

**МУНИЦИПАЛЬНОЕ БЮДЖЕТНОЕ ОБЩЕОБРАЗОВАТЕЛЬНОЕ УЧРЕЖДЕНИЕ
«ЦЕНТР ОБРАЗОВАНИЯ Г.ПЕВЕК»
(МБОУ Центр образования г.Певек)**

РАССМОТРЕНА
педагогическим советом
МБОУ Центр образования г.Певек
протокол от 17.05.2022 № 12

УТВЕРЖДЕНА
приказом
МБОУ Центр образования г.Певек
от 19.05.2022 № 02-02 / 351

**ОСНОВНАЯ ОБРАЗОВАТЕЛЬНАЯ ПРОГРАММА
ОСНОВНОГО ОБЩЕГО ОБРАЗОВАНИЯ
МУНИЦИПАЛЬНОГО БЮДЖЕТНОГО ОБЩЕОБРАЗОВАТЕЛЬНОГО
УЧРЕЖДЕНИЯ «ЦЕНТР ОБРАЗОВАНИЯ Г.ПЕВЕК»**

Реализация требований федерального государственного образовательного стандарта основного общего образования, утвержденного приказом Министерства просвещения Российской Федерации от 31.05.2021 №287 (с изменениями и дополнениями) и в соответствии с федеральной образовательной программой основного общего образования, утверждённой приказом Министерства просвещения Российской Федерации от 16.11.2022 №993 (с изменениями и дополнениями)

(в редакции приказов МБОУ Центр образования г.Певек от 30.08.2023 № 02-02 / 464, от 30.08.2024 № 02-02 / 636)

срок освоения: 5 лет

г. Певек, 2024

СОДЕРЖАНИЕ

1. ЦЕЛЕВОЙ РАЗДЕЛ.....	4
1.1. Пояснительная записка.....	4
1.1.1. Цели реализации основной образовательной программы основного общего образования.....	4
1.1.2. Принципы формирования и механизмы реализации основной образовательной программы основного общего образования.....	5
1.1.3. Общая характеристика основной образовательной программы основного общего образования.....	7
1.2. Планируемые результаты освоения обучающимися основной образовательной программы основного общего образования.....	8
1.3. Система оценки достижения планируемых результатов освоения основной образовательной программы основного общего образования.....	34
1.3.1. Общие положения.....	34
1.3.2. Особенности оценки предметных результатов освоения основной образовательной программы основного общего образования.....	39
2. СОДЕРЖАТЕЛЬНЫЙ РАЗДЕЛ.....	77
2.1. Рабочие программы учебных предметов, учебных курсов (в том числе курсов внеурочной деятельности), учебных модулей.....	77
2.1.1. Рабочая программа по учебному предмету «Русский язык».....	78
2.1.2. Рабочая программа по учебному предмету «Литература».....	123
2.1.3. Рабочая программа по учебному предмету «Иностранный (английский) язык».....	165
2.1.4. Рабочая программа по учебному предмету «Математика» (базовый уровень).....	208
2.1.5. Рабочая программа по учебному предмету «Информатика» (базовый уровень).....	235
2.1.6. Рабочая программа по учебному предмету «История».....	247
2.1.7. Рабочая программа по учебному предмету «Обществознание».....	294
2.1.8. Рабочая программа по учебному предмету «География».....	320
2.1.9. Рабочая программа по учебному предмету «Физика» (базовый уровень).....	348
2.1.10. Рабочая программа по учебному предмету «Химия» (базовый уровень).....	369
2.1.11. Рабочая программа по учебному предмету «Биология» (базовый уровень).....	382
2.1.12. Рабочая программа по учебному курсу «Основы духовно-нравственной культуры народов России».....	410
2.1.13. Рабочая программа по учебному предмету «Изобразительное искусство».....	438
2.1.14. Рабочая программа по учебному предмету «Музыка».....	464
2.1.16. Рабочая программа по учебному предмету «Физическая культура».....	526
2.1.17. Федеральная рабочая программа по учебному предмету «Основы безопасности и защиты Родины».....	562
2.1.18. Рабочая программа учебного курса «Сложные вопросы русского языка».....	580
2.1.19. Рабочая программа учебного курса «Сложные вопросы математики».....	608
2.1.20. Рабочая программа курса внеурочной деятельности «Геометрия вокруг нас».....	623
2.1.21. Рабочая программа внеурочной деятельности «Основы финансовой грамотности».....	625
2.1.22. Рабочая программа курса внеурочной деятельности «Проектная деятельность. Биология. 7 – 8 классы».....	629
2.1.23. Рабочая программа внеурочной деятельности «Учимся для жизни».....	630

2.1.24. Рабочая программа курса внеурочной деятельности «Проектная деятельность. Биология. 5 – 6 классы»	632
2.1.25. Рабочая программа курса внеурочной деятельности «Решу ОГЭ. Математика».....	633
2.1.26. Рабочая программа внеурочной деятельности «Вокально-инструментальный ансамбль».....	636
2.1.27. Рабочая программа внеурочной деятельности «Вольная борьба».....	644
Рабочая программа внеурочной деятельности «Решу ОГЭ. Биология».....	647
2.1.29. Рабочая программа внеурочной деятельности «Спортивные игры».....	652
2.1.30. Рабочая программа внеурочной деятельности «Удивительная физика»	670
2.1.31. Рабочая программа внеурочной деятельности «Практическая география. Россия в мире».....	675
2.1.32. Рабочая программа внеурочной деятельности «Решение задач по математике».....	678
2.2. Программа формирования универсальных учебных действий у обучающихся на уровне основного общего образования.....	680
2.2.1. Пояснительная записка	680
2.2.2. Описание взаимосвязи универсальных учебных действий с содержанием учебных предметов....	681
2.2.3. Описание особенностей реализации основных направлений и форм учебно-исследовательской деятельности в рамках урочной и внеурочной деятельности.....	703
2.3. Рабочая программа воспитания	704
2.2. Программа коррекционной работы для обучающихся с трудностями в обучении и социализации	732
3. ОРГАНИЗАЦИОННЫЙ РАЗДЕЛ	740
3.1. Учебный план	740
3.2. План внеурочной деятельности	753
3.3. Календарный учебный график	756
3.4. Календарный план воспитательной работы.....	757
3.5. Характеристика условий реализации программы основного общего образования в соответствии с требованиями ФГОС	767
3.5.1. Характеристика условий реализации общесистемных требований.....	767
3.5.2. Характеристика условий реализации требований к материально-техническому, учебно-методическому обеспечению.....	769
3.5.3. Характеристика условий реализации требований к психолого-педагогическим, кадровым и финансовым условиям.....	790
Приложение к Основной образовательной программе основного общего образования. Фонд оценочных и методических материалов к основной образовательной программе основного общего образования МБОУ Центр образования г.Певек.....	899

1. ЦЕЛЕВОЙ РАЗДЕЛ

1.1. Пояснительная записка

Основная образовательная программа основного общего образования является основным документом, определяющим содержание общего образования, а также регламентирующим образовательную деятельность Муниципального бюджетного общеобразовательного учреждения «Центр образования г.Певек» (МБОУ Центр образования г.Певек) (далее – школа, образовательная организация) в единстве урочной и внеурочной деятельности при учете установленного ФГОС ООО соотношения обязательной части программы и части, формируемой участниками образовательных отношений. Основное общее образование является необходимым обязательным уровнем образования.

Образовательная программа основного общего образования (далее – ООП ООО) Муниципального бюджетного общеобразовательного учреждения «Центр образования г.Певек» (МБОУ Центр образования г.Певек) (далее – школа, образовательная организация) разработана в соответствии с:

Федеральным законом №273-ФЗ от 29 декабря 2012 года «Об образовании в Российской Федерации» (с изменениями и дополнениями);

Федеральным государственным образовательным стандартом, утвержденным приказом Министерства просвещения Российской Федерации от 31.05.2021 №287 (с изменениями и дополнениями);

Федеральной образовательной программой основного общего образования, утвержденной приказом Министерства просвещения от 18.05.2023 № 370 «Об утверждении федеральной образовательной программы основного общего образования» (с изменениями и дополнениями).

При разработке основной общеобразовательной программы использованы федеральные рабочие программы учебных предметов. В соответствии с пунктом 6.4. статьи 12 Закона «Об образовании в Российской Федерации) такая учебно-методическая документация не разрабатывается.

Также при реализации ООП ООО учтены требования:

Постановления Главного государственного санитарного врача РФ от 28 сентября 2020 г. № 28 «Об утверждении санитарных правил СП 2.4.3648-20 "Санитарно-эпидемиологические требования к организациям воспитания и обучения, отдыха и оздоровления детей и молодежи"»;

Постановления Главного государственного санитарного врача РФ от 28 января 2021 г. № 2 «Об утверждении санитарных правил и норм СанПиН 1.2.3685-21 "Гигиенические нормативы и требования к обеспечению безопасности и (или) безвредности для человека факторов среды обитания"».

1.1.1. Цели реализации основной образовательной программы основного общего образования

Целями реализации ООП ООО являются:

организация учебного процесса с учётом целей, содержания и планируемых результатов основного общего образования, отражённых в ФГОС ООО;

создание условий для становления и формирования личности обучающегося;

организация деятельности педагогического коллектива по созданию индивидуальных программ и учебных планов для одарённых, успешных обучающихся и (или) для обучающихся социальных групп, нуждающихся в особом внимании и поддержке.

Достижение поставленных целей реализации ООП ООО предусматривает решение следующих основных задач:

формирование у обучающихся нравственных убеждений, эстетического вкуса и здорового образа жизни, высокой культуры межличностного и межэтнического общения, овладение основами наук, государственным языком Российской Федерации, навыками

умственного и физического труда, развитие склонностей, интересов, способностей к социальному самоопределению;

обеспечение планируемых результатов по освоению обучающимся целевых установок, приобретению знаний, умений, навыков, определяемых личностными, семейными, общественными, государственными потребностями и возможностями обучающегося, индивидуальными особенностями его развития и состояния здоровья;

обеспечение преемственности основного общего и среднего общего образования;

достижение планируемых результатов освоения ООП ООО всеми обучающимися, в том числе обучающимися с ограниченными возможностями здоровья;

обеспечение доступности получения качественного основного общего образования;

выявление и развитие способностей обучающихся, в том числе проявивших выдающиеся способности, через систему клубов, секций, студий и других, организацию общественно полезной деятельности;

организация интеллектуальных и творческих соревнований, научно-технического творчества и проектно-исследовательской деятельности;

участие обучающихся, их родителей (законных представителей), педагогических работников в проектировании и развитии социальной среды образовательной организации;

включение обучающихся в процессы познания и преобразования социальной среды для приобретения опыта реального управления и действия;

организация социального и учебно-исследовательского проектирования, профессиональной ориентации обучающихся при поддержке педагогов, психологов, социальных педагогов, сотрудничество с базовыми предприятиями, организациями профессионального образования, центрами профессиональной работы;

создание условий для сохранения и укрепления физического, психологического и социального здоровья обучающихся, обеспечение их безопасности.

В соответствии с пунктом 5 статьи 66 273-ФЗ «Об образовании в Российской Федерации» обучающиеся, не освоившие программу основного общего образования, не допускаются к обучению на следующем уровне образования.

В соответствии с пунктом 6 статьи 66 273-ФЗ «Об образовании в Российской Федерации» по согласию родителей (законных представителей) несовершеннолетнего обучающегося, комиссии по делам несовершеннолетних и защите их прав и органа местного самоуправления, осуществляющего управление в сфере образования, обучающийся, достигший возраста пятнадцати лет, может оставить общеобразовательную организацию до получения основного общего образования. Дальнейшие меры по продолжению освоения несовершеннолетним образовательной программы основного общего образования в иной форме обучения и с его согласия по трудоустройству принимает комиссия по делам несовершеннолетних и защите их прав совместно с родителями (законными представителями) несовершеннолетнего, оставившего общеобразовательную организацию до получения основного общего образования, и органом местного самоуправления, осуществляющим управление в сфере образования.

1.1.2. Принципы формирования и механизмы реализации основной образовательной программы основного общего образования

Принципы и подходы к формированию ООП ООО:

В основе разработки основной образовательной программы основного общего образования лежат следующие принципы и подходы:

принцип учёта ФГОС ООО: ООП ООО базируется на требованиях, предъявляемых ФГОС ООО к целям, содержанию, планируемым результатам и условиям обучения на уровне основного общего образования;

принцип учёта языка обучения: с учётом условий функционирования образовательной организации ООП ООО характеризует право получения образования на родном языке из числа

языков народов Российской Федерации и отражает механизмы реализации данного принципа в учебных планах, планах внеурочной деятельности;

принцип учёта ведущей деятельности обучающегося: ООП ООО обеспечивает конструирование учебного процесса в структуре учебной деятельности, предусматривает механизмы формирования всех компонентов учебной деятельности (мотив, цель, учебная задача, учебные операции, контроль и самоконтроль);

принцип индивидуализации обучения: ООП ООО предусматривает возможность и механизмы разработки индивидуальных программ и учебных планов для обучения детей с особыми способностями, потребностями и интересами с учетом мнения родителей (законных представителей) обучающегося;

системно-деятельностный подход, предполагающий ориентацию на результаты обучения, на развитие активной учебно-познавательной деятельности обучающегося на основе освоения универсальных учебных действий, познания и освоения мира личности, формирование его готовности к саморазвитию и непрерывному образованию;

принцип учета индивидуальных возрастных, психологических и физиологических особенностей обучающихся при построении образовательного процесса и определении образовательно-воспитательных целей и путей их достижения;

принцип обеспечения фундаментального характера образования, учета специфики изучаемых учебных предметов;

принцип интеграции обучения и воспитания: ООП ООО предусматривает связь урочной и внеурочной деятельности, предполагающий направленность учебного процесса на достижение личностных результатов освоения образовательной программы;

принцип здоровьесбережения: при организации образовательной деятельности не допускается использование технологий, которые могут нанести вред физическому и (или) психическому здоровью обучающихся, приоритет использования здоровьесберегающих педагогических технологий.

Механизмы реализации ООП ООО:

Основная образовательная программа основного общего образования реализуется образовательной программой самостоятельно, без привлечения сторонних организаций в рамках сетевого взаимодействия.

При реализации образовательной программы могут использоваться различные образовательные технологии, в том числе дистанционные образовательные технологии, электронное обучение. Вопросы организации и реализации ООП при помощи дистанционных образовательных технологий и электронного обучения прописаны в соответствующем локальном акте, который является приложением к ООП.

Программа основного общего образования реализуется через организацию образовательной деятельности (урочной и внеурочной) в соответствии с Гигиеническими нормативами и Санитарно-эпидемиологическими требованиями.

В целях удовлетворения образовательных потребностей и интересов обучающихся могут разрабатываться индивидуальные учебные планы, в том числе для ускоренного обучения, в пределах осваиваемой программы основного общего образования. Подробный механизм обучения по ИУП представлен в локальном акте образовательной организации, регламентирующем порядок обучения по индивидуальному учебному плану.

Региональные, национальные и этнокультурные особенности народов РФ учтены при разработке учебного плана и плана внеурочной деятельности, деятельности структурного подразделения школы- Центра образования цифрового и гуманитарного профилей «Точка роста»: в частности, факультативные занятия родного (чукотского) языка, темы в учебных предметах и курсах внеурочной деятельности предметов и предметных областей «География», «История», «Обществознание», «Русский язык», «Литература», «ОДНКНР» и др. Рабочая программа воспитания также содержит разделы, направленные на предоставление

обучающимся исторического, социального опыта поколений россиян, основ духовно-нравственных культур народов Российской Федерации, общероссийской светской этики.

Основная образовательная программа формируется с учетом особенностей развития детей соответствующего возраста.

1.1.3. Общая характеристика основной образовательной программы основного общего образования

В соответствии с Федеральным законом 273-ФЗ «Об образовании в Российской Федерации образовательная программа - комплекс основных характеристик образования (объем, содержание, планируемые результаты) и организационно-педагогических условий, который представлен в виде учебного плана, календарного учебного графика, рабочих программ учебных предметов, курсов, дисциплин (модулей), иных компонентов, оценочных и методических материалов, а также в виде рабочей программы воспитания, календарного плана воспитательной работы, форм аттестации.

Основная образовательная программа основного общего образования соответствует Федеральному государственному образовательному стандарту основного общего образования, утвержденного приказом Министерства просвещения Российской Федерации от 31 мая 2021 года №287 с изменениями и дополнениями (приказ Министерства просвещения Российской Федерации №1028 от 27.12.2023г. «О внесении изменений в некоторые приказы Министерства образования и науки Российской Федерации и Министерства Просвещения Российской Федерации, касающиеся федеральных государственных образовательных стандартов основного общего образования и среднего общего образования», приказа Министерства просвещения Российской Федерации №31 от 22.01.2024г. «О внесении изменений в некоторые приказы Министерства образования и науки Российской Федерации и Министерства Просвещения Российской Федерации, касающиеся федеральных государственных образовательных стандартов начального общего образования и основного общего образования») и Федеральной образовательной программе основного общего образования утвержденной приказом Министерства просвещения от 18 мая 2023 года №370 с изменениями и дополнениями (Приказ Министерства просвещения Российской Федерации №62 от 01.02.2024г. «О внесении изменений в некоторые приказы Министерства просвещения Российской Федерации, касающиеся федеральных образовательных программ основного общего образования и среднего общего образования», Приказ Министерства просвещения Российской Федерации №171 от 19.03.2024г. «О внесении изменений в некоторые приказы Министерства просвещения Российской Федерации, касающиеся федеральных образовательных программ начального общего образования, основного общего образования и среднего общего образования»).

При разработке основной общеобразовательной программы использованы федеральные рабочие программы учебных предметов. В соответствии с пунктом 6.4. статьи 12 Закона «Об образовании в Российской Федерации) такая учебно-методическая документация не разрабатывается.

Также при реализации ООП ООО учтены требования

Постановления Главного государственного санитарного врача РФ от 28 сентября 2020 г. N 28 «Об утверждении санитарных правил СП 2.4.3648-20 "Санитарно-эпидемиологические требования к организациям воспитания и обучения, отдыха и оздоровления детей и молодежи"»,

Постановления Главного государственного санитарного врача РФ от 28 января 2021 г. № 2 «Об утверждении санитарных правил и норм СанПиН 1.2.3685-21 "Гигиенические нормативы и требования к обеспечению безопасности и (или) безвредности для человека факторов среды обитания"»,

Постановления Правительства РФ №556 от 30.04.2024 г. «Об утверждении перечня мероприятий по оценке качества образования».

Основная образовательная программа основного общего образования включает три раздела: целевой, содержательный и организационный. Структура ООП соответствует требованиям ФГОС ООО, включает в себя следующие документы:

1. Целевой раздел

1.1. Пояснительная записка

1.2. Планируемые результаты освоения обучающимися программы основного общего образования,

1.3. Система оценки достижения планируемых результатов освоения программы основного общего образования.

2. Содержательный раздел

2.1. Рабочие программы учебных предметов, учебных курсов (в том числе внеурочной деятельности), учебных модулей,

2.2. Программа формирования универсальных учебных действий у обучающихся,

2.3. Рабочая программа воспитания,

2.4. (1) В соответствии с пунктом 32 ФГОС ООО, утвержденного приказом Минпросвещения РФ от 31.05.2021 №287 программа коррекционной работы разрабатывается при зачислении в организацию обучающегося с ОВЗ,

2.4 (2) Дополнительно разработана программа коррекционной работы для обучающихся с трудностями в обучении и социализации.

3. Организационный раздел

3.1. Учебный план,

3.2. План внеурочной деятельности,

3.3. Календарный учебный график,

3.4. Календарный план воспитательной работы,

3.5. Характеристика условий реализации программы основного общего образования в соответствии с требованиями ФГОС.

Реализация ООП ООО обеспечивает право каждого человека на образование, недопустимость дискриминации в сфере образования.

Программа разработана и реализуется педагогическим коллективом образовательной организации. При реализации программы используются педагогически обоснованные формы, средства, методы обучения и воспитания. Каждый педагог имеет право на их выбор, а также имеет право на творческую инициативу, разработку и применение авторских программ и методов обучения и воспитания в пределах реализуемой образовательной программы, отдельного учебного предмета, курса, дисциплины (модуля).

Обучение по образовательной программе реализуется с учетом потребностей, возможностей личности и в зависимости от объема обязательных занятий педагогического работника с обучающимися осуществляется в очной, очно-заочной или заочной форме.

Обучение в образовательной организации при реализации данной образовательной программы организовано по 5-дневной учебной неделе.

Общий объем аудиторной нагрузки определяется учебным планом, часы внеурочной деятельности не входят в аудиторную нагрузку. Объем внеурочной деятельности для обучающихся при освоении ими программы основного общего образования определяется планом внеурочной деятельности.

1.2. Планируемые результаты освоения обучающимися основной образовательной программы основного общего образования

Планируемые результаты освоения обучающимися программы основного общего образования обеспечивают связь между требованиями ФГОС, образовательной деятельностью и системой оценки результатов освоения программы основного общего образования.

Достижение планируемых результатов является целью при выборе средств обучения и воспитания, а также учебно-методической литературы.

После завершения обучения достижение обучающимися планируемых результатов освоения программы основного общего образования определяется государственной итоговой аттестацией.

Обучающийся после завершения освоения основной образовательной программы основного общего образования должен достичь следующих результатов:

личностные результаты (включающие осознание российской гражданской идентичности; готовность обучающихся к саморазвитию, самостоятельности и личностному самоопределению; ценность самостоятельности и инициативы; наличие мотивации к целенаправленной социально значимой деятельности; сформированность внутренней позиции личности как особого ценностного отношения к себе, окружающим людям и жизни в целом),

метапредметные результаты (освоение обучающимися межпредметных понятий (используются в нескольких предметных областях и позволяют связывать знания из различных учебных предметов, учебных курсов (в том числе внеурочной деятельности), учебных модулей в целостную научную картину мира) и универсальные учебные действия (познавательные, коммуникативные, регулятивные); способность их использовать в учебной, познавательной и социальной практике; готовность к самостоятельному планированию и осуществлению учебной деятельности и организации учебного сотрудничества с педагогическими работниками и сверстниками, к участию в построении индивидуальной образовательной траектории; овладение навыками работы с информацией: восприятие и создание информационных текстов в различных форматах, в том числе цифровых, с учетом назначения информации и ее целевой аудитории),

а также предметные результаты (включающие освоение обучающимися в ходе изучения учебного предмета научных знаний, умений и способов действий, специфических для соответствующей предметной области; предпосылки научного типа мышления; виды деятельности по получению нового знания, его интерпретации, преобразованию и применению в различных учебных ситуациях, в том числе при создании учебных и социальных проектов).

Планируемые результаты освоения программы являются содержательной и критериальной основой для разработки рабочих программ учебных предметов, учебных курсов, модулей в соответствии с учебным планом и курсов внеурочной деятельности в соответствии с планом внеурочной деятельности, а также рабочей программы воспитания, программы формирования универсальных учебных действий обучающихся, системы оценки качества освоения обучающимися программы основного общего образования.

Вышеуказанные программы должны содержать планируемые результаты освоения обучающимися программы основного общего образования:

Личностные результаты освоения программы основного общего образования достигаются в единстве учебной и воспитательной деятельности в соответствии с традиционными российскими социокультурными и духовно-нравственными ценностями, принятыми в обществе правилами и нормами поведения, и способствуют процессам самопознания, самовоспитания и саморазвития, формирования внутренней позиции личности.

Личностные результаты освоения программы основного общего образования должны отражать готовность обучающихся руководствоваться системой позитивных ценностных ориентаций и расширение опыта деятельности на ее основе и в процессе реализации основных направлений воспитательной деятельности, в том числе в части:

- Гражданского воспитания,
- Патриотического воспитания,
- Духовно-нравственного воспитания,
- Эстетического воспитания,

Физического воспитания, формирования культуры здоровья и эмоционального благополучия,

Трудового воспитания,

Экологического воспитания,

Ценности научного познания.

Личностные результаты, обеспечивающие адаптацию обучающегося к изменяющимся условиям социальной и природной среды, включают:

освоение обучающимися социального опыта, основных социальных ролей, соответствующих ведущей деятельности возраста, норм и правил общественного поведения, форм социальной жизни в группах и сообществах, включая семью, группы, сформированные по профессиональной деятельности, а также в рамках социального взаимодействия с людьми из другой культурной среды;

способность обучающихся во взаимодействии в условиях неопределенности, открытость опыту и знаниям других;

способность действовать в условиях неопределенности, повышать уровень своей компетентности через практическую деятельность, в том числе умение учиться у других людей, осознавать в совместной деятельности новые знания, навыки и компетенции из опыта других;

навык выявления и связывания образов, способность формирования новых знаний, в том числе способность формулировать идеи, понятия, гипотезы об объектах и явлениях, в том числе ранее не известных, осознавать дефициты собственных знаний и компетентностей, планировать свое развитие;

умение распознавать конкретные примеры понятия по характерным признакам, выполнять операции в соответствии с определением и простейшими свойствами понятия, конкретизировать понятие примерами, использовать понятие и его свойства при решении задач (далее - оперировать понятиями), а также оперировать терминами и представлениями в области концепции устойчивого развития;

умение анализировать и выявлять взаимосвязи природы, общества и экономики;

умение оценивать свои действия с учетом влияния на окружающую среду, достижений целей и преодоления вызовов, возможных глобальных последствий;

способность обучающихся осознавать стрессовую ситуацию, оценивать происходящие изменения и их последствия;

воспринимать стрессовую ситуацию как вызов, требующий контрмер;

оценивать ситуацию стресса, корректировать принимаемые решения и действия;

формулировать и оценивать риски и последствия, формировать опыт, уметь находить позитивное в произошедшей ситуации;

быть готовым действовать в отсутствие гарантий успеха.

Метапредметные результаты освоения программы основного общего образования отражают:

Овладение универсальными учебными познавательными действиями:

- 1) базовые логические действия,
- 2) базовые исследовательские действия,
- 3) работа с информацией.

Овладение системой универсальных учебных познавательных действий обеспечивает сформированность когнитивных навыков у обучающихся.

Овладение универсальными учебными коммуникативными действиями:

- 1) общение,
- 2) совместная деятельность,

Овладение системой универсальных учебных коммуникативных действий обеспечивает сформированность социальных навыков и эмоционального интеллекта обучающихся.

Овладение универсальными учебными регулятивными действиями:

- 1) самоорганизация,
- 2) самоконтроль,
- 3) эмоциональный интеллект,
- 4) принятие себя и других,

Овладение системой универсальных учебных регулятивных действий обеспечивает формирование смысловых установок личности (внутренняя позиция личности) и жизненных навыков личности (управления собой, самодисциплины, устойчивого поведения).

Предметные результаты освоения программы основного общего образования ориентированы на применение знаний, умений и навыков обучающимися в учебных ситуациях и реальных жизненных условиях, а также на успешное обучение на следующем уровне образования.

При решении педагогического совета по запросам обучающихся и/или их родителей (законных представителей) обучения по программам углубленного уровня, в том числе по индивидуальным учебным планам, с использованием сетевой формы реализации образовательной программы, электронного обучения и дистанционных образовательных технологий и др. данный раздел дополняется требованиями к предметным результатам в соответствии с решением. Дополнения оформляются в виде приложений.

Данные предметные результаты служат основой для разработки программ учебных предметов, курсов и др., в том числе внеурочной деятельности.

Данная ООП СОО содержит описание предметных результатов, содержания предметов и общее тематическое планирование как на базовом, так и на углубленном уровнях. Ежегодно до начала учебного года школа в зависимости от своих материально-технических и кадровых условий планирует предлагать обучающимся выбор изучения предметов на углубленном уровне.

Предметные результаты в соответствии с ФГОС ООО

Предметные результаты по учебному предмету «Русский язык»:

1) совершенствование различных видов устной и письменной речевой деятельности (говорения и аудирования, чтения и письма); формирование умений речевого взаимодействия (в том числе общения при помощи современных средств устной и письменной коммуникации);

2) понимание определяющей роли языка в развитии интеллектуальных и творческих способностей личности в процессе образования и самообразования, важности соблюдения норм современного русского литературного языка для культурного человека: осознание богатства, выразительности русского языка, понимание его роли в жизни человека, общества и государства, в современном мире, различий между литературным языком и диалектами, просторечием, профессиональными разновидностями языка;

3) расширение и систематизация научных знаний о языке, его единицах и категориях; осознание взаимосвязи его уровней и единиц; освоение базовых понятий лингвистики;

4) формирование умений проведения различных видов анализа слова, синтаксического анализа словосочетания и предложения, а также многоаспектного анализа текста;

5) обогащение словарного запаса, расширение объема используемых в речи грамматических языковых средств для свободного выражения мыслей и чувств в соответствии с ситуацией и сферой общения;

6) овладение основными нормами современного русского литературного языка (орфоэпическими, лексическими, грамматическими, орфографическими, пунктуационными, стилистическими), нормами речевого этикета; соблюдение их в речевой практике;

По учебному предмету «Литература»:

1) понимание духовно-нравственной и культурной ценности литературы и ее роли в формировании гражданской ответственности и патриотизма, укреплении единства многонационального народа Российской Федерации;

2) понимание специфики литературы как вида искусства, принципиальных отличий художественного текста от текста научного, делового, публицистического;

3) овладение умениями эстетического и смыслового анализа произведений устного народного творчества и художественной литературы, умениями воспринимать, анализировать, интерпретировать и оценивать прочитанное, понимать художественную картину мира, отраженную в литературных произведениях, с учетом неоднозначности заложенных в них художественных смыслов;

4) совершенствование умения выразительно (с учетом индивидуальных особенностей обучающихся) читать, в том числе наизусть, не менее 12 произведений и (или) фрагментов;

5) овладение умением пересказывать прочитанное произведение, используя подробный, сжатый, выборочный, творческий пересказ, отвечать на вопросы по прочитанному произведению и формулировать вопросы к тексту;

6) развитие умения участвовать в диалоге о прочитанном произведении, в дискуссии на литературные темы, соотносить собственную позицию с позицией автора и мнениями участников дискуссии; давать аргументированную оценку прочитанному;

7) совершенствование умения создавать устные и письменные высказывания разных жанров, писать сочинение-рассуждение по заданной теме с опорой на прочитанные произведения (не менее 250 слов), аннотацию, отзыв, рецензию; применять различные виды цитирования; делать ссылки на источник информации; редактировать собственные и чужие письменные тексты;

8) овладение умениями самостоятельной интерпретации и оценки текстуально изученных художественных произведений древнерусской, классической русской и зарубежной литературы и современных авторов (в том числе с использованием методов смыслового чтения, позволяющих воспринимать, понимать и интерпретировать смысл текстов разных типов, жанров, назначений в целях решения различных учебных задач и удовлетворения эмоциональных потребностей общения с книгой, адекватно воспринимать чтение слушателями, и методов эстетического анализа);

9) понимание важности чтения и изучения произведений устного народного творчества и художественной литературы как способа познания мира, источника эмоциональных и эстетических впечатлений, а также средства собственного развития;

10) развитие умения планировать собственное досуговое чтение, формировать и обогащать свой круг чтения, в том числе за счет произведений современной литературы;

11) формирование умения участвовать в проектной или исследовательской деятельности (с приобретением опыта публичного представления полученных результатов);

12) овладение умением использовать словари и справочники, в том числе информационно-справочные системы в электронной форме, подбирать проверенные источники в библиотечных фондах, сети Интернет для выполнения учебной задачи; применять ИКТ, соблюдать правила информационной безопасности.

Предметные результаты по учебному предмету «Иностранный язык» (английский язык):

1) овладение основными видами речевой деятельности в рамках следующего тематического содержания речи: Моя семья. Мои друзья. Свободное время современного подростка. Здоровый образ жизни. Школа. Мир современных профессий. Окружающий мир. Средства массовой информации и Интернет. Родная страна и страна/страны изучаемого языка. Выдающиеся люди родной страны и страны/стран изучаемого языка;

2) овладение фонетическими навыками (различать на слух и адекватно, без ошибок, ведущих к сбою коммуникации, произносить слова с правильным ударением и фразы с соблюдением их ритмико-интонационных особенностей, в том числе применять правила отсутствия фразового ударения на служебных словах; владеть правилами чтения и осмысленно читать вслух небольшие аутентичные тексты объемом до 120 слов, построенные в основном на изученном языковом материале, с соблюдением правил чтения и соответствующей интонацией); орфографическими (применять правила орфографии в отношении изученного лексико-грамматического материала) и пунктуационными навыками (использовать точку, вопросительный и восклицательный знаки в конце предложения, апостроф, запятую при перечислении; пунктуационно правильно оформлять прямую речь; пунктуационно правильно оформлять электронное сообщение личного характера);

3) знание и понимание основных значений изученных лексических единиц (слова, словосочетания, речевые клише), основных способов словообразования (аффиксация, словосложение, конверсия) и особенностей структуры простых и сложных предложений и различных коммуникативных типов предложений изучаемого иностранного языка; выявление признаков изученных грамматических и лексических явлений по заданным существенным основаниям; овладение логическими операциями по установлению существенного признака классификации, основания для сравнения, а также родовидовых отношений, по группировке понятий по содержанию; овладение техникой дедуктивных и индуктивных умозаключений, в том числе умозаключений по аналогии в отношении грамматики изучаемого языка;

4) овладение навыками употребления в устной и письменной речи не менее 1350 изученных лексических единиц (слов, словосочетаний, речевых клише), включая 500 лексических единиц, освоенных на уровне начального общего образования, образования родственных слов с использованием аффиксации, словосложения, конверсии;

5) овладение навыками распознавания и употребления в устной и письменной речи изученных морфологических форм и синтаксических конструкций изучаемого иностранного языка в рамках тематического содержания речи в соответствии с решаемой коммуникативной задачей;

6) овладение социокультурными знаниями и умениями: знать/понимать речевые различия в ситуациях официального и неофициального общения в рамках тематического содержания речи и использовать лексико-грамматические средства с учетом этих различий; знать/понимать и использовать в устной и письменной речи наиболее употребительную тематическую фоновую лексику и реалии страны/стран изучаемого языка (основные национальные праздники, проведение досуга, система образования, этикетные особенности посещения гостей, традиции в питании); иметь элементарные представления о различных вариантах изучаемого иностранного языка; иметь базовые знания о социокультурном портрете и культурном наследии родной страны и страны/стран изучаемого языка; представлять родную страну и культуру на иностранном языке; проявлять уважение к иной культуре и разнообразию культур, соблюдать нормы вежливости в межкультурном общении;

7) овладение компенсаторными умениями: использовать при говорении переспрос; при говорении и письме - перифраз/толкование, синонимические средства, описание предмета вместо его названия; при чтении и аудировании - языковую, в том числе контекстуальную, догадку;

8) развитие умения классифицировать по разным признакам (в том числе устанавливать существенный признак классификации) названия предметов и явлений в рамках изученной тематики;

9) развитие умения сравнивать (в том числе устанавливать основания для сравнения) объекты, явления, процессы, их элементы и основные функции в рамках изученной тематики;

10) формирование умения рассматривать несколько вариантов решения коммуникативной задачи в продуктивных видах речевой деятельности;

11) формирование умения прогнозировать трудности, которые могут возникнуть при решении коммуникативной задачи во всех видах речевой деятельности;

12) приобретение опыта практической деятельности в повседневной жизни:

участвовать в учебно-исследовательской, проектной деятельности предметного и межпредметного характера с использованием иноязычных материалов и применением ИКТ; соблюдать правила информационной безопасности в ситуациях повседневной жизни и при работе в сети Интернет; использовать иноязычные словари и справочники, в том числе информационно-справочные системы в электронной форме.

По учебному предмету «Математика» (включая учебные курсы «Алгебра», «Геометрия», «Вероятность и статистика») (базовый уровень):

1) умение оперировать понятиями: множество, подмножество, операции над множествами; умение оперировать понятиями: граф, связный граф, дерево, цикл, применять их при решении задач; умение использовать графическое представление множеств для описания реальных процессов и явлений, при решении задач из других учебных предметов;

2) умение оперировать понятиями: определение, аксиома, теорема, доказательство; умение распознавать истинные и ложные высказывания, приводить примеры и контрпримеры, строить высказывания и отрицания высказываний;

3) умение оперировать понятиями: натуральное число, простое и составное число, делимость натуральных чисел, признаки делимости, целое число, модуль числа, обыкновенная дробь и десятичная дробь, стандартный вид числа, рациональное число, иррациональное число, арифметический квадратный корень; умение выполнять действия с числами, сравнивать и упорядочивать числа, представлять числа на координатной прямой, округлять числа; умение делать прикидку и оценку результата вычислений;

4) умение оперировать понятиями: степень с целым показателем, арифметический квадратный корень, многочлен, алгебраическая дробь, тождество; знакомство с корнем натуральной степени больше единицы; умение выполнять расчеты по формулам, преобразования целых, дробно-рациональных выражений и выражений с корнями, разложение многочлена на множители, в том числе с использованием формул разности квадратов и квадрата суммы и разности;

5) умение оперировать понятиями: числовое равенство, уравнение с одной переменной, числовое неравенство, неравенство с переменной; умение решать линейные и квадратные уравнения, дробно-рациональные уравнения с одной переменной, системы двух линейных уравнений, линейные неравенства и их системы, квадратные и дробно-рациональные неравенства с одной переменной, в том числе при решении задач из других предметов и практических задач; умение использовать координатную прямую и координатную плоскость для изображения решений уравнений, неравенств и систем;

6) умение оперировать понятиями: функция, график функции, нули функции, промежутки знакопостоянства, промежутки возрастания, убывания, наибольшее и наименьшее значения функции; умение оперировать понятиями: прямая пропорциональность, линейная функция, квадратичная функция, обратная пропорциональность, парабола, гипербола; умение строить графики функций, использовать графики для определения свойств процессов и зависимостей, для решения задач из других учебных предметов и реальной жизни; умение выражать формулами зависимости между величинами;

7) умение оперировать понятиями: последовательность, арифметическая и геометрическая прогрессии; умение использовать свойства последовательностей, формулы суммы и общего члена при решении задач, в том числе задач из других учебных предметов и реальной жизни;

8) умение решать задачи разных типов (в том числе на проценты, доли и части, движение, работу, цену товаров и стоимость покупок и услуг, налоги, задачи из области управления личными и семейными финансами); умение составлять выражения, уравнения,

неравенства и системы по условию задачи, исследовать полученное решение и оценивать правдоподобность полученных результатов;

9) умение оперировать понятиями: фигура, точка, отрезок, прямая, луч, ломаная, угол, многоугольник, треугольник, равнобедренный и равносторонний треугольники, прямоугольный треугольник, медиана, биссектриса и высота треугольника, четырехугольник, параллелограмм, ромб, прямоугольник, квадрат, трапеция; окружность, круг, касательная; знакомство с пространственными фигурами; умение решать задачи, в том числе из повседневной жизни, нахождение геометрических величин с применением изученных свойств фигур и фактов;

10) умение оперировать понятиями: равенство фигур, равенство треугольников; параллельность и перпендикулярность прямых, угол между прямыми, перпендикуляр, наклонная, проекция, подобие фигур, подобные треугольники, симметрия относительно точки и прямой; умение распознавать равенство, симметрию и подобие фигур, параллельность и перпендикулярность прямых в окружающем мире;

11) умение оперировать понятиями: длина, расстояние, угол (величина угла, синус и косинус угла треугольника), площадь; умение оценивать размеры предметов и объектов в окружающем мире; умение применять формулы периметра и площади многоугольников, длины окружности и площади круга, объема прямоугольного параллелепипеда; умение применять признаки равенства треугольников, теорему о сумме углов треугольника, теорему Пифагора, тригонометрические соотношения для вычисления длин, расстояний, площадей;

12) умение изображать плоские фигуры и их комбинации, пространственные фигуры от руки, с помощью чертежных инструментов и электронных средств по текстовому или символьному описанию;

13) умение оперировать понятиями: прямоугольная система координат; координаты точки, вектор, сумма векторов, произведение вектора на число, скалярное произведение векторов; умение использовать векторы и координаты для представления данных и решения задач, в том числе из других учебных предметов и реальной жизни;

14) умение оперировать понятиями: столбиковые и круговые диаграммы, таблицы, среднее арифметическое, медиана, наибольшее и наименьшее значения, размах числового набора; умение извлекать, интерпретировать и преобразовывать информацию, представленную в таблицах и на диаграммах, отражающую свойства и характеристики реальных процессов и явлений; умение распознавать изменчивые величины в окружающем мире;

15) умение оперировать понятиями: случайный опыт (случайный эксперимент), элементарное событие (элементарный исход) случайного опыта, случайное событие, вероятность события; умение находить вероятности случайных событий в опытах с равновероятными элементарными событиями; умение решать задачи методом организованного перебора и с использованием правила умножения; умение оценивать вероятности реальных событий и явлений, понимать роль практически достоверных и маловероятных событий в окружающем мире и в жизни; знакомство с понятием независимых событий; знакомство с законом больших чисел и его ролью в массовых явлениях;

16) умение выбирать подходящий изученный метод для решения задачи, приводить примеры математических закономерностей в природе и жизни, распознавать проявление законов математики в искусстве, описывать отдельные выдающиеся результаты, полученные в ходе развития математики как науки, приводить примеры математических открытий и их авторов в отечественной и всемирной истории.

По учебному предмету «Информатика» (базовый уровень):

1) владение основными понятиями: информация, передача, хранение и обработка информации, алгоритм, модель, цифровой продукт и их использование для решения учебных

и практических задач; умение оперировать единицами измерения информационного объема и скорости передачи данных;

2) умение пояснять на примерах различия между позиционными и непозиционными системами счисления; записывать и сравнивать целые числа от 0 до 1024 в различных позиционных системах счисления с основаниями 2, 8, 16, выполнять арифметические операции над ними;

3) умение кодировать и декодировать сообщения по заданным правилам; понимание основных принципов кодирования информации различной природы: текстовой (на углубленном уровне: в различных кодировках), графической, аудио;

4) владение понятиями: высказывание, логическая операция, логическое выражение; умение записывать логические выражения с использованием дизъюнкции, конъюнкции и отрицания, определять истинность логических выражений, если известны значения истинности входящих в него переменных, строить таблицы истинности для логических выражений; записывать логические выражения на изучаемом языке программирования;

5) развитие алгоритмического мышления как необходимого условия профессиональной деятельности в современном обществе; понимание сущности алгоритма и его свойств;

6) умение составлять, выполнять вручную и на компьютере несложные алгоритмы для управления исполнителями (Черепашка, Чертежник); создавать и отлаживать программы на одном из языков программирования (Python, C++, Паскаль, Java, C#, Школьный Алгоритмический Язык), реализующие несложные алгоритмы обработки числовых данных с использованием циклов и ветвлений; умение разбивать задачи на подзадачи, использовать константы, переменные и выражения различных типов (числовых, логических, символьных); анализировать предложенный алгоритм, определять, какие результаты возможны при заданном множестве исходных значений;

7) умение записать на изучаемом языке программирования алгоритмы проверки делимости одного целого числа на другое, проверки натурального числа на простоту, выделения цифр из натурального числа, поиск максимумов, минимумов, суммы числовой последовательности;

8) сформированность представлений о назначении основных компонентов компьютера; использование различных программных систем и сервисов компьютера, программного обеспечения; умение соотносить информацию о характеристиках персонального компьютера с решаемыми задачами; представление об истории и тенденциях развития информационных технологий, в том числе глобальных сетей; владение умением ориентироваться в иерархической структуре файловой системы, работать с файловой системой персонального компьютера с использованием графического интерфейса, а именно: создавать, копировать, перемещать, переименовывать, удалять и архивировать файлы и каталоги;

9) владение умениями и навыками использования информационных и коммуникационных технологий для поиска, хранения, обработки и передачи и анализа различных видов информации, навыками создания личного информационного пространства; владение умениями пользования цифровыми сервисами государственных услуг, цифровыми образовательными сервисами;

10) умение выбирать способ представления данных в соответствии с поставленной задачей (таблицы, схемы, графики, диаграммы) с использованием соответствующих программных средств обработки данных; умение формализовать и структурировать информацию, используя электронные таблицы для обработки, анализа и визуализации числовых данных, в том числе с выделением диапазона таблицы и упорядочиванием (сортировкой) его элементов; умение применять в электронных таблицах формулы для расчетов с использованием встроенных функций, абсолютной, относительной, смешанной адресации; использовать электронные таблицы для численного моделирования в простых задачах из разных предметных областей;

11) сформированность представлений о сферах профессиональной деятельности, связанных с информатикой, программированием и современными информационно-коммуникационными технологиями, основанными на достижениях науки и IT-отрасли;

12) освоение и соблюдение требований безопасной эксплуатации технических средств информационно-коммуникационных технологий;

13) умение соблюдать сетевой этикет, базовые нормы информационной этики и права при работе с приложениями на любых устройствах и в сети Интернет, выбирать безопасные стратегии поведения в сети;

14) умение использовать различные средства защиты от вредоносного программного обеспечения, умение обеспечивать личную безопасность при использовании ресурсов сети Интернет, в том числе умение защищать персональную информацию от несанкционированного доступа и его последствий (разглашения, подмены, утраты данных) с учетом основных технологических и социально-психологических аспектов использования сети Интернет (сетевая анонимность, цифровой след, аутентичность субъектов и ресурсов, опасность вредоносного кода);

15) умение распознавать попытки и предупреждать вовлечение себя и окружающих в деструктивные и криминальные формы сетевой активности (в том числе кибербуллинг, фишинг).

По учебному предмету «История»:

1) умение определять последовательность событий, явлений, процессов; соотносить события истории разных стран и народов с историческими периодами, событиями региональной и мировой истории, событиями истории родного края и истории России; определять современников исторических событий, явлений, процессов;

2) умение выявлять особенности развития культуры, быта и нравов народов в различные исторические эпохи;

3) овладение историческими понятиями и их использование для решения учебных и практических задач;

4) умение рассказывать на основе самостоятельно составленного плана об исторических событиях, явлениях, процессах истории родного края, истории России и мировой истории и их участниках, демонстрируя понимание исторических явлений, процессов и знание необходимых фактов, дат, исторических понятий;

5) умение выявлять существенные черты и характерные признаки исторических событий, явлений, процессов;

6) умение устанавливать причинно-следственные, пространственные, временные связи исторических событий, явлений, процессов изучаемого периода, их взаимосвязь (при наличии) с важнейшими событиями XX - начала XXI вв. (Февральская и Октябрьская революции 1917 г., Великая Отечественная война, распад СССР, сложные 1990-е годы, возрождение страны с 2000-х годов, воссоединение Крыма с Россией 2014 года); характеризовать итоги и историческое значение событий;

7) умение сравнивать исторические события, явления, процессы в различные исторические эпохи;

8) умение определять и аргументировать собственную или предложенную точку зрения с опорой на фактический материал, в том числе используя источники разных типов;

9) умение различать основные типы исторических источников: письменные, вещественные, аудиовизуальные;

10) умение находить и критически анализировать для решения познавательной задачи исторические источники разных типов (в том числе по истории родного края), оценивать их полноту и достоверность, соотносить с историческим периодом; соотносить извлеченную информацию с информацией из других источников при изучении исторических событий,

явлений, процессов; привлекать контекстную информацию при работе с историческими источниками;

11) умение читать и анализировать историческую карту/схему; характеризовать на основе анализа исторической карты/схемы исторические события, явления, процессы; сопоставлять информацию, представленную на исторической карте/схеме, с информацией из других источников;

12) умение анализировать текстовые, визуальные источники исторической информации; представлять историческую информацию в форме таблиц, схем, диаграмм;

13) умение осуществлять с соблюдением правил информационной безопасности поиск исторической информации в справочной литературе, сети Интернет для решения познавательных задач, оценивать полноту и достоверность информации;

14) приобретение опыта взаимодействия с людьми другой культуры, национальной и религиозной принадлежности на основе национальных ценностей современного российского общества: гуманистических и демократических ценностей, идей мира и взаимопонимания между народами, людьми разных культур; уважения к историческому наследию народов России.

По учебному курсу «История России»:

знание ключевых событий, основных дат и этапов истории России и мира с древности до 1914 года; выдающихся деятелей отечественной и всеобщей истории; важнейших достижений культуры и систем ценностей, сформировавшихся в ходе исторического развития, в том числе по истории России:

Роль и место России в мировой истории. Периодизация и источники российской истории.

Народы и государства на территории нашей страны в древности.

Образование Руси: Исторические условия образования государства Русь. Формирование территории. Внутренняя и внешняя политика первых князей. Принятие христианства и его значение. Византийское наследие на Руси.

Русь в конце X - начале XII в.: Территория, органы власти, социальная структура, хозяйственный уклад, крупнейшие города. Новгород как центр освоения Севера Восточной Европы, колонизация Русской равнины.

Территориально-политическая структура Руси. Внутривосточное развитие. Общественный строй Руси.

Древнерусское право. Внешняя политика и международные связи. Древнерусская культура.

Русь в середине XII - начале XIII в.: Формирование системы земель - самостоятельных государств. Эволюция общественного строя и права. Внешняя политика русских земель в евразийском контексте. Формирование региональных центров культуры.

Русские земли в середине XIII-XIV в.: Борьба Руси против монгольского нашествия. Судьбы русских земель после монгольского завоевания. Система зависимости русских земель от ордынских ханов. Политический строй Новгорода и Пскова. Борьба с экспансией крестоносцев на западных границах Руси. Возвышение Московского княжества.

Московское княжество во главе героической борьбы русского народа против ордынского господства. Православная церковь в ордынский период русской истории. Культурное пространство русских земель. Народы и государства степной зоны Восточной Европы и Сибири. Золотая Орда. Межкультурные связи и коммуникации.

Формирование единого Русского государства в XV веке: Объединение русских земель вокруг Москвы.

Междоусобная война в Московском княжестве. Новгород и Псков в XV в. Падение Византии и рост церковнополитической роли Москвы в православном мире. Ликвидация

зависимости от Орды. Расширение международных связей Московского государства. Принятие общерусского Судебника. Формирование единого аппарата управления.

Культурное пространство единого государства.

Россия в XVI веке: Завершение объединения русских земель вокруг Москвы. Отмирание удельной системы.

Укрепление великокняжеской власти. Сопротивление удельных князей. Органы государственной власти. Унификация денежной системы. Местничество. Государство и церковь.

Реформы середины XVI в. Земские соборы. Формирование органов местного самоуправления.

Внешняя политика России в XVI в.

Социальная структура российского общества. Начало закрепощения крестьян. Формирование вольного казачества.

Многонациональный состав населения.

Культурное пространство России в XVI в.

Опричнина: сущность, результаты и последствия. Россия в конце XVI в. Пресечение династии Рюриковичей.

Смута в России: Смутное время начала XVII в., дискуссия о его причинах, сущности и основных этапах.

Самозванцы и самозванство. Перерастание внутреннего кризиса в гражданскую войну. Вступление в войну против России Речи Посполитой. Подъем национально-освободительного движения. Освобождение Москвы в 1612 году.

Земский собор 1613 года и его роль в укреплении государственности. Итоги и последствия Смутного времени.

Россия в XVII веке: Россия при первых Романовых. Укрепление самодержавия. Церковный раскол. Экономическое развитие России в XVII в. Социальная структура российского общества. Русская деревня в XVII в. Юридическое оформление крепостного права. Социальные движения. Внешняя политика России в XVII в. Культурное пространство.

Эпоха Великих географических открытий и русские географические открытия. Начало освоения Сибири и Дальнего Востока. Межэтнические отношения. Формирование многонациональной элиты. Развитие образования и научных знаний.

Россия в эпоху преобразований Петра I: Причины и предпосылки преобразований. Экономическая политика Петра

I. Роль государства в создании промышленности. Социальная политика. Консолидация дворянского сословия, повышение его роли в управлении страной. Реформы управления. Создание регулярной армии, военного флота.

Церковная реформа. Упразднение патриаршества. Оппозиция реформам Петра I. Социальные движения. Внешняя политика. Северная война. Преобразования Петра I в области культуры. Итоги, последствия и значение петровских преобразований.

Эпоха "дворцовых переворотов": Причины и сущность дворцовых переворотов. Внутренняя и внешняя политика

России в 1725-1762 гг.

Россия в 1760-1790-х гг.: "Просвещенный абсолютизм", его особенности в России. Политическое развитие.

Промышленность. Финансы. Сельское хозяйство. Внутренняя и внешняя торговля. Социальный строй. Народы России.

Национальная политика. Обострение социальных противоречий, их влияние на внутреннюю политику и развитие общественной мысли.

Внешняя политика России в период правления Екатерины II, ее основные задачи, направления, итоги.

Влияние идей Просвещения на культурное пространство Российской империи в XVIII в. Русская культура и культура народов России. Культура и быт российских сословий. Российская наука. Отечественное образование.

Внутренняя и внешняя политика Павла I. Ограничение дворянских привилегий.

Российская империя в XIX - начале XX вв.: Внутренняя политика Александра I в начале царствования. Проекты либеральных реформ. Негласный комитет. Реформы государственного управления. Внешняя политика России.

Отечественная война 1812 года - важнейшее событие отечественной и мировой истории XIX в. Россия – великая мировая держава. Либеральные и охранительные тенденции во внутренней политике. Движение и восстание декабристов.

Внутренняя политика Николая I: реформаторские и консервативные тенденции. Социально-экономическое развитие России в первой половине XIX в. Рост городов. Начало промышленного переворота и его особенности в России. Кодификация права. Оформление официальной идеологии. Сословная структура российского общества.

Крестьянский вопрос. Общественная жизнь в 1830-1850-е гг. Этнокультурный облик страны. Национальная политика.

Кавказская война. Внешняя политика России в период правления Николая I. Крымская война. Культурное пространство империи в первой половине XIX в.

Социальная и правовая модернизация страны при Александре II. Великие реформы 1860-1870-х гг. - движение к правовому государству и гражданскому обществу. Национальная и религиозная политика. Общественное движение в период правления. Многовекторность внешней политики империи.

Внутренняя политика Александра III. Реформы и "контрреформы". Национальная и религиозная политика.

Экономическая модернизация через государственное вмешательство в экономику. Промышленный подъем на рубеже XIX-XX вв. Индустриализация и урбанизация. Пореформенный социум: идейные течения и общественные движения в 1880-1890-х гг. Основные регионы Российской империи и их роль в жизни страны. Внешняя политика Александра III.

Культура и быт народов России во второй половине XIX в.

Россия на пороге XX в.: динамика и противоречия развития. Демография, социальная стратификация. Разложение сословных структур. Формирование новых социальных страт. Имперский центр и национальные регионы. Система власти. Николай II. Общественно-политические движения и политические партии в начале XX в. Политический терроризм. Первая российская революция 1905-1907 гг. Начало парламентаризма в России. «Основные Законы Российской империи» 1906 г. Общественное и политическое развитие России в 1907-1914 гг. Россия в системе международных отношений. Внешняя политика Николая II. «Серебряный век» российской культуры: основные тенденции развития русской культуры начала XX в. Развитие науки и образования. Вклад России начала XX в. в мировую культуру.

По учебному курсу «Всеобщая история»:

Происхождение человека. Первобытное общество.

История Древнего мира: Периодизация и характеристика основных этапов. Древний Восток. Зарождение первых цивилизаций на берегах великих рек. Древний Египет, Месопотамия, Финикия, Палестина, Персидская держава, Древняя Индия, Древний Китай. Культура и религия стран Древнего Востока.

Античность. Древняя Греция. Эллинизм. Культура и религия Древней Греции. Культура эллинистического мира.

Древний Рим. Культура и религия Древнего Рима. Возникновение и развитие христианства.

История Средних веков и раннего Нового времени: Периодизация и характеристика основных этапов. Социально-экономическое и политическое развитие стран Европы в Средние века. Страны и народы Азии, Америки и Африки в Средние века. Международные отношения в Средние века. Культура Средневековья. Возникновение и развитие ислама.

Великие географические открытия. Возникновение капиталистических отношений в Западной Европе. Становление абсолютизма в европейских странах.

Реформация и контрреформация в Европе.

Политическое и социально-экономическое развитие Испании, Франции, Англии в конце XV-XVII вв.

Внутриполитическое развитие Османской империи, Индии, Китая, Японии в конце XV-XVII вв.

Борьба христианской Европы с расширением господства Османской империи. Политические и религиозные противоречия начала XVII в. Тридцатилетняя война.

Международные отношения в конце XV-XVII вв.

Культура и картина мира человека раннего Нового времени.

История Нового времени: Периодизация и характеристика основных этапов.

Эпоха Просвещения. Просвещенный абсолютизм: общее и особенное.

Социально-экономическое развитие Англии в XVIII в. Промышленный переворот. Развитие парламентской монархии в Англии в XVIII в.

Абсолютная монархия во Франции. Особенности положения третьего сословия. Французская революция XVIII в.

Своеобразие Священной Римской империи германской нации и государств, входивших в ее состав. Создание королевства Пруссия.

Характерные черты международных отношений XVIII в. Война за независимость британских колоний в Северной Америке и образование США.

Создание колониальных империй. Внутренняя и внешняя политика Османской империи, Индии, Китая, Японии.

Колониальный период в Латинской Америке.

Политическое и социально-экономическое развитие европейских стран в XIX - начале XX в. Европейские революции XIX в. Утверждение конституционных и парламентских монархий. Создание Германской империи.

Образование единого государства в Италии.

США в XIX - начале XX в. Гражданская война в США.

Борьба за освобождение и образование независимых государств в Латинской Америке в XIX в.

Политическое и социально-экономическое развитие Османской империи, Индии, Китая, Японии в XIX - начале XX в.

Колониальный раздел Африки. Антиколониальные движения.

Международные отношения в XIX в.

Развитие науки, образования и культуры в Новое время.

По учебному модулю «Введение в Новейшую историю России»:

формирование у молодого поколения ориентиров для гражданской, этнонациональной, социальной, культурной самоидентификации в окружающем мире;

владение знаниями об основных этапах развития человеческого общества при особом внимании к месту и роли России во всемирно-историческом процессе;

воспитание учащихся в духе патриотизма, гражданственности, уважения к своему Отечеству — многонациональному Российскому государству, в соответствии с идеями взаимопонимания, согласия и мира между людьми и народами, в духе демократических ценностей современного общества;

развитие способностей учащихся анализировать содержащуюся в различных источниках информацию о событиях и явлениях прошлого и настоящего, рассматривать события в соответствии с принципом историзма, в их динамике, взаимосвязи и взаимообусловленности;

формирование у школьников умений применять исторические знания в учебной и внешкольной деятельности, в современном поликультурном, полиэтничном и многоконфессиональном обществе;

формирование личностной позиции обучающихся по отношению не только к прошлому, но и к настоящему родной страны.

По учебному предмету «Обществознание»:

1) освоение и применение системы знаний о социальных свойствах человека, особенностях его взаимодействия с другими людьми, важности семьи как базового социального института; характерных чертах общества; содержании и значении социальных норм, регулирующих общественные отношения, включая правовые нормы, регулирующие типичные для несовершеннолетнего и членов его семьи общественные отношения (в том числе нормы гражданского, трудового и семейного права, основы налогового законодательства); процессах и явлениях в экономической (в области макро- и микроэкономики), социальной, духовной и политической сферах жизни общества; основах конституционного строя и организации государственной власти в Российской Федерации, правовом статусе гражданина Российской Федерации (в том числе несовершеннолетнего); системе образования в Российской Федерации; основах государственной бюджетной и денежно-кредитной, социальной политики, политики в сфере культуры и образования, противодействия коррупции в Российской Федерации, обеспечении безопасности личности, общества и государства, в том числе от терроризма и экстремизма;

2) умение характеризовать традиционные российские духовно-нравственные ценности (в том числе защита человеческой жизни, прав и свобод человека, семья, созидательный труд, служение Отечеству, нормы морали и нравственности, гуманизм, милосердие, справедливость, взаимопомощь, коллективизм, историческое единство народов России, преемственность истории нашей Родины); государство как социальный институт;

3) умение приводить примеры (в том числе моделировать ситуации) деятельности людей, социальных объектов, явлений, процессов определенного типа в различных сферах общественной жизни, их структурных элементов и проявлений основных функций; разного типа социальных отношений; ситуаций, регулируемых различными видами социальных норм, в том числе связанных с правонарушениями и наступлением юридической ответственности; связи политических потрясений и социально-экономического кризиса в государстве;

4) умение классифицировать по разным признакам (в том числе устанавливать существенный признак классификации) социальные объекты, явления, процессы, относящиеся к различным сферам общественной жизни, их существенные признаки, элементы и основные функции;

5) умение сравнивать (в том числе устанавливать основания для сравнения) деятельность людей, социальные объекты, явления, процессы в различных сферах общественной жизни, их элементы и основные функции;

6) умение устанавливать и объяснять взаимосвязи социальных объектов, явлений, процессов в различных сферах общественной жизни, их элементов и основных функций, включая взаимодействия общества и природы, человека и общества, сфер общественной жизни, гражданина и государства; связи политических потрясений и социально-экономических кризисов в государстве;

7) умение использовать полученные знания для объяснения (устного и письменного) сущности, взаимосвязей явлений, процессов социальной действительности, в том числе для аргументированного объяснения роли информации и информационных технологий в

современном мире; социальной и личной значимости здорового образа жизни, роли непрерывного образования, опасности наркомании и алкоголизма для человека и общества; необходимости правомерного налогового поведения, противодействия коррупции; проведения в отношении нашей страны международной политики «сдерживания»; для осмысления личного социального опыта при исполнении типичных для несовершеннолетнего социальных ролей;

8) умение с опорой на обществоведческие знания, факты общественной жизни и личный социальный опыт определять и аргументировать с точки зрения социальных ценностей и норм свое отношение к явлениям, процессам социальной действительности;

9) умение решать в рамках изученного материала познавательные и практические задачи, отражающие выполнение типичных для несовершеннолетнего социальных ролей, типичные социальные взаимодействия в различных сферах общественной жизни, в том числе процессы формирования, накопления и инвестирования сбережений;

10) овладение смысловым чтением текстов обществоведческой тематики, позволяющим воспринимать, понимать и интерпретировать смысл текстов разных типов, жанров, назначений в целях решения различных учебных задач, в том числе извлечений из Конституции Российской Федерации и других нормативных правовых актов; умение составлять на их основе план, преобразовывать текстовую информацию в модели (таблицу, диаграмму, схему) и преобразовывать предложенные модели в текст;

11) овладение приемами поиска и извлечения социальной информации (текстовой, графической, аудиовизуальной) по заданной теме из различных адаптированных источников (в том числе учебных материалов) и публикаций средств массовой информации (далее - СМИ) с соблюдением правил информационной безопасности при работе в сети Интернет;

12) умение анализировать, обобщать, систематизировать, конкретизировать и критически оценивать социальную информацию, включая экономико-статистическую, из адаптированных источников (в том числе учебных материалов) и публикаций СМИ, соотносить ее с собственными знаниями о моральном и правовом регулировании поведения человека, личным социальным опытом; используя обществоведческие знания, формулировать выводы, подкрепляя их аргументами;

13) умение оценивать собственные поступки и поведение других людей с точки зрения их соответствия моральным, правовым и иным видам социальных норм, экономической рациональности (включая вопросы, связанные с личными финансами и предпринимательской деятельностью, для оценки рисков осуществления финансовых мошенничеств, применения недобросовестных практик); осознание неприемлемости всех форм антиобщественного поведения;

14) приобретение опыта использования полученных знаний, включая основы финансовой грамотности, в практической (включая выполнение проектов индивидуально и в группе) деятельности, в повседневной жизни для реализации и защиты прав человека и гражданина, прав потребителя (в том числе потребителя финансовых услуг) и осознанного выполнения гражданских обязанностей; для анализа потребления домашнего хозяйства; для составления личного финансового плана; для выбора профессии и оценки собственных перспектив в профессиональной сфере; для опыта публичного представления результатов своей деятельности в соответствии с темой и ситуацией общения, особенностями аудитории и регламентом;

15) приобретение опыта самостоятельного заполнения формы (в том числе электронной) и составления простейших документов (заявления, обращения, декларации, доверенности, личного финансового плана, резюме);

16) приобретение опыта осуществления совместной деятельности, включая взаимодействие с людьми другой культуры, национальной и религиозной принадлежности на основе национальных ценностей современного российского общества: гуманистических и

демократических ценностей, идей мира и взаимопонимания между народами, людьми разных культур; осознание ценности культуры и традиций народов России.

По учебному предмету «География»:

1) освоение и применение системы знаний о размещении и основных свойствах географических объектов, понимание роли географии в формировании качества жизни человека и окружающей его среды на планете Земля, в решении современных практических задач своего населенного пункта, Российской Федерации, мирового сообщества, в том числе задачи устойчивого развития; понимание роли и места географической науки в системе научных дисциплин;

2) освоение и применение системы знаний об основных географических закономерностях, определяющих развитие человеческого общества с древности до наших дней в социальной, экономической, политической, научной и культурной сферах;

3) овладение базовыми географическими понятиями и знаниями географической терминологии и их использование для решения учебных и практических задач;

4) умение сравнивать изученные географические объекты, явления и процессы на основе выделения их существенных признаков;

5) умение классифицировать географические объекты и явления на основе их известных характерных свойств;

6) умение устанавливать взаимосвязи между изученными природными, социальными и экономическими явлениями и процессами, реально наблюдаемыми географическими явлениями и процессами;

7) умение использовать географические знания для описания существенных признаков разнообразных явлений и процессов в повседневной жизни, положения и взаиморасположения объектов и явлений в пространстве;

8) умение объяснять влияние изученных географических объектов и явлений на качество жизни человека и качество окружающей его среды;

9) умение выбирать и использовать источники географической информации (картографические, статистические, текстовые, видео- и фотоизображения, компьютерные базы данных), необходимые для решения учебных, практико-ориентированных задач, практических задач в повседневной жизни;

10) умение представлять в различных формах (в виде карты, таблицы, графика, географического описания) географическую информацию, необходимую для решения учебных и практико-ориентированных задач;

11) умение оценивать характер взаимодействия деятельности человека и компонентов природы в разных географических условиях с точки зрения концепции устойчивого развития;

12) умение решать практические задачи геоэкологического содержания для определения качества окружающей среды своей местности, путей ее сохранения и улучшения, задачи в сфере экономической географии для определения качества жизни человека, семьи и финансового благополучия.

По учебному предмету «Физика» (на базовом уровне):

1) понимание роли физики в научной картине мира, сформированность базовых представлений о закономерной связи и познаваемости явлений природы, о роли эксперимента в физике, о системообразующей роли физики в развитии естественных наук, техники и технологий, об эволюции физических знаний и их роли в целостной естественнонаучной картине мира, о вкладе российских и зарубежных ученых-физиков в развитие науки, объяснение процессов окружающего мира, развитие техники и технологий;

2) знания о видах материи (вещество и поле), о движении как способе существования материи, об атомно-молекулярной теории строения вещества, о физической сущности явлений природы (механических, тепловых, электромагнитных и квантовых); умение различать явления (равномерное и неравномерное движение, равноускоренное прямолинейное

движение, равномерное движение по окружности, инерция, взаимодействие тел, равновесие материальной точки и твердого тела, передача давления твердыми телами, жидкостями и газами, плавание тел, колебательное движение, резонанс, волновое движение, тепловое движение частиц вещества, диффузия, тепловое расширение и сжатие, теплообмен и тепловое равновесие, плавление и кристаллизация, парообразование (испарение и кипение) и конденсация, электризация тел, взаимодействие электрических зарядов, действия электрического тока, короткое замыкание, взаимодействие магнитов, электромагнитная индукция, действие магнитного поля на проводник с током, прямолинейное распространение, отражение и преломление света, дисперсия света, разложение светового излучения в спектр, естественная радиоактивность, радиоактивные превращения атомных ядер, возникновение линейчатого спектра излучения) по описанию их характерных свойств и на основе опытов, демонстрирующих данное физическое явление; умение распознавать проявление изученных физических явлений в окружающем мире, выделяя их существенные свойства/признаки;

3) владение основами понятийного аппарата и символического языка физики и использование их для решения учебных задач, умение характеризовать свойства тел, физические явления и процессы, используя фундаментальные и эмпирические законы (закон Паскаля, закон Архимеда, правило рычага, золотое правило механики, законы изменения и сохранения механической энергии, уравнение теплового баланса, закон сохранения импульса, закон сохранения электрического заряда, принцип относительности Галилея, принцип суперпозиции сил, законы Ньютона, закон всемирного тяготения, теорема о кинетической энергии, закон Гука, основные положения молекулярно-кинетической теории строения вещества, закон Кулона, принцип суперпозиции электрических полей, закон Ома для участка цепи, закон Джоуля-Ленца, законы прямолинейного распространения, отражения и преломления света); умение описывать изученные свойства тел и физические явления, используя физические величины;

4) умение проводить прямые и косвенные измерения физических величин (расстояние, промежуток времени, масса тела, объем, сила, температура, относительная влажность воздуха, сила тока, напряжение, сопротивление) с использованием аналоговых и цифровых измерительных приборов; понимание неизбежности погрешностей физических измерений; умение находить значение измеряемой величины с помощью усреднения результатов серии измерений и учитывать погрешность измерений;

5) владение основами методов научного познания с учетом соблюдения правил безопасного труда:

наблюдение физических явлений: умение самостоятельно собирать экспериментальную установку из данного набора оборудования по инструкции, описывать ход опыта и записывать его результаты, формулировать выводы;

проведение прямых и косвенных измерений физических величин: умение планировать измерения, самостоятельно собирать экспериментальную установку по инструкции, вычислять значение величины и анализировать полученные результаты с учетом заданной погрешности результатов измерений;

проведение несложных экспериментальных исследований; самостоятельно собирать экспериментальную установку и проводить исследование по инструкции, представлять полученные зависимости физических величин в виде таблиц и графиков, учитывать погрешности, делать выводы по результатам исследования;

6) понимание характерных свойств физических моделей (материальная точка, абсолютно твердое тело, модели строения газов, жидкостей и твердых тел, планетарная модель атома, нуклонная модель атомного ядра) и умение применять их для объяснения физических процессов;

7) умение объяснять физические процессы и свойства тел, в том числе и в контексте ситуаций практико-ориентированного характера, в частности, выявлять причинно-

следственные связи и строить объяснение с опорой на изученные свойства физических явлений, физические законы, закономерности и модели;

8) умение решать расчетные задачи (на базе 2-3 уравнений), используя законы и формулы, связывающие физические величины, в частности, записывать краткое условие задачи, выявлять недостающие данные, выбирать законы и формулы, необходимые для ее решения, использовать справочные данные, проводить расчеты и оценивать реалистичность полученного значения физической величины; умение определять размерность физической величины, полученной при решении задачи;

9) умение характеризовать принципы действия технических устройств, в том числе бытовых приборов, и промышленных технологических процессов по их описанию, используя знания о свойствах физических явлений и необходимые физические закономерности;

10) умение использовать знания о физических явлениях в повседневной жизни для обеспечения безопасности при обращении с бытовыми приборами и техническими устройствами, сохранения здоровья и соблюдения норм экологического поведения в окружающей среде; понимание необходимости применения достижений физики и технологий для рационального природопользования;

11) опыт поиска, преобразования и представления информации физического содержания с использованием информационно-коммуникативных технологий; в том числе умение искать информацию физического содержания в сети Интернет, самостоятельно формулируя поисковый запрос; умение оценивать достоверность полученной информации на основе имеющихся знаний и дополнительных источников; умение использовать при выполнении учебных заданий научно-популярную литературу физического содержания, справочные материалы, ресурсы сети Интернет; владение приемами конспектирования текста, базовыми навыками преобразования информации из одной знаковой системы в другую; умение создавать собственные письменные и устные сообщения на основе информации из нескольких источников;

12) умение проводить учебное исследование под руководством учителя, в том числе понимать задачи исследования, применять методы исследования, соответствующие поставленной цели, осуществлять в соответствии с планом собственную деятельность и совместную деятельность в группе, следить за выполнением плана действий и корректировать его;

13) представления о сферах профессиональной деятельности, связанных с физикой и современными технологиями, основанными на достижениях физической науки, позволяющие обучающимся рассматривать физико-техническую область знаний как сферу своей будущей профессиональной деятельности.

По учебному предмету «Химия» (на базовом уровне):

1) представление о закономерностях и познаваемости явлений природы, понимание объективной значимости основ химической науки как области современного естествознания, компонента общей культуры и практической деятельности человека в условиях современного общества; понимание места химии среди других естественных наук;

2) владение основами понятийного аппарата и символического языка химии для составления формул неорганических веществ, уравнений химических реакций; владение основами химической номенклатуры (IUPAC и тривиальной) и умение использовать ее для решения учебно-познавательных задач; умение использовать модели для объяснения строения атомов и молекул;

3) владение системой химических знаний и умение применять систему химических знаний, которая включает:

важнейшие химические понятия: химический элемент, атом, молекула, вещество, простое и сложное вещество, однородная и неоднородная смесь, относительные атомная и молекулярная массы, количество вещества, моль, молярная масса, молярный объем, оксид,

кислота, основание, соль (средняя), химическая реакция, реакции соединения, реакции разложения, реакции замещения, реакции обмена, тепловой эффект реакции, экзо- и эндотермические реакции, раствор, массовая доля химического элемента в соединении, массовая доля и процентная концентрация вещества в растворе, ядро атома, электрический слой атома, атомная орбиталь, радиус атома, валентность, степень окисления, химическая связь, электроотрицательность, полярная и неполярная ковалентная связь, ионная связь, металлическая связь, кристаллическая решетка (атомная, ионная, металлическая, молекулярная), ион, катион, анион, электролит и неэлектролит, электролитическая диссоциация, реакции ионного обмена, окислительно-восстановительные реакции, окислитель и восстановитель, окисление и восстановление, электролиз, химическое равновесие, обратимые и необратимые реакции, скорость химической реакции, катализатор, предельно допустимая концентрация (ПДК), коррозия металлов, сплавы;

основополагающие законы химии: закон сохранения массы, периодический закон Д.И. Менделеева, закон постоянства состава, закон Авогадро;

теории химии: атомно-молекулярная теория, теория электролитической диссоциации, представления о научных методах познания, в том числе экспериментальных и теоретических методах исследования веществ и изучения химических реакций;

4) представление о периодической зависимости свойств химических элементов (радиус атома, электроотрицательность), простых и сложных веществ от положения элементов в Периодической системе (в малых периодах и главных подгруппах) и электронного строения атома; умение объяснять связь положения элемента в Периодической системе с числовыми характеристиками строения атомов химических элементов (состав и заряд ядра, общее число электронов), распределением электронов по энергетическим уровням атомов первых трех периодов, калия и кальция; классифицировать химические элементы;

5) умение классифицировать химические элементы, неорганические вещества и химические реакции; определять валентность и степень окисления химических элементов, вид химической связи и тип кристаллической структуры в соединениях, заряд иона, характер среды в водных растворах веществ (кислот, оснований), окислитель и восстановитель;

6) умение характеризовать физические и химические свойства простых веществ (кислород, озон, водород, графит, алмаз, кремний, азот, фосфор, сера, хлор, натрий, калий, магний, кальций, алюминий, железо) и сложных веществ, в том числе их водных растворов (вода, аммиак, хлороводород, сероводород, оксиды и гидроксиды металлов I - ПА групп, алюминия, меди (II), цинка, железа (II и III), оксиды углерода (II и IV), кремния (IV), азота и фосфора (III и V), серы (IV и VI), сернистая, серная, азотистая, азотная, фосфорная, угольная, кремниевая кислота и их соли); умение прогнозировать и характеризовать свойства веществ в зависимости от их состава и строения, применение веществ в зависимости от их свойств, возможность протекания химических превращений в различных условиях, влияние веществ и химических процессов на организм человека и окружающую природную среду;

7) умение составлять молекулярные и ионные уравнения реакций (в том числе реакций ионного обмена и окислительно-восстановительных реакций), иллюстрирующих химические свойства изученных классов/групп неорганических веществ, в том числе подтверждающих генетическую взаимосвязь между ними;

8) умение вычислять относительную молекулярную и молярную массы веществ, массовую долю химического элемента в соединении, массовую долю вещества в растворе, количество вещества и его массу, объем газов; умение проводить расчеты по уравнениям химических реакций и находить количество вещества, объем и массу реагентов или продуктов реакции;

9) владение основными методами научного познания (наблюдение, измерение, эксперимент, моделирование) при изучении веществ и химических явлений; умение

сформулировать проблему и предложить пути ее решения; знание основ безопасной работы с химическими веществами, химической посудой и лабораторным оборудованием;

10) наличие практических навыков планирования и осуществления следующих химических экспериментов:

изучение и описание физических свойств веществ;

ознакомление с физическими и химическими явлениями;

опыты, иллюстрирующие признаки протекания химических реакций;

изучение способов разделения смесей;

получение кислорода и изучение его свойств;

получение водорода и изучение его свойств;

получение углекислого газа и изучение его свойств;

получение аммиака и изучение его свойств;

приготовление растворов с определенной массовой долей растворенного вещества;

исследование и описание свойств неорганических веществ различных классов;

применение индикаторов (лакмуса, метилоранжа и фенолфталеина) для определения характера среды в растворах кислот и щелочей;

изучение взаимодействия кислот с металлами, оксидами металлов, растворимыми и нерастворимыми основаниями, солями;

получение нерастворимых оснований;

вытеснение одного металла другим из раствора соли;

исследование амфотерных свойств гидроксидов алюминия и цинка;

решение экспериментальных задач по теме «Основные классы неорганических соединений»;

решение экспериментальных задач по теме «Электролитическая диссоциация»;

решение экспериментальных задач по теме «Важнейшие неметаллы и их соединения»;

решение экспериментальных задач по теме «Важнейшие металлы и их соединения»;

химические эксперименты, иллюстрирующие признаки протекания реакций ионного обмена;

качественные реакции на присутствующие в водных растворах ионы: хлорид-, бромид-, иодид-, сульфат-, фосфат-, карбонат-, силикат-анионы, гидроксид-ионы, катионы аммония, магния, кальция, алюминия, железа (2+) и железа (3+), меди (2+), цинка;

умение представлять результаты эксперимента в форме выводов, доказательств, графиков и таблиц и выявлять эмпирические закономерности;

11) владение правилами безопасного обращения с веществами, используемыми в повседневной жизни, правилами поведения в целях сбережения здоровья и окружающей природной среды; понимание вреда (опасности) воздействия на живые организмы определенных веществ, способов уменьшения и предотвращения их вредного воздействия; понимание значения жиров, белков, углеводов для организма человека;

12) владение основами химической грамотности, включающей умение правильно использовать изученные вещества и материалы (в том числе минеральные удобрения, металлы и сплавы, продукты переработки природных источников углеводов (угля, природного газа, нефти) в быту, сельском хозяйстве, на производстве;

13) умение устанавливать связи между реально наблюдаемыми химическими явлениями и процессами, происходящими в макро- и микромире, объяснять причины многообразия веществ; умение интегрировать химические знания со знаниями других учебных предметов;

14) представление о сферах профессиональной деятельности, связанных с химией и современными технологиями, основанными на достижениях химической науки, что позволит обучающимся рассматривать химию как сферу своей будущей профессиональной

деятельности и сделать осознанный выбор химии как профильного предмета при переходе на уровень среднего общего образования;

15) наличие опыта работы с различными источниками информации по химии (научная и научно-популярная литература, словари, справочники, интернет-ресурсы); умение объективно оценивать информацию о веществах, их превращениях и практическом применении.

По учебному предмету «Биология» (на базовом уровне):

1) формирование ценностного отношения к живой природе, к собственному организму; понимание роли биологии в формировании современной естественнонаучной картины мира;

2) умение применять систему биологических знаний: раскрывать сущность живого, называть отличия живого от неживого, перечислять основные закономерности организации, функционирования объектов, явлений, процессов живой природы, эволюционного развития органического мира в его единстве с неживой природой; сформированность представлений о современной теории эволюции и основных свидетельствах эволюции;

3) владение основами понятийного аппарата и научного языка биологии: использование изученных терминов, понятий, теорий, законов и закономерностей для объяснения наблюдаемых биологических объектов, явлений и процессов;

4) понимание способов получения биологических знаний; наличие опыта использования методов биологии с целью изучения живых объектов, биологических явлений и процессов: наблюдение, описание, проведение несложных биологических опытов и экспериментов, в том числе с использованием аналоговых и цифровых приборов и инструментов;

5) умение характеризовать основные группы организмов в системе органического мира (в том числе вирусы, бактерии, растения, грибы, животные): строение, процессы жизнедеятельности, их происхождение, значение в природе и жизни человека;

6) умение объяснять положение человека в системе органического мира, его происхождение, сходства и отличия человека от животных, характеризовать строение и процессы жизнедеятельности организма человека, его приспособленность к различным экологическим факторам;

7) умение описывать клетки, ткани, органы, системы органов и характеризовать важнейшие биологические процессы в организмах растений, животных и человека;

8) сформированность представлений о взаимосвязи наследования потомством признаков от родительских форм с организацией клетки, наличием в ней хромосом как носителей наследственной информации, об основных закономерностях наследования признаков;

9) сформированность представлений об основных факторах окружающей среды, их роли в жизнедеятельности и эволюции организмов; представление об антропогенном факторе;

10) сформированность представлений об экосистемах и значении биоразнообразия; о глобальных экологических проблемах, стоящих перед человечеством и способах их преодоления;

11) умение решать учебные задачи биологического содержания, в том числе выявлять причинно-следственные связи, проводить расчеты, делать выводы на основании полученных результатов;

12) умение создавать и применять словесные и графические модели для объяснения строения живых систем, явлений и процессов живой природы;

13) понимание вклада российских и зарубежных ученых в развитие биологических наук;

14) владение навыками работы с информацией биологического содержания, представленной в разной форме (в виде текста, табличных данных, схем, графиков, диаграмм, моделей, изображений), критического анализа информации и оценки ее достоверности;

15) умение планировать под руководством наставника и проводить учебное исследование или проектную работу в области биологии; с учетом намеченной цели формулировать проблему, гипотезу, ставить задачи, выбирать адекватные методы для их решения, формулировать выводы; публично представлять полученные результаты;

16) умение интегрировать биологические знания со знаниями других учебных предметов;

17) сформированность основ экологической грамотности: осознание необходимости действий по сохранению биоразнообразия и охране природных экосистем, сохранению и укреплению здоровья человека; умение выбирать целевые установки в своих действиях и поступках по отношению к живой природе, своему здоровью и здоровью окружающих;

18) умение использовать приобретенные знания и навыки для здорового образа жизни, сбалансированного питания и физической активности; неприятие вредных привычек и зависимостей; умение противодействовать лженаучным манипуляциям в области здоровья;

19) овладение приемами оказания первой помощи человеку, выращивания культурных растений и ухода за домашними животными.

По учебному предмету «Основы духовно-нравственной культуры народов России»:

1) понимание вклада представителей различных народов России в формирования ее цивилизационного наследия;

2) понимание ценности многообразия культурных укладов народов, Российской Федерации;

3) поддержку интереса к традициям собственного народа и народов, проживающих в Российской Федерации;

4) знание исторических примеров взаимопомощи и сотрудничества народов Российской Федерации;

5) формирование уважительного отношения к национальным и этническим ценностям, религиозным чувствам народов Российской Федерации;

6) осознание ценности межнационального и межрелигиозного согласия;

7) формирование представлений об образцах и примерах традиционного духовного наследия народов Российской Федерации.

По учебному предмету «Изобразительное искусство»:

1) сформированность системы знаний: в области основ изобразительной грамоты (конструктивный рисунок; перспективное построение изображения; передача формы предмета светом и тенью; основы цветоведения; пропорции человеческой фигуры и головы); о различных художественных материалах в изобразительном искусстве; о различных способах живописного построения изображения; о стилях и различных жанрах изобразительного искусства; о выдающихся отечественных и зарубежных художниках, скульпторах и архитекторах; о создании выразительного художественного образа и условности языка изобразительного искусства; о декоративно-прикладном искусстве (народное искусство и произведения современных художников декоративно-прикладного искусства); о различных видах дизайна; о различных способах проектной графики;

2) сформированность умений: создавать выразительные декоративно-обобщенные изображения на основе традиционных образов; владеть практическими навыками выразительного использования формы, объема, цвета, фактуры и других средств в процессе создания в конкретном материале плоскостных или объемных декоративных композиций; выбирать характер линий для создания ярких, эмоциональных образов в рисунке; воспроизводить с натуры предметы окружающей реальности, используя различные художественные материалы; создавать образы, используя все выразительные возможности цвета; изображать сложную форму предмета (силуэт) как соотношение простых геометрических фигур с соблюдением их пропорций; строить изображения простых предметов по правилам линейной перспективы; передавать с помощью света характер формы

и эмоциональное напряжение в композиции; воспроизводить предметы и явления окружающей реальности по памяти и представлению (в доступной форме); выбирать и использовать различные художественные материалы для передачи собственного художественного замысла; создавать творческие работы в материале; выражать свои мысли изобразительными средствами: выполнять эскизы дизайнерских разработок (эскизы объектов малых архитектурных форм, эскизы художественного решения различных предметов, эскизы костюмов, эскизы графических композиций, эскизы декоративных панно); использовать информационно-коммуникационные технологии в создании художественных проектов;

3) выполнение учебно-творческих работ с применением различных материалов и техник.

По учебному предмету «Музыка»:

1) характеристику специфики музыки как вида искусства, значения музыки в художественной культуре и синтетических видах творчества, взаимосвязи между разными видами искусства на уровне общности идей, тем, художественных образов;

2) характеристику жанров народной и профессиональной музыки, форм музыки, характерных черт и образцов творчества русских и зарубежных композиторов, видов оркестров и инструментов;

3) умение узнавать на слух и характеризовать произведения русской и зарубежной классики, образцы народного музыкального творчества, произведения современных композиторов;

4) умение выразительно исполнять народные песни, песни композиторов-классиков и современных композиторов (в хоре и индивидуально), воспроизводить мелодии произведений инструментальных и вокальных жанров;

5) умение выявлять особенности интерпретации одной и той же художественной идеи, сюжета в творчестве различных композиторов;

6) умение различать звучание отдельных музыкальных инструментов, виды хора и оркестра.

Предметные результаты по учебному предмету «Труд (технология)»:

1) сформированность целостного представления о техносфере, сущности технологической культуры и культуры труда; осознание роли техники и технологий для прогрессивного развития общества; понимание социальных и экологических последствий развития технологий промышленного и сельскохозяйственного производства, энергетики и транспорта;

2) сформированность представлений о современном уровне развития технологий и понимания трендов технологического развития, в том числе в сфере цифровых технологий и искусственного интеллекта, роботизированных систем, ресурсосберегающей энергетики и другим приоритетным направлениям научно-технологического развития Российской Федерации; овладение основами анализа закономерностей развития технологий и навыками синтеза новых технологических решений;

3) овладение методами учебно-исследовательской и проектной деятельности, решения творческих задач, моделирования, конструирования и эстетического оформления изделий, обеспечения сохранности продуктов труда;

4) овладение средствами и формами графического отображения объектов или процессов, знаниями правил выполнения графической документации;

5) сформированность умений устанавливать взаимосвязь знаний по разным учебным предметам для решения прикладных учебных задач;

6) сформированность умений применять технологии представления, преобразования и использования информации, оценивать возможности и области применения средств и инструментов ИКТ в современном производстве или сфере обслуживания;

7) сформированность представлений о мире профессий, связанных с изучаемыми технологиями, их востребованности на рынке труда.

По учебному предмету «Физическая культура»:

1) формирование привычки к здоровому образу жизни и занятиям физической культурой;

2) умение планировать самостоятельные занятия физической культурой и строить индивидуальные программы оздоровления и физического развития;

3) умение отбирать физические упражнения и регулировать физические нагрузки для самостоятельных систематических занятий с различной функциональной направленностью с учетом индивидуальных возможностей и особенностей обучающихся, планировать содержание этих занятий, включать их в режим учебного дня и учебной недели;

4) организацию самостоятельных систематических занятий физическими упражнениями с соблюдением правил техники безопасности и профилактики травматизма;

5) умение оказывать первую помощь при травмах (например: извлечение и перемещение пострадавших, проведение иммобилизации с помощью подручных средств, выполнение осмотра пострадавшего на наличие наружных кровотечений и мероприятий по их остановке);

6) умение проводить мониторинг физического развития и физической подготовленности, наблюдение за динамикой развития своих физических качеств и двигательных способностей, оценивать состояние организма и определять тренирующее воздействие занятий физическими упражнениями, определять индивидуальные режимы физической нагрузки, контролировать направленность ее воздействия на организм во время самостоятельных занятий физическими упражнениями;

7) умение выполнять комплексы общеразвивающих и корригирующих упражнений;

8) владение основами технических действий и приемами различных видов спорта, их использование в игровой и соревновательной деятельности;

9) умение повышать функциональные возможности систем организма при подготовке к выполнению нормативов Всероссийского физкультурно-спортивного комплекса «Готов к труду и обороне» (ГТО).

Предметные результаты по учебному предмету «Основы безопасности и защиты Родины»:

1) сформированность представлений о значении безопасного и устойчивого развития для государства, общества, личности; фундаментальных ценностях и принципах, формирующих основы российского общества, безопасности страны, закрепленных в Конституции Российской Федерации, правовых основах обеспечения национальной безопасности, угрозах мирного и военного характера;

2) освоение знаний о мероприятиях по защите населения при чрезвычайных ситуациях природного, техногенного и биолого-социального характера, возникновении военной угрозы; формирование представлений о роли гражданской обороны и ее истории; знание порядка действий при сигнале "Внимание всем!"; знание об индивидуальных и коллективных мерах защиты и сформированность представлений о порядке их применения;

3) сформированность чувства гордости за свою Родину, ответственного отношения к выполнению конституционного долга - защите Отечества; овладение знаниями об истории возникновения и развития военной организации России, структуре, функциях и задачах современных Вооруженных сил Российской Федерации, военных символах видов и родов войск Вооруженных сил Российской Федерации; освоение знаний о правах и обязанностях граждан Российской Федерации в области обороны;

4) сформированность представлений о назначении, боевых свойствах и общем устройстве стрелкового оружия;

5) овладение основными положениями Устава внутренней службы Вооруженных Сил Российской Федерации и умение их применять при выполнении обязанностей воинской службы;

6) сформированность представлений о культуре безопасности жизнедеятельности, понятиях "опасность", "безопасность", "риск", знание универсальных правил безопасного поведения, готовность применять их на практике, используя освоенные знания и умения, освоение основ проектирования собственной безопасной жизнедеятельности с учетом природных, техногенных и социальных рисков;

7) знание правил дорожного движения, пожарной безопасности, безопасного поведения в быту, транспорте, в общественных местах, на природе и умение их применять;

8) сформированность представлений о порядке действий при возникновении чрезвычайных ситуаций в быту, транспорте, в общественных местах, на природе; умение оценивать и прогнозировать неблагоприятные факторы обстановки и принимать обоснованные решения в опасных и чрезвычайных ситуациях, с учетом реальных условий и возможностей;

9) освоение основ медицинских знаний; умение оказывать первую помощь пострадавшим при потере сознания, остановке дыхания, наружных кровотечениях, попадании инородных тел в верхние дыхательные пути, травмах различных областей тела, ожогах, отморожениях, отравлениях; сформированность социально ответственного отношения к ведению здорового образа жизни, исключающего употребление наркотиков, алкоголя, курения и нанесения иного вреда собственному здоровью и здоровью окружающих;

10) сформированность представлений о правилах безопасного поведения в социуме, овладение знаниями об опасных проявлениях конфликтов, манипулятивном поведении, умения распознавать опасные проявления и формирование готовности им противодействовать;

11) сформированность представлений об информационных и компьютерных угрозах, опасных явлениях в сети Интернет, знаний о правилах безопасного поведения в информационном пространстве и готовность применять их на практике;

12) освоение знаний об основах общественно-государственной системы противодействия экстремизму и терроризму; сформированность представлений об опасности вовлечения в деструктивную, экстремистскую и террористическую деятельность, умение распознавать опасности вовлечения; знания правил безопасного поведения при угрозе или совершении террористического акта;

13) сформированность активной жизненной позиции, умений и навыков личного участия в обеспечении мер безопасности личности, общества и государства;

14) понимание роли государства в обеспечении государственной и международной безопасности, обороны страны, в противодействии основным вызовам современности: терроризму, экстремизму, незаконному распространению наркотических средств.

Достижение результатов освоения программы основного общего образования обеспечивается посредством включения в указанную программу предметных результатов освоения модулей учебного предмета "Основы безопасности и защиты Родины".

Учебные предметы, курсы по выбору:

Изучение дополнительных учебных предметов, курсов по выбору обучающихся обеспечивает:

удовлетворение индивидуальных запросов, обучающихся;

общеобразовательную, общекультурную составляющую при получении среднего общего образования;

развитие личности обучающихся, их познавательных интересов, интеллектуальной и ценностно-смысловой сферы;

развитие навыков самообразования и самопроектирования;

углубление, расширение и систематизацию знаний в выбранной области научного знания или вида деятельности;

совершенствование имеющегося и приобретение нового опыта познавательной деятельности, профессионального самоопределения обучающихся.

Результаты изучения дополнительных учебных предметов, курсов по выбору обучающихся отражают:

развитие личности обучающихся средствами предлагаемого для изучения учебного предмета, курса: развитие общей культуры обучающихся, их мировоззрения, ценностно-смысловых установок, развитие познавательных, регулятивных и коммуникативных способностей, готовности и способности к саморазвитию и профессиональному самоопределению;

овладение систематическими знаниями и приобретение опыта осуществления целесообразной и результативной деятельности;

развитие способности к непрерывному самообразованию, овладению ключевыми компетентностями, составляющими основу умения: самостоятельному приобретению и интеграции знаний, коммуникации и сотрудничеству, эффективному решению (разрешению) проблем, осознанному использованию информационных и коммуникационных технологий, самоорганизации и саморегуляции;

обеспечение академической мобильности и (или) возможности поддерживать избранное направление образования;

обеспечение профессиональной ориентации обучающихся.

Групповой и (или) индивидуальный проект (далее – проект):

Проект представляет собой особую форму организации деятельности обучающихся (учебное исследование или учебный проект).

Результаты выполнения группового или индивидуального проекта отражают:

сформированность навыков коммуникативной, учебно-исследовательской деятельности, критического мышления;

способность к инновационной, аналитической, творческой, интеллектуальной деятельности;

сформированность навыков проектной деятельности, а также самостоятельного применения приобретенных знаний и способов действий при решении различных задач, используя знания одного или нескольких учебных предметов или предметных областей;

способность постановки цели и формулирования гипотезы исследования, планирования работы, отбора и интерпретации необходимой информации, структурирования аргументации результатов исследования на основе собранных данных, презентации результатов.

1.3. Система оценки достижения планируемых результатов освоения основной образовательной программы основного общего образования

1.3.1. Общие положения

Система оценки достижения планируемых результатов освоения ООП ООО способствует поддержанию единства всей системы образования, обеспечению преемственности в системе непрерывного образования. Её основными функциями являются: ориентация образовательного процесса на достижение планируемых результатов освоения ООП ООО и обеспечение эффективной обратной связи, позволяющей осуществлять управление образовательным процессом.

Основными направлениями и целями оценочной деятельности в образовательной организации являются:

оценка образовательных достижений обучающихся на различных этапах обучения как основа их промежуточной и итоговой аттестации, а также основа процедур внутреннего мониторинга образовательной организации, мониторинговых исследований муниципального,

регионального и федерального уровней;

оценка результатов деятельности педагогических работников как основа аттестационных процедур;

оценка результатов деятельности образовательной организации как основа аккредитационных процедур.

Основным объектом системы оценки, её содержательной и критериальной базой выступают требования ФГОС ООО, которые конкретизируются в планируемых результатах освоения обучающимися ООП ООО. Система оценки включает процедуры внутренней и внешней оценки в соответствии с внутренней системой оценки качества образования (ВСОКО) и единым графиком оценочных процедур школы.

Внутренняя оценка включает:

стартовую диагностику (стартовые (диагностические) работы);

текущую и тематическую оценку;

итоговую оценку;

промежуточную аттестацию;

психолого-педагогическое наблюдение;

внутренний мониторинг образовательных достижений обучающихся (комплексные (диагностические) работы).

На каждого выпускника 9 класса готовится характеристика.

Характеристика готовится на основании:

объективных показателей образовательных достижений обучающегося на уровне основного образования;

портфолио выпускника;

экспертных оценок классного руководителя и учителей, обучавших данного выпускника на уровне основного общего образования;

В характеристике выпускника:

отмечаются образовательные достижения обучающегося по освоению личностных, метапредметных и предметных результатов;

даются педагогические рекомендации по выбору индивидуальной образовательной траектории на уровне среднего общего образования с учетом выбора учащимся направлений профильного образования, выявленных проблем и отмеченных образовательных достижений.

Рекомендации педагогического коллектива по выбору индивидуальной образовательной траектории доводятся до сведения выпускника и его родителей (законных представителей).

Внешняя оценка включает:

независимую оценку качества подготовки обучающихся:

Национальные сопоставительные исследования качества общего образования,

Всероссийские проверочные работы,

Международные сопоставительные исследования качества общего образования,

итоговую аттестацию.

В соответствии с ФГОС ООО система оценки образовательной организации реализует системно-деятельностный, уровневый и комплексный подходы к оценке образовательных достижений.

Системно-деятельностный подход к оценке образовательных достижений обучающихся проявляется в оценке способности обучающихся к решению учебно-познавательных и учебно-практических задач, а также в оценке уровня функциональной грамотности обучающихся. Он обеспечивается содержанием и критериями оценки, в качестве которых выступают планируемые результаты обучения, выраженные в деятельностной форме.

Уровневый подход служит важнейшей основой для организации индивидуальной работы с обучающимися. Он реализуется как по отношению к содержанию оценки, так и к представлению и интерпретации результатов измерений.

Уровневый подход реализуется за счёт фиксации различных уровней достижения обучающимися планируемых результатов. Достижение базового уровня свидетельствует о способности обучающихся решать типовые учебные задачи, целенаправленно отработываемые со всеми обучающимися в ходе учебного процесса, выступает достаточной основой для продолжения обучения и усвоения последующего учебного материала.

Комплексный подход к оценке образовательных достижений реализуется через:

оценку предметных и метапредметных результатов;

использования комплекса оценочных процедур для выявления динамики индивидуальных образовательных достижений обучающихся и для итоговой оценки; использования контекстной информации (об особенностях обучающихся, условиях и процессе обучения и другое) для интерпретации полученных результатов в целях управления качеством образования;

использования разнообразных методов и форм оценки, взаимно дополняющих друг друга, в том числе оценок проектов, практических, исследовательских, творческих работ, наблюдения;

использования форм работы, обеспечивающих возможность включения обучающихся в самостоятельную оценочную деятельность (самоанализ, самооценка, взаимооценка);

использования мониторинга динамических показателей освоения умений и знаний, в том числе формируемых с использованием информационно-коммуникационных (цифровых) технологий.

Критериальное оценивание применяется при реализации форм внутреннего оценивания. Это процесс сравнения образовательных достижений обучающихся с заранее определенными и известными всем участникам образовательного процесса. Все работы внутреннего оценивания должны содержать критерии оценивания, позволяющие задать ясные ориентиры для организации учебного процесса.

Оценка личностных результатов обучающихся осуществляется через оценку достижения планируемых результатов освоения основной образовательной программы, которые устанавливаются требованиями ФГОС ООО.

Формирование личностных результатов обеспечивается в ходе реализации всех компонентов образовательной деятельности, включая внеурочную деятельность. Достижение личностных результатов не выносится на итоговую оценку обучающихся, а является предметом оценки эффективности воспитательно-образовательной деятельности образовательной организации и образовательных систем разного уровня.

Во внутреннем мониторинге возможна оценка сформированности отдельных личностных результатов, проявляющихся в участии обучающихся в общественно значимых мероприятиях федерального, регионального, муниципального уровней и уровня образовательной организации, в ценностно-смысловых установках обучающихся, формируемых средствами учебных предметов; в ответственности за результаты обучения; способности проводить осознанный выбор своей образовательной траектории, в том числе выбор профессии.

Результаты, полученные в ходе как внешних, так и внутренних мониторингов, допускается использовать только в виде агрегированных (усредненных, анонимных) данных.

При оценке метапредметных результатов оцениваются достижения планируемых результатов освоения ООП ООО, которые отражают совокупность познавательных, коммуникативных, регулятивных универсальных учебных действий.

Формирование метапредметных результатов обеспечивается комплексом освоения программ учебных предметов и внеурочной деятельности.

Основным объектом оценки метапредметных результатов является овладение:

познавательными универсальными учебными действиями (замещение, моделирование, кодирование и декодирование информации, логические операции, включая общие приемы решения задач);

коммуникативными универсальными учебными действиями (приобретение умения учитывать позицию собеседника, организовывать и осуществлять сотрудничество, взаимодействие с педагогическими работниками и со сверстниками, адекватно передавать информацию и отображать предметное содержание и условия деятельности и речи, учитывать разные мнения и интересы, аргументировать и обосновывать свою позицию, задавать вопросы, необходимые для организации собственной деятельности и сотрудничества с партнером);

регулятивными универсальными учебными действиями (способность принимать и сохранять учебную цель и задачу, планировать ее реализацию, контролировать и оценивать свои действия, вносить соответствующие коррективы в их выполнение, ставить новые учебные задачи, проявлять познавательную инициативу в учебном сотрудничестве, осуществлять констатирующий и предвосхищающий контроль по результату и способу действия, актуальный контроль на уровне произвольного внимания).

Оценка достижения метапредметных результатов осуществляется администрацией образовательной организации в ходе внутреннего мониторинга. Содержание и периодичность внутреннего мониторинга устанавливается решением педагогического совета образовательной организации. Инструментарий строится на межпредметной основе и может включать диагностические материалы по оценке читательской, естественнонаучной, математической, цифровой, финансовой грамотности, сформированности регулятивных, коммуникативных и познавательных универсальных учебных действий.

Содержание и периодичность внутришкольного мониторинга по оценке достижения метапредметных результатов (данные формы также заложены в плане ВСОКО и соответствуют графику оценочных процедур):

Направление деятельности	Ответственные	5 класс	6 класс	7 класс	8 класс	9 класс
		Форма мониторинга				
Внутришкольный мониторинг «Оценка метапредметных результатов»	Администрация	Оценка читательской грамотности. Письменная работа на межпредметной основе.	Проверка цифровой грамотности. Практическая работа в сочетании с письменной (компьютеризированной) частью	Оценка финансовой грамотности. Письменная работа на межпредметной основе.	Оценка Функциональной грамотности. Письменная работа на межпредметной основе.	Проверка сформированности регулятивных, коммуникативных и познавательных учебных действий. Экспертная оценка процесса и результатов выполнения учебных исследований и проектов
		Сроки проведения				
		Апрель	Апрель	Апрель	Апрель	Апрель

*По решению педагогического совета формы и сроки мониторинга по оценке достижения метапредметных результатов могут быть изменены, также возможно привлечение сторонних организаций для проведения независимой оценки.

Административный контроль за достижением планируемых метапредметных результатов проводится один раз за учебный год во всех классах, задания для формирования метапредметных результатов включены в содержание уроков, курсов, в том числе внеурочной деятельности. Учитель проводит оценку метапредметных результатов в форме текущего контроля, наблюдений по своему предмету. Классный руководитель на основе вышеперечисленных мониторингов и собственных наблюдений формирует характеристику

выпускника 9 класса, с подробным анализом достижения результатов освоения ООП, в том числе метапредметных.

В качестве инструментария используются диагностические материалы по оценке читательской и цифровой грамотности, сформированности регулятивных, коммуникативных и познавательных учебных действий.

Возможно использовать диагностические материалы с сайтов*:

Электронный банк заданий для оценки функциональной грамотности <https://fg.resh.edu.ru/>,

Открытый банк заданий для оценки естественнонаучной грамотности (VII-IX классы) <https://fipi.ru/otkrytyy-bank-zadaniy-dlya-otsenki-yestestvennonauchnoy-gramotnosti>

ФИОКО - Открытые задания PISA <http://pisa.fio.ru/>

Банк заданий для формирования и оценки функциональной грамотности обучающихся основной школы (5-9 классы) <http://skiv.instrao.ru/bank-zadaniy/>

*Список банка заданий может быть расширен по решению педагогического совета.

Формы оценки:

для проверки читательской грамотности - письменная работа на межпредметной основе;

для проверки цифровой грамотности - практическая работа в сочетании с письменной (компьютеризованной) частью;

для проверки сформированности регулятивных, коммуникативных и познавательных универсальных учебных действий - экспертная оценка процесса и результатов выполнения групповых и (или) индивидуальных учебных исследований и проектов.

Каждый из перечисленных видов диагностики проводится с периодичностью не менее чем один раз в два года.

Групповые и (или) индивидуальные учебные исследования и проекты (далее – проект) выполняются обучающимся в рамках одного из учебных предметов или на межпредметной основе с целью продемонстрировать свои достижения в самостоятельном освоении содержания избранных областей знаний и (или) видов деятельности и способность проектировать и осуществлять целесообразную и результативную деятельность (учебно-познавательную, конструкторскую, социальную, художественно-творческую и другие).

Выбор темы проекта осуществляется обучающимися.

Требования к организации проектной деятельности, к содержанию и направленности проекта, а также критерии оценки проектной работы прописаны в локальном нормативном акте школы, регламентирующем вопросы проектной деятельности.

Результатом проекта является одна из следующих работ:

письменная работа (эссе, реферат, аналитические материалы, обзорные материалы, отчеты о проведенных исследованиях, стендовый доклад и другие);

художественная творческая работа (в области литературы, музыки, изобразительного искусства), представленная в виде прозаического или стихотворного произведения, инсценировки, художественной декламации, исполнения музыкального произведения, компьютерной анимации и других;

материальный объект, макет, иное конструкторское изделие;

отчетные материалы по социальному проекту.

Проект оценивается по следующим критериям:

сформированность познавательных универсальных учебных действий: способность к самостоятельному приобретению знаний и решению проблем, проявляющаяся в умении поставить проблему и выбрать адекватные способы ее решения, включая поиск и обработку информации, формулировку выводов и (или) обоснование и реализацию принятого решения, обоснование и создание модели, прогноза, макета, объекта, творческого решения и других;

сформированность предметных знаний и способов действий: умение раскрыть

содержание работы, грамотно и обоснованно в соответствии с рассматриваемой проблемой или темой использовать имеющиеся знания и способы действий;

сформированность регулятивных универсальных учебных действий: умение самостоятельно планировать и управлять своей познавательной деятельностью во времени; использовать ресурсные возможности для достижения целей; осуществлять выбор конструктивных стратегий в трудных ситуациях;

сформированность коммуникативных универсальных учебных действий: умение ясно изложить и оформить выполненную работу, представить её результаты, аргументированно ответить на вопросы.

1.3.2. Особенности оценки предметных результатов освоения основной образовательной программы основного общего образования

Предметные результаты освоения ООП ООО с учетом специфики содержания предметных областей, включающих конкретные учебные предметы, ориентированы на применение знаний, умений и навыков обучающимися в учебных ситуациях и реальных жизненных условиях, а также на успешное обучение.

Оценка предметных результатов представляет собой оценку достижения обучающимися планируемых результатов по отдельным учебным предметам.

Основным предметом оценки является способность к решению учебно-познавательных и учебно-практических задач, основанных на изучаемом учебном материале, с использованием способов действий, релевантных содержанию учебных предметов, в том числе метапредметных (познавательных, регулятивных, коммуникативных) действий, а также компетентностей, релевантных соответствующим направлениям функциональной грамотности.

Для оценки предметных результатов используются критерии: знание и понимание, применение, функциональность.

Обобщённый критерий «знание и понимание» включает знание и понимание роли изучаемой области знания и (или) вида деятельности в различных контекстах, знание и понимание терминологии, понятий и идей, а также процедурных знаний или алгоритмов.

Обобщённый критерий «применение» включает:

использование изучаемого материала при решении учебных задач, различающихся сложностью предметного содержания, сочетанием универсальных познавательных действий и операций, степенью проработанности в учебном процессе;

использование специфических для предмета способов действий и видов деятельности по получению нового знания, его интерпретации, применению и преобразованию при решении учебных задач/проблем, в том числе в ходе поисковой деятельности, учебно-исследовательской и учебно-проектной деятельности.

Обобщённый критерий «функциональность» включает осознанное использование приобретённых знаний и способов действий при решении внеучебных проблем, различающихся сложностью предметного содержания, читательских умений, контекста, а также сочетанием когнитивных операций.

Оценка функциональной грамотности направлена на выявление способности обучающихся применять предметные знания и умения во внеучебной ситуации, в реальной жизни.

Оценка предметных результатов осуществляется педагогическим работником в ходе процедур текущего, тематического, промежуточного и итогового контроля.

Описание оценки предметных результатов по отдельному учебному предмету включает:

список итоговых планируемых результатов с указанием этапов их формирования и способов оценки (например, текущая (тематическая), устно (письменно), практика);

требования к выставлению отметок за промежуточную аттестацию (при

необходимости - с учётом степени значимости отметок за отдельные оценочные процедуры);
график контрольных мероприятий.

Особенности оценки по отдельным предметам

Особенности оценки по предметам доводятся до сведения обучающихся и их родителей (законных представителей).

Литература, родная литература

Оценка устных ответов.

Основу устного контроля составляет монологический ответ учащегося. Основные критерии оценивания:

Знание текста и понимание идейно-художественного содержания изученного произведения.

Умение объяснять взаимосвязь событий, характер и поступки героя.

Понимание роли художественных средств в раскрытии идейно - эстетического содержания изученного произведения.

Знание теоретико-литературных понятий и умение пользоваться этими знаниями при анализе произведений, изучаемых в классе и прочитанных самостоятельно.

Речевая грамотность, логичность и последовательность ответа, техника и выразительность чтения.

В соответствии с этим:

Отметкой «5» оценивается ответ, обнаруживающий прочные знания и глубокое понимание текста изучаемого произведения; умение объяснять взаимосвязь событий, характер и поступки героев и роль художественных средств в раскрытии идейно-эстетического содержания произведения, привлекать текст для аргументации своих выводов; хорошее владение литературной речью. Учащийся демонстрирует оригинальность и аналитическое мышление; выполняет работу на высшем уровне.

Отметкой «4» оценивается ответ, который, показывает прочное знание и достаточно глубокое понимание текста изучаемого произведения; умение объяснять взаимосвязь событий, характерны и поступки героев и роль основных художественных средств в раскрытии идейно-эстетического содержания произведения, умение пользоваться основным теоретико-литературными знаниями: и навыками разбора при анализе прочитанных произведений: умение привлекать текст произведения для обоснования своих выводов, владение литературной речью. Учащийся периодически демонстрирует оригинальность и аналитическое мышление. Однако по одному из компонентов ответа могут быть допущены неточности.

Отметкой «3» оценивается ответ, свидетельствующий о знании и понимании текста изучаемого произведения; знании основных вопросов теории, но недостаточном умении пользоваться этими знаниями при анализе произведения: ограниченных навыках разбора и недостаточном умении привлекать текст произведений для подтверждения своих выводов. Допускается не более двухтрёх ошибок в содержании ответа, а также ряда недостатков в его композиции и языке.

Отметкой «2» оценивается ответ, обнаруживающий незнание содержания произведения в целом, за исключением отдельных фрагментов, неумении объяснять поведение, характеры основных героев и роль важнейших художественных средств в раскрытии идейно-эстетического содержания произведения, незнание элементарных теоретико-литературных понятий и слабое владение литературной речью.

Оценка сочинений.

В основу оценки сочинений по литературе должны быть положены следующие главные критерии пределах программы отдельного класса:

правильное понимание темы, глубина, и полнота её раскрытия, верная передача фактов, правильное объяснение событий и поведения героев, исходя из идейно-эстетического

содержания произведения, доказательств основных положений, привлечение материала, важного и существенного для раскрытия темы, умение делать выводы и обобщения, точность в цитатах и умение включать их в текст сочинения;

соразмерность частей сочинения, логичность связей и переходов между ними;

точность и богатство лексики, умение пользоваться изобразительными средствами языка.

Отметка «5» ставится за сочинение:

глубоко аргументировано раскрывающее тему, свидетельствующее об отличном знании текста произведения и других материалов, необходимых для ее раскрытия, умение делать выводы и обобщения;

стройное по композиции, логическое и последовательное в изложении мыслей;

написанное правильным литературным языком и стилистически соответствующее содержанию;

не допускаются неточности в содержании.

Отметка «4» ставится за сочинение:

достаточно полно и убедительно раскрывающее тему с незначительными отклонениями от нее; обнаруживающее хорошее знание литературного материала, и других источников по теме сочинения и умение пользоваться ими для обоснования своих мыслей, а также делать выводы и обобщения;

логическое и последовательное в изложении содержания;

написанное правильным литературным языком, стилистически соответствующее содержанию;

допускается две-три неточности: в содержании, а также не более 3-4 речевых недочетов.

Отметка «3» ставится за сочинение, в котором:

в главном и основном раскрывается тема, дан верный, но односторонний или недостаточно полный ответ на тему, допущены отклонения от нее или отдельные ошибки в изложении фактического материала;

обнаруживается недостаточное умение делать выводы и обобщения;

материал излагается достаточно логично, но имеются отдельные нарушения последовательности выражения мыслей;

обнаруживается владение основами письменной речи;

в работе имеется не более 4-5 речевых недочетов.

Отметка «2» за сочинение, которое:

не раскрывает тему, свидетельствует о поверхностном знании текста произведения, состоит из путаного пересказа отдельных событий без вывода и обобщений или из общих положений, не опирающихся на содержание материала.

характеризуется расположением материала, отсутствием связи между частями;

отличается бедностью словаря, наличием грубых ошибок.

Оценка тестов

При проведении тестовых работ критерии оценок следующие:

«5» - 90 – 100 %;

«4» - 70 – 89 %;

«3» - 50 – 69 %;

«2» - 0 – 49 %;

Русский язык, родной язык

Оценка устных ответов учащихся.

Устный опрос является одним из основных способов учета знаний учащихся по русскому языку. Развернутый ответ ученика должен представлять собой связное, логически

последовательное сообщение на определенную тему, показывать его умение применять определения, правила в конкретных случаях.

При оценке ответа ученика надо руководствоваться следующими критериями:

- 1) полнота и правильность ответа;
- 2) степень осознанности, понимания изученного;
- 3) языковое оформление ответа.

Отметка «5» ставится, если ученик:

1) полно излагает изученный материал, дает правильное определение языковых понятий;

2) обнаруживает понимание материала, может обосновать свои суждения, применить знания на практике, привести необходимые примеры не только по учебнику, но и самостоятельно составленные;

3) излагает материал последовательно и правильно с точки зрения норм литературного языка;

4) выполняет работу (дает ответ) на высшем уровне.

Отметка «4» ставится, если ученик дает ответ, удовлетворяющий тем же требованиям, что и для оценки «5», но допускает 1-2 ошибки, которые сам же исправляет, и 1-2 недочета в последовательности и языковом оформлении излагаемого.

Отметка «3» ставится, если ученик обнаруживает знание и понимание основных положений данной темы, но:

1) излагает материал неполно и допускает неточности в определении понятий или формулировке правил;

2) не умеет достаточно глубоко и доказательно обосновать свои суждения и привести свои примеры;

3) излагает материал непоследовательно и допускает ошибки в языковом оформлении излагаемого.

Отметка «2» ставится, если ученик обнаруживает незнание большей части соответствующего раздела изучаемого материала, допускает ошибки в формулировке определений и правил, искажающие их смысл, беспорядочно и неуверенно излагает материал. Отметка «2» отмечает такие недостатки в подготовке ученика, которые являются серьезным препятствием к успешному овладению последующим материалом.

Оценка диктантов

Диктант – одна из основных форм проверки орфографической и пунктуационной грамотности. Для диктантов целесообразно использовать связные тексты, которые должны отвечать нормам современного литературного языка, быть доступными по содержанию учащимся данного класса. Объем диктанта устанавливается:

для 5 класса – 90-100 слов,

для 6 класса – 100-110,

для 7 – 110-120,

для 8 – 120-150,

для 9 – 150-170 слов.

(При подсчете слов учитываются как самостоятельные, так и служебные слова.)

Контрольный словарный диктант проверяет усвоение слов с непроверяемыми и труднопроверяемыми орфограммами. Он может состоять из следующего количества слов:

для 5 класса – 15-20,

для 6 класса – 20-25 слов,

для 7 класса – 25-30,

для 8 класса – 30-35,

для 9 класса – 35-40 слов.

Диктант, имеющий целью проверку подготовки учащихся по определенной теме, должен включать основные орфограммы или пунктограммы этой темы, а также обеспечивать выявление прочности ранее приобретенных навыков. Диктанты, проводимые в конце четверти и года, проверяют подготовку учащихся, как правило, по всем изученным темам.

В диктантах должно быть в 5 классе – не более 5 слов, в 6-7 классах – не более 7 слов, в 8-9 классах – не более 10 различных слов с непроверяемыми и труднопроверяемыми написаниями, правописанию которых ученики специально обучались.

До конца первой четверти (а в 5 классе – до конца первого полугодия) сохраняется объем текста, рекомендованный для предыдущего класса.

При оценке диктанта исправляются, но не учитываются орфографические и пунктуационные ошибки:

В переносе слов;

На правила, которые не включены в школьную программу;

На еще не изученные правила;

В словах с непроверяемыми написаниями, над которыми не проводилась специальная работа;

В передаче авторской пунктуации.

Исправляются, но не учитываются опiski, неправильные написания, искажающие звуковой облик слова, например: «рапотает» (вместо работает), «дулпо» (вместо дупло), «мемля» (вместо земля).

При оценке диктантов важно также учитывать характер ошибки. Среди ошибок следует выделять негрубые, то есть не имеющие существенного значения для характеристики грамотности. При подсчете ошибок две негрубые считаются за одну. К негрубым относятся ошибки:

В исключениях из правил;

В написании большой буквы в составных собственных наименованиях;

В случаях слитного и раздельного написания приставок в наречиях, образованных от существительных с предлогами, правописание которых не регулируется правилами;

В случаях раздельного и слитного написания «не» с прилагательными и причастиями, выступающими в роли сказуемого;

В написании *ы* и *и* после приставок;

В случаях трудного различия *не* и *ни* (Куда он только не обращался! Куда он ни обращался, никто не мог дать ему ответ. Никто иной не ...; не кто иной как; ничто иное не...; не что иное, как и др.);

В собственных именах нерусского происхождения;

В случаях, когда вместо одного знака препинания поставлен другой;

В пропуске одного из сочетающихся знаков препинания или в нарушении их последовательности.

Необходимо учитывать также повторяемость и однотипность ошибок. Если ошибка повторяется в одном и том же слове или в корне однокоренных слов, то она считается за одну ошибку.

Однотипными считаются ошибки на одно правило, если условия выбора правильного написания заключены в грамматических (в армии, в роще; колют, борются) в фонетических (пирожок, сверчок) особенностях данного слова.

Не считаются однотипными ошибками на такое правило, в котором для выяснения правильного написания одного слова требуется подобрать другое (опорное) слово или его форму (вода – воды, рот – ротик, грустный – грустить, резкий – резок).

Первые три однотипные ошибки считаются за одну ошибку, каждая следующая подобная ошибка учитывается как самостоятельная.

Примечание. Если в одном непроверяемом слове допущены 2 и более ошибок, то все они считаются за одну ошибку.

При наличии в контрольном диктанте более 5 поправок (исправление неверного написания на верное) оценка снижается на 1 балл. Отличная оценка не выставляется при наличии 3-х и более исправлений.

Диктант оценивается одной отметкой.

Отметка «5» выставляется за безошибочную работу. Обучающийся демонстрирует грамотность и выполняет работу на высшем уровне (без помарок).

Отметка «4» выставляется при наличии в диктанте двух орфографических и двух пунктуационных ошибок, или 1 орфографической и 3-х пунктуационных ошибок или 4-х пунктуационных ошибок при отсутствии орфографических ошибок. Отметка «4» может выставляться при 3-х орфографических ошибках, если среди них есть однотипные.

Отметка «3» выставляется за диктант, в котором допущены 4 орфографические и 4 пунктуационные ошибки или 3 орфографические и 5 пунктуационных ошибок или 7 пунктуационных ошибок при отсутствии орфографических ошибок. Отметка «3» может быть поставлена также при наличии 6 орфографических и 6 пунктуационных ошибок, если среди тех и других имеются однотипные и негрубые ошибки.

Отметка «2» выставляется за диктант, в котором допущено 7 орфографических и 7 пунктуационных ошибок, или 6 орфографических и 8 пунктуационных ошибок, или 5 орфографических и 9 пунктуационных ошибок, или 8 орфографических и 6 пунктуационных ошибок и более.

В комплексной контрольной работе, состоящей из диктанта и дополнительного (фонетического, лексического, орфографического, грамматического) задания, выставляются 2 отметки: за диктант и грамматическое задание.

При оценке выполнения дополнительных заданий рекомендуется руководствоваться следующим:

Отметка «5» ставится, если ученик выполнил все задания верно. Обучающийся демонстрирует грамотность и выполняет работу на высшем уровне (без помарок).

Отметка «4» ставится, если ученик выполнил правильно не менее $\frac{3}{4}$ задания.

Отметка «3» ставится за работу, в которой правильно выполнено не менее половины заданий.

Отметка «2» ставится за работу, в которой не выполнено более половины заданий.

Примечание. Орфографические и пунктуационные ошибки, допущенные при выполнении дополнительных заданий, учитываются при выведении оценки за диктант.

При оценке контрольного словарного диктанта рекомендуется руководствоваться следующим:

Отметка «5» ставится за диктант, в котором нет ошибок. Обучающийся демонстрирует грамотность и выполняет работу на высшем уровне (без помарок).

Отметка «4» ставится за диктант, в котором ученик допустил 1-2 ошибки.

Отметка «3» ставится за диктант, в котором допущено 3-4 ошибки.

Отметка «2» ставится за диктант, в котором допущено до 7 ошибок. Оценка «1» ставится за диктант, в котором допущено более 7 ошибок.

Оценка сочинений и изложений

Сочинения и изложения – основные формы проверки умения правильно и последовательно излагать мысли, уровня речевой подготовки учащихся.

Примерный объем текста для подробного изложения:

в 5 классе – 100-150 слов,

в 6 классе – 150-200 слов,

в 7 классе – 200-250,

в 8 классе – 250-350,

в 9 классе – 350-450 слов.

Объем текстов итоговых контрольных подробных изложений в 8 и 9 классов может быть увеличен на 50 слов в связи с тем, что на таких уроках не проводится подготовительная работа.

Рекомендуется следующий примерный объем классных сочинений:

в 5 классе – 0,5 – 1,0 страницы,

в 6 классе – 1,0 – 1,5,

в 7 классе – 1,5 – 2,0,

в 8 классе – 2,0 – 3,0,

в 9 классе – 3,0 – 4,0.

К указанному объему сочинений учитель должен относиться как к примерному, так как объем ученического сочинения зависит от многих обстоятельств, в частности от стиля и жанра сочинения, от почерка.

С помощью сочинений и изложений проверяются:

1) умение раскрывать тему;

2) умение использовать языковые средства в соответствии со стилем, темой и задачей высказывания;

3) соблюдение языковых норм и правил правописания.

Любое сочинение и изложение оценивается двумя отметками: первая ставится за содержание и речевое оформление, вторая – за грамотность, т.е. за соблюдение орфографических, пунктуационных и языковых норм. Обе оценки считаются оценками по русскому языку, за исключением случаев, когда проводится работа, проверяющая знания учащихся по литературе. В этом случае первая оценка (за содержание и речь) считается оценкой по литературе.

Содержание сочинения и изложения оценивается по следующим критериям:

соответствие работы ученика теме и основной мысли;

полнота раскрытия темы;

правильность фактического материала;

последовательность изложения.

При оценке речевого оформления сочинений и изложений учитывается:

Разнообразие словаря и грамматического строя речи;

Стилевое единство и выразительность речи;

Число речевых недочетов.

Грамотность оценивается по числу допущенных учеником ошибок – орфографических, пунктуационных и грамматических.

Отметка	Основные критерии отметки	
	Содержание и речь	Грамотность
5	1. Содержание работы полностью соответствует теме 2. Фактические ошибки отсутствуют. 3. Содержание излагается последовательно Работа отличается богатством словаря, разнообразием используемых синтаксических конструкций, точностью словоупотребления. Достигнута стилиевое единство и выразительность текста	Обучающийся систематически демонстрирует грамотность.
4	1.Содержание работы в основном соответствует теме (имеются незначительные отклонения от темы) 2. Содержание в основном достоверно, но имеются единичные фактические неточности	Допускаются: 2 орф. и 2 пункт., или 1 орф. и 3 пункт., или 4 пункт. ошибки при отсутствии

	<p>3. Имеются незначительные нарушения последовательности в изложении мыслей</p> <p>4. Лексический и грамматический строй речи достаточно разнообразен</p> <p>5. Стиль работы отличается единством и достаточной выразительностью</p> <p>В целом в работе допускается не более 2х недочетов в содержании и не более 3-4 речевых недочета</p>	орф. ошибок, а также 2 грам. ошибки
3	<p>1. В работе допущены существенные отклонения от темы</p> <p>2. Работа достоверна в главном, но в ней имеются отдельные фактические неточности.</p> <p>3. Допущены отдельные нарушения последовательности изложения.</p> <p>4. Беден словарь и однообразный употребляемые синтаксические конструкции, встречается неправильное словоупотребление.</p> <p>5. Стиль работы не отличается единством, речь недостаточно выразительна.</p> <p>В целом в работе допускается не более 4х недочетов в содержании и не более 5 речевых недочета</p>	Допускаются: 4 орф. и 4 пунк., или 3 орф. и 5 пунк., или 7 пункт. при отсутствии орф. ошибок.
2	<p>1. Работа не соответствует теме.</p> <p>2. Допущено много фактических неточностей.</p> <p>3. Нарушена последовательность изложения мыслей во всех частях работы, отсутствует связь между ними, часты случаи неправильного словоупотребления.</p> <p>4. Крайне беден словарь, работа написана короткими однотипными предложениями со слабо выраженной связью между ними, часты случаи неправильного словоупотребления.</p> <p>5. Нарушено стилевое единство текста. В целом в работе допущено 6 недочетов в содержании и до 7 речевых недочетов</p>	Допускаются: 7 орф. и 7 пунк., или 6 орф. и 8 пунк., 5 орф. и 9 пункт., 8 орф. и 6 пунк., а также 7 грам. ошибок.

При оценке сочинения необходимо учитывать самостоятельность, оригинальность замысла ученического сочинения, уровень его композиционного и речевого оформления. Наличие оригинального замысла, его хорошая реализация позволяют повысить первую оценку за сочинение на один балл.

Если объем сочинения в полтора – два раза больше указанного в настоящих нормах, то при оценке работы следует исходить из нормативов, увеличенных для отметки «4» на одну, а для отметки «3» на две единицы. Например, при оценке грамотности «4» ставится при 3

орфографических, 2 пунктуационных и 2 грамматических ошибках или при соотношениях: 2 – 3 – 2, 2 – 2 – 3; «3» ставится при соотношениях: 6 – 4 – 4, 4 – 6 – 4, 4 – 4 – 6. При выставлении оценок «3», «4», «5» превышение объема сочинения не принимается во внимание.

Первая отметка (за содержание и речь) не может быть положительной, если не раскрыта тема высказывания, хотя по остальным показателям оно написано удовлетворительно.

На оценку сочинения и изложения распространяются положения об однотипных и негрубых ошибках, а также о сделанных учеником исправлениях, приведенные в разделе «Оценка диктантов».

Ошибки и недочеты в сочинениях и изложениях.

Следует различать понятия «ошибка» и «недочет». Ошибка – это нарушение требований к правильности речи, нарушение норм литературного языка. О ней мы говорим «так сказать нельзя». Недочет – это нарушение рекомендаций, связанных с понятием хорошей, коммуникативно-целесообразной речи. Ошибку мы оцениваем с позиции «это неправильно», недочет – с позиции «это хуже, чем могло бы быть сказано или написано». Другими словами, недочет – это скорее не ошибка, а некоторая шероховатость речи.

Речевые недочеты свидетельствуют о том, что школьник не научился подчинять отбор слов и выражений задаче речи. Выбранные им языковые средства неточно передают мысль или искажают ее, не раскрывают отношения автора к описываемым фактам, не соответствуют стилю изложения. Речевыми недочетами можно считать:

- повторение одного и того же слова;
- однообразии словарных конструкций;
- неудачный порядок слов;
- различного рода стилевые смешения.

Ошибки в содержании сочинений и изложений

Ошибки в содержании сочинения или изложения показывают, что ученик не овладел полностью умением составлять программу высказывания: недостаточно знаком с фактическим материалом по теме высказывания; не умеет отбирать сведения так, чтобы раскрыть заявленную тему; не владеет логикой изложения.

Фактические ошибки

В изложении: неточности, искажения текста в обозначении времени, места событий, последовательности действий, причинно-следственных связей.

В сочинении: искажение имевших место событий, неточное воспроизведение источников, имен собственных, мест событий, дат.

Логические ошибки

нарушение последовательности в высказывании;
отсутствие связи между частями сочинения (изложения) и между предложениями;
неоправданное повторение высказанной ранее мысли;
раздробление одной микротемы другой микротемой;
несоразмерность частей высказывания или отсутствие необходимых частей;
перестановка частей текста (если она не обусловлена заданием к изложению);
неоправданная подмена лица, от которого ведется повествование. К примеру, повествование ведется сначала от первого, а потом от третьего лица.

Речевые ошибки

К речевым ошибкам относятся ошибки и недочеты в употреблении слов и построении текста.

Первые, в свою очередь, делятся на семантические и стилистические. К речевым семантическим ошибкам можно отнести следующие нарушения: употребление слова в несвойственном ему значении, например: мокрыми ресницами он шлепал себя по лицу; реки с налипшими на них городами; устав ждать, братик опрокинул подбородок на стол; неразличение (смешение) паронимов или синонимов, например: рука болталась, как плетень;

учитель не должен потакать прихотям ребенка и идти у него на поводу; нарушение лексической сочетаемости, например: Чичиков постепенно покидает город; пули не свистели над ушами; употребление лишних слов, например: опустив голову вниз; он впервые познакомился с Таней случайно; пропуск, недостаток нужного слова, например: Сережа смиренно сидит в кресле, закутанный белой простыней, и терпеливо ждет конца (о стрижке); стилистически неоправданное употребление ряда однокоренных слов, например: характерная черта характера; приближался все ближе и ближе.

Стилистические ошибки представляют собой следующие нарушения, которые связаны с требованиями к выразительности речи: неоправданное употребление в авторской речи диалектных и просторечных слов, например: У Кити было два парня: Левин и Вронский; неуместное употребление эмоционально окрашенных слов и конструкций, особенно в авторской речи, например: Рядом сидит папа (вместо отец) одного из малышей; смешение лексики разных исторических эпох; употребление штампов.

Речевые ошибки в построении текста: бедность и однообразие синтаксических конструкций; нарушение видовременной соотнесенности глагольных форм, например: Когда Пугачев выходил из избы и сел в карету, Гринев долго смотрел ему вслед; стилистически неоправданное повторение слов; неудачное употребление местоимений для связи предложений или частей текста, приводящее к неясности, двусмысленности речи, например: Иванов закинул удочку, и она клюнула; неудачный порядок слов.

Грамматические ошибки

Грамматические ошибки – это нарушение грамматических норм образования языковых единиц и их структуры.

Анализ грамматических ошибок помогает учителю определить, какими нормами языка (словообразовательными, морфологическими, синтаксическими) не владеет ученик.

Разновидности грамматических ошибок:

Словообразовательные, состоящие в неоправданном словосочинительстве или видоизменении слов нормативного языка (например, надсмешка, подчерк, нагинаться, спинжак, беспощадство, публицизм и т.п.). Такие ошибки нельзя воспринимать как орфографические.

Морфологические, связанные с ненормативным образованием форм слов и употреблением частей речи (писав свои произведения, не думал, что очутюсь в полной темноте; одни англичанины; спортсмены в каноях; ихний улыбающийся ребенок; ложит и т.д.)

Синтаксические

а) Ошибки в структуре словосочетаний, в согласовании и управлении, например: браконьерам, нарушающих закон; жажда к славе;

б) ошибки в структуре простого предложения:

нарушение связи между подлежащим и сказуемым, например: солнце села; но не вечно ни юность, ни лето; это было моей единственной книгой в дни войны;

нарушение границы предложения, например: Собаки напали на след зайца. И стали гонять его по вырубке;

разрушение ряда однородных членов, например: настоящий учитель верен своему делу и никогда не отступать от своих принципов. Почти все вещи в доме большие: шкафы, двери, а еще грузовик и комбайн;

ошибки в предложениях с причастными и деепричастными оборотами, например; причалившая лодка к берегу; На картине «Вратарь» изображен мальчик, широко расставив ноги, упершись руками в колени;

местоименное дублирование одного из членов предложения, чаще подлежащего, например: Кусты, они покрывали берег реки;

пропуски необходимых слов, например: Владик прибил доску и побежал в волейбол.

в) ошибки в структуре сложного предложения:

смещение сочинительной и подчинительной связи, например: Когда ветер усиливается, и кроны деревьев шумят под его порывами;

отрыв придаточного от определяемого слова, например: Сыновья Тараса только что слезли с коней, которые учились в Киевской бурсе; г) смешение прямой и косвенной речи;

д) разрушение фразеологического оборота без особой стилистической установки, например:

терпеть не могу сидеть сложив руки; хохотала как резаная.

Грамматические ошибки следует отличать от орфографических. Орфографическая ошибка может быть допущена только на письме, ее нельзя услышать. Грамматическая ошибка не только видима, но и слышима. Простой прием чтения вслух по орфоэпическим правилам помогает разграничить грамматические и орфографические ошибки. К примеру, ошибка в окончании браконьерам, промысляющих в лесах не орфографическая, а грамматическая, так как нарушено согласование, что является грамматической нормой. И, наоборот, в окончании умчался в синюю даль ошибка орфографическая, так как вместо «юю» по правилу написано другое. Оценка обучающих работ

Обучающие работы (различные упражнения и диктанты неконтрольного характера) оцениваются более строго, чем контрольные работы.

При оценке обучающих работ учитывается:

- 1) степень самостоятельности учащегося;
- 2) этап обучения;
- 3) объем работы;
- 4) четкость, аккуратность, каллиграфическая правильность письма.

Если возможные ошибки были предупреждены в ходе работы, оценки «5» и «4» ставятся только в том случае, когда ученик не допустил ошибок или допустил, но исправил ошибку. При этом выбор одной из оценок при одинаковом уровне грамотности и содержания определяется степенью аккуратности записи, подчеркиваний и других особенностей оформления, а также наличием или отсутствием описок. В работе, превышающей по количеству слов объем диктантов для данного класса, для оценки «4» допустимо и 2 исправления ошибок.

Первая и вторая работа как классная, так и домашняя при закреплении определенного умения или навыка проверяется, но по усмотрению учителя может не оцениваться.

Самостоятельные работы, выполненные без предшествовавшего анализа возможных ошибок, оцениваются по нормам для контрольных работ соответствующего или близкого вида.

Оценка тестов

«5» - 90 – 100 %;

«4» - 70 – 89 %;

«3» - 50 – 69 %;

«2» - 0 – 49 %;

Иностранные языки

Письмо

Отметка «5» ставится в том случае, если коммуникативная задача решена полностью, применение лексики адекватно коммуникативной задаче, грамматические ошибки отсутствуют. Обучающийся выполнил работу на высшем уровне.

Отметка «4» ставится в том случае, если коммуникативная задача решена полностью, но понимание текста незначительно затруднено наличием грамматических и/или лексических ошибок.

Отметка «3» ставится в том случае, если коммуникативная задача решена, но понимание текста затруднено наличием грубых грамматических ошибок или неадекватным употреблением лексики.

Отметка «2» ставится в том случае, если коммуникативная задача не решена ввиду большого количества лексико-грамматических ошибок при достаточном объеме текста.

Аудирование

Отметка «5» ставится в том случае, если коммуникативная задача решена и при этом учащиеся полностью поняли содержание иноязычной речи, соответствующей программным требованиям для каждого класса. Обучающийся систематически демонстрирует полное понимание иностранной речи, включая все подробности.

Отметка «4» ставится в том случае, если коммуникативная задача решена и при этом учащиеся поняли содержание иноязычной речи, соответствующей программным требованиям для данного класса, за исключением отдельных подробностей, не влияющих на понимание содержания услышанного в целом.

Отметка «3» ставится в том случае, если коммуникативная задача решена и при этом учащиеся поняли только основной смысл иноязычной речи, соответствующей программным требованиям для данного класса.

Отметка «2» ставится в том случае, если коммуникативная задача решена и при этом учащиеся поняли только часть основного смысла иноязычной речи, соответствующей программным требованиям для данного класса.

Говорение

Отметка «5» ставится в том случае, если общение осуществилось, высказывания учащихся соответствовали поставленной коммуникативной задаче и при этом их устная речь полностью соответствовала нормам иностранного языка в пределах программных требований для данного класса. Обучающийся систематически демонстрирует устную речь, выходящую за пределы норм иностранного языка и программных требований для данного класса.

Отметка «4» ставится в том случае, если общение осуществилось, высказывания учащихся соответствовали поставленной коммуникативной задаче и при этом учащиеся выразили свои мысли на иностранном языке с незначительными отклонениями от языковых норм, а в остальном их устная речь соответствовала нормам иностранного языка в пределах программных требований для данного класса.

Отметка «3» ставится в том случае, если общение осуществилось, высказывания учащихся соответствовали поставленной коммуникативной задаче и при этом учащиеся выразили свои мысли на иностранном языке с отклонениями от языковых норм, не мешающими, однако, понять содержание сказанного.

Отметка «2» ставится в том случае, если общение осуществилось, но учащиеся слабо усвоили пройденный языковой материал и выразили свои мысли на иностранном языке с такими отклонениями от языковых норм, которые не позволяют понять содержание большей части сказанного.

Чтение

Отметка «5» ставится в том случае, если коммуникативная задача решена и при этом учащиеся полностью поняли и осмыслили содержание прочитанного иноязычного текста в объеме, предусмотренном заданием. Обучающиеся систематически демонстрируют полное понимание содержания прочитанного иноязычного текста, чтение учащихся выходит за рамки программных требований для данного класса.

Отметка «4» ставится в том случае, если коммуникативная задача решена и при этом учащиеся поняли и осмыслили содержание прочитанного иноязычного текста за исключением деталей и частностей, не влияющих на понимание этого текста, в объеме, предусмотренном заданием, чтение учащихся соответствовало программным требованиям для данного класса.

Отметка «3» ставится в том случае, если коммуникативная задача решена и при этом учащиеся поняли и осмыслили главную идею прочитанного иноязычного текста в объеме, предусмотренном заданием, чтение учащихся в основном соответствует программным требованиям для данного класса.

Отметка «2» ставится в том случае, если коммуникативная задача не решена – учащиеся поняли содержание прочитанного иноязычного текста частями не выполнив объем, предусмотренный заданием, и чтение учащихся не соответствовало программным требованиям для данного класса.

Оценка тестов

При проведении тестовых работ критерии оценок следующие:

«5» - 90 – 100 %;

«4» - 70 – 89 %;

«3» - 50 – 69 %;

«2» - 0 – 49 %.

Математика (алгебра, геометрия, вероятность и статистика)

Основными формами проверки знаний и умений учащихся по математике являются письменная контрольная работа, тестирование и устный опрос.

При оценке письменных и устных ответов учитель в первую очередь учитывает показанные учащимися знания и умения. Оценка зависит также от наличия и характера погрешностей, допущенных учащимися.

Среди погрешностей выделяются ошибки и недочеты. Погрешность считается ошибкой, если она свидетельствует о том, что ученик не овладел основными знаниями, умениями, указанными в программе.

К недочетам относятся погрешности, свидетельствующие о недостаточно полном или недостаточно прочном усвоении основных знаний и умений или об отсутствии знаний, не считающихся в программе основными. Недочетами также считаются: погрешности, которые не привели к искажению смысла полученного учеником задания или способа его выполнения; неаккуратная запись; небрежное выполнение чертежа.

Граница между ошибками и недочетами является в некоторой степени условной. При одних обстоятельствах допущенная учащимися погрешность может рассматриваться учителем как ошибка, в другое время и при других обстоятельствах - как недочет.

Задания для устного и письменного опроса учащихся состоят из теоретических вопросов и задач.

Ответ на теоретический вопрос считается безупречным, если по своему содержанию полностью соответствует вопросу, содержит все необходимые теоретические факты и обоснованные выводы, а его изложение и письменная запись математически грамотны и отличаются последовательностью и аккуратностью.

Решение задачи считается безупречным, если правильно выбран способ решения, само решение сопровождается необходимыми объяснениями, верно выполнены нужные вычисления и преобразования, получен верный ответ, последовательно и аккуратно записано решение.

Учитель может повысить отметку за оригинальный ответ на вопрос или оригинальное решение задачи, которые свидетельствуют о высоком математическом развитии учащегося; за решение более сложной задачи или ответ на более сложный вопрос, предложенные учащемуся дополнительно после выполнения им заданий.

Критерии ошибок:

К грубым ошибкам относятся ошибки, которые обнаруживают незнание учащимися формул, правил, основных свойств, теорем и неумение их применять; незнание приемов решения задач, рассматриваемых в учебниках, а также вычислительные ошибки, если они не являются опиской;

К негрубым ошибкам относятся: потеря корня или сохранение в ответе постороннего корня; отбрасывание без объяснений одного из них и равнозначные им;

К недочетам относятся: нерациональное решение, описки, недостаточность или отсутствие пояснений, обоснований в решениях.

Оценка устных ответов

Ответ оценивается отметкой «5», если ученик:

полно раскрыл содержание материала в объеме, предусмотренном программой и учебником, а также продемонстрировал знания превышающие нормы программы для этого класса;

изложил материал грамотным языком в определенной логической последовательности, точно используя математическую терминологию и символику;

правильно выполнил рисунки, чертежи, графики, сопутствующие ответу;

показал умение иллюстрировать теоретические положения конкретными примерами, применять их в новой ситуации при выполнении практического задания;

продемонстрировал усвоение ранее изученных сопутствующих вопросов, сформированность и устойчивость используемых при отработке умений и навыков; □ отвечал самостоятельно.

Ответ оценивается отметкой «4», если он удовлетворяет в основном требованиям на отметку «5», но при этом имеет один из недостатков:

в изложении допущены небольшие пробелы, не исказившие математическое содержание ответа;

допущены один – два недочета при освещении основного содержания ответа, исправленные по замечанию учителя;

допущены ошибка или более двух недочетов при освещении второстепенных вопросов или в выкладках, легко исправленные по замечанию учителя.

Отметка «3» ставится в следующих случаях:

неполно или непоследовательно раскрыто содержание материала, но показано общее понимание вопроса и продемонстрированы умения, достаточные для дальнейшего усвоения программного материала (определенные «Требованиями к математической подготовке учащихся»);

имелись затруднения или допущены ошибки в определении понятий, использовании математической терминологии, чертежах, выкладках, исправленные после нескольких наводящих вопросов учителя;

ученик не справился с применением теории в новой ситуации при выполнении практического задания, но выполнил задания обязательного уровня сложности по данной теме;

при знании теоретического материала выявлена недостаточная сформированность основных умений и навыков.

Отметка «2» ставится в следующих случаях:

не раскрыто основное содержание учебного материала;

обнаружено незнание или непонимание учеником большей или наиболее важной части учебного материала;

допущены ошибки в определении понятий, при использовании математической терминологии, в рисунках, чертежах или графиках, в выкладках, которые не исправлены после нескольких наводящих вопросов учителя.

Оценка письменных контрольных работ и тестирования

Отметка «5» ставится, если:

работа выполнена полностью;

в логических рассуждениях и обосновании решения нет пробелов и ошибок;

в решении нет математических ошибок;

систематическое решение без математических ошибок.

Отметка «4» ставится, если:

работа выполнена полностью, но обоснования шагов решения недостаточны (если умение обосновывать рассуждения не являлось специальным объектом проверки);

допущена одна ошибка или два-три недочета в выкладках, рисунках, чертежах или графиках (если эти виды работы не являлись специальным объектом проверки).

Отметка «3» ставится, если:

допущены более одной ошибки или более двух-трех недочетов в выкладках, чертежах или графиках, но учащийся владеет обязательными умениями по проверяемой теме.

Отметка «2» ставится, если:

допущены существенные ошибки, показавшие, что учащийся не владеет обязательными умениями по данной теме в полной мере.

Информатика

При оценке письменных и устных ответов учитель в первую очередь учитывает показанные учащимися знания и умения. Оценка зависит также от наличия и характера погрешностей, допущенных учащимися. Среди погрешностей выделяются ошибки и недочеты. Погрешность считается ошибкой, если она свидетельствует о том, что ученик не овладел основными знаниями и (или) умениями, указанными в программе.

К недочетам относятся погрешности, свидетельствующие о недостаточно полном или недостаточно прочном усвоении основных знаний и умений или об отсутствии знаний, не считающихся в программе основными. Недочетами также считаются: погрешности, которые не привели к искажению смысла полученного учеником задания или способа его выполнения, например, неаккуратная запись, небрежное выполнение блок-схемы и т. п.

Задания для устного и письменного опроса учащихся состоят из теоретических вопросов и задач.

Ответ за теоретический вопрос считается безупречным, если по своему содержанию полностью соответствует вопросу, содержит все необходимые теоретические факты и обоснованные выводы, а его изложение и письменная запись математически и логически грамотны и отличаются последовательностью и аккуратностью.

Решение задач считается безупречным, если правильно выбран способ решения, само решение сопровождается необходимыми объяснениями, верно выполнен алгоритм решения, решение записано последовательно, аккуратно и синтаксически верно по правилам какого-либо языка или системы программирования.

Самостоятельная работа на компьютере считается безупречной, если учащийся самостоятельно или с незначительной помощью учителя выполнил все этапы решения задачи, и был получен верный ответ или иное требуемое представление решения задачи.

Учитель может повысить отметку за оригинальный ответ на вопрос или оригинальное решение задачи, которые свидетельствуют о высоком уровне владения информационными технологиями учащимся, за решение более сложной задачи или ответ на более сложный вопрос, предложенные учащемуся дополнительно после выполнения им основных заданий.

Для устных ответов определяются следующие критерии оценок:

Отметка «5» выставляется, если ученик:

полно раскрыл содержание материала в объеме, предусмотренном программой и учебником;

изложил материал грамотным языком в определенной логической последовательности, точно используя математическую и специализированную терминологию и символику;

правильно выполнил графическое изображение алгоритма и иные чертежи и графики, сопутствующие ответу;

показал умение иллюстрировать теоретические положения конкретными примерами, применять их в новой ситуации при выполнении практического задания;

продемонстрировал усвоение ранее изученных сопутствующих вопросов, сформированность и устойчивость используемых при ответе умений и навыков;

отвечал самостоятельно;

систематически демонстрирует знания превышающие нормы программы для этого класса.

Отметка «4» выставляется, если:

ответ удовлетворяет в основном требованиям на оценку «5», но при этом имеет один из недостатков:

в изложении допущены небольшие пробелы, не исказившие логического и информационного содержания ответа;

допущены один-два недочета при освещении основного содержания ответа, исправленные по замечанию учителя;

допущены ошибка или более двух недочетов при освещении второстепенных вопросов или в выкладках, легко исправленные по замечанию учителя.

Отметка «3» выставляется, если:

неполно или непоследовательно раскрыто содержание материала, но показано общее понимание вопроса и продемонстрированы умения, достаточные для дальнейшего усвоения программного материала, имелись затруднения или допущены ошибки в определении понятий, использовании терминологии, чертежах, блок-схем и выкладках, исправленные после нескольких наводящих вопросов учителя;

ученик не справился с применением теории в новой ситуации при выполнении практического задания, но выполнил задания обязательного уровня сложности по данной теме,

при знании теоретического материала выявлена недостаточная сформированность основных умений и навыков.

Отметка «2» выставляется, если:

не раскрыто основное содержание учебного материала;

обнаружено незнание или непонимание учеником большей или наиболее важной части учебного материала,

допущены ошибки в определении понятий, при использовании терминологии, в чертежах, блок-схем и иных выкладках, которые не исправлены после нескольких наводящих вопросов учителя.

Для письменных работ учащихся:

Отметка «5» ставится, если:

работа выполнена полностью;

в графическом изображении алгоритма (блок-схеме), в теоретических выкладках решения нет пробелов и ошибок;

в тексте программы нет синтаксических ошибок;

работа выполнена безупречно (без помрок и исправлений).

Отметка «4» ставится, если:

работа выполнена полностью, но обоснования шагов решения недостаточны (если умение обосновывать рассуждения не являлось специальным объектом проверки);

допущена одна ошибка или два-три недочета в чертежах, выкладках, чертежах блок-схем или тексте программы.

Отметка «3» ставится, если:

допущены более одной ошибки или двух-трех недочетов в выкладках, чертежах блок-схем или программе, но учащийся владеет обязательными умениями по проверяемой теме.

Отметка «2» ставится, если:

допущены существенные ошибки, показавшие, что учащийся не владеет обязательными знаниями по данной теме в полной мере.

Самостоятельная работа на ПК оценивается следующим образом:

Отметка «5» ставится, если:

учащийся самостоятельно выполнил все этапы решения задач на ПК;

работа выполнена полностью и получен верный ответ или иное требуемое представление результата работы;

учащийся систематически выполняет правильно все полученные задания;

Отметка «4» ставится, если:

работа выполнена полностью, но при выполнении обнаружилось недостаточное владение навыками работы с ПК в рамках поставленной задачи;

правильно выполнена большая часть работы (свыше 85 %);

работа выполнена полностью, но использованы наименее оптимальные подходы к решению поставленной задачи.

Отметка «3» ставится, если:

работа выполнена не полностью, допущено более трех ошибок, но учащийся владеет основными навыками работы на ПК, требуемыми для решения поставленной задачи.

Отметка «2» ставится, если:

допущены существенные ошибки, показавшие, что учащийся не владеет обязательными знаниями, умениями и навыками работы на ПК или значительная часть работы выполнена не самостоятельно.

Тестовые работы оцениваются следующим образом:

«5» - 90 – 100 %;

«4» - 70 – 89 %;

«3» - 50 – 69 %;

«2» - 0 – 49 %.

История

Для устных ответов определяются следующие критерии оценок:

Оценка «5» ставится, если ученик:

Показывает глубокое и полное знание и понимание всего объема программного материала; полное понимание сущности рассматриваемых понятий, явлений и закономерностей, теорий, взаимосвязей.

Умеет составить полный и правильный ответ на основе изученного материала; выделять главные положения, самостоятельно подтверждать ответ конкретными примерами, фактами; самостоятельно и аргументировано делать анализ, обобщать, выводы. Устанавливает межпредметные (на основе ранее приобретенных знаний) и внутрипредметные связи, творчески применяет полученные знания в незнакомой ситуации. Последовательно, четко, связно, обоснованно и безошибочно излагает учебный материал: дает ответ в логической последовательности с использованием принятой терминологии; делает собственные выводы; формирует точное определение и истолкование основных понятий; при ответе не повторяет дословно текст учебника; излагает материал литературным языком; правильно и обстоятельно отвечает на дополнительные вопросы учителя. Самостоятельно и рационально использует наглядные пособия, справочные материалы, учебник, дополнительную литературу, первоисточники.

Самостоятельно, уверенно и безошибочно применяет полученные знания в решении проблем на творческом уровне, причем дает более двух решений поставленной задачи.

Отметка «4» ставится, если ученик:

Показывает знания всего изученного программного материала. Дает полный и правильный ответ на основе изученных теорий; допускает незначительные ошибки и недочеты при воспроизведении изученного материала, определения понятий, неточности при использовании научных терминов или в выводах и обобщениях; материал излагает в определенной логической последовательности, при этом допускает одну негрубую ошибку или не более двух недочетов и может их исправить самостоятельно при требовании или при небольшой помощи преподавателя; в основном усвоил учебный материал; подтверждает ответ конкретными примерами; правильно отвечает на дополнительные вопросы учителя.

Умеет самостоятельно выделять главные положения в изученном материале; на основании фактов и примеров обобщать, делать выводы, устанавливать внутриспредметные связи. Применяет полученные знания на практике в видоизмененной ситуации, соблюдает основные правила культуры устной и письменной речи, использует научные термины.

Не обладает достаточным навыком работы со справочной литературой, учебником, первоисточниками (правильно ориентируется, но работает медленно). Допускает негрубые нарушения правил оформления письменных работ.

Отметка «3» ставится, если ученик:

Усвоил основное содержание учебного материала, имеет пробелы в усвоении материала, не препятствующие дальнейшему усвоению программного материала; материал излагает несистематизированно, фрагментарно, не всегда последовательно.

Показывает недостаточную сформированность отдельных знаний и умений; выводы и обобщения аргументирует слабо, допускает в них ошибки.

Допустил ошибки и неточности в использовании научной терминологии, определения понятий дал недостаточно четкие; не использовал в качестве доказательства выводы и обобщения из наблюдений, фактов или допустил ошибки при их изложении.

Испытывает затруднения в применении знаний, при объяснении конкретных явлений на основе теорий, или в подтверждении конкретных примеров практического применения теорий.

Отвечает неполно на вопросы учителя (упуская и основное), или воспроизводит содержание текста учебника, но недостаточно понимает отдельные положения, имеющие важное значение в этом тексте.

Обнаруживает недостаточное понимание отдельных положений при воспроизведении текста учебника (записей, первоисточников) или отвечает неполно на вопросы учителя, допуская одну - две грубые ошибки.

Отметка «2» ставится, если ученик:

Не усвоил и не раскрыл основное содержание материала; не делает выводов и обобщений.

Не знает и не понимает значительную или основную часть программного материала в пределах поставленных вопросов или имеет слабо сформированные и неполные знания и не умеет применять их к решению конкретных вопросов.

При ответе (на один вопрос) допускает более двух грубых ошибок, которые не может исправить даже при помощи учителя.

Оценка тестов

При проведении тестовых работ критерии оценивания следующие:

«5» - 90 – 100%;

«4» - 70 – 89%;

«3» - 50 – 69%;

«2» - 0 – 49 %.

Общественное

Для устных ответов определяются следующие критерии оценок:

Отметка «5» ставится, если ученик:

Показывает глубокое и полное знание и понимание всего объема программного материала; полное понимание сущности рассматриваемых понятий, явлений и закономерностей, теорий, взаимосвязей.

Умеет составить полный и правильный ответ на основе изученного материала; выделять главные положения, самостоятельно подтверждать ответ конкретными примерами, фактами; самостоятельно и аргументированно делать анализ, обобщать, выводы. Устанавливает межпредметные (на основе ранее приобретенных знаний) и внутриспредметные связи, творчески применяет полученные знания в незнакомой ситуации. Последовательно,

четко, связно, обоснованно и безошибочно излагает учебный материал: дает ответ в логической последовательности с использованием принятой терминологии; делает собственные выводы; формирует точное определение и истолкование основных понятий; при ответе не повторяет дословно текст учебника; излагает материал литературным языком; правильно и обстоятельно отвечает на дополнительные вопросы учителя. Самостоятельно и рационально использует наглядные пособия, справочные материалы, учебник, дополнительную литературу, первоисточники.

Самостоятельно, уверенно и безошибочно применяет полученные знания в решении проблем на творческом уровне, причем дает более двух решений поставленной задачи.

Отметка «4» ставится, если ученик:

Показывает знания всего изученного программного материала. Дает полный и правильный ответ на основе изученных теорий; допускает незначительные ошибки и недочеты при воспроизведении изученного материала, определения понятий, неточности при использовании научных терминов или в выводах и обобщениях; материал излагает в определенной логической последовательности, при этом допускает одну негрубую ошибку или не более двух недочетов и может их исправить самостоятельно при требовании или при небольшой помощи преподавателя; в основном усвоил учебный материал; подтверждает ответ конкретными примерами; правильно отвечает на дополнительные вопросы учителя.

Умеет самостоятельно выделять главные положения в изученном материале; на основании фактов и примеров обобщать, делать выводы, устанавливать внутриспредметные связи. Применяет полученные знания на практике в видоизмененной ситуации, соблюдает основные правила культуры устной и письменной речи, использует научные термины.

Не обладает достаточным навыком работы со справочной литературой, учебником, первоисточниками (правильно ориентируется, но работает медленно). Допускает негрубые нарушения правил оформления письменных работ.

Отметка «3» ставится, если ученик:

Усвоил основное содержание учебного материала, имеет пробелы в усвоении материала, не препятствующие дальнейшему усвоению программного материала; материал излагает несистематизированно, фрагментарно, не всегда последовательно.

Показывает недостаточную сформированность отдельных знаний и умений; выводы и обобщения аргументирует слабо, допускает в них ошибки.

Допустил ошибки и неточности в использовании научной терминологии, определения понятий дал недостаточно четкие; не использовал в качестве доказательства выводы и обобщения из наблюдений, фактов или допустил ошибки при их изложении.

Испытывает затруднения в применении знаний, при объяснении конкретных явлений на основе теорий, или в подтверждении конкретных примеров практического применения теорий.

Отвечает неполно на вопросы учителя (упуская и основное), или воспроизводит содержание текста учебника, но недостаточно понимает отдельные положения, имеющие важное значение в этом тексте.

Обнаруживает недостаточное понимание отдельных положений при воспроизведении текста учебника (записей, первоисточников) или отвечает неполно на вопросы учителя, допуская одну - две грубые ошибки.

Отметка «2» ставится, если ученик:

Не усвоил и не раскрыл основное содержание материала; не делает выводов и обобщений.

Не знает и не понимает значительную или основную часть программного материала в пределах поставленных вопросов или имеет слабо сформированные и неполные знания и не умеет применять их к решению конкретных вопросов.

При ответе (на один вопрос) допускает более двух грубых ошибок, которые не может исправить даже при помощи учителя.

Отметка тестов

При проведении тестовых работ критерии оценивания следующие:

«5» - 90 – 100 %;

«4» - 70 – 89 %;

«3» - 50 – 69 %;

«2» - 0 – 49 %.

Химия

Для устных ответов определяются следующие критерии отметок:

Отметка «5»:

ответ полный и правильный на основании изученных теорий; - материал изложен в определенной логической последовательности, литературным языком;

ответ самостоятельный. Систематическая демонстрация правильных ответов.

Отметка «4»:

ответ полный и правильный на основании изученных теорий;

материал изложен в определенной логической последовательности, при этом допущены две-три несущественные ошибки, исправленные по требованию учителя.

Отметка «3»:

ответ полный, но при этом допущена существенная ошибка или ответ неполный, несвязный.

Отметка «2»:

при ответе обнаружено непонимание учащимся основного содержания учебного материала или допущены существенные ошибки, которые учащийся не может исправить при наводящих вопросах учителя или частично исправляет незначительные.

Оценка экспериментальных умений, лабораторных работ

Оценка ставится на основании наблюдения за учащимися и письменного отчета за работу.

Отметка «5»:

работа выполнена полностью и правильно, сделаны правильные наблюдения и выводы; эксперимент осуществлен по плану с учетом техники безопасности и правил работы с веществами и оборудованием;

проявлены организационно - трудовые умения, поддерживаются чистота рабочего места и порядок (на столе, экономно используются реактивы);

систематическое правильное выполнение лабораторных работ.

Отметка «4»:

работа выполнена правильно, сделаны правильные наблюдения и выводы, но при этом эксперимент проведен не полностью или допущены несущественные ошибки в работе с веществами и оборудованием.

Отметка «3»:

работа выполнена правильно не менее чем наполовину или допущена существенная ошибка в ходе эксперимента в объяснении, в оформлении работы, в соблюдении правил техники безопасности на работе с веществами и оборудованием, которая исправляется по требованию учителя.

Отметка «2»:

допущены две (и более) существенные ошибки в ходе эксперимента, в объяснении, в оформлении работы, в соблюдении правил техники безопасности при работе с веществами и оборудованием, которые учащийся частично может исправить по требованию учителя;

работа выполнена частично, у учащегося плохо развиты экспериментальные умения.

Оценка умений решать расчетные задачи

Отметка «5»:

в логическом рассуждении и решении нет ошибок, задача решена рациональным способом;

систематическое правильное решение расчетных задач;

Отметка «4»:

в логическом рассуждении и решения нет существенных ошибок, но задача решена нерациональным способом, или допущено не более двух несущественных ошибок.

Отметка «3»:

в логическом рассуждении нет существенных ошибок, но допущена существенная ошибка в математических расчетах.

Отметка «2»:

имеются существенные ошибки в логическом рассуждении и в решении. □ отсутствие ответа на задание.

Оценка письменных контрольных работ

Отметка «5»:

ответ полный и правильный,

систематическое правильное решение контрольных работ.

Отметка «4»:

ответ неполный или допущено не более двух несущественных ошибок.

Отметка «3»:

работа выполнена не менее чем наполовину, допущена одна существенная ошибка и при этом две-три несущественные.

Отметка «2»:

работа выполнена меньше чем наполовину или содержит несколько существенных ошибок.

работа не выполнена.

Оценка тестовых работ

При оценивании тестов используется следующая шкала

«5» - 90 – 100 %;

«4» - 70 – 89 %;

«3» - 50 – 69 %;

«2» - 0 – 49 %

Биология

Основными формами проверки знаний и умений учащихся по биологии являются письменная контрольная работа, тестирование и устный опрос.

Среди погрешностей выделяются ошибки и недочеты. Погрешность считается ошибкой, если она свидетельствует о том, что ученик не овладел основными знаниями, умениями, указанными в программе.

К недочетам относятся погрешности, свидетельствующие о недостаточно полном или недостаточно прочном усвоении основных знаний и умений или об отсутствии знаний, не считающихся в программе основными. Недочетами также считаются: погрешности, которые не привели к искажению смысла полученного учеником задания или способа его выполнения; неаккуратная запись; небрежное выполнение чертежа.

Граница между ошибками и недочетами является в некоторой степени условной. При одних обстоятельствах допущенная учащимися погрешность может рассматриваться учителем как ошибка, в другое время и при других обстоятельствах — как недочет.

Задания для устного и письменного опроса учащихся состоят из теоретических вопросов и задач.

Ответ на теоретический вопрос считается безупречным, если по своему содержанию полностью соответствует вопросу, содержит все необходимые теоретические факты я

обоснованные выводы, а его изложение и письменная запись биологически грамотны и отличаются последовательностью и аккуратностью.

Ответ считается безупречным, если правильно выбран способ объяснения, сопровождается необходимыми биологическими терминами, последовательно и логически связываются с предыдущими темами.

Учитель может повысить отметку за оригинальный ответ на вопрос или оригинальное, нахождение ответа, которые свидетельствуют о высоком биологическом развитии учащегося; за освоение более сложной темы или ответ на более сложный вопрос, предложенные учащемуся дополнительно после выполнения им заданий.

Критерии ошибок:

К грубым ошибкам относятся ошибки, которые обнаруживают незнание учащимися биологической терминологии, правил, основных свойств и неумение их применять; незнание ответов на вопросы, рассматриваемых в учебниках, а также ошибки, если они не являются опечаткой;

Для устных ответов определяются следующие критерии оценок:

Ответ оценивается отметкой «5», если ученик:

полно раскрыл содержание материала в объеме, предусмотренном программой и учебником,

изложил материал грамотным языком в определенной логической последовательности, точно используя биологическую терминологию и символику;

правильно ориентируется по рисункам, схемам, сопутствующие ответу;

показал умение иллюстрировать теоретические положения конкретными примерами, применять их в новой ситуации при выполнении практического задания;

продемонстрировал усвоение ранее изученных сопутствующих вопросов, сформированность и устойчивость используемых при отработке умений и навыков;

отвечал самостоятельно без наводящих вопросов учителя;

систематически демонстрирует знание пройденного материала и знания сверх программы для данного класса.

Ответ оценивается отметкой «4», если он удовлетворяет в основном требованиям на отметку «5», но при этом имеет один из недостатков:

в изложении допущены небольшие пробелы, не исказившие м биологическое содержание ответа;

допущены один – два недочета при освещении основного содержания ответа, исправленные по замечанию учителя;

допущены ошибка или более двух недочетов при освещении второстепенных вопросов или в выкладках, легко исправленные по замечанию учителя.

Отметка «3» ставится в следующих случаях:

неполно или непоследовательно раскрыто содержание материала, но показано общее понимание вопроса и продемонстрированы умения, достаточные для дальнейшего усвоения программного материала (определенные «Требованиями к биологической подготовке учащихся»);

имелись затруднения или допущены ошибки в определении понятий, использовании биологической терминологии, рисунках, схемах, исправленные после нескольких наводящих вопросов учителя;

ученик не справился с применением теории в новой ситуации при выполнении практического задания, но выполнил задания обязательного уровня сложности по данной теме;

при знании теоретического материала выявлена недостаточная сформированность основных умений и навыков.

Отметка «2» ставится в следующих случаях:

не раскрыто основное содержание учебного материала;
обнаружено незнание или непонимание учеником большей или наиболее важной части учебного материала;

допущены ошибки в определении понятий, при использовании биологической терминологии, в рисунках, схемах, которые не исправлены после нескольких наводящих вопросов учителя.

Оценка выполнения практических (лабораторных) работ

Отметка «5» ставится, если ученик:

правильно определил цель работы;

выполнил работу в полном объеме с соблюдением необходимой последовательности проведения опытов и измерений;

научно грамотно, логично описал наблюдения и сформулировал выводы из опыта. В представленном отчете правильно и аккуратно выполнил все записи, таблицы, рисунки, чертежи, графики, вычисления и сделал выводы;

проявляет организационно-трудовые умения (поддерживает чистоту рабочего места и порядок на столе, экономно использует расходные материалы).

эксперимент осуществляет по плану с учетом техники безопасности и правил работы с материалами и оборудованием.

систематически демонстрирует правильность и легкость в исполнении лабораторных работ.

творчески подходит к выполнению работы и выполняет ее на высшем уровне.

Отметка «4» ставится, если ученик выполнил требования к отметке «5», но:

опыт проводил в условиях, не обеспечивающих достаточной точности измерений;

или было допущено два-три недочета;

или не более одной негрубой ошибки и одного недочета,

или в описании наблюдений из опыта допустил неточности, выводы сделал неполные.

Отметка «3» ставится, если ученик:

правильно определил цель опыта; работу выполняет правильно не менее чем наполовину, однако объем выполненной части таков, что позволяет получить правильные результаты и выводы по основным, принципиально важным задачам работы;

или подбор оборудования, объектов, материалов, а также работы по началу опыта провел с помощью учителя; или в ходе проведения опыта и измерений были допущены ошибки в описании наблюдений, формулировании выводов;

опыт проводился в нерациональных условиях, что привело к получению результатов с большей погрешностью; или в отчете были допущены в общей сложности не более двух ошибок, но повлиявших на результат выполнения;

допускает грубую ошибку в ходе эксперимента (в объяснении, в оформлении работы, в соблюдении правил техники безопасности при работе с материалами и оборудованием), которая исправляется по требованию учителя.

Оценка «2» ставится, если ученик:

не определил самостоятельно цель опыта; выполнил работу не полностью, не подготовил нужное оборудование и объем выполненной части работы не позволяет сделать правильных выводов;

или опыты, измерения, вычисления, наблюдения производились неправильно;

или в ходе работы и в отчете обнаружилось в совокупности все недостатки, отмеченные в требованиях к отметке «3»;

допускает две (и более) грубые ошибки в ходе эксперимента, в объяснении, в оформлении работы, в соблюдении правил техники безопасности при работе с веществами и оборудованием, которые не может исправить даже по требованию учителя.

Оценка письменных контрольных работ и тестирования учащихся

Отметка «5» ставится, если:

работа выполнена полностью;

в логических рассуждениях и обосновании решения нет пробелов и ошибок;

в решении нет биологических ошибок.

Отметка «4» ставится, если:

работа выполнена полностью, но обоснования шагов решения недостаточны (если умение обосновывать рассуждения не являлось специальным объектом проверки);

допущена одна ошибка или два-три недочета в выкладках, рисунках, чертежах или графиках (если эти виды работы не являлись специальным объектом проверки).

Отметка «3» ставится, если:

допущены более одной ошибки или более двух-трех недочетов, но учащийся владеет обязательными умениями по проверяемой теме.

Отметка «2» ставится, если:

допущены существенные ошибки, показавшие, что учащийся не владеет обязательными умениями по данной теме в полной мере.

Оценка тестовых работ

При оценивании тестов используется следующая шкала

«5» - 90 – 100 %;

«4» - 70 – 89 %;

«3» - 50 – 69 %;

«2» - 0 – 49 %.

География

При оценке письменных и устных ответов учитель в первую очередь учитывает показанные учащимися знания и умения. Оценка зависит также от наличия и характера погрешностей, допущенных учащимися.

Среди погрешностей выделяются ошибки и недочеты. Погрешность считается ошибкой, если она свидетельствует о том, что ученик не овладел основными знаниями, умениями, указанными в программе.

К недочетам относятся погрешности, свидетельствующие о недостаточно полном или недостаточно прочном усвоении основных знаний и умений или об отсутствии знаний, не считающихся в программе основными. Недочетами также считаются: погрешности, которые не привели к искажению смысла полученного учеником задания или способа его выполнения; неаккуратная запись; небрежное выполнение чертежа.

Граница между ошибками и недочетами является в некоторой степени условной. При одних обстоятельствах допущенная учащимися погрешность может рассматриваться учителем как ошибка, в другое время и при других обстоятельствах — как недочет.

Задания для устного и письменного опроса учащихся состоят из теоретических вопросов и задач.

Ответ на теоретический вопрос считается безупречным, если по своему содержанию полностью соответствует вопросу, содержит все необходимые теоретические факты и обоснованные выводы, а его изложение и письменная запись географически грамотны и отличаются последовательностью и аккуратностью.

Ответ считается безупречным, если правильно выбран способ объяснения, сопровождается необходимыми биологическими терминами, последовательно и логически связываются с предыдущими темами.

Учитель может повысить отметку за оригинальный ответ на вопрос или оригинальное нахождение ответа, которые свидетельствуют о высоком биологическом развитии учащегося; за освоение более сложной темы или ответ на более сложный вопрос, предложенные учащемуся дополнительно после выполнения им заданий.

Критерии ошибок:

К грубым ошибкам относятся ошибки, которые обнаруживают незнание учащимися биологической терминологии, правил, основных свойств и неумение их применять; незнание ответов на вопросы, рассматриваемых в учебниках, а также ошибки, если они не являются опечаткой;

Для устных ответов определяются следующие критерии отметок:

Ответ оценивается отметкой «5», если ученик:

полно раскрыл содержание материала в объеме, предусмотренном программой и учебником, а также продемонстрировал знание материала за пределами программы;

изложил материал грамотным языком в определенной логической последовательности, точно используя географическую терминологию и символику;

правильно ориентируется по рисункам, схемам, сопутствующие ответу;

показал умение иллюстрировать теоретические положения конкретными примерами, применяя их в новой ситуации при выполнении практического задания;

демонстрировал усвоение ранее изученных сопутствующих вопросов, сформированность и устойчивость используемых при отработке умений и навыков;

отвечал самостоятельно без наводящих вопросов учителя.

Ответ оценивается отметкой «4», если он удовлетворяет в основном требованиям на отметку «5», но при этом имеет один из недостатков:

в изложении допущены небольшие пробелы, не исказившие биологическое содержание ответа;

допущены один – два недочета при освещении основного содержания ответа, исправленные по замечанию учителя;

допущены ошибка или более двух недочетов при освещении второстепенных вопросов или в выкладках, легко исправленные по замечанию учителя.

Отметка «3» ставится в следующих случаях:

неполно или непоследовательно раскрыто содержание материала, но показано общее понимание вопроса и продемонстрированы умения, достаточные для дальнейшего усвоения программного материала (определенные «Требованиями к географической подготовке учащихся»);

имелись затруднения или допущены ошибки в определении понятий, использовании географической терминологии, рисунках, схемах, исправленные после нескольких наводящих вопросов учителя;

ученик не справился с применением теории в новой ситуации при выполнении практического задания, но выполнил задания обязательного уровня сложности по данной теме;

при знании теоретического материала выявлена недостаточная сформированность основных умений и навыков.

Отметка «2» ставится в следующих случаях:

не раскрыто основное содержание учебного материала;

обнаружено незнание или непонимание учеником большей или наиболее важной части учебного материала;

допущены ошибки в определении понятий, при использовании географической терминологии, в рисунках, схемах, которые не исправлены после нескольких наводящих вопросов учителя.

Требования к оформлению работ в контурных картах:

Каждую контурную карту подписывают. В правом верхнем углу ученик ставит свою фамилию и класс.

При выполнении практической работы в контурных картах, в левом верхнем углу карты подписывают номер и название практической работы.

Все надписи на контурной карте делают мелко, четко, красиво, желательно печатными буквами. Название рек и гор располагают соответственно вдоль хребтов и рек, названия равнин - по параллелям. Объекты гидросферы желательно подписывать синей пастой.

Если название объекта не помещается на карте, то около него ставят цифру, а внизу карты пишут, что означает данная цифра.

Если того требует задание, карту раскрашивают цветными карандашами, а затем уже подписывают географические названия.

В начале учебного года все работы в контурных картах выполняются простыми карандашами, потому что навыки работы с контурными картами слабы, и ученики делают ошибки.

Критерии оценки качества выполнения практических и самостоятельных работ:

Отметка «5». Работа выполнена в полном объеме с соблюдением необходимой последовательности. Учащиеся систематически демонстрируют самостоятельную работу: подбирают необходимые для выполнения предлагаемых работ источники знаний, показывают необходимые для проведения практической работы теоретические знания, практические умения и навыки. Выполняют работу на высшем уровне.

Отметка «4». Практическая или самостоятельная работа выполняется учащимися в полном объеме и самостоятельно. Допускаются отклонения от необходимой последовательности выполнения, не влияющие на правильность конечного результата (перестановка пунктов типового плана при характеристике отдельных территорий или стран и т. д.).

Учащиеся используют указанные учителем источники знаний, включая страницы атласа, таблицы из приложения к учебнику, страницы из статистических сборников. Работа показывает знание учащимися основного теоретического материала и овладение умениями, необходимыми для самостоятельного выполнения работы.

Могут быть неточности и небрежность в оформлении результатов работы.

Отметка «3». Практическая работа выполняется и оформляется учащимися при помощи учителя или хорошо подготовленных и уже выполнивших на «отлично» данную работу учащихся. На выполнение работы затрачивается много времени. Учащиеся показывают знания теоретического материала, но испытывают затруднение при самостоятельной работе с картами атласа, статистическими материалами, географическими приборами.

Отметка «2». выставляется в том случае, когда учащиеся не подготовлены к выполнению этой работы. Полученные результаты не позволяют сделать правильных выводов и полностью расходятся с поставленной целью. Показывается, плохое знание теоретического материала и отсутствие необходимых умений. Руководство и помощь со стороны учителя и хорошо подготовленных учащихся неэффективны по причине плохой подготовки учащегося.

Оценка письменных работ

Отметка «5» ставится, если:

работа выполнена полностью;

в логических рассуждениях и обосновании решения нет пробелов и ошибок;

в решении нет географических ошибок и неточностей;

учащийся демонстрирует высокий уровень выполнения работы.

Отметка «4» ставится, если:

работа выполнена полностью, но обоснования шагов решения недостаточны (если умение обосновывать рассуждения не являлось специальным объектом проверки);

допущена одна ошибка или два-три недочета в выкладках, рисунках, чертежах или графиках (если эти виды работы не являлись специальным объектом проверки).

Отметка «3» ставится, если:

допущены более одной ошибки или более двух-трех недочетов, но учащийся владеет обязательными умениями по проверяемой теме.

Отметка «2» ставится, если:

допущены существенные ошибки, показавшие, что учащийся не владеет обязательными умениями по данной теме в полной мере.

Оценка тестовых работ

При оценивании тестов используется следующая шкала

«5» - 90 – 100 %;

«4» - 70 – 89 %;

«3» - 50 – 69 %;

«2» - 0 – 49 %.

Физика

Для устных ответов определяются следующие критерии отметок:

Отметка «5» ставится в том случае, если учащийся показывает верное понимание физической сущности рассматриваемых явлений и закономерностей, законов и теорий, дает точное определение и истолкование основных понятий, законов, теорий, а также правильное определение физических величин, их единиц и способов измерения; правильно выполняет чертежи, схемы и графики; строит ответ по собственному плану, сопровождает рассказ новыми примерами, умеет применить знания в новой ситуации при выполнении практических заданий; может установить связь между изучаемым и ранее изученным материалом по курсу физики, а также с материалом, усвоенным при изучении других предметов. Учащийся систематически показывает знания не только программного материала, но и за пределами программы.

Отметка «4», если ответ ученика удовлетворяет основным требованиям к ответу на отметку «5», но дан без использования собственного плана, новых примеров, без применения знаний в новой ситуации, без использования связей с ранее изученным материалом и материалом, усвоенным при изучении других предметов; если учащийся допустил одну ошибку или не более двух недочетов и может их исправить самостоятельно или с небольшой помощью учителя.

Отметка «3» ставится, если учащийся правильно понимает физическую сущность рассматриваемых явлений и закономерностей, но в ответе имеются отдельные пробелы в усвоении вопросов курса физики, не препятствующие дальнейшему усвоению программного материала; умеет применять полученные знания при решении простых задач с использованием готовых формул, но затрудняется при решении задач, требующих преобразования некоторых формул; допустил не более одной грубой ошибки и двух недочетов, не более одной грубой и одной негрубой ошибки, не более двух-трех негрубых ошибок, одной негрубой ошибки и трех недочетов; допустил четыре или пять недочетов.

Отметка «2» ставится, если учащийся не овладел основными знаниями и умениями в соответствии с требованиями программы и допустил больше ошибок и недочетов, чем необходимо для оценки

Оценка письменных контрольных работ:

Отметка «5» ставится за работу, выполненную полностью без ошибок и недочетов. Учащийся систематически демонстрирует правильное выполнение контрольных работ, выполненное на высоком уровне с творческим подходом.

Отметка «4» ставится за работу, выполненную полностью, но при наличии в ней не более одной негрубой ошибки и одного недочета, не более трех недочетов.

Отметка «3» ставится, если ученик правильно выполнил не менее 2/3 всей работы или допустил не более одной грубой ошибки и двух недочетов, не более одной грубой и одной негрубой ошибки, не более трех негрубых ошибок, одной негрубой ошибки и трех недочетов, при наличии четырех-пяти недочетов.

Отметка «2» ставится, если число ошибок и недочетов превысило норму для отметки «3» или правильно выполнено менее 2/3 всей работы.

Оценка практических работ:

Отметка «5» ставится, если учащийся выполняет работу в полном объеме с соблюдением необходимой последовательности проведения опытов и измерений; самостоятельно и рационально монтирует необходимое оборудование; все опыты проводит в условиях и режимах, обеспечивающих получение правильных результатов и выводов; соблюдает требования правил техники безопасности; правильно и аккуратно выполняет все записи, таблицы, рисунки, чертежи, графики; правильно выполняет анализ погрешностей. Учащийся систематически демонстрирует правильное выполнение практических работ, выполненное на высоком уровне с творческим подходом.

Отметка «4» ставится, если выполнены требования к оценке «5», но было допущено два-три недочета, не более одной негрубой ошибки и одного недочета.

Отметка «3» ставится, если работа выполнена не полностью, но объем выполненной части таков, что позволяет получить правильный результат и вывод; если в ходе проведения опыта и измерения были допущены ошибки.

Отметка «2» ставится, если работа выполнена не полностью, и объём выполненной части работы не позволяет сделать правильных выводов; если опыты, измерения, вычисления, наблюдения производились неправильно.

Во всех случаях оценка снижается, если ученик не соблюдал правила техники безопасности.

Перечень ошибок:

Грубые ошибки

1. Незнание определений основных понятий, законов, правил, основных положений теории, формул, общепринятых символов обозначения физических величин, единиц измерения.

2. Неумение выделить в ответе главное.

3. Неумение применять знания для решения задач и объяснения физических явлений.

4. Неумение читать и строить графики и принципиальные схемы.

5. Неумение подготовить к работе установку или лабораторное оборудование, провести опыт, необходимые расчеты, или использовать полученные данные для выводов.

6. Небрежное отношение к лабораторному оборудованию и измерительным приборам.

7. Неумение определить показание измерительного прибора.

8. Нарушение требований правил безопасного труда при выполнении эксперимента.

Негрубые ошибки

1. Неточности формулировок, определений, понятий, законов, теорий, вызванные неполнотой охвата основных признаков определяемого понятия, ошибки, вызванные несоблюдением условий проведения опыта или измерений.

2. Ошибки в условных обозначениях на принципиальных схемах, неточности чертежей, графиков, схем.

3. Пропуск или неточное написание наименований единиц физических величин.

4. Нерациональный выбор хода решения.

Недочеты

1. Нерациональные записи при вычислениях, нерациональные приёмы в вычислении, преобразовании и решении задач.

2. Арифметические ошибки в вычислениях, если эти ошибки грубо не искажают реальность полученного результата.

3. Отдельные погрешности в формулировке вопроса или ответа.

4. Небрежное выполнение записей, чертежей, схем, графиков.

5. Орфографические и пунктуационные ошибки.

Оценивание тестовых работ учащихся осуществляется в зависимости от процентного соотношения выполненных заданий.

Оценивается работа следующим образом:

«5» - 90 – 100 %;

«4» - 70 – 89 %;

«3» - 50 – 69 %;

«2» - 0 – 49 %.

Технология

Для устных ответов определяются следующие критерии оценок:

Отметка «5» ставится, если учащийся:

полностью освоил учебный материал;

умеет изложить его своими словами;

самостоятельно подтверждает ответ конкретными примерами;

правильно, обстоятельно и полно дает ответ, не дожидаясь дополнительных вопросов учителя; - систематически демонстрирует достаточный объем знаний в пределах программы, а также за ее пределами.

Отметка «4» ставится, если учащийся:

в основном усвоил учебный материал, допускает незначительные ошибки при его изложении своими словами;

подтверждает ответ конкретными примерами;

правильно отвечает на дополнительные вопросы учителя.

Отметка «3» ставится, если учащийся:

не усвоил существенную часть учебного материала;

допускает значительные ошибки при его изложении своими словами; - затрудняется подтвердить ответ конкретными примерами; - слабо отвечает на дополнительные вопросы.

Отметка «2» ставится, если учащийся:

почти не усвоил учебный материал;

не может изложить его своими словами;

не может подтвердить ответ конкретными примерами;

не отвечает на большую часть дополнительных вопросов учителя.

Оценивание графических заданий, практических и лабораторно-практических, проектных работ

Отметка «5» ставится, если учащийся:

творчески планирует выполнение работы;

самостоятельно и полностью использует знания программного материала;

правильно и аккуратно выполняет задание;

умеет пользоваться справочной литературой, наглядными пособиями, приборами и другими средствами;

систематически демонстрирует правильное выполнение работ, выполненное на высоком уровне с творческим подходом.

Отметка «4» ставится, если учащийся:

правильно планирует выполнение работы;

самостоятельно использует знания программного материала;

в основном правильно и аккуратно выполняет задание;

умеет пользоваться справочной литературой, наглядными пособиями, приборами и другими средствами.

Отметка «3» ставится, если учащийся:

допускает ошибки при планировании выполнения работы;

не может самостоятельно использовать значительную часть знаний программного материала;

допускает ошибки и неаккуратно выполняет задание;

затрудняется самостоятельно использовать справочную литературу, наглядные пособия, приборы и другие средства.

Отметка «2» ставится, если учащийся:

не может правильно спланировать выполнение работы;

не может использовать знания программного материала;

допускает грубые ошибки и неаккуратно выполняет задание;

не может самостоятельно использовать справочную литературу, наглядные пособия, приборы и другие средства.

Оценивание теста учащихся производится по следующей системе:

«5» - 90 – 100 %;

«4» - 70 – 89 %;

«3» - 50 – 69 %;

«2» - 0– 49 %.

Критерии оценки проекта:

Оригинальность темы и идеи проекта.

Конструктивные параметры (соответствие конструкции изделия; прочность, надежность; удобство использования).

Технологические критерии (соответствие документации; оригинальность применения и сочетание материалов; соблюдение правил техники безопасности).

Эстетические критерии (композиционная завершенность; дизайн изделия; использование традиций народной культуры).

Экономические критерии (потребность в изделии; экономическое обоснование; рекомендации к использованию; возможность массового производства).

Экологические критерии (наличие ущерба окружающей среде при производстве изделия; возможность использования вторичного сырья, отходов производства; экологическая безопасность).

Информационные критерии (стандартность проектной документации; использование дополнительной информации).

Музыка

Для устных ответов определяются следующие критерии оценок:

Отметка «5» ставится:

если присутствует интерес (эмоциональный отклик, высказывание со своей жизненной позиции);

умение пользоваться ключевыми и частными знаниями;

проявление музыкальных способностей и стремление их проявить;

учащийся систематически демонстрирует заинтересованность и знания сверх программы.

Отметка «4» ставится:

если присутствует интерес (эмоциональный отклик, высказывание своей жизненной позиции); - проявление музыкальных способностей и стремление их проявить; - умение пользоваться ключевыми и частными знаниями.

Отметка «3» ставится:

проявление интереса (эмоциональный отклик, высказывание своей жизненной позиции); - или в умение пользоваться ключевыми или частными знаниями; - или проявление музыкальных способностей и стремление их проявить.

Отметка «2» ставится:

нет интереса, эмоционального отклика;

неумение пользоваться ключевыми знаниями;

нет проявления музыкальных способностей, но наблюдается стремление их проявить.

Оценивание тестовых работ учащихся осуществляется в зависимости от процентного соотношения выполненных заданий.

Оценивается работа следующим образом:

«5» - 90 – 100 %;

«4» - 70 – 89 %;

«3» - 50 – 69 %;

«2» - 0 – 49 %.

Учебная программа предполагает освоение учащимися различных видов музыкальной деятельности: хорового пения, слушания музыкальных произведений, импровизацию, коллективное музицирование.

Слушание музыки.

Оценка «5»:

дан правильный и полный ответ, включающий характеристику содержания музыкального произведения, средств музыкальной выразительности, ответ самостоятельный. Учащийся систематически демонстрирует заинтересованность и знания сверх программы.

Оценка «4»:

ответ правильный, но неполный: дана характеристика содержания музыкального произведения, средств музыкальной выразительности с наводящими (1-2) вопросами учителя.

Оценка «3»:

ответ правильный, но неполный, средства музыкальной выразительности раскрыты недостаточно, допустимы несколько наводящих вопросов учителя.

Оценка «2»:

ответ обнаруживает непонимание учебного материала, средства музыкальной выразительности раскрыты недостаточно, ответ только с наводящих вопросов учителя.

Хоровое пение.

Оценка «5»:

знание мелодической линии и текста песни;

чистое интонирование и ритмически точное исполнение; -выразительное исполнение.

Оценка «4»:

знание мелодической линии и текста песни;

в основном чистое интонирование, ритмически правильное; -пение недостаточно выразительное.

Оценка «3»:

допускаются отдельные неточности в исполнении мелодии и текста песни;

неуверенное и не вполне точное, иногда фальшивое исполнение, есть ритмические неточности; -пение невыразительное.

Оценка «2»:

исполнение неуверенное, фальшивое.

Основы безопасности жизнедеятельности

Проверка и оценка знаний проходит в ходе текущих занятий в устной или письменной форме. Письменные работы проводятся по значимым вопросам темы или раздела курса ОБЖ. Контрольные письменные работы проводятся после изучения разделов программы курса ОБЖ в конце четверти и учебного года. В курсе ОБЖ может использоваться зачетная форма проверки знаний. Преподавание ОБЖ, как и других предметов, предусматривает индивидуально - тематический контроль знаний учащихся. Причем при проверке уровня усвоения материала по каждой достаточно большой теме обязательным является оценивание двух основных элементов: теоретических знаний и умений применять их при выборе практических. Для контроля знаний по ОБЖ используются различные виды работ (тесты, самостоятельные, проверочные, контрольные, практические, ситуационные задачи)

Для устных ответов определяются следующие критерии оценок:

Отметка «5» ставится в том случае, если учащийся показывает верное понимание рассматриваемых вопросов, дает точные формулировки и истолкование основных понятий, строит ответ по собственному плану, сопровождает рассказ примерами, умеет применить знания в новой ситуации при выполнении практических заданий; может установить связь между изучаемым и ранее изученным материалом по курсу ОБЖ, а также с материалом, усвоенным при изучении других предметов. Систематически демонстрирует знания сверх программы.

Отметка «4» ставится, если ответ ученика удовлетворяет основным требованиям к ответу на оценку «5», но дан без использования собственного плана, новых примеров, без применения знаний в новой ситуации, без использования связей с ранее изученным материалом и материалом, усвоенным при изучении других предметов; если учащийся допустил одну ошибку или не более двух недочетов и может их исправить самостоятельно или с небольшой помощью учителя.

Отметка «3» ставится, если учащийся правильно понимает суть рассматриваемого вопроса, но в ответе имеются отдельные пробелы в усвоении вопросов курса ОБЖ, не препятствующие дальнейшему усвоению программного материала; умеет применять полученные знания при решении простых задач с использованием стереотипных решений, но затрудняется при решении задач, требующих более глубоких подходов в оценке явлений и событий; допустил не более одной грубой ошибки и двух недочетов, не более одной грубой и одной негрубой ошибки, не более двухтрех негрубых ошибок, одной негрубой ошибки и трех недочетов; допустил четыре или пять недочетов.

Отметка «2» ставится, если учащийся не овладел основными знаниями и умениями в соответствии с требованиями программы и допустил больше ошибок и недочетов, чем необходимо для положительной оценки.

Оценка письменных контрольных работ.

Отметка «5» ставится за работу, выполненную полностью без ошибок и недочетов. Учащийся систематически демонстрирует правильное выполнение работы, выполненное на высоком уровне с творческим подходом.

Отметка «4» ставится за работу, выполненную полностью, но при наличии в ней не более одной негрубой ошибки и одного недочета, не более трех недочетов.

Отметка «3» ставится, если ученик правильно выполнил не менее 2/3 всей работы или допустил не более одной грубой ошибки и двух недочетов, не более одной грубой и одной негрубой ошибки, не более трех негрубых ошибок, одной негрубой ошибки и трех недочетов, при наличии четырех-пяти недочетов.

Отметка «2» ставится, если число ошибок и недочетов превысило норму для оценки 3 или правильно выполнено менее 2/3 всей работы.

Оценка практических работ.

Отметка «5» ставится, если учащийся выполняет практическую работу в полном объеме с соблюдением необходимой последовательности действий, самостоятельно и правильно выбирает необходимое оборудование; все приемы проводит в условиях и режимах, обеспечивающих получение правильных результатов и выводов; соблюдает требования правил техники безопасности. Систематически демонстрирует правильное выполнение работы, выполненное на высоком уровне с творческим подходом.

Отметка «4» ставится, если выполнены требования к оценке 5, но было допущено два-три недочета, не более одной негрубой ошибки и одного недочета.

Отметка «3» ставится, если работа выполнена не полностью, но объем выполненной части таков, что позволяет получить правильный результат и вывод; если в ходе выполнения приема были допущены ошибки.

Отметка «2» ставится, если работа выполнена не полностью и объем выполненной части работ не позволяет сделать правильных выводов; если приемы выполнялись неправильно.

Во всех случаях оценка снижается, если ученик не соблюдал правила техники безопасности.

Методика выставления оценок по результатам тестирования:

«5» - 90 – 100 %;

«4» - 70 – 89 %;

«3» - 50 – 69 %;

«2» - 0 – 49 %;

Физическая культура

С целью проверки знаний используются следующие методы: опрос, проверочные беседы (без вызова из строя), тестирование.

Отметка 5	Отметка 4	Отметка 3	Отметка 2
За ответ, в котором учащийся систематически демонстрирует глубокое понимание сущности материала; логично его излагает, используя в деятельности	За тот же ответ, если в нем содержатся небольшие неточности и незначительные ошибки.	За ответ, в котором отсутствует логическая последовательность, имеются пробелы в знании материала, нет должной аргументации и умения использовать знания на практике.	За ответ, в котором отсутствует логическая последовательность, имеются большие пробелы в знании материала

Техника владения двигательными умениями и навыками

Для оценки техники владения двигательными умениями и навыками используются следующие методы: наблюдение, вызов из строя для показа, выполнение упражнений и комбинированный метод.

Отметка 5	Отметка 4	Отметка 3	Отметка 2
Движение или отдельные его элементы выполнены правильно, с соблюдением всех требований, без ошибок, легко, свободно, четко, уверенно, слитно, с отличной осанкой, в надлежащем ритме; ученик понимает сущность движения, его назначение, может разобраться в движении, объяснить, как оно выполняется,	При выполнении ученик действует так же, как и в предыдущем случае, но допустил не более двух незначительных ошибок.	Двигательное действие в основном выполнено правильно, но допущена одна грубая или несколько мелких ошибок, приведших к скованности движений, неуверенности. Учащийся не может выполнить движение в нестандартных и сложных в сравнении с уроком условиях	Движение или отдельные его элементы выполнены неправильно, допущено более двух значительных или одна грубая ошибка

и продемонстрировать в нестандартных условиях; может определить и исправить ошибки, допущенные другим учеником; уверенно выполняет учебный норматив.			
--	--	--	--

Владение способами и умением осуществлять физкультурно-оздоровительную деятельность

Отметка 5	Отметка 4	Отметка 3	Отметка 2
Учащийся умеет: самостоятельно организовать место занятий; подбирать средства и инвентарь и применять их в конкретных условиях; контролировать ход выполнения деятельности и оценивать итоги - постоянно демонстрирует высокий уровень выполнения техники упражнений как одиночных, так и в связке	Учащийся: организует место занятий в основном самостоятельно, лишь с незначительной помощью; допускает незначительные ошибки в подборе средств; контролирует ход выполнения деятельности и оценивает итоги	Более половины видов самостоятельной деятельности выполнены с помощью учителя или не выполняется один из пунктов	Учащийся может выполнить самостоятельно только один из пунктов и только с помощью учителя

При оценке физической подготовленности приоритетным показателем является темп прироста результатов. Задание учителя по улучшению показателей физической подготовленности (темп прироста) должны представлять определенную трудность для каждого учащегося, но быть реально выполнимыми. Достижение этих сдвигов при условии систематических занятий дает основание учителю для выставления высокой оценки.

Общая оценка успеваемости складывается по видам программы: по гимнастике, баскетболу, волейболу, легкой атлетике и т.д. – путем сложения конечных оценок, полученных учеником по всем видам движений, и оценок за выполнение контрольных упражнений.

Оценивание тестовых работ учащихся осуществляется в зависимости от процентного соотношения выполненных заданий. Оценивается работа следующим образом:

- «5» - 90 – 100 %;
- «4» - 70 – 89 %;
- «3» - 50 – 69 %;
- «2» - 0 – 49 %.

Изобразительное искусство

Отметка «5»

учащийся полностью справляется с поставленной целью урока;

правильно излагает изученный материал и умеет применить полученные знания на практике;

верно решает композицию рисунка, т.е. гармонично согласовывает между собой все компоненты изображения;

умеет подметить и передать в изображении наиболее характерное;

выполняет работу на высоком уровне.

Отметка «4»

учащийся полностью овладел программным материалом, но при изложении его допускает неточности второстепенного характера;

гармонично согласовывает между собой все компоненты изображения.

Отметка «3»

учащийся слабо справляется с поставленной целью урока; - допускает неточность в изложении изученного материала.

Отметка «2»

учащийся допускает грубые ошибки в ответе;

не справляется с поставленной целью урока.

Оценивание тестовых работ учащихся осуществляется в зависимости от процентного соотношения выполненных заданий. Оценивается работа следующим образом:

«5» - 90 – 100 %;

«4» - 70 – 89 %;

«3» - 50 – 69 %;

«2» - 0 – 49 %.

Оценивание курсов внеурочной деятельности

Формализованные требования (отметка) по оценке успеваемости по результатам освоения учебного курса не предусматриваются. Занятия безотметочные, объектом оценивания является уровень знаний тематики курса, умением решать практические задачи.

Процедуры оценки предметных результатов

Оценка предметных результатов – часть системы внутришкольного контроля и внутренней системы оценки качества образования. Контроль за процедурами осуществляется администрацией образовательной организации с целью получения информации о качестве образовательного процесса, качестве подготовки и проведения уроков, также являются основанием для рекомендаций как для текущей коррекции учебного процесса и его индивидуализации, так и для повышения квалификации учителя.

Основным инструментом контроля за проведением процедуры оценки предметных результатов является единый график оценочных процедур, который объединяет все уровни оценочных процедур.

В единый график вносятся все контрольные, проверочные и диагностические работы, которые выполняются всеми обучающимися в классе одновременно и длительность которые составляет не менее тридцати минут.

Заполнение графика начинается с внесения процедур федерального уровня, далее следуют региональные мониторинги, оценочные процедуры, проводимые общеобразовательной организацией. При получении информации о проведении мониторинга федерального и/или регионального уровней после создания документа в график вносятся изменения.

При составлении единого графика оценочных процедур используются «Рекомендации для системы общего образования по основным подходам к формированию графика оценочных процедур в образовательных организациях» (Письмо Минпросвещения РФ №СК-228/03, федеральной службы по надзору в сфере образования и науки №1-169/08-01 от 6.08.2021).

Перечень оценочных процедур (данный перечень ежегодно актуализируется)

Направление деятельности	Ответственный за проведение	Включен е в единый график оценоч ных процеду р	5 класс	6 класс	7 класс	8 класс	9 класс
Стартовая педагогическая диагностика (работы по основным предметам)	Адм.	+	Сентябрь Русский язык, математика, предметы по решению педсовета				
Стартовая педагогическая диагностика (входная к.р.) по инициативе учителя	Учитель	+*		Сентябрь	Сентябрь	Сентябрь	Сентябрь
Текущий контроль	Учитель	-	Ежедневно по всем предметам	Ежедневно по всем предметам	Ежедневно по всем предметам	Ежедневно по всем предметам	Ежедневно по всем предметам
Тематический контроль	Учитель	- +*	В соответствии с КТП и РП	В соответствии с КТП и РП	В соответствии с КТП и РП	В соответствии с КТП и РП	В соответствии с КТП и РП
ВСОКО Оценка предметных результатов. Административная к.р.	Адм.	+	Декабрь, март предметы по решению педсовета	Декабрь, март предметы по решению педсовета	Декабрь, март предметы по решению педсовета	Декабрь, март предметы по решению педсовета	Декабрь, март предметы по решению педсовета

Стартовая диагностика в 5 классах (стартовые (диагностические) работы)

Стартовая диагностика проводится администрацией образовательной организации с целью оценки готовности к обучению на уровне основного общего образования.

Стартовая диагностика проводится в начале 5 класса и выступает как основа (точка отсчёта) для оценки динамики образовательных достижений обучающихся.

Объектом оценки являются: структура мотивации, сформированность учебной деятельности, владение универсальными и специфическими для основных учебных предметов познавательными средствами, в том числе: средствами работы с информацией, знаково-символическими средствами, логическими операциями.

Стартовая диагностика проводится педагогическими работниками с целью оценки готовности к изучению отдельных предметов. Результаты стартовой диагностики являются основанием для корректировки учебных программ и индивидуализации учебного процесса.

Стартовая диагностика (стартовые (диагностические) работы) по отдельным предметам

Стартовая диагностика по отдельным предметам 5-9 классов может проводиться педагогическими работниками с целью оценки готовности к изучению отдельных предметов (разделов). Результаты стартовой диагностики являются основанием для корректировки учебных программ и индивидуализации учебного процесса.

Данный вид диагностики является инициативой педагогов, вносится в тематическое планирование, проводится учителем самостоятельно, вносится в единый график оценочных процедур при выполнении условий к проведению оценочных работ (работы выполняются всеми обучающимися в классе одновременно и длительность которых составляет не менее тридцати минут).

Текущая оценка

Текущая оценка представляет собой процедуру оценки индивидуального продвижения обучающегося в освоении программы учебного предмета.

Текущая оценка может быть формирующей (поддерживающей и направляющей усилия обучающегося, включающей его в самостоятельную оценочную деятельность), и диагностической, способствующей выявлению и осознанию педагогическим работником и обучающимся существующих проблем в обучении.

Объектом текущей оценки являются тематические планируемые результаты, этапы освоения которых зафиксированы в тематическом планировании по учебному предмету.

В текущей оценке используются различные формы и методы проверки (устные и письменные опросы, практические работы, творческие работы, индивидуальные и групповые формы, само- и взаимооценка, рефлексия, листы продвижения и другие) с учётом особенностей учебного предмета.

Результаты текущей оценки являются основой для индивидуализации учебного процесса.

Тематическая оценка

Тематическая оценка представляет собой процедуру оценки уровня достижения тематических планируемых результатов по учебному предмету.

Тематическая оценка представляет собой процедуру оценки уровня достижения тематических планируемых результатов по предмету, которые представлены в тематическом планировании в рабочих программах.

Тематическая оценка может вестись как в ходе изучения темы, так и в конце её изучения. Оценочные процедуры подбираются так, чтобы они предусматривали возможность оценки достижения всей совокупности тематических планируемых результатов и каждого из них. Результаты тематической оценки являются основанием для коррекции учебного процесса и его индивидуализации.

Тематический контроль проводится учителем в соответствии с календарно-тематическим планированием, учитель вправе вносить изменения в график проведения тематического контроля в соответствии с «Положением о рабочей программе», на основе причин, указанных там же.

В единый график оценочных процедур вносятся только те формы тематического контроля, которые рассчитаны на выполнение всеми обучающимися в классе одновременно и длительность которых составляет не менее тридцати минут.

Выставление отметок в журнал за данный вид контроля проводится в соответствии с календарно-тематическим планированием.

Результаты тематической оценки являются основанием для коррекции учебного процесса и его индивидуализации.

Особенности оценки функциональной грамотности

Функциональная грамотность как интегральная характеристика образовательных достижений обучающихся в процессе освоения требований ФГОС общего образования проявляется в способности использовать (переносить) освоенные в учебном процессе знания, умения, отношения и ценности для решения внеучебных задач, приближенных к реалиям современной жизни.

Формирование и оценка функциональной грамотности (читательской, математической, естественно-научной, финансовой грамотности, а также глобальной компетентности и

креативного мышления и других составляющих, отнесенных к функциональной грамотности) имеют сложный комплексный характер и осуществляются практически на всех учебных предметах, в урочной и внеурочной деятельности.

Оценка уровня сформированности функциональной грамотности является проявлением системно-деятельностного подхода к оценке образовательных достижений обучающихся. Он обеспечивается содержанием и критериями оценки личностных, метапредметных и предметных результатов.

В учебном процессе используются специальные (комплексные) задания, которые отличаются от традиционных учебных задач тем, что в заданиях описывается жизненная проблемная ситуация, как правило, близкая и понятная обучающемуся. Используются разные форматы представления информации: рисунки, таблицы, диаграммы, комиксы и др.

Способ решения проблемы явно не задан, допускаются альтернативные подходы к выполнению задания. Значительная часть заданий требует осознанного выбора модели поведения. На отдельных предметах формируются специфические для данного предмета знания, а также компетенции, например, на уроках естественно-научного цикла формируются умения объяснять наблюдаемые явления, проводить исследования и интерпретировать полученные результаты.

На всех предметах обучающиеся работают с информацией, представленной в различном виде, и решают специфические для данной предметной области задачи. По результатам выполнения отдельных заданий нельзя делать вывод о сформированности функциональной грамотности.

На основе выполнения предметной диагностической или контрольной работы делается вывод о качестве и уровне достижения планируемых результатов ФГОС по данному предмету на основе единой шкалы оценки.

В построении данной шкалы свой вклад вносят задания на оценку сформированности знаний и понимания их применения в различных учебных и внеучебных ситуациях. Успешное выполнение заданий на применение освоенного учебного материала во внеучебном контексте позволяет определить высший уровень достижений по данному предмету.

Администрация образовательной организации принимает решение о включении в план внутришкольного оценивания комплексных работ по функциональной грамотности или диагностических работ по отдельным составляющим функциональной грамотности и последовательности их проведения.

Промежуточная аттестация

Освоение образовательной программы основного общего образования сопровождается промежуточной аттестацией обучающихся. В соответствии с 58 статьей 273-ФЗ «Об образовании в Российской Федерации» формы промежуточной аттестации определены в учебном плане ОО, порядок проведения промежуточной аттестации регламентирован локальным нормативным актом «Положение о формах, периодичности и порядке текущего контроля успеваемости и промежуточной аттестации и об оценке образовательных достижений обучающихся».

Внешние процедуры системы оценки планируемых результатов

Внешние процедуры системы оценки планируемых результатов регламентируются федеральными и региональными нормативными документами, в том числе проведение независимой оценки качества образования, федеральных, региональных мониторингов.

Администрацией образовательной организацией регулярно проводится мониторинг изменений в документах, из числа административного состава назначен ответственный за проведение внешних процедур оценки планируемых результатов как на базе ОО, так и на базе других образовательных организаций.

Содержание и периодичность внутреннего мониторинга устанавливается решением педагогического совета школы, регламентируется локальным актом образовательной

организации, фиксируется в планах внутришкольного контроля и внутренней системы оценки качества образования (ВСОКО). Результаты внутреннего мониторинга являются основанием подготовки рекомендаций для текущей коррекции учебного процесса и его индивидуализации и (или) для повышения квалификации педагогического работника.

Национальные сопоставительные исследования качества общего образования (далее - национальные исследования) проводятся в целях оценки достижения обучающимися личностных, предметных, метапредметных результатов освоения основных образовательных программ, оценки воспитательной работы образовательной организации и оценки уровня функциональной грамотности обучающихся.

Всероссийские проверочные работы в образовательных организациях, осуществляющих образовательную деятельность по основным общеобразовательным программам (далее - всероссийские проверочные работы), проводятся в целях осуществления мониторинга уровня и качества подготовки обучающихся в соответствии с федеральными государственными образовательными стандартами и федеральными основными общеобразовательными программами.

Международные сопоставительные исследования качества общего образования (далее - международные исследования) проводятся в целях непрерывного системного анализа и оценки состояния и перспектив развития системы образования Российской Федерации.

Организацию проведения мероприятий по оценке качества образования, включая методическое обеспечение, осуществляет Федеральная служба по надзору в сфере образования и науки.

Мероприятия по оценке качества образования включаются в расписание учебных занятий.

Мероприятия по оценке качества образования могут использоваться в качестве мероприятий текущего контроля успеваемости и промежуточной аттестации обучающихся, проводимых в рамках реализации образовательной программы.

2. СОДЕРЖАТЕЛЬНЫЙ РАЗДЕЛ

2.1. Рабочие программы учебных предметов, учебных курсов (в том числе курсов внеурочной деятельности), учебных модулей

Пояснительная записка

В соответствии с пунктом 6.3. статьи 12 ФЗ-273 «Об образовании в Российской Федерации» при реализации обязательной части образовательной программы основного общего образования непосредственно применяются федеральные рабочие программы по учебным предметам «Русский язык», «Литература», «История», «Обществознание», «География», «Основы безопасности и защиты Родины» и «Труд (технология)». По остальным предметам учебного плана основного общего образования школа также на основании решения педагогического совета (протокол заседания педагогического совета от 30 августа 2024 года №1) приняла решение использовать федеральные рабочие программы.

В данной ООП рабочие программы учебных предметов использованы из ФОП ООО и дополнены общим тематическим планированием для соблюдения структуры рабочих программ в соответствии с ФГОС ООО.

Учитель-предметник при разработке рабочей программы учебного предмета использует содержание учебного предмета, планируемые результаты в соответствии с данным разделом образовательной программы. Тематическое планирование в рабочих программах учителей-предметников разрабатываются с учётом распределённых часов на каждый предмет по учебному плану на текущий учебный год.

Учитель-предметник в целях сохранения норм снижения бюрократической нагрузки на педагогов (приказ Минпросвещения России от 21 июля 2022 года № 582 «Об утверждении перечня документации, подготовка которой осуществляется педагогическим работником при реализации основных общеобразовательных программ) имеет право использовать в учебном

процессе рабочую программу разработанную им в конструкторе рабочих программ <https://edsoo.ru>. за своим ID номером.

2.1.1. Рабочая программа по учебному предмету «Русский язык»

Рабочая программа по учебному предмету «Русский язык» (предметная область «Русский язык и литература») (далее соответственно – программа по русскому языку, русский язык) включает пояснительную записку, содержание обучения, планируемые результаты освоения программы по русскому языку и дополнена общим тематическим планированием в целях приведения структуры рабочей программы в соответствие с требованием ФГОС ООО. Рабочая программа составлена на основе федеральной рабочей программы по русскому языку.

Общее количество часов на реализацию учебного предмета «Русский язык» определяется учебным планом на текущий учебный год.

Содержание обучения в 5 классе

Общие сведения о языке.

Богатство и выразительность русского языка. Лингвистика как наука о языке.

Основные разделы лингвистики.

Язык и речь.

Язык и речь. Речь устная и письменная, монологическая и диалогическая, полилог.

Виды речевой деятельности (говорение, слушание, чтение, письмо), их особенности.

Создание устных монологических высказываний на основе жизненных наблюдений, чтения научно-учебной, художественной и научно-популярной литературы.

Устный пересказ прочитанного или прослушанного текста, в том числе с изменением лица рассказчика.

Участие в диалоге на лингвистические темы (в рамках изученного) и темы на основе жизненных наблюдений.

Речевые формулы приветствия, прощания, просьбы, благодарности.

Сочинения различных видов с использованием жизненного и читательского опыта, сюжетной картины (в том числе сочинения-миниатюры).

Виды аудирования: выборочное, ознакомительное, детальное. Виды чтения: изучающее, ознакомительное, просмотровое, поисковое.

Текст.

Текст и его основные признаки. Тема и главная мысль текста. Микротема текста. Ключевые слова.

Функционально-смысловые типы речи: описание, повествование, рассуждение; их особенности.

Композиционная структура текста. Абзац как средство членения текста на композиционно-смысловые части.

Средства связи предложений и частей текста: формы слова, однокоренные слова, синонимы, антонимы, личные местоимения, повтор слова.

Повествование как тип речи. Рассказ.

Смысловый анализ текста: его композиционных особенностей, микротем и абзацев, способов и средств связи предложений в тексте; использование языковых средств выразительности (в рамках изученного).

Подробное, выборочное и сжатое изложение содержания прочитанного или прослушанного текста. Изложение содержания текста с изменением лица рассказчика.

Информационная переработка текста: простой и сложный план текста.

Функциональные разновидности языка.

Общее представление о функциональных разновидностях языка (о разговорной речи, функциональных стилях, языке художественной литературы).

Система языка.

Фонетика. Графика. Орфоэпия.

Фонетика и графика как разделы лингвистики.
Звук как единица языка. Смыслоразличительная роль звука.
Система гласных звуков.
Система согласных звуков.
Изменение звуков в речевом потоке. Элементы фонетической транскрипции.
Слог. Ударение. Свойства русского ударения.
Соотношение звуков и букв.
Фонетический анализ слова.
Способы обозначения [й'], мягкости согласных.
Основные выразительные средства фонетики.
Прописные и строчные буквы.
Интонация, её функции. Основные элементы интонации.
Орфография.
Орфография как раздел лингвистики.
Понятие «орфограмма». Буквенные и небуквенные орфограммы.
Правописание разделительных ь и Ъ.
Лексикология.
Лексикология как раздел лингвистики.
Основные способы толкования лексического значения слова (подбор однокоренных слов; подбор синонимов и антонимов);
основные способы разъяснения значения слова (по контексту, с помощью толкового словаря).
Слова однозначные и многозначные. Прямое и переносное значения слова.
Тематические группы слов. Обозначение родовых и видовых понятий.
Синонимы. Антонимы. Омонимы. Паронимы.
Разные виды лексических словарей (толковый словарь, словари синонимов, антонимов, омонимов, паронимов) и их роль в овладении словарным богатством родного языка.
Лексический анализ слов (в рамках изученного).
Морфемика. Орфография.
Морфемика как раздел лингвистики.
Морфема как минимальная значимая единица языка. Основа слова. Виды морфем (корень, приставка, суффикс, окончание).
Чередование звуков в морфемах (в том числе чередование гласных с нулём звука).
Морфемный анализ слов.
Уместное использование слов с суффиксами оценки в собственной речи.
Правописание корней с безударными проверяемыми, непроверяемыми гласными (в рамках изученного).
Правописание корней с проверяемыми, непроверяемыми, непроизносимыми согласными (в рамках изученного).
Правописание ё – о после шипящих в корне слова.
Правописание неизменяемых при письме приставок и приставок на -з (-с).
Правописание ы – и после приставок.
Правописание ы – и после ц.
Орфографический анализ слова (в рамках изученного).
Морфология. Культура речи. Орфография.
Морфология как раздел грамматики. Грамматическое значение слова.
Части речи как лексико-грамматические разряды слов.
Система частей речи в русском языке. Самостоятельные и служебные части речи.
Имя существительное.

Имя существительное как часть речи. Общее грамматическое значение, морфологические признаки и синтаксические функции имени существительного. Роль имени существительного в речи.

Лексико-грамматические разряды имён существительных по значению, имена существительные собственные и нарицательные; имена существительные одушевлённые и неодушевлённые.

Род, число, падеж имени существительного.

Имена существительные общего рода.

Имена существительные, имеющие форму только единственного или только множественного числа.

Типы склонения имён существительных. Разносклоняемые имена существительные. Несклоняемые имена существительные.

Морфологический анализ имён существительных. Нормы произношения, нормы постановки ударения, нормы словоизменения имён существительных (в рамках изученного).

Правописание собственных имён существительных. Правописание ь на конце имён существительных после шипящих.

Правописание безударных окончаний имён существительных. Правописание о – е (ё) после шипящих и ц в суффиксах и окончаниях имён существительных.

Правописание суффиксов -чик- – -щик-; -ек- – -ик- (-чик-) имён существительных.

Правописание корней с чередованием а // о: -лаг- – -лож-;

-раст- – -ращ- – -рос-; -гар- – -гор-, -зар- – -зор-;

-клан- – -клон-, -скак- – -скоч-.

Слитное и раздельное написание не с именами существительными.

Орфографический анализ имён существительных (в рамках изученного).

Имя прилагательное.

Имя прилагательное как часть речи. Общее грамматическое значение, морфологические признаки и синтаксические функции имени прилагательного. Роль имени прилагательного в речи.

Имена прилагательные полные и краткие, их синтаксические функции.

Склонение имён прилагательных.

Морфологический анализ имён прилагательных (в рамках изученного).

Нормы словоизменения, произношения имён прилагательных, постановки ударения (в рамках изученного).

Правописание безударных окончаний имён прилагательных. Правописание о – е после шипящих и ц в суффиксах и окончаниях имён прилагательных.

Правописание кратких форм имён прилагательных с основой на шипящий.

Слитное и раздельное написание не с именами прилагательными.

Орфографический анализ имён прилагательных (в рамках изученного).

Глагол.

Глагол как часть речи. Общее грамматическое значение, морфологические признаки и синтаксические функции глагола.

Роль глагола в словосочетании и предложении, в речи.

Глаголы совершенного и несовершенного вида, возвратные и невозвратные.

Инфинитив и его грамматические свойства. Основа инфинитива, основа настоящего (будущего простого) времени глагола.

Спряжение глагола.

Морфологический анализ глаголов (в рамках изученного).

Нормы словоизменения глаголов, постановки ударения в глагольных формах (в рамках изученного).

Правописание корней с чередованием е // и: -бер- — -бир-, -блест- — -блист-, -дер- — -дир-, -жег- — -жиг-, -мер- — -мир-, -пер- — -пир-, -стел- — -стил-, -тер- — -тир-.

Использование ь как показателя грамматической формы в инфинитиве, в форме 2-го лица единственного числа после шипящих.

Правописание -тся и -ться в глаголах, суффиксов -ова- — -ева-, -ыва- — -ива-.

Правописание безударных личных окончаний глагола.

Правописание гласной перед суффиксом -л- в формах прошедшего времени глагола.

Слитное и раздельное написание не с глаголами.

Орфографический анализ глаголов (в рамках изученного).

Синтаксис. Культура речи. Пунктуация.

Синтаксис как раздел грамматики. Словосочетание и предложение как единицы синтаксиса.

Словосочетание и его признаки. Основные виды словосочетаний по морфологическим свойствам главного слова (именные, глагольные, наречные). Средства связи слов в словосочетании.

Синтаксический анализ словосочетания.

Предложение и его признаки. Виды предложений по цели высказывания и эмоциональной окраске. Смысловые и интонационные особенности повествовательных, вопросительных, побудительных; восклицательных и невосклицательных предложений.

Главные члены предложения (грамматическая основа). Подлежащее и способы его выражения: именем существительным или местоимением в именительном падеже, сочетанием имени существительного в форме именительного падежа с существительным или местоимением в форме творительного падежа с предлогом; сочетанием имени числительного в форме именительного падежа с существительным в форме родительного падежа. Сказуемое и способы его выражения: глаголом, именем существительным, именем прилагательным.

Тире между подлежащим и сказуемым.

Предложения распространённые и нераспространённые.

Второстепенные члены предложения: определение, дополнение, обстоятельство. Определение и типичные средства его выражения. Дополнение (прямое и косвенное) и типичные средства его выражения. Обстоятельство, типичные средства его выражения, виды обстоятельств по значению (времени, места, образа действия, цели, причины, меры и степени, условия, уступки).

Простое осложнённое предложение. Однородные члены предложения, их роль в речи. Особенности интонации предложений с однородными членами. Предложения с однородными членами (без союзов, с одиночным союзом и, союзами а, но, однако, зато, да (в значении и), да (в значении но)). Предложения с обобщающим словом при однородных членах.

Предложения с обращением, особенности интонации. Обращение и средства его выражения.

Синтаксический анализ простого и простого осложнённого предложений.

Пунктуационное оформление предложений, осложнённых однородными членами, связанными бессоюзной связью, одиночным союзом и, союзами а, но, однако, зато, да (в значении и), да (в значении но).

Предложения простые и сложные. Сложные предложения с бессоюзной и союзной связью. Предложения сложносочинённые и сложноподчинённые (общее представление, практическое усвоение).

Пунктуационное оформление сложных предложений, состоящих из частей, связанных бессоюзной связью и союзами и, но, а, однако, зато, да.

Предложения с прямой речью.

Пунктуационное оформление предложений с прямой речью.

Диалог.

Пунктуационное оформление диалога при письме.
Пунктуация как раздел лингвистики.
Пунктуационный анализ предложения (в рамках изученного).
Содержание обучения в 6 классе

Общие сведения о языке.

Русский язык – государственный язык Российской Федерации и язык межнационального общения.

Понятие о литературном языке.

Язык и речь.

Монолог-описание, монолог-повествование, монолог-рассуждение; сообщение на лингвистическую тему.

Виды диалога: побуждение к действию, обмен мнениями.

Текст.

Смысловый анализ текста: его композиционных особенностей, микротем и абзацев, способов и средств связи предложений в тексте; использование языковых средств выразительности (в рамках изученного).

Информационная переработка текста. План текста (простой, сложный; назывной, вопросный); главная и второстепенная информация текста; пересказ текста.

Описание как тип речи.

Описание внешности человека.

Описание помещения.

Описание природы.

Описание местности.

Описание действий.

Функциональные разновидности языка.

Официально-деловой стиль. Заявление. Расписка. Научный стиль. Словарная статья. Научное сообщение.

Система языка.

Лексикология. Культура речи.

Лексика русского языка с точки зрения её происхождения: исконно русские и заимствованные слова.

Лексика русского языка с точки зрения принадлежности к активному и пассивному запасу: неологизмы, устаревшие слова (историзмы и архаизмы).

Лексика русского языка с точки зрения сферы употребления: общеупотребительная лексика и лексика ограниченного употребления (диалектизмы, термины, профессионализмы, жаргонизмы).

Стилистические пласты лексики: стилистически нейтральная, высокая и сниженная лексика.

Лексический анализ слов.

Фразеологизмы. Их признаки и значение. Употребление лексических средств в соответствии с ситуацией общения.

Оценка своей и чужой речи с точки зрения точного, уместного и выразительного словоупотребления.

Эпитеты, метафоры, олицетворения.

Лексические словари.

Словообразование. Культура речи. Орфография.

Формообразующие и словообразующие морфемы. Производящая основа.

Основные способы образования слов в русском языке (приставочный, суффиксальный, приставочно-суффиксальный, бессуффиксный, сложение, переход из одной части речи в другую).

Понятие об этимологии (общее представление).

Морфемный и словообразовательный анализ слов. Правописание сложных и сложносокращённых слов.

Правописания корня -кас- – -кос- с чередованием а // о, гласных в приставках пре- и при- Орфографический анализ слов (в рамках изученного).

Морфология. Культура речи. Орфография.

Имя существительное.

Особенности словообразования.

Нормы произношения имён существительных, нормы постановки ударения (в рамках изученного).

Нормы словоизменения имён существительных.

Морфологический анализ имён существительных.

Правила слитного и дефисного написания пол- и полу- со словами.

Орфографический анализ имён существительных (в рамках изученного).

Имя прилагательное.

Качественные, относительные и притяжательные имена прилагательные.

Степени сравнения качественных имён прилагательных.

Словообразование имён прилагательных.

Морфологический анализ имён прилагательных.

Правописание н и nn в именах прилагательных.

Правописание суффиксов -к- и -ск- имён прилагательных.

Правописание сложных имён прилагательных.

Нормы произношения имён прилагательных, нормы ударения (в рамках изученного).

Орфографический анализ имени прилагательного (в рамках изученного).

Имя числительное.

Общее грамматическое значение имени числительного. Синтаксические функции имён числительных.

Разряды имён числительных по значению: количественные (целые, дробные, собирательные), порядковые числительные.

Разряды имён числительных по строению: простые, сложные, составные числительные.

Словообразование имён числительных.

Склонение количественных и порядковых имён числительных.

Правильное образование форм имён числительных.

Правильное употребление собирательных имён числительных.

Морфологический анализ имён числительных.

Правила правописания имён числительных: написание ь в именах числительных; написание двойных согласных; слитное, раздельное, дефисное написание числительных; правила правописания окончаний числительных.

Орфографический анализ имён числительных (в рамках изученного).

Местоимение.

Общее грамматическое значение местоимения. Синтаксические функции местоимений. Роль местоимений в речи.

Разряды местоимений: личные, возвратное, вопросительные, относительные, указательные, притяжательные, неопределённые, отрицательные, определительные.

Склонение местоимений.

Словообразование местоимений.

Морфологический анализ местоимений.

Употребление местоимений в соответствии с требованиями русского речевого этикета, в том числе местоимения 3-го лица в соответствии со смыслом предшествующего текста (устранение двусмысленности, неточности); притяжательные и указательные местоимения как средства связи предложений в тексте.

Правила правописания местоимений: правописание местоимений с не и ни; слитное, раздельное и дефисное написание местоимений.

Орфографический анализ местоимений (в рамках изученного).

Глагол.

Переходные и непереходные глаголы.

Разноспрягаемые глаголы.

Безличные глаголы. Использование личных глаголов в безличном значении.

Изъявительное, условное и повелительное наклонения глагола. Нормы ударения в глагольных формах (в рамках изученного). Нормы словоизменения глаголов. Видо-временная соотнесённость глагольных форм в тексте.

Морфологический анализ глаголов.

Использование ь как показателя грамматической формы в повелительном наклонении глагола.

Орфографический анализ глаголов (в рамках изученного).

Содержание обучения в 7 классе

Общие сведения о языке.

Русский язык как развивающееся явление. Взаимосвязь языка, культуры и истории народа.

Язык и речь.

Монолог-описание, монолог-рассуждение, монолог-повествование.

Виды диалога: побуждение к действию, обмен мнениями, запрос информации, сообщение информации.

Текст.

Текст как речевое произведение. Основные признаки текста (обобщение).

Структура текста. Абзац.

Информационная переработка текста: план текста (простой, сложный; назывной, вопросный, тезисный); главная и второстепенная информация текста.

Способы и средства связи предложений в тексте (обобщение).

Языковые средства выразительности в тексте: фонетические (звукопись), словообразовательные, лексические (обобщение).

Рассуждение как функционально-смысловой тип речи.

Структурные особенности текста-рассуждения.

Смысловой анализ текста: его композиционных особенностей, микротем и абзацев, способов и средств связи предложений в тексте; использование языковых средств выразительности (в рамках изученного).

Функциональные разновидности языка.

Понятие о функциональных разновидностях языка: разговорная речь, функциональные стили (научный, публицистический, официально-деловой), язык художественной литературы.

Публицистический стиль. Сфера употребления, функции, языковые особенности.

Жанры публицистического стиля (репортаж, заметка, интервью).

Употребление языковых средств выразительности в текстах публицистического стиля.

Официально-деловой стиль. Сфера употребления, функции, языковые особенности.

Инструкция.

Система языка.

Морфология. Культура речи. Орфография.

Морфология как раздел науки о языке (обобщение).

Причастие.

Причастие как особая форма глагола. Признаки глагола и имени прилагательного в причастии. Синтаксические функции причастия, роль в речи.

Причастный оборот. Знаки препинания в предложениях с причастным оборотом.

Действительные и страдательные причастия.

Полные и краткие формы страдательных причастий.

Причастия настоящего и прошедшего времени. Склонение причастий. Правописание падежных окончаний причастий. Созвучные причастия и имена прилагательные (висящий — висячий, горящий — горячий). Ударение в некоторых формах причастий.

Морфологический анализ причастий.

Правописание гласных в суффиксах причастий. Правописание н и nn в суффиксах причастий и отглагольных имён прилагательных.

Слитное и раздельное написание не с причастиями.

Орфографический анализ причастий (в рамках изученного).

Синтаксический и пунктуационный анализ предложений с причастным оборотом (в рамках изученного).

Деепричастие.

Деепричастие как особая форма глагола. Признаки глагола и наречия в деепричастии. Синтаксическая функция деепричастия, роль в речи.

Деепричастный оборот. Знаки препинания в предложениях с одиночным деепричастием и деепричастным оборотом. Правильное построение предложений с одиночными деепричастиями и деепричастными оборотами.

Деепричастия совершенного и несовершенного вида. Постановка ударения в деепричастиях.

Морфологический анализ деепричастий.

Правописание гласных в суффиксах деепричастий. Слитное и раздельное написание не с деепричастиями.

Орфографический анализ деепричастий (в рамках изученного).

Синтаксический и пунктуационный анализ предложений с деепричастным оборотом (в рамках изученного).

Наречие.

Общее грамматическое значение наречий. Синтаксические свойства наречий. Роль в речи.

Разряды наречий по значению. Простая и составная формы сравнительной и превосходной степеней сравнения наречий. Нормы постановки ударения в наречиях, нормы произношения наречий. Нормы образования степеней сравнения наречий.

Словообразование наречий.

Морфологический анализ наречий.

Правописание наречий: слитное, раздельное, дефисное написание; слитное и раздельное написание не с наречиями; н и nn в наречиях на -о (-е); правописание суффиксов -а и -о наречий с приставками из-, до-, с-, в-, на-, за-; употребление ь после шипящих на конце наречий; правописание суффиксов наречий -о и -е после шипящих.

Орфографический анализ наречий (в рамках изученного).

Слова категории состояния.

Вопрос о словах категории состояния в системе частей речи.

Общее грамматическое значение, морфологические признаки и синтаксическая функция слов категории состояния. Роль слов категории состояния в речи.

Служебные части речи.

Общая характеристика служебных частей речи. Отличие самостоятельных частей речи от служебных.

Предлог.

Предлог как служебная часть речи. Грамматические функции предлогов.

Разряды предлогов по происхождению: предлоги производные и непроизводные.

Разряды предлогов по строению: предлоги простые и составные.

Морфологический анализ предлогов.

Нормы употребления имён существительных и местоимений с предлогами. Правильное использование предлогов из-с, в-на. Правильное образование предложно-падежных форм с предлогами по, благодаря, согласно, вопреки, наперерез.

Правописание производных предлогов.

Союз.

Союз как служебная часть речи. Союз как средство связи однородных членов предложения и частей сложного предложения.

Разряды союзов по строению: простые и составные. Правописание составных союзов.

Разряды союзов по значению: сочинительные и подчинительные. Одиночные, двойные и повторяющиеся сочинительные союзы.

Морфологический анализ союзов.

Правописание союзов.

Знаки препинания в сложных союзных предложениях (в рамках изученного). Знаки препинания в предложениях с союзом и, связывающим однородные члены и части сложного предложения.

Частица.

Частица как служебная часть речи. Роль частиц в передаче различных оттенков значения в слове и тексте, в образовании форм глагола. Употребление частиц в предложении и тексте в соответствии с их значением и стилистической окраской. Интонационные особенности предложений с частицами.

Разряды частиц по значению и употреблению: формообразующие, отрицательные, модальные.

Морфологический анализ частиц.

Смысловые различия частиц не и ни. Использование частиц не и ни в письменной речи.

Различение приставки не- и частицы не. Слитное и раздельное написание не с разными частями речи (обобщение). Правописание частиц бы, ли, же с другими словами. Дефисное написание частиц -то, -таки, -ка.

Междометия и звукоподражательные слова.

Междометия как особая группа слов.

Разряды междометий по значению (выражающие чувства, побуждающие к действию, этикетные междометия); междометия производные и непроизводные.

Морфологический анализ междометий.

Звукоподражательные слова.

Использование междометий и звукоподражательных слов в разговорной и художественной речи как средства создания экспрессии. Интонационное и пунктуационное выделение междометий и звукоподражательных слов в предложении.

Омонимия слов разных частей речи. Грамматическая омонимия. Использование грамматических омонимов в речи.

Содержание обучения в 8 классе

Общие сведения о языке.

Русский язык в кругу других славянских языков.

Язык и речь.

Монолог-описание, монолог-рассуждение, монолог-повествование; выступление с научным сообщением.

Диалог.

Текст.

Текст и его основные признаки.

Особенности функционально-смысловых типов речи (повествование, описание, рассуждение).

Информационная переработка текста: извлечение информации из различных источников; использование лингвистических словарей; тезисы, конспект.

Функциональные разновидности языка.

Официально-деловой стиль. Сфера употребления, функции, языковые особенности.

Жанры официально-делового стиля (заявление, объяснительная записка, автобиография, характеристика).

Научный стиль. Сфера употребления, функции, языковые особенности.

Жанры научного стиля (реферат, доклад на научную тему). Сочетание различных функциональных разновидностей языка в тексте, средства связи предложений в тексте.

Система языка.

Синтаксис. Культура речи. Пунктуация.

Синтаксис как раздел лингвистики.

Словосочетание и предложение как единицы синтаксиса.

Пунктуация. Функции знаков препинания.

Словосочетание.

Основные признаки словосочетания.

Виды словосочетаний по морфологическим свойствам главного слова: глагольные, именные, наречные.

Типы подчинительной связи слов в словосочетании: согласование, управление, примыкание.

Синтаксический анализ словосочетаний.

Грамматическая синонимия словосочетаний. Нормы построения словосочетаний.

Предложение.

Предложение. Основные признаки предложения: смысловая и интонационная законченность, грамматическая оформленность.

Виды предложений по цели высказывания (повествовательные, вопросительные, побудительные) и по эмоциональной окраске (восклицательные, невосклицательные). Их интонационные и смысловые особенности.

Употребление языковых форм выражения побуждения в побудительных предложениях.

Средства оформления предложения в устной и письменной речи (интонация, логическое ударение, знаки препинания).

Виды предложений по количеству грамматических основ (простые, сложные).

Виды простых предложений по наличию главных членов (двусоставные, односоставные).

Виды предложений по наличию второстепенных членов (распространённые, нераспространённые).

Предложения полные и неполные.

Употребление неполных предложений в диалогической речи, соблюдение в устной речи интонации неполного предложения.

Грамматические, интонационные и пунктуационные особенности предложений со словами да, нет.

Нормы построения простого предложения, использования инверсии.

Двусоставное предложение.

Главные члены предложения.

Подлежащее и сказуемое как главные члены предложения.

Способы выражения подлежащего.

Виды сказуемого (простое глагольное, составное глагольное, составное именное) и способы его выражения.

Тире между подлежащим и сказуемым.

Нормы согласования сказуемого с подлежащим, выраженным словосочетанием, сложносокращёнными словами, словами большинство – меньшинство, количественными сочетаниями.

Второстепенные члены предложения.

Второстепенные члены предложения, их виды.

Определение как второстепенный член предложения. Определения согласованные и несогласованные.

Приложение как особый вид определения. Дополнение как второстепенный член предложения. Дополнения прямые и косвенные.

Обстоятельство как второстепенный член предложения. Виды обстоятельств (места, времени, причины, цели, образа действия, меры и степени, условия, уступки).

Односоставные предложения.

Односоставные предложения, их грамматические признаки.

Грамматические различия односоставных предложений и двусоставных неполных предложений.

Виды односоставных предложений: назывные, определённо-личные, неопределённо-личные, обобщённо-личные, безличные предложения.

Синтаксическая синонимия односоставных и двусоставных предложений.

Употребление односоставных предложений в речи.

Простое осложнённое предложение.

Предложения с однородными членами.

Однородные члены предложения, их признаки, средства связи.

Союзная и бессоюзная связь однородных членов предложения.

Однородные и неоднородные определения.

Предложения с обобщающими словами при однородных членах.

Нормы построения предложений с однородными членами, связанными двойными союзами не только... но и, как... так и.

Правила постановки знаков препинания в предложениях с однородными членами, связанными попарно, с помощью повторяющихся союзов (и... и, или... или, либо... либо, ни... ни, то... то).

Правила постановки знаков препинания в предложениях с обобщающими словами при однородных членах.

Правила постановки знаков препинания в простом и сложном предложениях с союзом и.

Предложения с обособленными членами.

Обособление. Виды обособленных членов предложения (обособленные определения, обособленные приложения, обособленные обстоятельства, обособленные дополнения).

Уточняющие члены предложения, пояснительные и присоединительные конструкции.

Правила постановки знаков препинания в предложениях со сравнительным оборотом; правила обособления согласованных и несогласованных определений (в том числе приложений), дополнений, обстоятельств, уточняющих членов, пояснительных и присоединительных конструкций.

Предложения с обращениями, вводными и вставными конструкциями.

Обращение. Основные функции обращения. Распространённое и нераспространённое обращение.

Вводные конструкции.

Группы вводных конструкций по значению (вводные слова со значением различной степени уверенности, различных чувств, источника сообщения, порядка мыслей и их связи, способа оформления мыслей).

Вставные конструкции.

Омонимия членов предложения и вводных слов, словосочетаний и предложений.

Нормы построения предложений с вводными словами и предложениями, вставными конструкциями, обращениями (распространёнными и нераспространёнными), междометиями.

Правила постановки знаков препинания в предложениях с вводными и вставными конструкциями, обращениями и междометиями.

Синтаксический и пунктуационный анализ простых предложений.

Содержание обучения в 9 классе

Общие сведения о языке.

Роль русского языка в Российской Федерации. Русский язык в современном мире.

Язык и речь.

Речь устная и письменная, монологическая и диалогическая, полилог (повторение).

Виды речевой деятельности: говорение, письмо, аудирование, чтение (повторение).

Виды аудирования: выборочное, ознакомительное, детальное.

Виды чтения: изучающее, ознакомительное, просмотровое, поисковое.

Создание устных и письменных высказываний разной коммуникативной направленности в зависимости от темы и условий общения с использованием жизненного и читательского опыта, иллюстраций, фотографий, сюжетной картины (в том числе сочинения-миниатюры).

Подробное, сжатое, выборочное изложение прочитанного или прослушанного текста.

Соблюдение орфоэпических, лексических, грамматических, стилистических норм русского литературного языка; орфографических, пунктуационных правил в речевой практике при создании устных и письменных высказываний.

Приёмы работы с учебной книгой, лингвистическими словарями, справочной литературой.

Текст.

Сочетание разных функционально-смысловых типов речи в тексте, в том числе сочетание элементов разных функциональных разновидностей языка в художественном произведении.

Особенности употребления языковых средств выразительности в текстах, принадлежащих к различным функционально-смысловым типам речи.

Информационная переработка текста.

Функциональные разновидности языка.

Функциональные разновидности современного русского языка: разговорная речь; функциональные стили: научный (научно-учебный), публицистический, официально-деловой; язык художественной литературы (повторение, обобщение).

Научный стиль. Сфера употребления, функции, типичные ситуации речевого общения, задачи речи, языковые средства, характерные для научного стиля. Тезисы, конспект, реферат, рецензия.

Язык художественной литературы и его отличие от других разновидностей современного русского языка. Основные признаки художественной речи: образность, широкое использование изобразительно-выразительных средств, а также языковых средств других функциональных разновидностей языка.

Основные изобразительно-выразительные средства русского языка, их использование в речи (метафора, эпитет, сравнение, гипербола, олицетворение и другие).

Синтаксис. Культура речи. Пунктуация.

Сложное предложение.

Понятие о сложном предложении (повторение).

Классификация сложных предложений.

Смысловое, структурное и интонационное единство частей сложного предложения.

Сложносочинённое предложение.

Понятие о сложносочинённом предложении, его строении.

Виды сложносочинённых предложений. Средства связи частей сложносочинённого предложения.

Интонационные особенности сложносочинённых предложений с разными смысловыми отношениями между частями.

Употребление сложносочинённых предложений в речи. Грамматическая синонимия сложносочинённых предложений и простых предложений с однородными членами.

Нормы построения сложносочинённого предложения; правила постановки знаков препинания в сложных предложениях.

Синтаксический и пунктуационный анализ сложносочинённых предложений.

Сложноподчинённое предложение.

Понятие о сложноподчинённом предложении. Главная и придаточная части предложения.

Союзы и союзные слова. Различия подчинительных союзов и союзных слов.

Виды сложноподчинённых предложений по характеру смысловых отношений между главной и придаточной частями, структуре, синтаксическим средствам связи.

Грамматическая синонимия сложноподчинённых предложений и простых предложений с обособленными членами.

Сложноподчинённые предложения с придаточными определительными. Сложноподчинённые предложения с придаточными изъяснительными. Сложноподчинённые предложения с придаточными обстоятельственными. Сложноподчинённые предложения с придаточными места, времени. Сложноподчинённые предложения с придаточными причины, цели и следствия. Сложноподчинённые предложения с придаточными условия, уступки. Сложноподчинённые предложения с придаточными образа действия, меры и степени и сравнительными.

Нормы построения сложноподчинённого предложения, место придаточного определительного в сложноподчинённом предложении; построение сложноподчинённого предложения с придаточным изъяснительным, присоединённым к главной части союзом чтобы, союзными словами какой, который.

Типичные грамматические ошибки при построении сложноподчинённых предложений.

Сложноподчинённые предложения с несколькими придаточными. Однородное, неоднородное и последовательное подчинение придаточных частей.

Правила постановки знаков препинания в сложноподчинённых предложениях.

Синтаксический и пунктуационный анализ сложноподчинённых предложений.

Бессоюзное сложное предложение.

Понятие о бессоюзном сложном предложении.

Смысловые отношения между частями бессоюзного сложного предложения. Виды бессоюзных сложных предложений. Употребление бессоюзных сложных предложений в речи. Грамматическая синонимия бессоюзных сложных предложений и союзных сложных предложений.

Бессоюзные сложные предложения со значением перечисления. Запятая и точка с запятой в бессоюзном сложном предложении.

Бессоюзные сложные предложения со значением причины, пояснения, дополнения. Двоеточие в бессоюзном сложном предложении.

Бессоюзные сложные предложения со значением противопоставления, времени, условия и следствия, сравнения. Тире в бессоюзном сложном предложении.

Синтаксический и пунктуационный анализ бессоюзных сложных предложений.

Сложные предложения с разными видами союзной и бессоюзной связи.

Типы сложных предложений с разными видами связи.

Синтаксический и пунктуационный анализ сложных предложений с разными видами союзной и бессоюзной связи.

Прямая и косвенная речь.

Прямая и косвенная речь. Синонимия предложений с прямой и косвенной речью.

Цитирование. Способы включения цитат в высказывание.

Нормы построения предложений с прямой и косвенной речью; правила постановки знаков препинания в предложениях с косвенной речью, с прямой речью, при цитировании.

Применение знаний по синтаксису и пунктуации в практике правописания.

Планируемые результаты освоения программы по русскому языку на уровне основного общего образования

Личностные результаты освоения программы по русскому языку на уровне основного общего образования достигаются в единстве учебной и воспитательной деятельности в соответствии с традиционными российскими социокультурными и духовно-нравственными ценностями, принятыми в обществе правилами и нормами поведения и способствуют процессам самопознания, самовоспитания и саморазвития, формирования внутренней позиции личности.

В результате изучения русского языка на уровне основного общего образования у обучающегося будут сформированы следующие личностные результаты:

1) гражданского воспитания:

готовность к выполнению обязанностей гражданина и реализации его прав, уважение прав, свобод и законных интересов других людей, активное участие в жизни семьи, образовательной организации, местного сообщества, родного края, страны, в том числе в сопоставлении с ситуациями, отражёнными в литературных произведениях, написанных на русском языке;

неприятие любых форм экстремизма, дискриминации; понимание роли различных социальных институтов в жизни человека;

представление об основных правах, свободах и обязанностях гражданина, социальных нормах и правилах межличностных отношений в поликультурном и многоконфессиональном обществе, формируемое в том числе на основе примеров из литературных произведений, написанных на русском языке; готовность к разнообразной совместной деятельности, стремление к взаимопониманию и взаимопомощи, активное участие в самоуправлении в образовательной организации; готовность к участию в гуманитарной деятельности (помощь людям, нуждающимся в ней; волонтерство);

2) патриотического воспитания:

осознание российской гражданской идентичности в поликультурном и многоконфессиональном обществе, понимание роли русского языка как государственного языка Российской Федерации и языка межнационального общения народов России, проявление интереса к познанию русского языка, к истории и культуре Российской Федерации, культуре своего края, народов России, ценностное отношение к русскому языку, к достижениям своей Родины – России, к науке, искусству, боевым подвигам и трудовым достижениям народа, в том числе отражённым в художественных произведениях, уважение к символам России, государственным праздникам, историческому и природному наследию и памятникам, традициям разных народов, проживающих в родной стране;

3) духовно-нравственного воспитания:

ориентация на моральные ценности и нормы в ситуациях нравственного выбора, готовность оценивать своё поведение, в том числе речевое, и поступки, а также поведение и поступки других людей с позиции нравственных и правовых норм с учётом осознания последствий поступков; активное неприятие асоциальных поступков, свобода и ответственность личности в условиях индивидуального и общественного пространства;

4) эстетического воспитания:

восприимчивость к разным видам искусства, традициям и творчеству своего и других народов, понимание эмоционального воздействия искусства, осознание важности художественной культуры как средства коммуникации и самовыражения;

осознание важности русского языка как средства коммуникации и самовыражения; понимание ценности отечественного и мирового искусства, роли этнических культурных традиций и народного творчества, стремление к самовыражению в разных видах искусства;

5) физического воспитания, формирования культуры здоровья и эмоционального благополучия:

осознание ценности жизни с использованием собственного жизненного и читательского опыта, ответственного отношения к своему здоровью и установки на здоровый образ жизни (здоровое питание, соблюдение гигиенических правил, рациональный режим занятий и отдыха, регулярная физическая активность);

осознание последствий и неприятие вредных привычек (употребление алкоголя, наркотиков, курение) и иных форм вреда для физического и психического здоровья, соблюдение правил безопасности, в том числе навыки безопасного поведения в информационно-коммуникационной сети «Интернет» (далее – Интернет) в образовательном процессе;

способность адаптироваться к стрессовым ситуациям и меняющимся социальным, информационным и природным условиям, в том числе осмысливая собственный опыт и выстраивая дальнейшие цели;

умение принимать себя и других, не осуждая;

умение осознавать своё эмоциональное состояние и эмоциональное состояние других, использовать языковые средства для выражения своего состояния, в том числе опираясь на примеры из литературных произведений, написанных на русском языке, сформированность навыков рефлексии, признание своего права на ошибку и такого же права другого человека;

6) трудового воспитания:

установка на активное участие в решении практических задач (в рамках семьи, общеобразовательной организации, населенного пункта, родного края) технологической и социальной направленности, способность инициировать, планировать и самостоятельно выполнять такого рода деятельность;

интерес к практическому изучению профессий и труда различного рода, в том числе на основе применения изучаемого предметного знания и ознакомления с деятельностью филологов, журналистов, писателей, уважение к труду и результатам трудовой деятельности, осознанный выбор и построение индивидуальной траектории образования и жизненных планов с учётом личных и общественных интересов и потребностей;

умение рассказать о своих планах на будущее;

7) экологического воспитания:

ориентация на применение знаний из области социальных и естественных наук для решения задач в области окружающей среды, планирования поступков и оценки их возможных последствий для окружающей среды, умение точно, логично выражать свою точку зрения на экологические проблемы;

повышение уровня экологической культуры, осознание глобального характера экологических проблем и путей их решения, активное неприятие действий, приносящих вред окружающей среде, в том числе сформированное при знакомстве с литературными

произведениями, поднимающими экологические проблемы, осознание своей роли как гражданина и потребителя в условиях взаимосвязи природной, технологической и социальной сред, готовность к участию в практической деятельности экологической направленности;

8) ценности научного познания:

ориентация в деятельности на современную систему научных представлений об основных закономерностях развития человека, природы и общества, взаимосвязях человека с природной и социальной средой, закономерностях развития языка, овладение языковой и читательской культурой, навыками чтения как средства познания мира, овладение основными навыками исследовательской деятельности, установка на осмысление опыта, наблюдений, поступков и стремление совершенствовать пути достижения индивидуального и коллективного благополучия;

9) адаптации обучающегося к изменяющимся условиям социальной и природной среды:

освоение обучающимися социального опыта, основных социальных ролей, норм и правил общественного поведения, форм социальной жизни в группах и сообществах, включая семью, группы, сформированные по профессиональной деятельности, а также в рамках социального взаимодействия с людьми из другой культурной среды;

потребность во взаимодействии в условиях неопределённости, открытость опыту и знаниям других, потребность в действии в условиях неопределённости, в повышении уровня своей компетентности через практическую деятельность, в том числе умение учиться у других людей, получать в совместной деятельности новые знания, навыки и компетенции из опыта других, необходимость в формировании новых знаний, умений связывать образы, формулировать идеи, понятия, гипотезы об объектах и явлениях, в том числе ранее неизвестных, осознание дефицита собственных знаний и компетенций, планирование своего развития, умение оперировать основными понятиями, терминами и представлениями в области концепции устойчивого развития, анализировать и выявлять взаимосвязь природы, общества и экономики, оценивать свои действия с учётом влияния на окружающую среду, достижения целей и преодоления вызовов, возможных глобальных последствий;

способность осознавать стрессовую ситуацию, оценивать происходящие изменения и их последствия, опираясь на жизненный, речевой и читательский опыт, воспринимать стрессовую ситуацию как вызов, требующий контрмер; оценивать ситуацию стресса, корректировать принимаемые решения и действия; формулировать и оценивать риски и последствия, формировать опыт, находить позитивное в сложившейся ситуации, быть готовым действовать в отсутствие гарантий успеха.

В результате изучения русского языка на уровне основного общего образования у обучающегося будут сформированы следующие метапредметные результаты: познавательные универсальные учебные действия, коммуникативные универсальные учебные действия, регулятивные универсальные учебные действия, совместная деятельность.

У обучающегося будут сформированы следующие базовые логические действия как часть познавательных универсальных учебных действий:

выявлять и характеризовать существенные признаки языковых единиц, языковых явлений и процессов;

устанавливать существенный признак классификации языковых единиц (явлений), основания для обобщения и сравнения, критерии проводимого анализа, классифицировать языковые единицы по существенному признаку;

выявлять закономерности и противоречия в рассматриваемых фактах, данных и наблюдениях, предлагать критерии для выявления закономерностей и противоречий;

выявлять дефицит информации текста, необходимой для решения поставленной учебной задачи;

выявлять причинно-следственные связи при изучении языковых процессов, проводить выводы с использованием дедуктивных и индуктивных умозаключений, умозаключений по аналогии, формулировать гипотезы о взаимосвязях;

самостоятельно выбирать способ решения учебной задачи при работе с разными типами текстов, разными единицами языка, сравнивая варианты решения и выбирая оптимальный вариант с учётом самостоятельно выделенных критериев.

У обучающегося будут сформированы следующие базовые исследовательские действия как часть познавательных универсальных учебных действий:

использовать вопросы как исследовательский инструмент познания в языковом образовании;

формулировать вопросы, фиксирующие несоответствие между реальным и желательным состоянием ситуации, и самостоятельно устанавливать искомое и данное;

формировать гипотезу об истинности собственных суждений и суждений других, аргументировать свою позицию, мнение;

составлять алгоритм действий и использовать его для решения учебных задач;

проводить по самостоятельно составленному плану небольшое исследование по установлению особенностей языковых единиц, процессов, причинно-следственных связей и зависимостей объектов между собой;

оценивать на применимость и достоверность информацию, полученную в ходе лингвистического исследования (эксперимента);

самостоятельно формулировать обобщения и выводы по результатам проведённого наблюдения, исследования, владеть инструментами оценки достоверности полученных выводов и обобщений;

прогнозировать возможное дальнейшее развитие процессов, событий и их последствия в аналогичных или сходных ситуациях, а также выдвигать предположения об их развитии в новых условиях и контекстах.

У обучающегося будут сформированы умения работать с информацией как часть познавательных универсальных учебных действий:

применять различные методы, инструменты и запросы при поиске и отборе информации с учётом предложенной учебной задачи и заданных критериев;

выбирать, анализировать, интерпретировать, обобщать и систематизировать информацию, представленную в текстах, таблицах, схемах;

использовать различные виды аудирования и чтения для оценки текста с точки зрения достоверности и применимости содержащейся в нём информации и усвоения необходимой информации с целью решения учебных задач;

использовать смысловое чтение для извлечения, обобщения и систематизации информации из одного или нескольких источников с учётом поставленных целей;

находить сходные аргументы (подтверждающие или опровергающие одну и ту же идею, версию) в различных информационных источниках;

самостоятельно выбирать оптимальную форму представления информации (текст, презентация, таблица, схема) и иллюстрировать решаемые задачи несложными схемами, диаграммами, иной графикой и их комбинациями в зависимости от коммуникативной установки;

оценивать надёжность информации по критериям, предложенным учителем или сформулированным самостоятельно;

эффективно запоминать и систематизировать информацию.

У обучающегося будут сформированы умения общения как часть коммуникативных универсальных учебных действий:

воспринимать и формулировать суждения, выражать эмоции в соответствии с условиями и целями общения; выражать себя (свою точку зрения) в диалогах и дискуссиях, в устной монологической речи и в письменных текстах;

распознавать невербальные средства общения, понимать значение социальных знаков; знать и распознавать предпосылки конфликтных ситуаций и смягчать конфликты, вести переговоры;

понимать намерения других, проявлять уважительное отношение к собеседнику и в корректной форме формулировать свои возражения;

в ходе диалога (дискуссии) задавать вопросы по существу обсуждаемой темы и высказывать идеи, нацеленные на решение задачи и поддержание благожелательности общения;

сопоставлять свои суждения с суждениями других участников диалога, обнаруживать различие и сходство позиций;

публично представлять результаты проведённого языкового анализа, выполненного лингвистического эксперимента, исследования, проекта;

самостоятельно выбирать формат выступления с учётом цели презентации и особенностей аудитории и в соответствии с ним составлять устные и письменные тексты с использованием иллюстративного материала.

У обучающегося будут сформированы умения самоорганизации как части регулятивных универсальных учебных действий:

выявлять проблемы для решения в учебных и жизненных ситуациях;

ориентироваться в различных подходах к принятию решений (индивидуальное, принятие решения в группе, принятие решения группой);

самостоятельно составлять алгоритм решения задачи (или его часть), выбирать способ решения учебной задачи с учётом имеющихся ресурсов и собственных возможностей, аргументировать предлагаемые варианты решений;

самостоятельно составлять план действий, вносить необходимые коррективы в ходе его реализации;

проводить выбор и брать ответственность за решение.

У обучающегося будут сформированы умения самоконтроля, эмоционального интеллекта как части регулятивных универсальных учебных действий:

владеть разными способами самоконтроля (в том числе речевого), самомотивации и рефлексии;

давать оценку учебной ситуации и предлагать план её изменения;

предвидеть трудности, которые могут возникнуть при решении учебной задачи, и адаптировать решение к меняющимся обстоятельствам;

объяснять причины достижения (недостижения) результата деятельности; понимать причины коммуникативных неудач и предупреждать их, давать оценку приобретённому речевому опыту и корректировать собственную речь с учётом целей и условий общения; оценивать соответствие результата цели и условиям общения;

развивать способность управлять собственными эмоциями и эмоциями других;

выявлять и анализировать причины эмоций; понимать мотивы и намерения другого человека, анализируя речевую ситуацию; регулировать способ выражения собственных эмоций;

осознанно относиться к другому человеку и его мнению;

признавать своё и чужое право на ошибку;

принимать себя и других, не осуждая;

проявлять открытость;

осознавать невозможность контролировать всё вокруг.

У обучающегося будут сформированы умения совместной деятельности:

понимать и использовать преимущества командной и индивидуальной работы при решении конкретной проблемы, обосновывать необходимость применения групповых форм взаимодействия при решении поставленной задачи;

принимать цель совместной деятельности, коллективно строить действия по её достижению: распределять роли, договариваться, обсуждать процесс и результат совместной работы;

обобщать мнения нескольких человек, проявлять готовность руководить, выполнять поручения, подчиняться;

планировать организацию совместной работы, определять свою роль (с учётом предпочтений и возможностей всех участников взаимодействия), распределять задачи между членами команды, участвовать в групповых формах работы (обсуждения, обмен мнениями, «мозговой штурм» и другие);

выполнять свою часть работы, достигать качественный результат по своему направлению и координировать свои действия с действиями других членов команды;

оценивать качество своего вклада в общий продукт по критериям, самостоятельно сформулированным участниками взаимодействия, сравнивать результаты с исходной задачей и вклад каждого члена команды в достижение результатов, разделять сферу ответственности и проявлять готовность к представлению отчёта перед группой.

К концу обучения в 5 классе обучающийся получит следующие предметные результаты по отдельным темам программы по русскому языку.

Общие сведения о языке.

Осознавать богатство и выразительность русского языка, приводить примеры, свидетельствующие об этом.

Знать основные разделы лингвистики, основные единицы языка и речи (звук, морфема, слово, словосочетание, предложение).

Язык и речь.

Характеризовать различия между устной и письменной речью, диалогом и монологом, учитывать особенности видов речевой деятельности при решении практико-ориентированных учебных задач и в повседневной жизни.

Создавать устные монологические высказывания объёмом не менее 5 предложений на основе жизненных наблюдений, чтения научно-учебной, художественной и научно-популярной литературы.

Участвовать в диалоге на лингвистические темы (в рамках изученного) и в диалоге и (или) полилоге на основе жизненных наблюдений объёмом не менее 3 реплик.

Владеть различными видами аудирования: выборочным, ознакомительным, детальным – научно-учебных и художественных текстов различных функционально-смысловых типов речи.

Владеть различными видами чтения: просмотровым, ознакомительным, изучающим, поисковым.

Устно пересказывать прочитанный или прослушанный текст объёмом не менее 100 слов.

Понимать содержание прослушанных и прочитанных научно-учебных и художественных текстов различных функционально-смысловых типов речи объёмом не менее 150 слов: устно и письменно формулировать тему и главную мысль текста, формулировать вопросы по содержанию текста и отвечать на них, подробно и сжато передавать в письменной форме содержание исходного текста (для подробного изложения объём исходного текста должен составлять не менее 100 слов; для сжатого изложения – не менее 110 слов).

Осуществлять выбор языковых средств для создания высказывания в соответствии с целью, темой и коммуникативным замыслом.

Соблюдать при письме нормы современного русского литературного языка, в том числе во время списывания текста объёмом 90–100 слов, словарного диктанта объёмом 15–20 слов; диктанта на основе связного текста объёмом 90–100 слов, составленного с учётом ранее изученных правил правописания (в том числе содержащего изученные в течение первого года обучения орфограммы, пунктограммы и слова с непроверяемыми написаниями), пользоваться разными видами лексических словарей; соблюдать в устной речи и при письме правила речевого этикета.

Текст.

Распознавать основные признаки текста, делить текст на композиционно-смысловые части (абзацы); распознавать средства связи предложений и частей текста (формы слова, однокоренные слова, синонимы, антонимы, личные местоимения, повтор слова), применять эти знания при создании собственного текста (устного и письменного).

Проводить смысловый анализ текста, его композиционных особенностей, определять количество микротем и абзацев.

Характеризовать текст с точки зрения его соответствия основным признакам (наличие темы, главной мысли, грамматической связи предложений, цельности и относительной законченности), с точки зрения его принадлежности к функционально-смысловому типу речи.

Использовать знание основных признаков текста, особенностей функционально-смысловых типов речи, функциональных разновидностей языка в практике создания текста (в рамках изученного).

Применять знание основных признаков текста (повествование) в практике его создания.

Создавать тексты-повествования с использованием жизненного и читательского опыта; тексты с использованием сюжетной картины (в том числе сочинения-миниатюры объёмом 3 и более предложений, сочинения объёмом не менее 70 слов).

Восстанавливать деформированный текст, осуществлять корректировку восстановленного текста с использованием образца.

Владеть умениями информационной переработки прослушанного и прочитанного научно-учебного, художественного и научно-популярного текстов: составлять план (простой, сложный) с целью дальнейшего воспроизведения содержания текста в устной и письменной форме, передавать содержание текста, в том числе с изменением лица рассказчика, извлекать информацию из различных источников, в том числе из лингвистических словарей и справочной литературы, и использовать её в учебной деятельности.

Представлять сообщение на заданную тему в виде презентации. Редактировать собственные (созданные другими обучающимися) тексты с целью совершенствования их содержания (проверка фактического материала, начальный логический анализ текста – целостность, связность, информативность).

Функциональные разновидности языка.

Иметь общее представление об особенностях разговорной речи, функциональных стилей, языка художественной литературы.

Система языка.

Фонетика. Графика. Орфоэпия.

Характеризовать звуки; понимать различие между звуком и буквой, характеризовать систему звуков.

Проводить фонетический анализ слов.

Использовать знания по фонетике, графике и орфоэпии в практике произношения и правописания слов.

Орфография.

Оперировать понятием «орфограмма» и различать буквенные и небуквенные орфограммы при проведении орфографического анализа слова.

Распознавать изученные орфограммы.

Применять знания по орфографии в практике правописания (в том числе применять знание о правописании разделительных ь и ъ).

Лексикология.

Объяснять лексическое значение слова разными способами (подбор однокоренных слов; подбор синонимов и антонимов, определение значения слова по контексту, с помощью толкового словаря).

Распознавать однозначные и многозначные слова, различать прямое и переносное значения слова.

Распознавать синонимы, антонимы, омонимы; различать многозначные слова и омонимы, правильно употреблять слова-паронимы.

Характеризовать тематические группы слов, родовые и видовые понятия.

Проводить лексический анализ слов (в рамках изученного).

Пользоваться лексическими словарями (толковым словарём, словарями синонимов, антонимов, омонимов, паронимов).

Морфемика. Орфография.

Характеризовать морфему как минимальную значимую единицу языка.

Распознавать морфемы в слове (корень, приставку, суффикс, окончание), выделять основу слова.

Находить чередование звуков в морфемах (в том числе чередование гласных с нулём звука).

Проводить морфемный анализ слов.

Применять знания по морфемике при выполнении языкового анализа различных видов и в практике правописания неизменяемых приставок и приставок на -з (-с); ы – и после приставок, корней с безударными проверяемыми, непроверяемыми, чередующимися гласными (в рамках изученного), корней с проверяемыми, непроверяемыми, непроизносимыми согласными (в рамках изученного), ё – о после шипящих в корне слова, ы – и после ц.

Проводить орфографический анализ слов (в рамках изученного).

Уместно использовать слова с суффиксами оценки в собственной речи.

Морфология. Культура речи. Орфография.

Применять знания о частях речи как лексико-грамматических разрядах слов, о грамматическом значении слова, о системе частей речи в русском языке для решения практико-ориентированных учебных задач.

Распознавать имена существительные, имена прилагательные, глаголы.

Проводить морфологический анализ имён существительных, частичный морфологический анализ имён прилагательных, глаголов.

Проводить орфографический анализ имён существительных, имён прилагательных, глаголов (в рамках изученного).

Применять знания по морфологии при выполнении языкового анализа различных видов и в речевой практике.

Имя существительное.

Определять общее грамматическое значение, морфологические признаки и синтаксические функции имени существительного, объяснять его роль в речи.

Определять лексико-грамматические разряды имён существительных.

Различать типы склонения имён существительных, выявлять разносклоняемые и несклоняемые имена существительные.

Проводить морфологический анализ имён существительных.

Соблюдать нормы словоизменения, произношения имён существительных, постановки в них ударения (в рамках изученного), употребления несклоняемых имён существительных.

Соблюдать правила правописания имён существительных: безударных окончаний, о – е (ё) после шипящих и ц в суффиксах и окончаниях, суффиксов -чик- – -щик-, -ек- – -ик- (-чик-), корней с чередованием а (о): -лаг- – -лож-; -раст- – -ращ- – рос-, -гар- – -гор-, -зар- – -зор-, -клан- – -клон-, -скак- – -скоч-, употребления (неупотребления) ь на конце имён существительных после шипящих; слитное и раздельное написание не с именами существительными; правописание собственных имён существительных.

Имя прилагательное.

Определять общее грамматическое значение, морфологические признаки и синтаксические функции имени прилагательного, объяснять его роль в речи; различать полную и краткую формы имён прилагательных.

Проводить частичный морфологический анализ имён прилагательных (в рамках изученного).

Соблюдать нормы словоизменения, произношения имён прилагательных, постановки в них ударения (в рамках изученного).

Соблюдать правила правописания имён прилагательных: безударных окончаний, о – е после шипящих и ц в суффиксах и окончаниях; кратких форм имён прилагательных с основой на шипящие; правила слитного и раздельного написания не с именами прилагательными.

Глагол.

Определять общее грамматическое значение, морфологические признаки и синтаксические функции глагола; объяснять его роль в словосочетании и предложении, а также в речи.

Различать глаголы совершенного и несовершенного вида, возвратные и невозвратные.

Называть грамматические свойства инфинитива (неопределённой формы) глагола, выделять его основу, выделять основу настоящего (будущего простого) времени глагола.

Определять спряжение глагола, спрягать глаголы.

Проводить частичный морфологический анализ глаголов (в рамках изученного).

Соблюдать нормы словоизменения глаголов, постановки ударения в глагольных формах (в рамках изученного).

Соблюдать правила правописания глаголов: корней с чередованием е (и), использования ь после шипящих как показателя грамматической формы в инфинитиве, в форме 2-го лица единственного числа, -тся и -ться в глаголах; суффиксов -ова- – -ева-, -ыва- – -ива-, личных окончаний глагола, гласной перед суффиксом -л- в формах прошедшего времени глагола, слитного и раздельного написания не с глаголами.

Синтаксис. Культура речи. Пунктуация.

Распознавать единицы синтаксиса (словосочетание и предложение); проводить синтаксический анализ словосочетаний и простых предложений, проводить пунктуационный анализ простых осложнённых и сложных предложений (в рамках изученного), применять знания по синтаксису и пунктуации при выполнении языкового анализа различных видов и в речевой практике.

Распознавать словосочетания по морфологическим свойствам главного слова (именные, глагольные, наречные), простые неосложнённые предложения; простые предложения, осложнённые однородными членами, включая предложения с обобщающим словом при однородных членах, обращением, распознавать предложения по цели высказывания (повествовательные, побудительные, вопросительные), эмоциональной окраске (восклицательные и невосклицательные), количеству грамматических основ (простые и сложные), наличию второстепенных членов (распространённые и нераспространённые), определять главные (грамматическую основу) и второстепенные члены предложения, способы выражения подлежащего (именем существительным или местоимением в именительном падеже, сочетанием имени существительного в форме именительного падежа с существительным или местоимением в форме творительного падежа с предлогом, сочетанием

имени числительного в форме именительного падежа с существительным в форме родительного падежа) и сказуемого (глаголом, именем существительным, именем прилагательным), типичные средства выражения второстепенных членов предложения (в рамках изученного).

Соблюдать при письме пунктуационные правила при постановке тире между подлежащим и сказуемым, выборе знаков препинания в предложениях с однородными членами, связанными бессоюзной связью, одиночным союзом и, союзами а, но, однако, зато, да (в значении и), да (в значении но); с обобщающим словом при однородных членах; с обращением, в предложениях с прямой речью, в сложных предложениях, состоящих из частей, связанных бессоюзной связью и союзами и, но, а, однако, зато, да; оформлять при письме диалог.

Проводить пунктуационный анализ предложения (в рамках изученного).

К концу обучения в 6 классе обучающийся получит следующие предметные результаты по отдельным темам программы по русскому языку:

Общие сведения о языке.

Характеризовать функции русского языка как государственного языка Российской Федерации и языка межнационального общения, приводить примеры использования русского языка как государственного языка Российской Федерации и как языка межнационального общения (в рамках изученного).

Иметь представление о русском литературном языке.

Язык и речь.

Создавать устные монологические высказывания объёмом не менее 6 предложений на основе жизненных наблюдений, чтения научно-учебной, художественной и научно-популярной литературы (монолог-описание, монолог-повествование, монолог-рассуждение), выступать с сообщением на лингвистическую тему.

Участвовать в диалоге (побуждение к действию, обмен мнениями) объёмом не менее 4 реплик.

Владеть различными видами аудирования: выборочным, ознакомительным, детальным научно-учебных и художественных текстов различных функционально-смысловых типов речи.

Владеть различными видами чтения: просмотровым, ознакомительным, изучающим, поисковым.

Устно пересказывать прочитанный или прослушанный текст объёмом не менее 110 слов.

Понимать содержание прослушанных и прочитанных научно-учебных и художественных текстов различных функционально-смысловых типов речи объёмом не менее 180 слов: устно и письменно формулировать тему и главную мысль текста, вопросы по содержанию текста и отвечать на них, подробно и сжато передавать в устной и письменной форме содержание прочитанных научно-учебных и художественных текстов различных функционально-смысловых типов речи (для подробного изложения объём исходного текста должен составлять не менее 160 слов; для сжатого изложения – не менее 165 слов).

Осуществлять выбор лексических средств в соответствии с речевой ситуацией; пользоваться словарями иностранных слов, устаревших слов, оценивать свою и чужую речь с точки зрения точного, уместного и выразительного словоупотребления; использовать толковые словари.

Соблюдать в устной речи и при письме нормы современного русского литературного языка, в том числе во время списывания текста объёмом 100-110 слов, словарного диктанта объёмом 20-25 слов, диктанта на основе связного текста объёмом 100-110 слов, составленного с учётом ранее изученных правил правописания (в том числе содержащего изученные в

течение второго года обучения орфограммы, пунктограммы и слова с непроверяемыми написаниями), соблюдать в устной речи и при письме правила речевого этикета.

Текст.

Анализировать текст с точки зрения его соответствия основным признакам, с точки зрения его принадлежности к функционально-смысловому типу речи.

Характеризовать тексты различных функционально-смысловых типов речи; характеризовать особенности описания как типа речи (описание внешности человека, помещения, природы, местности, действий).

Выявлять средства связи предложений в тексте, в том числе притяжательные и указательные местоимения, видовременную соотнесённость глагольных форм.

Применять знания о функционально-смысловых типах речи при выполнении анализа различных видов и в речевой практике, использовать знание основных признаков текста в практике создания собственного текста.

Проводить смысловой анализ текста, его композиционных особенностей, определять количество микротем и абзацев.

Создавать тексты различных функционально-смысловых типов речи (повествование, описание внешности человека, помещения, природы, местности, действий) с использованием жизненного и читательского опыта, произведений искусства (в том числе сочинения-миниатюры объёмом 5 и более предложений; сочинения объёмом не менее 100 слов с учётом функциональной разновидности и жанра сочинения, характера темы).

Работать с текстом: составлять план прочитанного текста (простой, сложный; назывной, вопросный) с целью дальнейшего воспроизведения содержания текста в устной и письменной форме, выделять главную и второстепенную информацию в прослушанном и прочитанном тексте, извлекать информацию из различных источников, в том числе из лингвистических словарей и справочной литературы, и использовать её в учебной деятельности.

Представлять сообщение на заданную тему в виде презентации. Представлять содержание прослушанного или прочитанного научно-учебного текста в виде таблицы, схемы; представлять содержание таблицы, схемы в виде текста.

Редактировать собственные тексты с использованием знаний норм современного русского литературного языка.

Функциональные разновидности языка.

Характеризовать особенности официально-делового стиля речи, научного стиля речи, перечислять требования к составлению словарной статьи и научного сообщения, анализировать тексты разных функциональных разновидностей языка и жанров (рассказ; заявление, расписка; словарная статья, научное сообщение).

Применять знания об официально-деловом и научном стиле при выполнении языкового анализа различных видов и в речевой практике.

Система языка.

Лексикология. Культура речи.

Различать слова с точки зрения их происхождения: исконно русские и заимствованные слова, различать слова с точки зрения их принадлежности к активному или пассивному запасу: неологизмы, устаревшие слова (историзмы и архаизмы), различать слова с точки зрения сферы их употребления: общеупотребительные слова и слова ограниченной сферы употребления (диалектизмы, термины, профессионализмы, жаргонизмы), определять стилистическую окраску слова. Проводить лексический анализ слов.

Распознавать эпитеты, метафоры, олицетворения, понимать их основное коммуникативное назначение в художественном тексте и использовать в речи с целью повышения её богатства и выразительности.

Распознавать в тексте фразеологизмы, определять их значения; характеризовать ситуацию употребления фразеологизма.

Осуществлять выбор лексических средств в соответствии с речевой ситуацией, пользоваться словарями иностранных слов, устаревших слов, оценивать свою и чужую речь с точки зрения точного, уместного и выразительного словоупотребления; использовать толковые словари.

Словообразование. Культура речи. Орфография.

Распознавать формообразующие и словообразующие морфемы в слове; выделять производящую основу.

Определять способы словообразования (приставочный, суффиксальный, приставочно-суффиксальный, бессуффиксный, сложение, переход из одной части речи в другую), проводить морфемный и словообразовательный анализ слов, применять знания по морфемике и словообразованию при выполнении языкового анализа различных видов.

Соблюдать нормы словообразования имён прилагательных. Распознавать изученные орфограммы; проводить орфографический анализ слов, применять знания по орфографии в практике правописания.

Соблюдать правила правописания сложных и сложносокращённых слов, правила правописания корня -кас- – -кос- с чередованием а (о), гласных в приставках пре- и при-.

Морфология. Культура речи. Орфография.

Характеризовать особенности словообразования имён существительных.

Соблюдать правила слитного и дефисного написания пол- и полу- со словами.

Соблюдать нормы произношения, постановки ударения (в рамках изученного), словоизменения имён существительных.

Различать качественные, относительные и притяжательные имена прилагательные, степени сравнения качественных имён прилагательных.

Соблюдать нормы словообразования имён прилагательных, нормы произношения имён прилагательных, нормы ударения (в рамках изученного); соблюдать правила правописания н и nn в именах прилагательных, суффиксов -к- и -ск- имён прилагательных, сложных имён прилагательных.

Распознавать числительные; определять общее грамматическое значение имени числительного; различать разряды имён числительных по значению, по строению.

Склонять числительные и характеризовать особенности склонения, словообразования и синтаксических функций числительных; характеризовать роль имён числительных в речи.

Правильно употреблять собирательные имена числительные, соблюдать правила правописания имён числительных, в том числе написание ь в именах числительных, написание двойных согласных; слитное, раздельное, дефисное написание числительных, правила правописания окончаний числительных.

Распознавать местоимения; определять общее грамматическое значение; различать разряды местоимений, склонять местоимения; характеризовать особенности их склонения, словообразования, синтаксических функций, роли в речи.

Правильно употреблять местоимения в соответствии с требованиями русского речевого этикета, в том числе местоимения 3-го лица в соответствии со смыслом предшествующего текста (устранение двусмысленности, неточности); соблюдать правила правописания местоимений с не и ни, слитного, раздельного и дефисного написания местоимений.

Распознавать переходные и непереходные глаголы, разноспрягаемые глаголы; определять наклонение глагола, значение глаголов в изъявительном, условном и повелительном наклонении; различать безличные и личные глаголы, использовать личные глаголы в безличном значении.

Соблюдать правила правописания ь в формах глагола повелительного наклонения.

Проводить морфологический анализ имён прилагательных, имён числительных, местоимений, глаголов; применять знания по морфологии при выполнении языкового анализа различных видов и в речевой практике.

Проводить фонетический анализ слов; использовать знания по фонетике и графике в практике произношения и правописания слов.

Распознавать изученные орфограммы, проводить орфографический анализ слов, применять знания по орфографии в практике правописания.

Проводить синтаксический анализ словосочетаний, синтаксический и пунктуационный анализ предложений (в рамках изученного), применять знания по синтаксису и пунктуации при выполнении языкового анализа различных видов и в речевой практике.

К концу обучения в 7 классе обучающийся получит следующие предметные результаты по отдельным темам программы по русскому языку:

Общие сведения о языке.

Иметь представление о языке как развивающемся явлении. Осознавать взаимосвязь языка, культуры и истории народа (приводить примеры).

Язык и речь.

Создавать устные монологические высказывания объёмом не менее 7 предложений на основе наблюдений, личных впечатлений, чтения научно-учебной, художественной и научно-популярной литературы (монолог-описание, монолог-рассуждение, монолог-повествование), выступать с научным сообщением.

Участвовать в диалоге на лингвистические темы (в рамках изученного) и темы на основе жизненных наблюдений объёмом не менее 5 реплик.

Владеть различными видами диалога: диалог – запрос информации, диалог – сообщение информации.

Владеть различными видами аудирования (выборочное, ознакомительное, детальное) публицистических текстов различных функционально-смысловых типов речи.

Владеть различными видами чтения: просмотрным, ознакомительным, изучающим, поисковым.

Устно пересказывать прослушанный или прочитанный текст объёмом не менее 120 слов.

Понимать содержание прослушанных и прочитанных публицистических текстов (рассуждение-доказательство, рассуждение-объяснение, рассуждение-размышление) объёмом не менее 230 слов: устно и письменно формулировать тему и главную мысль текста, формулировать вопросы по содержанию текста и отвечать на них, подробно, сжато и выборочно передавать в устной и письменной форме содержание прослушанных публицистических текстов (для подробного изложения объём исходного текста должен составлять не менее 180 слов, для сжатого и выборочного изложения – не менее 200 слов).

Осуществлять выбор языковых средств для создания высказывания в соответствии с целью, темой и коммуникативным замыслом.

Соблюдать в устной речи и при письме нормы современного русского литературного языка, в том числе во время списывания текста объёмом 110–120 слов, словарного диктанта объёмом 25-30 слов, диктанта на основе связного текста объёмом 110–120 слов, составленного с учётом ранее изученных правил правописания (в том числе содержащего изученные в течение третьего года обучения орфограммы, пунктограммы и слова с непроверяемыми написаниями), соблюдать при письме правила речевого этикета.

Текст.

Анализировать текст с точки зрения его соответствия основным признакам; выявлять его структуру, особенности абзачного членения, языковые средства выразительности в тексте: фонетические (звукопись), словообразовательные, лексические.

Проводить смысловой анализ текста, его композиционных особенностей, определять количество микротем и абзацев.

Выявлять лексические и грамматические средства связи предложений и частей текста.

Создавать тексты различных функционально-смысловых типов речи с использованием жизненного и читательского опыта, произведений искусства (в том числе сочинения-миниатюры объёмом 6 и более предложений, сочинения объёмом не менее 150 слов с учётом стиля и жанра сочинения, характера темы).

Работать с текстом: составлять план прочитанного текста (простой, сложный; назывной, вопросный, тезисный) с целью дальнейшего воспроизведения содержания текста в устной и письменной форме, выделять главную и второстепенную информацию в тексте, передавать содержание текста с изменением лица рассказчика, использовать способы информационной переработки текста, извлекать информацию из различных источников, в том числе из лингвистических словарей и справочной литературы, и использовать её в учебной деятельности.

Представлять сообщение на заданную тему в виде презентации.

Представлять содержание научно-учебного текста в виде таблицы, схемы; представлять содержание таблицы, схемы в виде текста.

Редактировать тексты: сопоставлять исходный и отредактированный тексты, редактировать собственные тексты с целью совершенствования их содержания и формы с использованием знаний норм современного русского литературного языка.

Функциональные разновидности языка.

Характеризовать функциональные разновидности языка: разговорную речь и функциональные стили (научный, публицистический, официально-деловой), язык художественной литературы.

Характеризовать особенности публицистического стиля (в том числе сферу употребления, функции), употребления языковых средств выразительности в текстах публицистического стиля, нормы построения текстов публицистического стиля, особенности жанров (интервью, репортаж, заметка).

Создавать тексты публицистического стиля в жанре репортажа, заметки, интервью; оформлять деловые бумаги (инструкция).

Владеть нормами построения текстов публицистического стиля.

Характеризовать особенности официально-делового стиля (в том числе сферу употребления, функции, языковые особенности), особенности жанра инструкции.

Применять знания о функциональных разновидностях языка при выполнении языкового анализа различных видов и в речевой практике.

Система языка.

Распознавать изученные орфограммы; проводить орфографический анализ слов, применять знания по орфографии в практике правописания.

Использовать знания по морфемике и словообразованию при выполнении языкового анализа различных видов и в практике правописания.

Объяснять значения фразеологизмов, пословиц и поговорок, афоризмов, крылатых слов (на основе изученного), в том числе с использованием фразеологических словарей русского языка.

Распознавать метафору, олицетворение, эпитет, гиперболу, литоту; понимать их коммуникативное назначение в художественном тексте и использовать в речи как средство выразительности.

Характеризовать слово с точки зрения сферы его употребления, происхождения, активного и пассивного запаса и стилистической окраски; проводить лексический анализ слов, применять знания по лексике и фразеологии при выполнении языкового анализа различных видов и в речевой практике.

Распознавать омонимию слов разных частей речи; различать лексическую и грамматическую омонимию, понимать особенности употребления омонимов в речи.

Использовать грамматические словари и справочники в речевой практике.

Морфология. Культура речи. Орфография.

Распознавать причастия и деепричастия, наречия, служебные слова (предлоги, союзы, частицы), междометия, звукоподражательные слова и проводить их морфологический анализ: определять общее грамматическое значение, морфологические признаки, синтаксические функции.

Причастие.

Характеризовать причастие как особую форму глагола, определять признаки глагола и имени прилагательного в причастии; определять синтаксические функции причастия.

Распознавать причастия настоящего и прошедшего времени, действительные и страдательные причастия, различать и характеризовать полные и краткие формы страдательных причастий, склонять причастия.

Проводить морфологический, орфографический анализ причастий, применять это умение в речевой практике.

Составлять словосочетания с причастием в роли зависимого слова, конструировать причастные обороты.

Уместно использовать причастия в речи, различать созвучные причастия и имена прилагательные (висящий – висячий, горящий – горячий). Правильно ставить ударение в некоторых формах причастий, применять правила правописания падежных окончаний и суффиксов причастий; н и nn в причастиях и отглагольных именах прилагательных, написания гласной перед суффиксом -вш- действительных причастий прошедшего времени, перед суффиксом -нн- страдательных причастий прошедшего времени, написания не с причастиями.

Правильно расставлять знаки препинания в предложениях с причастным оборотом.

Проводить синтаксический и пунктуационный анализ предложений с причастным оборотом (в рамках изученного).

Деепричастие.

Характеризовать деепричастие как особую форму глагола.

Определять признаки глагола и наречия в деепричастии, синтаксическую функцию деепричастия.

Распознавать деепричастия совершенного и несовершенного вида.

Проводить морфологический, орфографический анализ деепричастий, применять это умение в речевой практике.

Конструировать деепричастный оборот, определять роль деепричастия в предложении.

Уместно использовать деепричастия в речи.

Правильно ставить ударение в деепричастиях.

Применять правила написания гласных в суффиксах деепричастий, правила слитного и раздельного написания не с деепричастиями.

Правильно строить предложения с одиночными деепричастиями и деепричастными оборотами.

Правильно расставлять знаки препинания в предложениях с одиночным деепричастием и деепричастным оборотом.

Проводить синтаксический и пунктуационный анализ предложений с одиночным деепричастием и деепричастным оборотом (в рамках изученного).

Наречие.

Распознавать наречия в речи, определять общее грамматическое значение наречий, различать разряды наречий по значению; характеризовать особенности словообразования наречий, их синтаксических свойств, роли в речи.

Проводить морфологический, орфографический анализ наречий (в рамках изученного), применять это умение в речевой практике.

Соблюдать нормы образования степеней сравнения наречий, произношения наречий, постановки в них ударения.

Применять правила слитного, раздельного и дефисного написания наречий, написания н и nn в наречиях на -о и -е; написания суффиксов -а и -о наречий с приставками из-, до-, с-, в-, на-, за-, употребления ь на конце наречий после шипящих, написания суффиксов наречий -о и -е после шипящих; написания е и и в приставках не- и ни- наречий; слитного и раздельного написания не с наречиями.

Слова категории состояния.

Определять общее грамматическое значение, морфологические признаки слов категории состояния, характеризовать их синтаксическую функцию и роль в речи.

Служебные части речи.

Давать общую характеристику служебных частей речи, объяснять их отличия от самостоятельных частей речи.

Предлог.

Характеризовать предлог как служебную часть речи, различать производные и непроизводные предлоги, простые и составные предлоги.

Употреблять предлоги в речи в соответствии с их значением и стилистическими особенностями, соблюдать правила правописания производных предлогов.

Соблюдать нормы употребления имён существительных и местоимений с предлогами, предлогов из – с, в – на в составе словосочетаний, правила правописания производных предлогов.

Проводить морфологический анализ предлогов, применять это умение при выполнении языкового анализа различных видов и в речевой практике.

Союз.

Характеризовать союз как служебную часть речи, различать разряды союзов по значению, по строению; объяснять роль союзов в тексте, в том числе как средств связи однородных членов предложения и частей сложного предложения.

Употреблять союзы в речи в соответствии с их значением и стилистическими особенностями, соблюдать правила правописания союзов, постановки знаков препинания в сложных союзных предложениях, постановки знаков препинания в предложениях с союзом и.

Проводить морфологический анализ союзов, применять это умение в речевой практике.

Частица.

Характеризовать частицу как служебную часть речи, различать разряды частиц по значению, по составу, объяснять роль частиц в передаче различных оттенков значения в слове и тексте, в образовании форм глагола, понимать интонационные особенности предложений с частицами.

Употреблять частицы в речи в соответствии с их значением и стилистической окраской; соблюдать правила правописания частиц.

Проводить морфологический анализ частиц, применять это умение в речевой практике.

Междометия и звукоподражательные слова.

Характеризовать междометия как особую группу слов, различать группы междометий по значению, объяснять роль междометий в речи, характеризовать особенности звукоподражательных слов и их употребление в разговорной речи, в художественной литературе.

Проводить морфологический анализ междометий, применять это умение в речевой практике.

Соблюдать пунктуационные правила оформления предложений с междометиями.

Различать грамматические омонимы.

К концу обучения в 8 классе обучающийся получит следующие предметные результаты по отдельным темам программы по русскому языку:

Общие сведения о языке.

Иметь представление о русском языке как одном из славянских языков.

Язык и речь.

Создавать устные монологические высказывания объёмом не менее 8 предложений на основе жизненных наблюдений, личных впечатлений, чтения научно-учебной, художественной, научно-популярной и публицистической литературы (монолог-описание, монолог-рассуждение, монолог-повествование); выступать с научным сообщением.

Участвовать в диалоге на лингвистические темы (в рамках изученного) и темы на основе жизненных наблюдений (объём не менее 6 реплик).

Владеть различными видами аудирования: выборочным, ознакомительным, детальным научно-учебных, художественных, публицистических текстов различных функционально-смысловых типов речи.

Владеть различными видами чтения: просмотровым, ознакомительным, изучающим, поисковым.

Устно пересказывать прочитанный или прослушанный текст объёмом не менее 140 слов.

Понимать содержание прослушанных и прочитанных научно-учебных, художественных, публицистических текстов различных функционально-смысловых типов речи объёмом не менее 280 слов: подробно, сжато и выборочно передавать в устной и письменной форме содержание прослушанных и прочитанных научно-учебных, художественных, публицистических текстов различных функционально-смысловых типов речи (для подробного изложения объём исходного текста должен составлять не менее 230 слов, для сжатого и выборочного изложения – не менее 260 слов).

Осуществлять выбор языковых средств для создания высказывания в соответствии с целью, темой и коммуникативным замыслом.

Соблюдать в устной речи и при письме нормы современного русского литературного языка, в том числе во время списывания текста объёмом 120-140 слов, словарного диктанта объёмом 30-35 слов, диктанта на основе связного текста объёмом 120-140 слов, составленного с учётом ранее изученных правил правописания (в том числе содержащего изученные в течение четвёртого года обучения орфограммы, пунктограммы и слова с непроверяемыми написаниями), понимать особенности использования мимики и жестов в разговорной речи, объяснять национальную обусловленность норм речевого этикета, соблюдать в устной речи и при письме правила русского речевого этикета.

Текст.

Анализировать текст с точки зрения его соответствия основным признакам: наличия темы, главной мысли, грамматической связи предложений, цельности и относительной законченности, указывать способы и средства связи предложений в тексте, анализировать текст с точки зрения его принадлежности к функционально-смысловому типу речи, анализировать языковые средства выразительности в тексте (фонетические, словообразовательные, лексические, морфологические).

Распознавать тексты разных функционально-смысловых типов речи; анализировать тексты разных функциональных разновидностей языка и жанров, применять эти знания при выполнении языкового анализа различных видов и в речевой практике.

Создавать тексты различных функционально-смысловых типов речи с использованием жизненного и читательского опыта, тексты с использованием произведений искусства (в том числе сочинения-миниатюры объёмом 7 и более предложений, сочинения объёмом не менее 200 слов с учётом стиля и жанра сочинения, характера темы).

Работать с текстом: создавать тезисы, конспект, извлекать информацию из различных источников, в том числе из лингвистических словарей и справочной литературы, и использовать её в учебной деятельности.

Представлять сообщение на заданную тему в виде презентации.

Представлять содержание прослушанного или прочитанного научно-учебного текста в виде таблицы, схемы, представлять содержание таблицы, схемы в виде текста.

Редактировать тексты: собственные и (или) созданные другими обучающимися тексты с целью совершенствования их содержания и формы, сопоставлять исходный и отредактированный тексты.

Функциональные разновидности языка.

Характеризовать особенности официально-делового стиля (заявление, объяснительная записка, автобиография, характеристика) и научного стиля, основных жанров научного стиля (реферат, доклад на научную тему), выявлять сочетание различных функциональных разновидностей языка в тексте, средства связи предложений в тексте.

Создавать тексты официально-делового стиля (заявление, объяснительная записка, автобиография, характеристика), публицистических жанров, оформлять деловые бумаги.

Осуществлять выбор языковых средств для создания высказывания в соответствии с целью, темой и коммуникативным замыслом.

Система языка.

Синтаксис. Культура речи. Пунктуация.

Иметь представление о синтаксисе как разделе лингвистики, распознавать словосочетание и предложение как единицы синтаксиса.

Различать функции знаков препинания.

Словосочетание.

Распознавать словосочетания по морфологическим свойствам главного слова: именные, глагольные, наречные; определять типы подчинительной связи слов в словосочетании: согласование, управление, примыкание, выявлять грамматическую синонимию словосочетаний.

Применять нормы построения словосочетаний.

Предложение.

Характеризовать основные признаки предложения, средства оформления предложения в устной и письменной речи, различать функции знаков препинания.

Распознавать предложения по цели высказывания, эмоциональной окраске, характеризовать их интонационные и смысловые особенности, языковые формы выражения побуждения в побудительных предложениях, использовать в текстах публицистического стиля риторическое восклицание, вопросно-ответную форму изложения.

Распознавать предложения по количеству грамматических основ, различать способы выражения подлежащего, виды сказуемого и способы его выражения, применять нормы построения простого предложения, использования инверсии; применять нормы согласования сказуемого с подлежащим, в том числе выраженным словосочетанием, сложносокращёнными словами, словами большинство – меньшинство, количественными сочетаниями, применять правила постановки тире между подлежащим и сказуемым.

Распознавать предложения по наличию главных и второстепенных членов, предложения полные и неполные (понимать особенности употребления неполных предложений в диалогической речи, соблюдения в устной речи интонации неполного предложения).

Различать виды второстепенных членов предложения (согласованные и несогласованные определения, приложение как особый вид определения, прямые и косвенные дополнения, виды обстоятельств).

Распознавать односоставные предложения, их грамматические признаки, морфологические средства выражения главных членов; различать виды односоставных предложений (назывное предложение, определённо-личное предложение, неопределённо-личное предложение, обобщённо-личное предложение, безличное предложение), характеризовать грамматические различия односоставных предложений и двусоставных неполных предложений, выявлять синтаксическую синонимию односоставных и двусоставных предложений; понимать особенности употребления односоставных предложений в речи; характеризовать грамматические, интонационные и пунктуационные особенности предложений со словами да, нет.

Характеризовать признаки однородных членов предложения, средства их связи (союзная и бессоюзная связь), различать однородные и неоднородные определения; находить обобщающие слова при однородных членах, понимать особенности употребления в речи сочетаний однородных членов разных типов.

Применять нормы построения предложений с однородными членами, связанными двойными союзами не только... но и, как... так и.

Применять правила постановки знаков препинания в предложениях с однородными членами, связанными попарно, с помощью повторяющихся союзов (и... и, или... или, либо... либо, ни... ни, то... то); правила постановки знаков препинания в предложениях с обобщающим словом при однородных членах.

Распознавать простые неосложнённые предложения, в том числе предложения с неоднородными определениями; простые предложения, осложнённые однородными членами, включая предложения с обобщающим словом при однородных членах, осложнённые обособленными членами, обращением, вводными словами и предложениями, вставными конструкциями, междометиями.

Различать виды обособленных членов предложения, применять правила обособления согласованных и несогласованных определений (в том числе приложений), дополнений, обстоятельств, уточняющих членов, пояснительных и присоединительных конструкций, применять правила постановки знаков препинания в предложениях со сравнительным оборотом, правила обособления согласованных и несогласованных определений (в том числе приложений), дополнений, обстоятельств, уточняющих членов, пояснительных и присоединительных конструкций; правила постановки знаков препинания в предложениях с вводными и вставными конструкциями, обращениями и междометиями.

Различать группы вводных слов по значению, различать вводные предложения и вставные конструкции, понимать особенности употребления предложений с вводными словами, вводными предложениями и вставными конструкциями, обращениями и междометиями в речи, понимать их функции, выявлять омонимию членов предложения и вводных слов, словосочетаний и предложений.

Применять нормы построения предложений с вводными словами и предложениями, вставными конструкциями, обращениями (распространёнными и нераспространёнными), междометиями.

Распознавать сложные предложения, конструкции с чужой речью (в рамках изученного).

Проводить синтаксический анализ словосочетаний, синтаксический и пунктуационный анализ предложений, применять знания по синтаксису и пунктуации при выполнении языкового анализа различных видов и в речевой практике.

К концу обучения в 9 классе обучающийся получит следующие предметные результаты по отдельным темам программы по русскому языку:

Общие сведения о языке.

Осознавать роль русского языка в жизни человека, государства, общества; понимать внутренние и внешние функции русского языка и рассказать о них.

Язык и речь.

Создавать устные монологические высказывания объёмом не менее 80 слов на основе наблюдений, личных впечатлений, чтения научно-учебной, художественной и научно-популярной литературы: монолог-сообщение, монолог-описание, монолог-рассуждение, монолог-повествование; выступать с научным сообщением.

Участвовать в диалогическом и полилогическом общении (побуждение к действию, обмен мнениями, запрос информации, сообщение информации) на бытовые, научно-учебные (в том числе лингвистические) темы (объём не менее 6 реплик).

Владеть различными видами аудирования: выборочным, ознакомительным, детальным – научно-учебных, художественных, публицистических текстов различных функционально-смысловых типов речи.

Владеть различными видами чтения: просмотровым, ознакомительным, изучающим, поисковым.

Устно пересказывать прочитанный или прослушанный текст объёмом не менее 150 слов.

Осуществлять выбор языковых средств для создания высказывания в соответствии с целью, темой и коммуникативным замыслом.

Соблюдать в устной речи и при письме нормы современного русского литературного языка, в том числе во время списывания текста объёмом 140-160 слов, словарного диктанта объёмом 35-40 слов, диктанта на основе связного текста объёмом 140-160 слов, составленного с учётом ранее изученных правил правописания (в том числе содержащего изученные в течение пятого года обучения орфограммы, пунктограммы и слова с непроверяемыми написаниями).

Текст.

Анализировать текст: определять тему и главную мысль текста, подбирать заголовок, отражающий тему или главную мысль текста.

Устанавливать принадлежность текста к функционально-смысловому типу речи.

Находить в тексте типовые фрагменты – описание, повествование, рассуждение-доказательство, оценочные высказывания.

Прогнозировать содержание текста по заголовку, ключевым словам, зачину или концовке.

Выявлять отличительные признаки текстов разных жанров.

Создавать высказывание на основе текста: выражать своё отношение к прочитанному или прослушанному в устной и письменной форме.

Создавать тексты с использованием жизненного и читательского опыта, произведений искусства (в том числе сочинения-миниатюры объёмом 8 и более предложений или объёмом не менее 6-7 предложений сложной структуры, если этот объём позволяет раскрыть тему, выразить главную мысль), сочинения объёмом не менее 250 слов с учётом стиля и жанра сочинения, характера темы.

Работать с текстом: выделять главную и второстепенную информацию в тексте, извлекать информацию из различных источников, в том числе из лингвистических словарей и справочной литературы, и использовать её в учебной деятельности.

Представлять сообщение на заданную тему в виде презентации, представлять содержание прослушанного или прочитанного научно-учебного текста в виде таблицы, схемы, представлять содержание таблицы, схемы в виде текста.

Подробно и сжато передавать в устной и письменной форме содержание прослушанных и прочитанных текстов различных функционально-смысловых типов речи (для подробного изложения объём исходного текста должен составлять не менее 280 слов; для сжатого и выборочного изложения – не менее 300 слов).

Редактировать собственные и (или) созданные другими обучающимися тексты с целью совершенствования их содержания (проверка фактического материала, начальный логический анализ текста – целостность, связность, информативность).

Функциональные разновидности языка.

Характеризовать сферу употребления, функции, типичные ситуации речевого общения, задачи речи, языковые средства, характерные для научного стиля; основные особенности языка художественной литературы; особенности сочетания элементов разговорной речи и разных функциональных стилей в художественном произведении.

Характеризовать разные функционально-смысловые типы речи, понимать особенности их сочетания в пределах одного текста, понимать особенности употребления языковых средств выразительности в текстах, принадлежащих к различным функционально-смысловым типам речи, функциональным разновидностям языка.

Использовать при создании собственного текста нормы построения текстов, принадлежащих к различным функционально-смысловым типам речи, функциональным разновидностям языка, нормы составления тезисов, конспекта, написания реферата.

Составлять тезисы, конспект, писать рецензию, реферат, оценивать чужие и собственные речевые высказывания разной функциональной направленности с точки зрения соответствия их коммуникативным требованиям и языковой правильности, исправлять речевые недостатки, редактировать текст.

Выявлять отличительные особенности языка художественной литературы в сравнении с другими функциональными разновидностями языка, распознавать метафору, олицетворение, эпитет, гиперболу, сравнение.

Система языка. Синтаксис. Культура речи. Пунктуация.

Сложносочинённое предложение.

Выявлять основные средства синтаксической связи между частями сложного предложения.

Распознавать сложные предложения с разными видами связи, бессоюзные и союзные предложения (сложносочинённые и сложноподчинённые).

Характеризовать сложносочинённое предложение, его строение, смысловое, структурное и интонационное единство частей сложного предложения.

Выявлять смысловые отношения между частями сложносочинённого предложения, интонационные особенности сложносочинённых предложений с разными типами смысловых отношений между частями.

Понимать особенности употребления сложносочинённых предложений в речи.

Соблюдать основные нормы построения сложносочинённого предложения.

Понимать явления грамматической синонимии сложносочинённых предложений и простых предложений с однородными членами, использовать соответствующие конструкции в речи.

Проводить синтаксический и пунктуационный анализ сложносочинённых предложений.

Применять правила постановки знаков препинания в сложносочинённых предложениях.

Сложноподчинённое предложение.

Распознавать сложноподчинённые предложения, выделять главную и придаточную части предложения, средства связи частей сложноподчинённого предложения.

Различать подчинительные союзы и союзные слова.

Различать виды сложноподчинённых предложений по характеру смысловых отношений между главной и придаточной частями, структуре, синтаксическим средствам связи, выявлять особенности их строения.

Выявлять сложноподчинённые предложения с несколькими придаточными, сложноподчинённые предложения с придаточной частью определительной, изъяснительной и обстоятельственной (места, времени, причины, образа действия, меры и степени, сравнения, условия, уступки, следствия, цели).

Выявлять однородное, неоднородное и последовательное подчинение придаточных частей.

Понимать явления грамматической синонимии сложноподчинённых предложений и простых предложений с обособленными членами, использовать соответствующие конструкции в речи.

Соблюдать основные нормы построения сложноподчинённого предложения.

Понимать особенности употребления сложноподчинённых предложений в речи.

Проводить синтаксический и пунктуационный анализ сложноподчинённых предложений.

Применять нормы построения сложноподчинённых предложений и правила постановки знаков препинания в них.

Бессоюзное сложное предложение.

Характеризовать смысловые отношения между частями бессоюзного сложного предложения, интонационное и пунктуационное выражение этих отношений.

Соблюдать основные грамматические нормы построения бессоюзного сложного предложения.

Понимать особенности употребления бессоюзных сложных предложений в речи.

Проводить синтаксический и пунктуационный анализ бессоюзных сложных предложений.

Выявлять грамматическую синонимию бессоюзных сложных предложений и союзных сложных предложений, использовать соответствующие конструкции в речи, применять правила постановки знаков препинания в бессоюзных сложных предложениях.

Сложные предложения с разными видами союзной и бессоюзной связи.

Распознавать типы сложных предложений с разными видами связи.

Соблюдать основные нормы построения сложных предложений с разными видами связи.

Употреблять сложные предложения с разными видами связи в речи.

Проводить синтаксический и пунктуационный анализ сложных предложений с разными видами связи.

Применять правила постановки знаков препинания в сложных предложениях с разными видами связи.

Прямая и косвенная речь.

Распознавать прямую и косвенную речь; выявлять синонимию предложений с прямой и косвенной речью.

Цитировать и применять разные способы включения цитат в высказывание.

Соблюдать основные нормы построения предложений с прямой и косвенной речью, при цитировании.

Применять правила постановки знаков препинания в предложениях с прямой и косвенной речью, при цитировании.

Тематическое планирование учебного предмета «Русский язык»

Тематическое планирование выстроено по содержанию ФОП ООО и внесены под соответствующими пунктами в федеральной образовательной программе основного общего образования.

Распределение часов в тематическом планировании по каждой теме прописывается на начало учебного года учителем-предметником в календарно-тематическом планировании «рабочей» программы учителя, которая проверяется администрацией на соответствие с

федеральной программой и на основании распределённых часов по учебному плану на текущий учебный год.

Структура тематического планирования рабочей программы в соответствии с ФГОС ООО (пункт 32.1) включает в себя следующие структурные компоненты:

№ п/п	Наименование разделов и тем программы	Количество часов			Электронные (цифровые) образовательные ресурсы
		Всего	Контрольные работы	Практические работы	
Раздел 1. Общие сведения о языке					
1.1	Богатство и выразительность русского языка. Лингвистика как наука о языке	2			Библиотека ЦОК https://m.edsoo.ru/7f413034
Итого по разделу		2			
Раздел 2. Язык и речь					
2.1	Язык и речь. Монолог. Диалог. Полилог. Виды речевой деятельности	7			Библиотека ЦОК https://m.edsoo.ru/7f413034
Итого по разделу		7			
Раздел 3. Текст					
3.1	Текст и его основные признаки. Композиционная структура текста. Функционально-смысловые типы речи. Повествование как тип речи. Рассказ. Смысловый анализ текста. Информационная переработка текста. Редактирование текста	11		3	Библиотека ЦОК https://m.edsoo.ru/7f413034
Итого по разделу		11			
Раздел 4. Функциональные разновидности языка					
4.1	Функциональные разновидности языка (общее представление)	4		1	Библиотека ЦОК https://m.edsoo.ru/7f413034
Итого по разделу		4			
Раздел 5. Система языка					
5.1	Фонетика. Графика. Орфоэпия. Орфография	13			Библиотека ЦОК https://m.edsoo.ru/7f413034

5.2	Морфемика. Орфография	13			Библиотека ЦОК https://m.edsoo.ru/7f413034
5.3	Лексикология	11		1	Библиотека ЦОК https://m.edsoo.ru/7f413034
Итого по разделу		37			
Раздел 6. Синтаксис. Культура речи. Пунктуация					
6.1	Синтаксис и пунктуация как разделы лингвистики. Словосочетание	2			Библиотека ЦОК https://m.edsoo.ru/7f413034
6.2	Простое двусоставное предложение	9			Библиотека ЦОК https://m.edsoo.ru/7f413034
6.3	Простое осложнённое предложение	6		1	Библиотека ЦОК https://m.edsoo.ru/7f413034
6.4	Сложное предложение	7		2	Библиотека ЦОК https://m.edsoo.ru/7f413034
6.5	Прямая речь	2			Библиотека ЦОК https://m.edsoo.ru/7f413034
6.6	Диалог	2		1	Библиотека ЦОК https://m.edsoo.ru/7f413034
Итого по разделу		28			
Раздел 7. Морфология. Культура речи. Орфография					
7.1	Система частей речи в русском языке	2			Библиотека ЦОК https://m.edsoo.ru/7f413034
7.2	Имя существительное	22		3	Библиотека ЦОК https://m.edsoo.ru/7f413034
7.3	Имя прилагательное	12		1	Библиотека ЦОК https://m.edsoo.ru/7f413034
7.4	Глагол	24		3	Библиотека ЦОК https://m.edsoo.ru/7f413034
Итого по разделу		60			
Повторение пройденного материала		9			Библиотека ЦОК https://m.edsoo.ru/7f413034
Итоговый контроль (сочинения, изложения, контрольные и		12	12		Библиотека ЦОК https://m.edsoo.ru/7f413034

проверочные работы, диктанты)				
Общее количество часов по программе	170	12	16	

6 класс

№ п/п	Наименование разделов и тем программы	Количество часов			Электронные (цифровые) образовательные ресурсы
		Всего	Контрольные работы	Практические работы	
Раздел 1. Общие сведения о языке					
1.1	Основные функции русского языка	2			Библиотека ЦОК https://m.edsoo.ru/7f414452
1.2	Литературный язык	1			Библиотека ЦОК https://m.edsoo.ru/7f414452
Итого по разделу		3			
Раздел 2. Язык и речь					
2.1	Виды речи. Монолог и диалог. Их разновидности	6		1	Библиотека ЦОК https://m.edsoo.ru/7f414452
Итого по разделу		6			
Раздел 3. Текст					
3.1	Информационная переработка текста	6		1	Библиотека ЦОК https://m.edsoo.ru/7f414452
3.2	Функционально-смысловые типы речи	4		1	Библиотека ЦОК https://m.edsoo.ru/7f414452
3.3	Виды описания. Смысловой анализ текста	3			Библиотека ЦОК https://m.edsoo.ru/7f414452
Итого по разделу		13			
Раздел 4. Функциональные разновидности языка					
4.1	Официально-деловой стиль. Жанры официально-делового стиля. Научный стиль. Жанры научного стиля	11		1	Библиотека ЦОК https://m.edsoo.ru/7f414452
Итого по разделу		11			
Раздел 5. Лексикология. Культура речи					
5.1	Группы лексики по происхождению. Активный и пассивный запас лексики	2			Библиотека ЦОК https://m.edsoo.ru/7f414452

5.2	Лексика с точки зрения сферы употребления. Стилистическая окраска слова. Лексические средства выразительности.	17		1	Библиотека ЦОК https://m.edsoo.ru/7f414452
5.3	Лексический анализ слова. Фразеологизмы	3			Библиотека ЦОК https://m.edsoo.ru/7f414452
Итого по разделу		22			
Раздел 6. Словообразование. Культура речи. Орфография					
6.1	Морфемика и словообразование как разделы лингвистики	1			Библиотека ЦОК https://m.edsoo.ru/7f414452
6.2	Виды морфем. Основные способы образования слов в русском языке. Правописание сложных и сложносокращённых слов	6			Библиотека ЦОК https://m.edsoo.ru/7f414452
6.3	Орфографический анализ	5		1	Библиотека ЦОК https://m.edsoo.ru/7f414452
6.4	Понятие об этимологии	1			Библиотека ЦОК https://m.edsoo.ru/7f414452
6.5	Морфемный и словообразовательный анализ слов	3		1	Библиотека ЦОК https://m.edsoo.ru/7f414452
Итого по разделу		16			
Раздел 7. Морфология. Культура речи. Орфография					
7.1	Части речи в русском языке	2			Библиотека ЦОК https://m.edsoo.ru/7f414452
7.2	Имя существительное	11		1	Библиотека ЦОК https://m.edsoo.ru/7f414452
7.3	Имя прилагательное	18		4	Библиотека ЦОК https://m.edsoo.ru/7f414452
7.4	Имя числительное	21		3	Библиотека ЦОК https://m.edsoo.ru/7f414452
7.5	Местоимение	20		2	Библиотека ЦОК https://m.edsoo.ru/7f414452
7.6	Глагол	34		13	Библиотека ЦОК https://m.edsoo.ru/7f414452

Итого по разделу	106			
Повторение пройденного материала	13			Библиотека ЦОК https://m.edsoo.ru/7f414452
Итоговый контроль (сочинения, изложения, контрольные и проверочные работы, диктанты)	14	14		Библиотека ЦОК https://m.edsoo.ru/7f414452
Общее количество часов по программе	204	14	30	

7 класс

№ п/п	Наименование разделов и тем программы	Количество часов			Электронные (цифровые) образовательные ресурсы
		Всего	Контрольные работы	Практические работы	
Раздел 1. Общие сведения о языке					
1.1	Язык как развивающееся явление	1			Библиотека ЦОК https://m.edsoo.ru/7f4159f6
Итого по разделу		1			
Раздел 2. Язык и речь					
2.1	Монолог и его виды	1			Библиотека ЦОК https://m.edsoo.ru/7f4159f6
2.2	Диалог и его виды	1			Библиотека ЦОК https://m.edsoo.ru/7f4159f6
Итого по разделу		2			
Раздел 3. Текст					
3.1	Основные признаки текста (повторение)	2			Библиотека ЦОК https://m.edsoo.ru/7f4159f6
3.2	Информационная переработка текста. Смысловый анализ текста	2		1	Библиотека ЦОК https://m.edsoo.ru/7f4159f6
3.3	Функционально-смысловые типы речи. Рассуждение как функционально-смысловой тип речи	4		2	Библиотека ЦОК https://m.edsoo.ru/7f4159f6
Итого по разделу		8			
Раздел 4. Функциональные разновидности языка					
4.1	Публицистический стиль	4			Библиотека ЦОК https://m.edsoo.ru/7f4159f6

4.2	Официально деловой стиль	2			Библиотека ЦОК https://m.edsoo.ru/7f4159f6
Итого по разделу		6			
Раздел 5. Система языка. Морфология. Культура речи. Орфография					
5.1	Морфология как раздел науки о языке (обобщение)	1			Библиотека ЦОК https://m.edsoo.ru/7f4159f6
5.2	Причастие как особая форма глагола	20		4	Библиотека ЦОК https://m.edsoo.ru/7f4159f6
5.3	Деепричастие как особая форма глагола	14		5	Библиотека ЦОК https://m.edsoo.ru/7f4159f6
5.4	Наречие	21		8	Библиотека ЦОК https://m.edsoo.ru/7f4159f6
5.5	Слова категории состояния	2			Библиотека ЦОК https://m.edsoo.ru/7f4159f6
5.6	Служебные части речи	1			Библиотека ЦОК https://m.edsoo.ru/7f4159f6
5.7	Предлог	12		5	Библиотека ЦОК https://m.edsoo.ru/7f4159f6
5.8	Союз	12		3	Библиотека ЦОК https://m.edsoo.ru/7f4159f6
5.9	Частица	12		5	Библиотека ЦОК https://m.edsoo.ru/7f4159f6
5.10	Междометия и звукоподражательные слова	4		2	Библиотека ЦОК https://m.edsoo.ru/7f4159f6
5.11	Омонимия слов разных частей речи	2		1	Библиотека ЦОК https://m.edsoo.ru/7f4159f6
Итого по разделу		101			
Повторение пройденного материала		8			Библиотека ЦОК https://m.edsoo.ru/7f4159f6
Итоговый контроль (сочинения, изложения, контрольные и проверочные работы, диктанты)		10	10		Библиотека ЦОК https://m.edsoo.ru/7f4159f6
Общее количество часов по программе		136	10	36	

8 класс

№ п/п	Наименование разделов и тем программы	Количество часов			Электронные (цифровые) образовательные ресурсы
		Всего	Контрольные работы	Практические работы	
Раздел 1. Общие сведения о языке					
1.1	Русский язык в кругу других славянских языков	1			Библиотека ЦОК https://m.edsoo.ru/7f417922
Итого по разделу		1			
Раздел 2. Язык и речь					
2.1	Виды речи. Монолог и диалог. Их разновидности	4		1	Библиотека ЦОК https://m.edsoo.ru/7f417922
Итого по разделу		4			
Раздел 3. Текст					
3.1	Текст и его признаки. Функционально-смысловые типы речи. Смысловый анализ текста. Информационная переработка текста	5		2	Библиотека ЦОК https://m.edsoo.ru/7f417922
Итого по разделу		5			
Раздел 4. Функциональные разновидности языка					
4.1	Официально-деловой стиль. Жанры официально-делового стиля. Научный стиль. Жанры научного стиля	5		1	Библиотека ЦОК https://m.edsoo.ru/7f417922
Итого по разделу		5			
Раздел 5. Система языка. Синтаксис. Культура речи. Пунктуация					
5.1	Синтаксис как раздел лингвистики	1			Библиотека ЦОК https://m.edsoo.ru/7f417922
5.2	Пунктуация. Функции знаков препинания	1			Библиотека ЦОК https://m.edsoo.ru/7f417922
Итого по разделу		2			
Раздел 6. Система языка. Словосочетание					
6.1	Словосочетание и его признаки. Виды словосочетаний по морфологическим свойствам главного	5		2	Библиотека ЦОК https://m.edsoo.ru/7f417922

	слова. Типы подчинительной связи в словосочетании				
Итого по разделу		5			
Раздел 7. Система языка. Предложение					
7.1	Предложение и его основные признаки. Виды предложений	6		5	Библиотека ЦОК https://m.edsoo.ru/7f417922
7.2	Двусоставное предложение. Главные члены предложения (грамматическая основа)	5			Библиотека ЦОК https://m.edsoo.ru/7f417922
7.3	Второстепенные члены предложения	10		3	Библиотека ЦОК https://m.edsoo.ru/7f417922
7.4	Односоставные предложения. Виды односоставных предложений	10		3	Библиотека ЦОК https://m.edsoo.ru/7f417922
7.5	Простое осложнённое предложение. Предложения с однородными членами	10		4	Библиотека ЦОК https://m.edsoo.ru/7f417922
7.6	Предложения с обособленными членами. Виды обособленных членов предложения. Уточняющие члены предложения, пояснительные и присоединительные конструкции	12		5	Библиотека ЦОК https://m.edsoo.ru/7f417922
7.7	Предложения с обращениями, вводными и вставными конструкциями. Обращение. Вводные конструкции. Вставные конструкции	10		5	Библиотека ЦОК https://m.edsoo.ru/7f417922

Итого по разделу	63			
Повторение пройденного материала	8		8	Библиотека ЦОК https://m.edsoo.ru/7f417922
Итоговый контроль (сочинения, изложения, контрольные и проверочные работы, диктанты)	9	9		Библиотека ЦОК https://m.edsoo.ru/7f417922
Общее количество часов по программе	102	9	39	

9 класс

№ п/п	Наименование разделов и тем программы	Количество часов			Электронные (цифровые) образовательные ресурсы
		Всего	Контрольные работы	Практические работы	

Раздел 1. Общие сведения о языке

1.1	Роль русского языка в Российской Федерации	2			Библиотека ЦОК https://m.edsoo.ru/7f419b78
1.2	Русский язык в современном мире	2			Библиотека ЦОК https://m.edsoo.ru/7f419b78

Итого по разделу

4

Раздел 2. Язык и речь

2.1	Речь устная и письменная, монологическая и диалогическая (повторение). Виды речевой деятельности: аудирование, чтение, говорение, письмо	4			Библиотека ЦОК https://m.edsoo.ru/7f419b78
-----	--	---	--	--	---

Итого по разделу

4

Раздел 3. Текст

3.1	Текст и его признаки (обобщение). Функционально-смысловые типы речи (обобщение). Смысловый анализ текста (обобщение). Информационная переработка текста	3			Библиотека ЦОК https://m.edsoo.ru/7f419b78
-----	---	---	--	--	---

Итого по разделу

3

Раздел 4. Функциональные разновидности языка

4.1	Функциональные разновидности языка. Язык художественной литературы и его отличия от других функциональных разновидностей современного русского языка	2			Библиотека ЦОК https://m.edsoo.ru/7f419b78
4.2	Научный стиль	3		1	Библиотека ЦОК https://m.edsoo.ru/7f419b78
Итого по разделу		5			
Раздел 5. Система языка. Синтаксис. Культура речи. Пунктуация					
5.1	Сложное предложение	1			Библиотека ЦОК https://m.edsoo.ru/7f419b78
5.2	Сложносочинённое предложение	12		4	Библиотека ЦОК https://m.edsoo.ru/7f419b78
5.3	Сложноподчинённое предложение	27		5	Библиотека ЦОК https://m.edsoo.ru/7f419b78
5.4	Бессоюзное сложное предложение	16		8	Библиотека ЦОК https://m.edsoo.ru/7f419b78
5.5	Сложные предложения с разными видами союзной и бессоюзной связи	10		2	Библиотека ЦОК https://m.edsoo.ru/7f419b78
5.6	Прямая и косвенная речь. Цитирование	4		1	Библиотека ЦОК https://m.edsoo.ru/7f419b78
Итого по разделу		70			
Повторение пройденного материала		8			Библиотека ЦОК https://m.edsoo.ru/7f419b78
Итоговый контроль (сочинения, изложения, контрольные и проверочные работы, диктанты)		9	9		Библиотека ЦОК https://m.edsoo.ru/7f419b78
Общее количество часов по программе		102	9	21	

2.1.2. Рабочая программа по учебному предмету «Литература»

Рабочая программа по учебному предмету «Литература» (предметная область «Русский язык и литература») (далее соответственно – программа по литературе, литература) включает пояснительную записку, содержание обучения, планируемые результаты освоения программы по литературе и дополнена общим тематическим планированием в целях приведения структуры рабочей программы в соответствие с требованием ФГОС ООО. Рабочая программа составлена на основе федеральной рабочей программы по литературе.

Общее количество часов, выделяемое на изучение учебного предмета определяется учебным планом на текущий учебный год.

Содержание обучения в 5 классе

Мифология.

Мифы народов России и мира.

Фольклор.

Малые жанры: пословицы, поговорки, загадки. Сказки народов России и народов мира (не менее трёх).

Литература первой половины XIX века.

И.А. Крылов. Басни (три по выбору). Например, «Волк на псарне», «Листы и Корни», «Свинья под Дубом», «Квартет», «Осёл и Соловей», «Ворона и Лисица» и другие.

А.С. Пушкин. Стихотворения (не менее трёх). «Зимнее утро», «Зимний вечер», «Няне» и другие. «Сказка о мёртвой царевне и о семи богатырях».

М.Ю. Лермонтов. Стихотворение «Бородино».

Н.В. Гоголь. Повесть «Ночь перед Рождеством» из сборника.

«Вечера на хуторе близ Диканьки».

Литература второй половины XIX века.

И.С. Тургенев. Рассказ «Муму».

Н.А. Некрасов. Стихотворения (не менее двух). «Крестьянские дети». «Школьник». Поэма «Мороз, Красный нос» (фрагмент).

Л.Н. Толстой. Рассказ «Кавказский пленник».

Литература XIX-XX веков.

Стихотворения отечественных поэтов XIX-XX веков о родной природе и о связи человека с Родиной (не менее пяти стихотворений трёх поэтов). Стихотворения А.К. Толстого, Ф.И. Тютчева, А.А. Фета, И.А. Бунина, А.А. Блока, С.А. Есенина, Н.М. Рубцова, Ю.П. Кузнецова.

Юмористические рассказы отечественных писателей XIX-XX веков. А.П. Чехов (два рассказа по выбору). Например, «Лошадиная фамилия», «Мальчики», «Хирургия» и другие.

М.М. Зощенко (два рассказа по выбору). Например, «Галоша», «Лёля и Минька», «Ёлка», «Золотые слова», «Встреча» и другие.

Произведения отечественной литературы о природе и животных (не менее двух). А.И. Куприн, М.М. Пришвин, К.Г. Паустовский.

А.П. Платонов. Рассказы (один по выбору). Например, «Корова», «Никита» и другие.

В.П. Астафьев. Рассказ «Васюткино озеро».

Литература XX-XXI веков.

Произведения отечественной литературы на тему «Человек на войне» (не менее двух). Например, Л.А. Кассиль «Дорогие мои мальчишки», Ю.Я. Яковлев «Девочки с Васильевского острова», В.П. Катаев «Сын полка», К.М. Симонов «Сын артиллериста» и другие.

Произведения отечественных писателей XIX-XXI веков на тему детства (не менее двух). Например, произведения В.Г. Короленко, В.П. Катаева, В.П. Крапивина, Ю.П. Казакова, А.Г. Алексина, В.П. Астафьева, В.К. Железникова, Ю.Я. Яковлева, И. Коваля, А.А. Гиваргизова, М.С. Аромштам, Н.Ю. Абгарян и другие.

Произведения приключенческого жанра отечественных писателей (одно по выбору). Например, К. Булычёв. «Девочка, с которой ничего не случится», «Миллион приключений» (главы по выбору) и другие.

Литература народов Российской Федерации.

Стихотворения (одно по выбору). Р.Г. Гамзатов «Песня соловья»; М. Карим «Эту песню мать мне пела».

Зарубежная литература.

Х.К. Андерсен. Сказки (одна по выбору). Например, «Снежная королева», «Соловей» и другие.

Зарубежная сказочная проза (одно произведение по выбору). Например, Л. Кэрролл «Алиса в Стране Чудес» (главы по выбору), Д.Толкин «Хоббит, или Туда и обратно» (главы по выбору) и другие.

Зарубежная проза о детях и подростках (два произведения по выбору). Например, М. Твен «Приключения Тома Сойера» (главы по выбору), Д. Лондон «Сказание о Кише», Р. Брэдли. Рассказы. Например, «Каникулы», «Звук бегущих ног», «Зелёное утро» и другие.

Зарубежная приключенческая проза (два произведения по выбору). Например, Р. Стивенсон «Остров сокровищ», «Чёрная стрела» и другие.

Зарубежная проза о животных (одно-два произведения по выбору). Э. Сетон-Томпсон «Королевская аналостанка», Д. Даррелл «Говорящий свёрток», Д. Лондон «Белый клык», Д. Киплинг «Маугли», «Рикки-Тикки-Тави» и другие.

Содержание обучения в 6 классе

Античная литература.

Гомер. Поэмы. «Илиада», «Одиссея» (фрагменты).

Фольклор.

Русские былины (не менее двух). Например, «Илья Муромец и Соловей-разбойник», «Садко» и другие.

Народные песни и баллады народов России и мира (не менее трёх песен и одной баллады). Например, «Песнь о Роланде» (фрагменты). «Песнь о Нибелунгах» (фрагменты), баллада «Аника-воин» и другие.

Древнерусская литература.

«Повесть временных лет» (не менее одного фрагмента). Например, «Сказание о белгородском киселе», «Сказание о походе князя Олега на Царьград», «Предание о смерти князя Олега».

Литература первой половины XIX века.

А.С. Пушкин. Стихотворения (не менее трёх). «Песнь о вещем Олеге», «Зимняя дорога», «Узник», «Туча» и другие, роман «Дубровский».

М.Ю. Лермонтов. Стихотворения (не менее трёх). «Три пальмы», «Листок», «Утёс» и другие.

А.В. Кольцов. Стихотворения (не менее двух). Например, «Косарь», «Соловей» и другие.

Литература второй половины XIX века.

Ф.И. Тютчев. Стихотворения (не менее двух). «Есть в осени первоначальной...», «С поляны коршун поднялся...» и другие.

А.А. Фет. Стихотворения (не менее двух). «Учись у них – у дуба, у берёзы...», «Я пришёл к тебе с приветом...» и другие.

И.С. Тургенев. Рассказ «Бежин луг».

Н.С. Лесков. Сказ «Левша».

Л.Н. Толстой. Повесть «Детство» (главы).

А.П. Чехов. Рассказы (три по выбору). Например, «Толстый и тонкий», «Хамелеон», «Смерть чиновника» и другие.

А.И. Куприн. Рассказ «Чудесный доктор».

Литература XX века.

Стихотворения отечественных поэтов начала XX века (не менее двух). Например, стихотворения С.А. Есенина, В.В. Маяковского, А.А. Блока и другие.

Стихотворения отечественных поэтов XX века (не менее четырёх стихотворений двух поэтов). Например, стихотворения О.Ф. Берггольц, В.С. Высоцкого, Е.А. Евтушенко, А.С. Кушнера, Ю.Д. Левитанского, Ю.П. Мориц, Б.Ш. Окуджавы, Д.С. Самойлова.

Проза отечественных писателей конца XX – начала XXI века, в том числе о Великой Отечественной войне (два произведения по выбору). Например, Б.Л. Васильев «Экспонат №...», Б.П. Екимов «Ночь исцеления», А.В. Жвалевский и Е.Б. Пастернак «Правдивая история Деда Мороза» (глава «Очень страшный 1942 Новый год») и другие.

В.Г. Распутин. Рассказ «Уроки французского».

Произведения отечественных писателей на тему взросления человека (не менее двух). Например, Р.П. Погодин «Кирпичные острова», Р.И. Фраерман «Дикая собака Динго, или Повесть о первой любви», Ю.И. Коваль «Самая лёгкая лодка в мире» и другие.

Произведения современных отечественных писателей-фантастов (не менее двух). Например, А.В. Жвалевский и Е.Б. Пастернак «Время всегда хорошее»; В.В. Ледерман «Календарь ма(й)я» и другие.

Литература народов Российской Федерации.

Стихотворения (два по выбору). Например, М. Карим «Бессмертие» (фрагменты), Г. Тукай «Родная деревня», «Книга», К. Кулиев «Когда на меня навалилась беда...», «Каким бы малым ни был мой народ...», «Что б ни делалось на свете...» и другие.

Зарубежная литература.

Д. Дефо «Робинзон Крузо» (главы по выбору).

Д. Свифт «Путешествия Гулливера» (главы по выбору).

Произведения зарубежных писателей на тему взросления человека (не менее двух). Например, Ж. Верн «Дети капитана Гранта» (главы по выбору), Х. Ли «Убить пересмешника» (главы по выбору) и другие.

Произведения современных зарубежных писателей-фантастов (не менее двух). Например, Д. Роулинг «Гарри Поттер» (главы по выбору), Д. Джонс «Дом с характером» и другие.

Содержание обучения в 7 классе

Древнерусская литература.

Древнерусские повести (одна повесть по выбору). Например, «Поучение» Владимира Мономаха (в сокращении) и другие.

Литература первой половины XIX века.

А.С. Пушкин. Стихотворения (не менее четырёх). Например, «Во глубине сибирских руд...», «19 октября» («Роняет лес багряный свой убор...»), «И.И. Пущину», «На холмах Грузии лежит ночная мгла...» и другие. «Повести Белкина» («Станционный смотритель»). Поэма «Полтава» (фрагмент).

М.Ю. Лермонтов. Стихотворения (не менее четырёх). Например, «Узник», «Парус», «Тучи», «Желанье» («Отворите мне темницу...»), «Когда волнуется желтеющая нива...», «Ангел», «Молитва» («В минуту жизни трудную...») и другие. «Песня про царя Ивана Васильевича, молодого опричника и удалого купца Калашникова».

Н.В. Гоголь. Повесть «Тарас Бульба».

Литература второй половины XIX века.

И.С. Тургенев. Рассказы из цикла «Записки охотника» (два по выбору). Например, «Бирюк», «Хорь и Калиныч» и другие. Стихотворения в прозе. Например, «Русский язык», «Воробей» и другие.

Л.Н. Толстой. Рассказ «После бала».

Н.А. Некрасов. Стихотворения (не менее двух). Например, «Размышления у парадного подъезда», «Железная дорога» и другие.

Поэзия второй половины XIX века. Ф.И. Тютчев, А.А. Фет, А.К. Толстой и другие (не менее двух стихотворений по выбору).

М.Е. Салтыков-Щедрин. Сказки (две по выбору). Например, «Повесть о том, как один мужик двух генералов прокормил», «Дикий помещик», «Премудрый пискарь» и другие.

Произведения отечественных и зарубежных писателей на историческую тему (не менее двух). Например, А.К. Толстой, Р. Сабатини, Ф. Купер и другие.

Литература конца XIX – начала XX века.

А.П. Чехов. Рассказы (один по выбору). Например, «Тоска», «Злоумышленник» и другие.

М. Горький. Ранние рассказы (одно произведение по выбору). Например, «Старуха Изергиль» (легенда о Данко), «Челкаш» и другие.

Сатирические произведения отечественных и зарубежных писателей (не менее двух). Например, М.М. Зощенко, А.Т. Аверченко, Н.Тэффи, О. Генри, Я. Гашека и другие.

Литература первой половины XX века.

А.С. Грин. Повести и рассказы (одно произведение по выбору). Например, «Алые паруса», «Зелёная лампа» и другие.

Отечественная поэзия первой половины XX века. Стихотворения на тему мечты и реальности (два-три по выбору). Например, стихотворения А.А. Блока, Н.С. Гумилёва, М.И. Цветаевой и другие.

В.В. Маяковский. Стихотворения (одно по выбору). Например, «Необычайное приключение, бывшее с Владимиром Маяковским летом на даче», «Хорошее отношение к лошадям» и другие.

М.А. Шолохов «Донские рассказы» (один по выбору). Например, «Родинка», «Чужая кровь» и другие.

А.П. Платонов. Рассказы (один по выбору). Например, «Юшка», «Неизвестный цветок» и другие.

Литература второй половины XX века.

В.М. Шукшин. Рассказы (один по выбору). Например, «Чудик», «Стенька Разин», «Критики» и другие.

Стихотворения отечественных поэтов XX-XXI веков (не менее четырёх стихотворений двух поэтов). Например, стихотворения М.И. Цветаевой, Е.А. Евтушенко, Б.А. Ахмадулиной, Ю.Д. Левитанского и другие.

Произведения отечественных прозаиков второй половины XX – начала XXI века (не менее двух). Например, произведения Ф.А. Абрамова, В.П. Астафьева, В.И. Белова, Ф.А. Искандера и другие.

Тема взаимоотношения поколений, становления человека, выбора им жизненного пути (не менее двух произведений современных отечественных и зарубежных писателей). Например, Л.Л. Волкова «Всем выйти из кадра», Т.В. Михеева «Лёгкие горы», У. Старк «Умеешь ли ты свистеть, Йоханна?» и другие.

Зарубежная литература.

М. Сервантес. Роман «Хитроумный идальго Дон Кихот Ламанчский» (главы).

Зарубежная новеллистика (одно-два произведения по выбору). Например, П. Мериме. «Маттео Фальконе», О. Генри. «Дары волхвов», «Последний лист» и другие.

А. Экзюпери. Повесть-сказка «Маленький принц».

Содержание обучения в 8 классе

Древнерусская литература.

Житийная литература (одно произведение по выбору). «Житие Сергия Радонежского», «Житие протопопа Аввакума, им самим написанное».

Литература XVIII века.

Д.И. Фонвизин. Комедия «Недоросль».

Литература первой половины XIX века.

А.С. Пушкин. Стихотворения (не менее двух). Например, «К Чаадаеву», «Анчар» и другие. «Маленькие трагедии» (одна пьеса по выбору). Например, «Моцарт и Сальери», «Каменный гость» и другие. Роман «Капитанская дочка».

М.Ю. Лермонтов. Стихотворения (не менее двух). Например, «Я не хочу, чтоб свет узнал...», «Из-под таинственной, холодной полумаски...», «Нищий» и другие. Поэма «Мцыри».

Н.В. Гоголь. Повесть «Шинель». Комедия «Ревизор».

Литература второй половины XIX века.

И.С. Тургенев. Повести (одна по выбору). Например, «Ася», «Первая любовь».

Ф.М. Достоевский «Бедные люди», «Белые ночи» (одно произведение по выбору).

Л.Н. Толстой. Повести и рассказы (одно произведение по выбору). Например, «Отрочество» (главы) и другие.

Литература первой половины XX века.

Произведения писателей русского зарубежья (не менее двух по выбору). Например, произведения И.С. Шмелёва, М.А. Осоргина, В.В. Набокова, Н. Тэффи, А.Т. Аверченко и другие.

Поэзия первой половины XX века (не менее трёх стихотворений на тему «Человек и эпоха» по выбору). Например, стихотворения В.В. Маяковского, М.И. Цветаевой, О.Э. Мандельштама, Б.Л. Пастернака и другие.

М.А. Булгаков (одна повесть по выбору). Например, «Собачье сердце» и другие.

Литература второй половины XX века.

А.Т. Твардовский. Поэма «Василий Тёркин» (главы «Переправа», «Гармонь», «Два солдата», «Поединок» и другие).

А.Н. Толстой. Рассказ «Русский характер».

М.А. Шолохов. Рассказ «Судьба человека».

А.И. Солженицын. Рассказ «Матрёнин двор».

Произведения отечественных прозаиков второй половины XX-XXI века (не менее двух произведений). Например, произведения Е.И. Носова, А.Н. и Б.Н. Стругацких, В.Ф. Тендрякова, Б.П. Екимова и другие.

Произведения отечественных и зарубежных прозаиков второй половины XX – начало XXI века (не менее двух произведений на тему «Человек в ситуации нравственного выбора»). Например, произведения В.П. Астафьева, Ю.В. Бондарева, Н.С. Дашевской, Д. Сэлинджера, К. Патерсона, Б. Кауфмана и других).

Поэзия второй половины XX – начала XXI века (не менее трёх стихотворений). Например, стихотворения Н.А. Заболоцкого, М.А. Светлова, М.В. Исаковского, К.М. Симонова, Р.Г. Гамзатова, Б.Ш. Окуджавы, В.С. Высоцкого, А.А. Вознесенского, Е.А. Евтушенко, Р.И. Рождественского, И.А. Бродского, А.С. Кушнера и другие.

Зарубежная литература.

У. Шекспир. Сонеты (один-два по выбору). Например, № 66 «Измучась всем, я умереть хочу...», № 130 «Её глаза на звёзды не похожи...» и другие. Трагедия «Ромео и Джульетта» (фрагменты по выбору).

Ж.-Б. Мольер. Комедия «Мещанин во дворянстве» (фрагменты по выбору).

Содержание обучения в 9 классе

Древнерусская литература.

«Слово о полку Игореве».

Литература XVIII века.

М.В. Ломоносов «Ода на день восшествия на Всероссийский престол Ея Величества Государыни Императрицы Елисаветы Петровны 1747 года» и другие стихотворения (по выбору).

Г.Р. Державин. Стихотворения (два по выбору). Например, «Властителям и судиям», «Памятник» и другие.

Н.М. Карамзин. Повесть «Бедная Лиза».

Литература первой половины XIX века.

В.А. Жуковский. Баллады, элегии (одна-две по выбору). Например, «Светлана», «Невыразимое», «Море» и другие.

А.С. Грибоедов. Комедия «Горе от ума».

Поэзия пушкинской эпохи. К.Н. Батюшков, А.А. Дельвиг, Н.М. Языков, Е.А. Баратынский (не менее трёх стихотворений по выбору).

А.С. Пушкин. Стихотворения. Например, «Бесы», «Брожу ли я вдоль улиц шумных...», «...Вновь я посетил...», «Из Пиндемонти», «К морю», «К***» («Я помню чудное мгновенье...»), «Мадонна», «Осень» (отрывок), «Отцы-пустынники и жёны непорочны...», «Пора, мой друг, пора! Покоя сердце просит...», «Поэт», «Пророк», «Свободы сеятель пустынный...», «Элегия» («Безумных лет угасшее веселье...»), «Я вас любил: любовь ещё, быть может...», «Я памятник себе воздвиг нерукотворный...» и другие. Поэма «Медный всадник». Роман в стихах «Евгений Онегин».

М.Ю. Лермонтов. Стихотворения. Например, «Выхожу один я на дорогу...», «Дума», «И скучно и грустно», «Как часто, пёстрою толпою окружён...», «Молитва» («Я, Матерь Божия, ныне с молитвою...»), «Нет, не тебя так пылко я люблю...», «Нет, я не Байрон, я другой...», «Поэт» («Отделкой золотой блистает мой кинжал...»), «Пророк», «Родина», «Смерть Поэта», «Сон» («В полдневный жар в долине Дагестана...»), «Я жить хочу, хочу печали...» и другие. Роман «Герой нашего времени».

Н.В. Гоголь. Поэма «Мёртвые души».

Отечественная проза первой половины XIX в. (одно произведение по выбору). Например, произведения: А. Погорельский «Лафертовская маковница», А.А. Бестужева-Марлинский «Часы и зеркало», А.И. Герцен «Кто виноват?» (главы по выбору) и другие.

Зарубежная литература.

Данте «Божественная комедия» (не менее двух фрагментов по выбору).

У. Шекспир. Трагедия «Гамлет» (фрагменты по выбору).

И. Гёте. Трагедия «Фауст» (не менее двух фрагментов по выбору).

Д. Байрон. Стихотворения (одно по выбору). Например, «Душа моя мрачна. Скорей, певец, скорей!..», «Прощание Наполеона» и другие. Поэма «Паломничество Чайльд-Гарольда» (не менее одного фрагмента по выбору).

Зарубежная проза первой половины XIX в. (одно произведение по выбору). Например, произведения Э. Гофмана, В. Гюго, В. Скотта и другие.

Планируемые результаты освоения программы по литературе на уровне основного общего образования

Личностные результаты освоения программы по литературе на уровне основного общего образования достигаются в единстве учебной и воспитательной деятельности в соответствии с традиционными российскими социокультурными и духовно-нравственными ценностями, принятыми в обществе правилами и нормами поведения и способствуют процессам самопознания, самовоспитания и саморазвития, формирования внутренней позиции личности.

В результате изучения литературы на уровне основного общего образования у обучающегося будут сформированы следующие личностные результаты:

1) гражданского воспитания:

готовность к выполнению обязанностей гражданина и реализации его прав, уважение прав, свобод и законных интересов других людей; активное участие в жизни семьи, образовательной организации, местного сообщества, родного края, страны, в том числе в сопоставлении с ситуациями, отражёнными в литературных произведениях;

неприятие любых форм экстремизма, дискриминации; понимание роли различных социальных институтов в жизни человека; представление об основных правах, свободах и обязанностях гражданина, социальных нормах и правилах межличностных отношений в поликультурном и многоконфессиональном обществе, в том числе с использованием примеров из литературы;

представление о способах противодействия коррупции, готовность к разнообразной совместной деятельности, стремление к взаимопониманию и взаимопомощи, в том числе с использованием примеров из литературы; активное участие в самоуправлении в образовательной организации; готовность к участию в гуманитарной деятельности;

2) патриотического воспитания:

осознание российской гражданской идентичности в поликультурном и многоконфессиональном обществе, проявление интереса к познанию родного языка, истории, культуры Российской Федерации, своего края, народов России в контексте изучения произведений русской и зарубежной литературы, а также литератур народов России;

ценностное отношение к достижениям своей Родины – России, к науке, искусству, спорту, технологиям, боевым подвигам и трудовым достижениям народа, в том числе отражённым в художественных произведениях; уважение к символам России, государственным праздникам, историческому и природному наследию и памятникам, традициям разных народов, проживающих в родной стране, обращая внимание на их воплощение в литературе;

3) духовно-нравственного воспитания:

ориентация на моральные ценности и нормы в ситуациях нравственного выбора с оценкой поведения и поступков персонажей литературных произведений; готовность оценивать своё поведение и поступки, а также поведение и поступки других людей с позиции нравственных и правовых норм с учётом осознания последствий поступков;

активное неприятие асоциальных поступков, свобода и ответственность личности в условиях индивидуального и общественного пространства;

4) эстетического воспитания:

восприимчивость к разным видам искусства, традициям и творчеству своего и других народов, понимание эмоционального воздействия искусства, в том числе изучаемых литературных произведений;

осознание важности художественной литературы и культуры как средства коммуникации и самовыражения;

понимание ценности отечественного и мирового искусства, роли этнических культурных традиций и народного творчества; стремление к самовыражению в разных видах искусства;

5) физического воспитания, формирования культуры здоровья и эмоционального благополучия:

осознание ценности жизни с использованием собственного жизненного и читательского опыта, ответственного отношения к своему здоровью и установка на здоровый образ жизни (здоровое питание, соблюдение гигиенических правил, сбалансированный режим занятий и отдыха, регулярная физическая активность);

осознание последствий и неприятие вредных привычек (употребление алкоголя, наркотиков, курение) и иных форм вреда для физического психического здоровья, соблюдение правил безопасности, в том числе навыки безопасного поведения в Интернете;

способность адаптироваться к стрессовым ситуациям и меняющимся социальным, информационным и природным условиям, в том числе осмысляя собственный опыт и выстраивая дальнейшие цели, умение принимать себя и других, не осуждая; умение осознавать эмоциональное состояние себя и других, опираясь на примеры из литературных произведений, управлять собственным эмоциональным состоянием, сформированность навыка рефлексии, признание своего права на ошибку и такого же права другого человека с оценкой поступков литературных героев;

б) трудового воспитания:

установка на активное участие в решении практических задач (в рамках семьи, образовательной организации, населенного пункта, родного края) технологической и социальной направленности, способность инициировать, планировать и самостоятельно выполнять такого рода деятельность;

интерес к практическому изучению профессий и труда различного рода, в том числе на основе применения изучаемого предметного знания и знакомства с деятельностью героев на страницах литературных произведений;

осознание важности обучения на протяжении всей жизни для успешной профессиональной деятельности и развитие необходимых умений для этого; готовность адаптироваться в профессиональной среде; уважение к труду и результатам трудовой деятельности, в том числе при изучении произведений русского фольклора и литературы, осознанный выбор и построение индивидуальной траектории образования и жизненных планов с учетом личных и общественных интересов и потребностей;

7) экологического воспитания:

ориентация на применение знаний из социальных и естественных наук для решения задач в области окружающей среды, планирования поступков и оценки их возможных последствий для окружающей среды;

повышение уровня экологической культуры, осознание глобального характера экологических проблем и путей их решения; активное неприятие действий, приносящих вред окружающей среде, в том числе сформированное при знакомстве с литературными произведениями, поднимающими экологические проблемы; осознание своей роли как гражданина и потребителя в условиях взаимосвязи природной, технологической и социальной среды, готовность к участию в практической деятельности экологической направленности;

8) ценности научного познания:

ориентация в деятельности на современную систему научных представлений об основных закономерностях развития человека, природы и общества, взаимосвязях человека с природной и социальной средой с использованием изученных и самостоятельно прочитанных литературных произведений;

овладение языковой и читательской культурой как средством познания мира, овладение основными навыками исследовательской деятельности с учётом специфики литературного образования, установка на осмысление опыта, наблюдений, поступков и стремление совершенствовать пути достижения индивидуального и коллективного благополучия.

9) обеспечение адаптации обучающегося к изменяющимся условиям социальной и природной среды:

освоение обучающимися социального опыта, основных социальных ролей, соответствующих ведущей деятельности возраста, норм и правил общественного поведения, форм социальной жизни в группах и сообществах, включая семью, группы, сформированные по профессиональной деятельности, а также в рамках социального взаимодействия с людьми из другой культурной среды; изучение и оценка социальных ролей персонажей литературных произведений;

потребность во взаимодействии в условиях неопределённости, открытость опыту и знаниям других, в действии в условиях неопределенности, повышение уровня своей компетентности через практическую деятельность, в том числе умение учиться у других людей, осознавать в совместной деятельности новые знания, навыки и компетенции из опыта других, в выявлении и связывании образов, необходимость в формировании новых знаний, в том числе формулировать идеи, понятия, гипотезы об объектах и явлениях, в том числе ранее неизвестных, осознавать дефициты собственных знаний и компетентностей, планировать своё развитие, умение оперировать основными понятиями, терминами и представлениями в области концепции устойчивого развития; анализировать и выявлять взаимосвязи природы, общества и экономики; оценивать свои действия с учётом влияния на окружающую среду, достижений целей и преодоления вызовов, возможных глобальных последствий;

способностью осознавать стрессовую ситуацию, оценивать происходящие изменения и их последствия, опираясь на жизненный и читательский опыт; воспринимать стрессовую ситуацию как вызов, требующий контрмер, оценивать ситуацию стресса, корректировать принимаемые решения и действия; формулировать и оценивать риски и последствия, формировать опыт, находить позитивное в произошедшей ситуации; быть готовым действовать в отсутствие гарантий успеха.

В результате изучения литературы на уровне основного общего образования у обучающегося будут сформированы познавательные универсальные учебные действия, коммуникативные универсальные учебные действия, регулятивные универсальные учебные действия, совместная деятельность.

У обучающегося будут сформированы следующие базовые логические действия как часть познавательных универсальных учебных действий:

выявлять и характеризовать существенные признаки объектов (художественных и учебных текстов, литературных героев и другие) и явлений (литературных направлений, этапов историко-литературного процесса);

устанавливать существенный признак классификации и классифицировать литературные объекты по существенному признаку, устанавливать основания для их обобщения и сравнения, определять критерии проводимого анализа;

с учётом предложенной задачи выявлять закономерности и противоречия в рассматриваемых литературных фактах и наблюдениях над текстом; предлагать критерии для выявления закономерностей и противоречий с учётом учебной задачи;

выявлять дефициты информации, данных, необходимых для решения поставленной учебной задачи;

выявлять причинно-следственные связи при изучении литературных явлений и процессов; проводить выводы с использованием дедуктивных и индуктивных умозаключений, умозаключений по аналогии; формулировать гипотезы об их взаимосвязях;

самостоятельно выбирать способ решения учебной задачи при работе с разными типами текстов (сравнивать несколько вариантов решения, выбирать наиболее подходящий с учётом самостоятельно выделенных критериев).

У обучающегося будут сформированы следующие базовые исследовательские действия как часть познавательных универсальных учебных действий:

использовать вопросы как исследовательский инструмент познания в литературном образовании;

формулировать вопросы, фиксирующие разрыв между реальным и желательным состоянием ситуации, объекта, и самостоятельно устанавливать искомое и данное;

формировать гипотезу об истинности собственных суждений и суждений других, аргументировать свою позицию, мнение;

проводить по самостоятельно составленному плану небольшое исследование по установлению особенностей литературного объекта изучения, причинно-следственных связей и зависимостей объектов между собой;

оценивать на применимость и достоверность информацию, полученную в ходе исследования (эксперимента);

самостоятельно формулировать обобщения и выводы по результатам проведённого наблюдения, опыта, исследования; владеть инструментами оценки достоверности полученных выводов и обобщений;

прогнозировать возможное дальнейшее развитие событий и их последствия в аналогичных или сходных ситуациях, а также выдвигать предположения об их развитии в новых условиях и контекстах, в том числе в литературных произведениях.

У обучающегося будут сформированы умения работать с информацией как часть познавательных универсальных учебных действий:

применять различные методы, инструменты и запросы при поиске и отборе литературной и другой информации или данных из источников с учётом предложенной учебной задачи и заданных критериев;

выбирать, анализировать, систематизировать и интерпретировать литературную и другую информацию различных видов и форм представления;

находить сходные аргументы (подтверждающие или опровергающие одну и ту же идею, версию) в различных информационных источниках;

самостоятельно выбирать оптимальную форму представления литературной и другой информации и иллюстрировать решаемые учебные задачи несложными схемами, диаграммами, иной графикой и их комбинациями;

оценивать надёжность литературной и другой информации по критериям, предложенным учителем или сформулированным самостоятельно;

эффективно запоминать и систематизировать эту информацию.

У обучающегося будут сформированы умения общения как часть коммуникативных универсальных учебных действий:

воспринимать и формулировать суждения, выражать эмоции в соответствии с условиями и целями общения; выражать себя (свою точку зрения) в устных и письменных текстах;

распознавать невербальные средства общения, понимать значение социальных знаков, знать и распознавать предпосылки конфликтных ситуаций, находя аналогии в литературных произведениях, и смягчать конфликты, вести переговоры;

понимать намерения других, проявлять уважительное отношение к собеседнику и корректно формулировать свои возражения; в ходе учебного диалога и (или) дискуссии задавать вопросы по существу обсуждаемой темы и высказывать идеи, нацеленные на решение учебной задачи и поддержание благожелательности общения; сопоставлять свои суждения с суждениями других участников диалога, обнаруживать различие и сходство позиций;

публично представлять результаты выполненного опыта (литературоведческого эксперимента, исследования, проекта);

самостоятельно выбирать формат выступления с учётом задач презентации и особенностей аудитории и в соответствии с ним составлять устные и письменные тексты с использованием иллюстративных материалов.

У обучающегося будут сформированы умения самоорганизации как части регулятивных универсальных учебных действий:

выявлять проблемы для решения в учебных и жизненных ситуациях, анализируя ситуации, изображённые в художественной литературе;

ориентироваться в различных подходах принятия решений (индивидуальное, принятие решения в группе, принятие решений группой);

самостоятельно составлять алгоритм решения учебной задачи (или его часть), выбирать способ решения учебной задачи с учётом имеющихся ресурсов и собственных возможностей, аргументировать предлагаемые варианты решений;

составлять план действий (план реализации намеченного алгоритма решения) и корректировать предложенный алгоритм с учётом получения новых знаний об изучаемом литературном объекте; проводить выбор и брать ответственность за решение.

У обучающегося будут сформированы умения самоконтроля, эмоционального интеллекта как части регулятивных универсальных учебных действий:

владеть способами самоконтроля, самомотивации и рефлексии в литературном образовании;

давать оценку учебной ситуации и предлагать план её изменения; учитывать контекст и предвидеть трудности, которые могут возникнуть при решении учебной задачи, адаптировать решение к меняющимся обстоятельствам;

объяснять причины достижения (недостижения) результатов деятельности, давать оценку приобретённому опыту, находить позитивное в произошедшей ситуации; вносить коррективы в деятельность на основе новых обстоятельств и изменившихся ситуаций, установленных ошибок, возникших трудностей, оценивать соответствие результата цели и условиям;

развивать способность различать и называть собственные эмоции, управлять ими и эмоциями других;

выявлять и анализировать причины эмоций; ставить себя на место другого человека, понимать мотивы и намерения другого, анализируя примеры из художественной литературы; регулировать способ выражения своих эмоций;

осознанно относиться к другому человеку, его мнению, размышляя над взаимоотношениями литературных героев; признавать своё право на ошибку и такое же право другого;

принимать себя и других, не осуждая; проявлять открытость себе и другим; осознавать невозможность контролировать всё вокруг.

У обучающегося будут сформированы умения совместной деятельности:

использовать преимущества командной (парной, групповой, коллективной) и индивидуальной работы при решении конкретной проблемы на уроках литературы, обосновывать необходимость применения групповых форм взаимодействия при решении поставленной задачи;

принимать цель совместной учебной деятельности, коллективно строить действия по её достижению: распределять роли, договариваться, обсуждать процесс и результат совместной работы;

обобщать мнения нескольких человек; проявлять готовность руководить, выполнять поручения, подчиняться; планировать организацию совместной работы на уроке литературы и во внеурочной учебной деятельности, определять свою роль (с учётом предпочтений и возможностей всех участников взаимодействия), распределять задачи между членами команды, участвовать в групповых формах работы (обсуждения, обмен мнений, «мозговые штурмы» и иные);

выполнять свою часть работы, достигать качественного результата по своему направлению, и координировать свои действия с другими членами команды; оценивать качество своего вклада в общий результат по критериям, сформулированным участниками взаимодействия на литературных занятиях; сравнивать результаты с исходной задачей и вклад каждого члена команды в достижение результатов, разделять сферу ответственности и проявлять готовность к предоставлению отчёта перед группой.

Предметные результаты освоения программы по литературе на уровне основного общего образования должны обеспечивать:

1) понимание духовно-нравственной и культурной ценности литературы и её роли в формировании гражданственности и патриотизма, укреплении единства многонационального народа Российской Федерации;

2) понимание специфики литературы как вида искусства, принципиальных отличий художественного текста от текста научного, делового, публицистического;

3) овладение умениями эстетического и смыслового анализа произведений устного народного творчества и художественной литературы, умениями воспринимать, анализировать, интерпретировать и оценивать прочитанное, понимать художественную картину мира, отражённую в литературных произведениях, с учётом неоднозначности заложенных в них художественных смыслов:

овладение умением анализировать произведение в единстве формы и содержания, определять тематику и проблематику произведения, родовую и жанровую принадлежность произведения; выявлять позицию героя, повествователя, рассказчика, авторскую позицию, учитывая художественные особенности произведения и воплощённые в нём реалии; характеризовать авторский пафос; выявлять особенности языка художественного произведения, поэтической и прозаической речи;

овладение теоретико-литературными понятиями и использование их в процессе анализа, интерпретации произведений и оформления собственных оценок и наблюдений (художественная литература и устное народное творчество; проза и поэзия; художественный образ; факт и вымысел; литературные направления (классицизм, сентиментализм, романтизм, реализм), роды (лирика, эпос, драма), жанры (рассказ, притча, повесть, роман, комедия, драма, трагедия, поэма, басня, баллада, песня, ода, элегия, послание, отрывок, сонет, эпиграмма, лироэпические (поэма, баллада); форма и содержание литературного произведения; тема, идея, проблематика, пафос (героический, трагический, комический); сюжет, композиция, эпиграф; стадии развития действия (экспозиция, завязка, развитие действия, кульминация, развязка, эпилог); авторское отступление, конфликт); система образов; образ автора, повествователь, рассказчик, литературный герой (персонаж), лирический герой, лирический персонаж; речевая характеристика героя; реплика, диалог, монолог; ремарка; портрет, пейзаж, интерьер, художественная деталь, символ, подтекст, психологизм; сатира, юмор, ирония, сарказм, гротеск; эпитет, метафора, сравнение, олицетворение, гипербола; антитеза, аллегория, риторический вопрос, риторическое восклицание, инверсия; повтор, анафора; умолчание, параллелизм, звукопись (аллитерация, ассонанс), стиль; стих и проза; стихотворный метр (хорей, ямб, дактиль, амфибрахий, анапест), ритм, рифма, строфа; афоризм;

овладение умением рассматривать изученные произведения в рамках историко-литературного процесса (определять и учитывать при анализе принадлежность произведения к историческому времени, определённому литературному направлению);

овладение умением выявлять связь между важнейшими фактами биографии писателей (в том числе А.С. Грибоедова, А.С. Пушкина, М.Ю. Лермонтова, Н.В. Гоголя) и особенностями исторической эпохи, авторского мировоззрения, проблематики произведений;

овладение умением сопоставлять произведения, их фрагменты (с учётом внутритекстовых и межтекстовых связей), образы персонажей, литературные явления и факты, сюжеты разных литературных произведений, темы, проблемы, жанры, приёмы, эпизоды текста;

овладение умением сопоставлять изученные и самостоятельно прочитанные произведения художественной литературы с произведениями других видов искусства (живопись, музыка, театр, кино);

4) совершенствование умения выразительно (с учётом индивидуальных особенностей обучающихся) читать, в том числе наизусть, не менее 12 произведений и (или) фрагментов;

5) овладение умением пересказывать прочитанное произведение, используя подробный, сжатый, выборочный, творческий пересказ, отвечать на вопросы по прочитанному произведению и формулировать вопросы к тексту;

6) развитие умения участвовать в диалоге о прочитанном произведении, в дискуссии на литературные темы, соотносить собственную позицию с позицией автора и мнениями участников дискуссии, давать аргументированную оценку прочитанному;

7) совершенствование умения создавать устные и письменные высказывания разных жанров, писать сочинение-рассуждение по заданной теме с использованием прочитанных произведений (не менее 250 слов), аннотаций, отзывов, рецензий; применять различные виды цитирования; проводить ссылки на источник информации; редактировать собственные и чужие письменные тексты;

8) овладение умениями самостоятельной интерпретации и оценки текстуально изученных художественных произведений древнерусской, классической русской и зарубежной литературы и современных авторов (в том числе с использованием методов смыслового чтения и эстетического анализа): «Слово о полку Игореве»; стихотворения М.В. Ломоносова, Г.Р. Державина; комедия Д.И. Фонвизина «Недоросль»; повесть Н.М. Карамзина «Бедная Лиза»; басни И.А. Крылова; стихотворения и баллады В.А. Жуковского; комедия А.С. Грибоедова «Горе от ума», произведения А.С. Пушкина: стихотворения, поэма «Медный всадник», роман в стихах «Евгений Онегин», роман «Капитанская дочка», повесть «Станционный смотритель»; произведения М.Ю. Лермонтова: стихотворения, «Песня про царя Ивана Васильевича, молодого опричника и удалого купца Калашникова», поэма «Мцыри», роман «Герой нашего времени»; произведения Н.В. Гоголя: комедия «Ревизор», повесть «Шинель», поэма «Мёртвые души»; стихотворения Ф.И. Тютчева, А.А. Фета, Н.А. Некрасова; М.Е. Салтыкова-Щедрина «Повесть о том, как один мужик двух генералов прокормил»; по одному произведению (по выбору) писателей: Ф.М. Достоевский, И.С. Тургенев, Л.Н. Толстой, Н.С. Лесков; рассказы А.П. Чехова; стихотворения И.А. Бунина, А.А. Блока, В.В. Маяковского, С.А. Есенина, А.А. Ахматовой, М.И. Цветаевой, О.Э. Мандельштама, Б.Л. Пастернака, рассказы А.Н. Толстого «Русский характер», М.А. Шолохова «Судьба человека», «Донские рассказы», поэма А.Т. Твардовского «Василий Тёркин» (избранные главы); рассказы В.М. Шукшина: «Чудик», «Стенька Разин»; рассказ А.И. Солженицына «Матрёнин двор», рассказ В.Г. Распутина «Уроки французского»; по одному произведению (по выбору) А.П. Платонова, М.А. Булгакова; произведения литературы второй половины XX–XXI в.: не менее трёх прозаиков по выбору (в том числе Ф.А. Абрамов, Ч.Т. Айтматов, В.П. Астафьев, В.И. Белов, Ф.А. Искандер, Ю.П. Казаков, Е.И. Носов, А.Н. и Б.Н. Стругацкие, В.Ф. Тендряков); не менее трёх поэтов по выбору (в том числе Р.Г. Гамзатов, О.Ф. Берггольц, И.А. Бродский, А.А. Вознесенский, В.С. Высоцкий, Е.А. Евтушенко, Н.А. Заболоцкий, Ю.П. Кузнецов, А.С. Кушнер, Б.Ш. Окуджава, Р.И. Рождественский, Н.М. Рубцов); Гомера, М. Сервантеса, У. Шекспира;

9) понимание важности чтения и изучения произведений устного народного творчества и художественной литературы как способа познания мира, источника эмоциональных и эстетических впечатлений, а также средства собственного развития;

10) развитие умения планировать собственное чтение, формировать и обогащать свой круг чтения, в том числе за счёт произведений современной литературы;

11) формирование умения участвовать в проектной или исследовательской деятельности (с приобретением опыта публичного представления полученных результатов);

12) овладение умением использовать словари и справочники, в том числе информационно-справочные системы в электронной форме, подбирать проверенные источники в библиотечных фондах, в том числе из числа верифицированных электронных

ресурсов, включённых в федеральный перечень, для выполнения учебной задачи; применять информационно-коммуникационные технологии (далее – ИКТ), соблюдать правила информационной безопасности.

Предметные результаты изучения литературы. К концу обучения в 5 классе обучающийся научится:

1) начальным представлениям об общечеловеческой ценности литературы и её роли в воспитании любви к Родине и дружбы между народами Российской Федерации;

2) понимать, что литература — это вид искусства и что художественный текст отличается от текста научного, делового, публицистического;

3) владеть элементарными умениями воспринимать, анализировать, интерпретировать и оценивать прочитанные произведения:

определять тему и главную мысль произведения, иметь начальные представления о родах и жанрах литературы; характеризовать героев-персонажей, давать их сравнительные характеристики; выявлять элементарные особенности языка художественного произведения, поэтической и прозаической речи;

понимать смысловое наполнение теоретико-литературных понятий и учиться использовать в процессе анализа и интерпретации произведений таких теоретико-литературных понятий, как художественная литература и устное народное творчество; проза и поэзия; художественный образ; литературные жанры (народная сказка, литературная сказка, рассказ, повесть, стихотворение, басня); тема, идея, проблематика; сюжет, композиция; литературный герой (персонаж), речевая характеристика персонажей; портрет, пейзаж, художественная деталь; эпитет, сравнение, метафора, олицетворение; аллегория; ритм, рифма;

сопоставлять темы и сюжеты произведений, образы персонажей;

сопоставлять с помощью учителя изученные и самостоятельно прочитанные произведения фольклора и художественной литературы с произведениями других видов искусства (с учётом возраста, литературного развития обучающихся);

4) выразительно читать, в том числе наизусть (не менее 5 поэтических произведений, не выученных ранее), передавая личное отношение к произведению (с учётом литературного развития и индивидуальных особенностей обучающихся);

5) пересказывать прочитанное произведение, используя подробный, сжатый, выборочный пересказ, отвечать на вопросы по прочитанному произведению и с помощью учителя формулировать вопросы к тексту;

6) участвовать в беседе и диалоге о прочитанном произведении, подбирать аргументы для оценки прочитанного (с учётом литературного развития обучающихся);

7) создавать устные и письменные высказывания разных жанров объёмом не менее 70 слов (с учётом литературного развития обучающихся);

8) владеть начальными умениями интерпретации и оценки текстуально изученных произведений фольклора и литературы;

9) осознавать важность чтения и изучения произведений устного народного творчества и художественной литературы для познания мира, формирования эмоциональных и эстетических впечатлений, а также для собственного развития;

10) планировать с помощью учителя собственное чтение, расширять свой круг чтения, в том числе за счёт произведений современной литературы для детей и подростков;

11) участвовать в создании элементарных учебных проектов под руководством учителя и учиться публично представлять их результаты (с учётом литературного развития обучающихся);

12) владеть начальными умениями использовать словари и справочники, в том числе в электронной форме; пользоваться под руководством учителя электронными библиотеками и другими справочными материалами, в том числе из числа верифицированных электронных ресурсов, включённых в федеральный перечень.

Предметные результаты изучения литературы. К концу обучения в 6 классе обучающийся научится:

1) понимать общечеловеческую и духовно-нравственную ценность литературы, осознавать её роль в воспитании любви к Родине и укреплении единства многонационального народа Российской Федерации;

2) понимать особенности литературы как вида словесного искусства, отличать художественный текст от текста научного, делового, публицистического;

3) осуществлять элементарный смысловой и эстетический анализ произведений фольклора и художественной литературы; воспринимать, анализировать, интерпретировать и оценивать прочитанное (с учётом литературного развития обучающихся): определять тему и главную мысль произведения, основные вопросы, поднятые автором; указывать родовую и жанровую принадлежность произведения, выявлять позицию героя и авторскую позицию, характеризовать героев-персонажей, давать их сравнительные характеристики, выявлять основные особенности языка художественного произведения, поэтической и прозаической речи;

4) понимать сущность теоретико-литературных понятий и учиться использовать их в процессе анализа и интерпретации произведений, оформления собственных оценок и наблюдений: художественная литература и устное народное творчество, проза и поэзия, художественный образ, роды (лирика, эпос), жанры (рассказ, повесть, роман, басня, послание), форма и содержание литературного произведения; тема, идея, проблематика, сюжет, композиция; стадии развития действия: экспозиция, завязка, развитие действия, кульминация, развязка; повествователь, рассказчик, литературный герой (персонаж), лирический герой, речевая характеристика героя, портрет, пейзаж, художественная деталь, юмор, ирония, эпитет, метафора, сравнение, олицетворение, гиперболола; антитеза, аллегория, стихотворный метр (хорей, ямб), ритм, рифма, строфа;

5) выделять в произведениях элементы художественной формы и обнаруживать связи между ними;

6) сопоставлять произведения, их фрагменты, образы персонажей, сюжеты разных литературных произведений, темы, проблемы, жанры (с учётом возраста и литературного развития обучающихся);

7) сопоставлять с помощью учителя изученные и самостоятельно прочитанные произведения художественной литературы с произведениями других видов искусства (живопись, музыка, театр, кино);

8) выразительно читать стихи и прозу, в том числе наизусть (не менее 7 поэтических произведений, не выученных ранее), передавая личное отношение к произведению (с учётом литературного развития, индивидуальных особенностей обучающихся);

9) пересказывать прочитанное произведение, используя подробный, сжатый, выборочный, творческий пересказ, отвечать на вопросы по прочитанному произведению и с помощью учителя формулировать вопросы к тексту;

10) участвовать в беседе и диалоге о прочитанном произведении, давать аргументированную оценку прочитанному;

11) создавать устные и письменные высказывания разных жанров (объёмом не менее 100 слов), писать сочинение-рассуждение по заданной теме с использованием прочитанных произведений, аннотаций, отзывов;

12) владеть умениями интерпретации и оценки текстуально изученных произведений фольклора, древнерусской, русской и зарубежной литературы и современных авторов с использованием методов смыслового чтения и эстетического анализа;

13) осознавать важность чтения и изучения произведений устного народного творчества и художественной литературы для познания мира, формирования эмоциональных и эстетических впечатлений, а также для собственного развития;

14) планировать собственное чтение, обогащать свой круг чтения по рекомендациям учителя, в том числе за счёт произведений современной литературы для детей и подростков;

15) развивать умения коллективной проектной или исследовательской деятельности под руководством учителя и учиться публично представлять полученные результаты;

16) развивать умение использовать словари и справочники, в том числе в электронной форме; пользоваться под руководством учителя электронными библиотеками и другими справочными материалами, в том числе из числа верифицированных электронных ресурсов, включённых в федеральный перечень.

Предметные результаты изучения литературы. К концу обучения в 7 классе обучающийся научится:

1) понимать общечеловеческую и духовно-нравственную ценность литературы, осознавать её роль в воспитании любви к Родине и укреплении единства многонационального народа Российской Федерации;

2) понимать специфику литературы как вида словесного искусства, выявлять отличия художественного текста от текста научного, делового, публицистического;

3) проводить смысловой и эстетический анализ произведений фольклора и художественной литературы, воспринимать, анализировать, интерпретировать и оценивать прочитанное (с учётом литературного развития обучающихся), понимать, что в литературных произведениях отражена художественная картина мира:

анализировать произведение в единстве формы и содержания; определять тему, главную мысль и проблематику произведения, его родовую и жанровую принадлежность; выявлять позицию героя, рассказчика и авторскую позицию, учитывая художественные особенности произведения; характеризовать героев-персонажей, давать их сравнительные характеристики, оценивать систему персонажей; определять особенности композиции и основной конфликт произведения; объяснять своё понимание нравственно-философской, социально-исторической и эстетической проблематики произведений (с учётом литературного развития обучающихся); выявлять основные особенности языка художественного произведения, поэтической и прозаической речи, находить основные изобразительно-выразительные средства, характерные для творческой манеры писателя, определять их художественные функции;

понимать сущность и элементарные смысловые функции теоретико-литературных понятий и учиться самостоятельно использовать их в процессе анализа и интерпретации произведений, оформления собственных оценок и наблюдений (художественная литература и устное народное творчество, проза и поэзия; художественный образ; роды (лирика, эпос), жанры (рассказ, повесть, роман, послание, поэма, песня); форма и содержание литературного произведения; тема, идея, проблематика; пафос (героический, патриотический, гражданский и другие); сюжет, композиция, эпиграф; стадии развития действия (экспозиция, завязка, развитие действия, кульминация, развязка); автор, повествователь, рассказчик, литературный герой (персонаж), лирический герой, речевая характеристика героя; портрет, пейзаж, интерьер, художественная деталь; юмор, ирония, сатира; эпитет, метафора, сравнение; олицетворение, гипербола; антитеза, аллегория; анафора; стихотворный метр (хорей, ямб, дактиль, амфибрахий, анапест), ритм, рифма, строфа);

выделять в произведениях элементы художественной формы и обнаруживать связи между ними;

сопоставлять произведения, их фрагменты, образы персонажей, сюжеты разных литературных произведений, темы, проблемы, жанры, художественные приёмы, особенности языка;

сопоставлять изученные и самостоятельно прочитанные произведения художественной литературы с произведениями других видов искусства (живопись, музыка, театр, кино);

4) выразительно читать стихи и прозу, в том числе наизусть (не менее 9 поэтических произведений, не выученных ранее), передавая личное отношение к произведению (с учётом литературного развития, индивидуальных особенностей обучающихся);

5) пересказывать прочитанное произведение, используя различные виды пересказов, отвечать на вопросы по прочитанному произведению и самостоятельно формулировать вопросы к тексту; пересказывать сюжет;

6) участвовать в беседе и диалоге о прочитанном произведении, соотносить собственную позицию с позицией автора, давать аргументированную оценку прочитанному;

7) создавать устные и письменные высказывания разных жанров (объёмом не менее 150 слов), писать сочинение-рассуждение по заданной теме с использованием прочитанных произведений, под руководством учителя учиться исправлять и редактировать собственные письменные тексты; собирать материал и обрабатывать информацию, необходимую для составления плана, таблицы, схемы, доклада, конспекта, аннотации, эссе, литературно-творческой работы на самостоятельно или под руководством учителя выбранную литературную или публицистическую тему;

8) самостоятельно интерпретировать и оценивать текстуально изученные художественные произведения древнерусской, русской и зарубежной литературы и современных авторов с использованием методов смыслового чтения и эстетического анализа;

9) понимать важность чтения и изучения произведений фольклора и художественной литературы для самостоятельного познания мира, развития собственных эмоциональных и эстетических впечатлений;

10) планировать своё чтение, обогащать свой круг чтения по рекомендациям учителя и обучающихся, в том числе за счёт произведений современной литературы для детей и подростков;

11) участвовать в коллективной и индивидуальной учебно-исследовательской и проектной деятельности и публично представлять полученные результаты;

12) развивать умение использовать энциклопедии, словари и справочники, в том числе в электронной форме, самостоятельно пользоваться электронными библиотеками и другими справочными материалами, в том числе из числа верифицированных электронных ресурсов, включённых в федеральный перечень.

Предметные результаты изучения литературы. К концу обучения в 8 классе обучающийся научится:

1) понимать духовно-нравственную ценность литературы, осознавать её роль в воспитании патриотизма и укреплении единства многонационального народа Российской Федерации;

2) понимать специфику литературы как вида словесного искусства, выявлять отличия художественного текста от текста научного, делового, публицистического;

3) проводить самостоятельный смысловой и эстетический анализ произведений художественной литературы, воспринимать, анализировать, интерпретировать и оценивать прочитанное (с учётом литературного развития обучающихся), понимать неоднозначность художественных смыслов, заложенных в литературных произведениях:

анализировать произведение в единстве формы и содержания, определять тематику и проблематику произведения, его родовую и жанровую принадлежность, выявлять позицию героя, повествователя, рассказчика и авторскую позицию, учитывая художественные особенности произведения и отражённые в нём реалии; характеризовать героев-персонажей, давать их сравнительные характеристики, оценивать систему образов; выявлять особенности композиции и основной конфликт произведения; характеризовать авторский пафос; выявлять и осмысливать формы авторской оценки героев, событий, характер авторских взаимоотношений с читателем как адресатом произведения; объяснять своё понимание нравственно-философской, социально-исторической и эстетической проблематики произведений (с учётом

возраста и литературного развития обучающихся); выявлять языковые особенности художественного произведения, поэтической и прозаической речи, находить основные образительно-выразительные средства, характерные для творческой манеры и стиля писателя, определять их художественные функции;

владеть сущностью и пониманием смысловых функций теоретико-литературных понятий и самостоятельно использовать их в процессе анализа и интерпретации произведений, оформления собственных оценок и наблюдений (художественная литература и устное народное творчество; проза и поэзия; художественный образ, факт, вымысел; роды (лирика, эпос, драма), жанры (рассказ, повесть, роман, баллада, послание, поэма, песня, сонет, лироэпические (поэма, баллада), форма и содержание литературного произведения, тема, идея, проблематика; пафос (героический, патриотический, гражданский и другие), сюжет, композиция, эпиграф, стадии развития действия (экспозиция, завязка, развитие действия, кульминация, развязка); конфликт, система образов, автор, повествователь, рассказчик, литературный герой (персонаж), лирический герой, речевая характеристика героя; портрет, пейзаж, интерьер, художественная деталь, символ; юмор, ирония, сатира, сарказм, гротеск, эпитет, метафора, сравнение; олицетворение, гипербола; антитеза, аллегория, анафора; звукопись (аллитерация, ассонанс); стихотворный метр (хорей, ямб, дактиль, амфибрахий, анапест), ритм, рифма, строфа; афоризм);

рассматривать отдельные изученные произведения в рамках историко-литературного процесса (определять и учитывать при анализе принадлежность произведения к историческому времени, определённому литературному направлению);

выделять в произведениях элементы художественной формы и обнаруживать связи между ними, определять родо-жанровую специфику изученного художественного произведения;

сопоставлять произведения, их фрагменты, образы персонажей, литературные явления и факты, сюжеты разных литературных произведений, темы, проблемы, жанры, художественные приёмы, эпизоды текста, особенности языка;

4) сопоставлять изученные и самостоятельно прочитанные произведения художественной литературы с произведениями других видов искусства (образительное искусство, музыка, театр, балет, кино, фотоискусство, компьютерная графика);

5) выразительно читать стихи и прозу, в том числе наизусть (не менее 11 поэтических произведений, не выученных ранее), передавая личное отношение к произведению (с учётом литературного развития, индивидуальных особенностей обучающихся);

б) пересказывать изученное и самостоятельно прочитанное произведение, используя различные виды пересказов, обстоятельно отвечать на вопросы и самостоятельно формулировать вопросы к тексту; пересказывать сюжет;

7) участвовать в беседе и диалоге о прочитанном произведении, соотносить собственную позицию с позицией автора и позициями участников диалога, давать аргументированную оценку прочитанному;

8) создавать устные и письменные высказывания разных жанров (объёмом не менее 200 слов), писать сочинение-рассуждение по заданной теме с использованием прочитанных произведений; исправлять и редактировать собственные письменные тексты; собирать материал и обрабатывать информацию, необходимую для составления плана, таблицы, схемы, доклада, конспекта, аннотации, эссе, отзыва, литературно-творческой работы на самостоятельно выбранную литературную или публицистическую тему, применяя различные виды цитирования;

9) интерпретировать и оценивать текстуально изученные и самостоятельно прочитанные художественные произведения древнерусской, классической русской и зарубежной литературы и современных авторов с использованием методов смыслового чтения и эстетического анализа;

10) понимать важность чтения и изучения произведений фольклора и художественной литературы как способа познания мира и окружающей действительности, источника эмоциональных и эстетических впечатлений, а также средства собственного развития;

11) самостоятельно планировать своё чтение, обогащать свой литературный кругозор по рекомендациям учителя и обучающихся, а также проверенных интернет-ресурсов, в том числе за счёт произведений современной литературы;

12) участвовать в коллективной и индивидуальной учебно-исследовательской и проектной деятельности и публично представлять полученные результаты;

13) самостоятельно использовать энциклопедии, словари и справочники, в том числе в электронной форме, пользоваться электронными библиотеками и другими справочными материалами, в том числе из числа верифицированных электронных ресурсов, включённых в федеральный перечень.

Предметные результаты изучения литературы. К концу обучения в 9 классе обучающийся научится:

1) понимать духовно-нравственную и культурно-эстетическую ценность литературы, осознавать её роль в формировании гражданственности и патриотизма, уважения к своей Родине и её героической истории, укреплении единства многонационального народа Российской Федерации;

2) понимать специфические черты литературы как вида словесного искусства, выявлять главные отличия художественного текста от текста научного, делового, публицистического;

3) владеть умением самостоятельного смыслового и эстетического анализа произведений художественной литературы (от древнерусской до современной), анализировать литературные произведения разных жанров, воспринимать, анализировать, интерпретировать и оценивать прочитанное (с учётом литературного развития обучающихся), понимать условность художественной картины мира, отражённой в литературных произведениях с учётом неоднозначности заложенных в них художественных смыслов;

4) анализировать произведение в единстве формы и содержания, определять тематику и проблематику произведения, его родовую и жанровую принадлежность; выявлять позицию героя, повествователя, рассказчика и авторскую позицию, учитывая художественные особенности произведения и отраженные в нём реалии, характеризовать героев-персонажей, давать их сравнительные характеристики, оценивать систему образов; выявлять особенности композиции и основной конфликт произведения; характеризовать авторский пафос; выявлять и осмысливать формы авторской оценки героев, событий, характер авторских взаимоотношений с читателем как адресатом произведения; объяснять своё понимание нравственно-философской, социально-исторической и эстетической проблематики произведений (с учётом литературного развития обучающихся); выявлять языковые особенности художественного произведения, поэтической и прозаической речи, находить основные изобразительно-выразительные средства, характерные для творческой манеры писателя, определять их художественные функции, выявляя особенности авторского языка и стиля;

5) овладеть сущностью и пониманием смысловых функций теоретико-литературных понятий и самостоятельно использовать их в процессе анализа и интерпретации произведений, оформления собственных оценок и наблюдений (художественная литература и устное народное творчество; проза и поэзия; художественный образ, факт, вымысел; литературные направления (классицизм, сентиментализм, романтизм, реализм); роды (лирика, эпос, драма), жанры (рассказ, притча, повесть, роман, комедия, драма, трагедия, баллада, послание, поэма, ода, элегия, песня, отрывок, сонет, лироэпические (поэма, баллада); форма и содержание литературного произведения; тема, идея, проблематика, пафос (героический, патриотический, гражданский и другие); сюжет, композиция, эпиграф; стадии развития действия: экспозиция, завязка, развитие действия, (кульминация, развязка, эпилог, авторское (лирическое)

отступление); конфликт, система образов, образ автора, повествователь, рассказчик, литературный герой (персонаж), лирический герой, лирический персонаж; речевая характеристика героя; портрет, пейзаж, интерьер, художественная деталь; символ, подтекст, психологизм; реплика; диалог, монолог; ремарка; юмор, ирония, сатира, сарказм, гротеск; эпитет, метафора, метонимия, сравнение, олицетворение, гипербола, умолчание, параллелизм; антитеза, аллегория; риторический вопрос, риторическое восклицание; инверсия, анафора, повтор; художественное время и пространство; звукопись (аллитерация, ассонанс); стиль; стихотворный метр (хорей, ямб, дактиль, амфибрахий, анапест), ритм, рифма, строфа; афоризм;

б) рассматривать изученные и самостоятельно прочитанные произведения в рамках историко-литературного процесса (определять и учитывать при анализе принадлежность произведения к историческому времени, определённому литературному направлению);

7) выявлять связь между важнейшими фактами биографии писателей (в том числе А.С. Грибоедова, А.С. Пушкина, М.Ю. Лермонтова, Н.В. Гоголя) и особенностями исторической эпохи, авторского мировоззрения, проблематики произведений;

8) выделять в произведениях элементы художественной формы и обнаруживать связи между ними; определять родо-жанровую специфику изученного и самостоятельно прочитанного художественного произведения;

9) сопоставлять произведения, их фрагменты (с учётом внутритекстовых и межтекстовых связей), образы персонажей, литературные явления и факты, сюжеты разных литературных произведений, темы, проблемы, жанры, художественные приёмы, эпизоды текста, особенности языка;

10) сопоставлять изученные и самостоятельно прочитанные произведения художественной литературы с произведениями других видов искусства (изобразительное искусство, музыка, театр, балет, кино, фотоискусство, компьютерная графика);

11) выразительно читать стихи и прозу, в том числе наизусть (не менее 12 поэтических произведений, не выученных ранее), передавая личное отношение к произведению (с учётом литературного развития, индивидуальных особенностей обучающихся);

12) пересказывать изученное и самостоятельно прочитанное произведение, используя различные виды устных и письменных пересказов, обстоятельно отвечать на вопросы по прочитанному произведению и самостоятельно формулировать вопросы к тексту; пересказывать сюжет;

13) участвовать в беседе и диалоге о прочитанном произведении, в учебной дискуссии на литературные темы, соотносить собственную позицию с позицией автора и мнениями участников дискуссии, давать аргументированную оценку прочитанному и отстаивать свою точку зрения, используя литературные аргументы;

14) создавать устные и письменные высказывания разных жанров (объёмом не менее 250 слов), писать сочинение-рассуждение по заданной теме с использованием прочитанных произведений, представлять развёрнутый устный или письменный ответ на проблемный вопрос, исправлять и редактировать собственные и чужие письменные тексты, собирать материал и обрабатывать информацию, необходимую для составления плана, таблицы, схемы, доклада, конспекта, аннотации, эссе, отзыва, рецензии, литературно-творческой работы на самостоятельно выбранную литературную или публицистическую тему, применяя различные виды цитирования;

15) самостоятельно интерпретировать и оценивать текстуально изученные и самостоятельно прочитанные художественные произведения древнерусской, классической русской и зарубежной литературы и современных авторов с использованием методов смыслового чтения и эстетического анализа;

16) понимать важность вдумчивого чтения и изучения произведений фольклора и художественной литературы как способа познания мира и окружающей действительности,

источника эмоциональных и эстетических впечатлений, а также средства собственного развития;

17) самостоятельно планировать своё чтение, обогащать свой литературный кругозор по рекомендациям учителя и обучающихся, а также проверенных интернет-ресурсов, в том числе за счёт произведений современной литературы;

18) участвовать в коллективной и индивидуальной учебно-исследовательской и проектной деятельности и публично презентовать полученные результаты;

19) самостоятельно пользоваться энциклопедиями, словарями и справочной литературой, информационно-справочными системами, в том числе в электронной форме, пользоваться каталогами библиотек, библиографическими указателями, системой поиска в Интернете, работать с электронными библиотеками и другими справочными материалами, в том числе из числа верифицированных электронных ресурсов, включённых в федеральный перечень.

Тематическое планирование учебного предмета «Литература»

Тематическое планирование выстроено по содержанию ФООП ООО и внесены под соответствующими пунктами в федеральной образовательной программе основного общего образования.

Распределение часов в тематическом планировании по каждой теме прописывается на начало учебного года учителем-предметником в календарно-тематическом планировании «рабочей» программы учителя, которые проверяются администрацией школы на соответствие содержания и на основании распределённых часов по учебному плану на текущий учебный год

Структура тематического планирования рабочей программы в соответствии с ФГОС ООО (пункт 32.1) включает в себя следующие структурные компоненты:

5 класс

№ п/п	Наименование разделов и тем программы	Количество часов			Электронные (цифровые) образовательные ресурсы
		Всего	Контрольные работы	Практические работы	
Раздел 1. Мифология					
1.1	Мифы народов России и мира	3			Библиотека ЦОК https://m.edsoo.ru/7f413e80
Итого по разделу		3			
Раздел 2. Фольклор					
2.1	Малые жанры: пословицы, поговорки, загадки	2			Библиотека ЦОК https://m.edsoo.ru/7f413e80
2.2	Сказки народов России и народов мира	5			Библиотека ЦОК https://m.edsoo.ru/7f413e80
Итого по разделу		7			
Раздел 3. Литература первой половины XIX века					
3.1	И. А. Крылов. Басни (три по выбору). «Волк на псарне», «Листы и Корни», «Свинья под Дубом»,	4			Библиотека ЦОК https://m.edsoo.ru/7f413e80

	«Квартет», «Осёл и Соловей», «Ворона и Лисица»				
3.2	А. С. Пушкин. Стихотворения (не менее трёх). «Зимнее утро», «Зимний вечер», «Няне» и др. «Сказка о мёртвой царевне и о семи богатырях».	6			Библиотека ЦОК https://m.edsoo.ru/7f413e80
3.3	М. Ю. Лермонтов. Стихотворение «Бородино»	2			Библиотека ЦОК https://m.edsoo.ru/7f413e80
3.4	Н. В. Гоголь. Повесть «Ночь перед Рождеством»	2			Библиотека ЦОК https://m.edsoo.ru/7f413e80
Итого по разделу		14			
Раздел 4. Литература второй половины XIX века					
4.1	И. С. Тургенев. Рассказ «Муму»	5			Библиотека ЦОК https://m.edsoo.ru/7f413e80
4.2	Н. А. Некрасов. Стихотворения (не менее двух). «Крестьянские дети». «Школьник» и др.. Поэма «Мороз, Красный нос» (фрагмент)	3			Библиотека ЦОК https://m.edsoo.ru/7f413e80
4.3	Л. Н. Толстой. Рассказ «Кавказский пленник»	5			Библиотека ЦОК https://m.edsoo.ru/7f413e80
Итого по разделу		13			
Раздел 5. Литература XIX—XX веков					
5.1	Стихотворения отечественных поэтов XIX—XX веков о родной природе и о связи человека с Родиной (не менее пяти). Например, стихотворения А.	4			Библиотека ЦОК https://m.edsoo.ru/7f413e80

	К. Толстого, Ф. И. Тютчева, А. А. Фета, И. А. Бунина, А. А. Блока, С. А. Есенина, Н. М. Рубцова, Ю. П. Кузнецова				
5.2	Юмористические рассказы отечественных писателей XIX—XX веков. А. П. Чехов (два рассказа по выбору). Например, «Лошадиная фамилия», «Мальчики», «Хирургия» и др. М.М.Зощенко (два рассказа по выбору). Например, «Галоша», «Лёля и Минька», «Ёлка», «Золотые слова», «Встреча» и др.	4			Библиотека ЦОК https://m.edsoo.ru/7f413e80
5.3	Произведения отечественной литературы о природе и животных (не менее двух). Например, произведения А. И. Куприна, М. М. Пришвина, К. Г. Паустовского	4			Библиотека ЦОК https://m.edsoo.ru/7f413e80
5.4	А. П. Платонов. Рассказы (один по выбору). Например, «Корова», «Никита» и др.	2			Библиотека ЦОК https://m.edsoo.ru/7f413e80
5.5	В. П. Астафьев. Рассказ «Васюткино озеро»	2			Библиотека ЦОК https://m.edsoo.ru/7f413e80
Итого по разделу		16			
Раздел 6. Литература XX—начала XXI веков					

6.1	Произведения отечественной литературы на тему «Человек на войне» (не менее двух). Например, Л. А. Кассиль. «Дорогие мои мальчишки»; Ю. Я. Яковлев. «Девочки с Васильевского острова»; В. П. Катаев. «Сын полка», К.М.Симонов. "Сын артиллериста" и др.	3			Библиотека ЦОК https://m.edsoo.ru/7f413e80
6.2	Произведения отечественных писателей XX–начала XXI веков на тему детства. (не менее двух), например, произведения В. П. Катаева, В. П. Крапивина, Ю.П. Казакова, А. Г. Алексина, В. К. Железникова, Ю.Я.Яковлева, Ю. И. Коваля, А.А.Лиханова и другие	3			Библиотека ЦОК https://m.edsoo.ru/7f413e80
6.3	Произведения приключенческого жанра отечественных писателей. (одно по выбору). Например, К. Булычёв «Девочка, с которой ничего не случится», «Миллион приключений» и др. (главы по выбору)	2			Библиотека ЦОК https://m.edsoo.ru/7f413e80

6.4	Литература народов Российской Федерации. Стихотворения (одно по выбору). Например, Р. Г. Гамзатов. «Песня соловья»; М. Карим. «Эту песню мать мне пела»	1			Библиотека ЦОК https://m.edsoo.ru/7f413e80
Итого по разделу		9			
Раздел 7. Зарубежная литература					
7.1	Х. К. Андерсен. Сказки (одна по выбору). Например, «Снежная королева», «Соловей»	2			Библиотека ЦОК https://m.edsoo.ru/7f413e80
7.2	Зарубежная сказочная проза. (одно произведение по выбору). Например, Л.Кэрролл. «Алиса в Стране Чудес» (главы); Дж.Р.Р.Толкин. «Хоббит, или Туда и обратно» (главы) и др.	2			Библиотека ЦОК https://m.edsoo.ru/7f413e80
7.3	Зарубежная проза о детях и подростках. (два произведения по выбору). Например, М. Твен. «Приключения Тома Сойера» (главы); Дж. Лондон. «Сказание о Кише»; Р. Брэдбери. Рассказы. Например, «Каникулы», «Звук	1			Библиотека ЦОК https://m.edsoo.ru/7f413e80

	бегущих ног», «Зелёное утро» и др.				
7.4	Зарубежная приключенческая проза. (два произведения по выбору). Например, Р. Л. Стивенсон. «Остров сокровищ», «Чёрная стрела» (главы по выбору) и др.	1			Библиотека ЦОК https://m.edsoo.ru/7f413e80
7.5	Зарубежная проза о животных. (одно-два произведения по выбору.)	2			Библиотека ЦОК https://m.edsoo.ru/7f413e80
Итого по разделу		8			
Развитие речи		8			Библиотека ЦОК https://m.edsoo.ru/7f413e80
Внеклассное чтение		7			Библиотека ЦОК https://m.edsoo.ru/7f413e80
Итоговые контрольные работы		2	2		Библиотека ЦОК https://m.edsoo.ru/7f413e80
Резервное время		15			Библиотека ЦОК https://m.edsoo.ru/7f413e80
Общее количество часов по программе		102	2	0	

6 класс

№ п/п	Наименование разделов и тем программы	Количество часов			Электронные (цифровые) образовательные ресурсы
		Всего	Контрольные работы	Практические работы	
Раздел 1. Античная литература					
1.1	Гомер. Поэмы «Илиада», «Одиссея» (фрагменты)	2			Библиотека ЦОК https://m.edsoo.ru/7f41542e
Итого по разделу		2			
Раздел 2. Фольклор					
2.1	Былины (не менее двух). Например, «Илья Муромец и	4			Библиотека ЦОК https://m.edsoo.ru/7f41542e

	Соловей-разбойник», «Садко»				
2.2	Народные песни и поэмы народов России и мира. (не менее трёх песен и двух поэм), «Ах, кабы на цветы да не морозы...», «Ах вы ветры, ветры буйные...», «Черный ворон «Не шуми, мати зеленая добровушка...», и другие. «Песнь о Роланде» (фрагменты), «Песнь о Нибелунгах» (фрагменты) и др.	3			Библиотека ЦОК https://m.edsoo.ru/7f41542e
Итого по разделу		7			
Раздел 3. Древнерусская литература					
3.1	«Повесть временных лет» (не менее одного фрагмента). Например, «Сказание о белгородском киселе», «Сказание о походе князя Олега на Царьград», «Предание о смерти князя Олега»	2			Библиотека ЦОК https://m.edsoo.ru/7f41542e
Итого по разделу		2			
Раздел 4. Литература первой половины XIX века					
4.1	А. С. Пушкин. Стихотворения (не менее трёх). «Песнь о вещем Олеге», «Зимняя дорога», «Узник», «Туча» и др. Роман «Дубровский»	8			Библиотека ЦОК https://m.edsoo.ru/7f41542e
4.2	М. Ю. Лермонтов. Стихотворения (не менее трёх). «Три пальмы», «Листок», «Утёс» и др.	3			Библиотека ЦОК https://m.edsoo.ru/7f41542e

4.3	А. В. Кольцов. Стихотворения не менее двух). «Косарь», «Соловей и др.	2			Библиотека ЦОК https://m.edsoo.ru/7f41542e
Итого по разделу		13			
Раздел 5. Литература второй половины XIX века					
5.1	Ф. И. Тютчев. Стихотворения (не менее двух). «Есть в осени первоначальной...», «С поляны коршун поднялся...»	2			Библиотека ЦОК https://m.edsoo.ru/7f41542e
5.2	А. А. Фет. Стихотворения (не менее двух). «Учись у них — у дуба, у берёзы...», «Я пришёл к тебе с приветом...»	2			Библиотека ЦОК https://m.edsoo.ru/7f41542e
5.3	И. С. Тургенев. Рассказ «Бежин луг»	2			Библиотека ЦОК https://m.edsoo.ru/7f41542e
5.4	Н. С. Лесков. Сказ «Левша»	3			Библиотека ЦОК https://m.edsoo.ru/7f41542e
5.5	Л. Н. Толстой. Повесть «Детство» (главы)	2			Библиотека ЦОК https://m.edsoo.ru/7f41542e
5.6	А. П. Чехов. Рассказы (три по выбору). Например, «Толстый и тонкий», «Хамелеон», «Смерть чиновника» и др.	3			Библиотека ЦОК https://m.edsoo.ru/7f41542e
5.7	А. И. Куприн. Рассказ «Чудесный доктор»	2			Библиотека ЦОК https://m.edsoo.ru/7f41542e
Итого по разделу		16			
Раздел 6. Литература XX века					
6.1	Стихотворения отечественных поэтов начала XX века. (не менее двух). Например, стихотворения С. А. Есенина, В. В.	3			Библиотека ЦОК https://m.edsoo.ru/7f41542e

	Маяковского, А. А. Блока и др.				
6.2	Стихотворения отечественных поэтов XX века. (не менее четырёх стихотворений двух поэтов), Например, стихотворения О. Ф. Берггольц, В. С. Высоцкого, Ю. П. Мориц, Д. С. Самойлова	3			Библиотека ЦОК https://m.edsoo.ru/7f41542e
6.3	Проза отечественных писателей конца XX — начала XXI века, в том числе о Великой Отечественной войне. (два произведения по выбору), Например, Б. Л. Васильев. «Экспонат №»; Б. П. Екимов. «Ночь исцеления»; Э.Н. Веркин «Облачный полк» (главы) и другие произведения	2			Библиотека ЦОК https://m.edsoo.ru/7f41542e
6.4	В. Г. Распутин. Рассказ «Уроки французского»	2			Библиотека ЦОК https://m.edsoo.ru/7f41542e
6.5	Произведения отечественных писателей на тему взросления человека. (не менее двух).	3			Библиотека ЦОК https://m.edsoo.ru/7f41542e
6.6	Произведения современных отечественных писателей-фантастов.	4			Библиотека ЦОК https://m.edsoo.ru/7f41542e
6.7	Литература народов Российской Федерации. Стихотворения (два по выбору).	2			Библиотека ЦОК https://m.edsoo.ru/7f41542e
Итого по разделу		19			
Раздел 7. Зарубежная литература					

7.1	Д. Дефо. «Робинзон Крузо» (главы по выбору)	4			Библиотека ЦОК https://m.edsoo.ru/7f41542e
7.2	Дж. Свифт. «Путешествия Гулливера» (главы по выбору)	3			Библиотека ЦОК https://m.edsoo.ru/7f41542e
7.3	Произведения зарубежных писателей на тему взросления человека. (не менее двух). Например, Ж. Верн. «Дети капитана Гранта» (главы по выбору); Х. Ли. «Убить пересмешника» (главы по выбору) и др.	4			Библиотека ЦОК https://m.edsoo.ru/7f41542e
Итого по разделу		11			
Развитие речи		8			Библиотека ЦОК https://m.edsoo.ru/7f41542e
Внеклассное чтение		7			Библиотека ЦОК https://m.edsoo.ru/7f41542e
Итоговые контрольные работы		2	2		Библиотека ЦОК https://m.edsoo.ru/7f41542e
Резервное время		15			Библиотека ЦОК https://m.edsoo.ru/7f41542e
Общее количество часов по программе		102	2	0	

7 класс

№ п/п	Наименование разделов и тем программы	Количество часов			Электронные (цифровые) образовательные ресурсы
		Всего	Контрольные работы	Практические работы	
Раздел 1. Древнерусская литература					
1.1	Древнерусские повести. (одна повесть по выбору). Например, «Поучение» Владимира Мономаха (в сокращении)	1			Библиотека ЦОК https://m.edsoo.ru/7f41727e
Итого по разделу		1			
Раздел 2. Литература первой половины XIX века					

2.1	А. С. Пушкин. Стихотворения (не менее четырёх). Например, «Во глубине сибирских руд...», «19 октября» («Роняет лес багряный свой убор...»), «И. И. Пущину», «На холмах Грузии лежит ночная мгла...» и др. «Повести Белкина» («Станционный смотритель» и др.). Поэма «Полтава» (фрагмент)	6			Библиотека ЦОК https://m.edsoo.ru/7f41727e
2.2	М. Ю. Лермонтов. Стихотворения (не менее четырёх). Например, «Узник», «Парус», «Тучи», «Желанье» («Отворите мне темницу...»), «Когда волнуется желтеющая нива...», «Ангел», «Молитва» («В минуту жизни трудную...») и др. «Песня про царя Ивана Васильевича, молодого опричника и удалого купца Калашникова»	4			Библиотека ЦОК https://m.edsoo.ru/7f41727e
2.3	Н. В. Гоголь. Повесть «Тарас Бульба»	3			Библиотека ЦОК https://m.edsoo.ru/7f41727e
Итого по разделу		13			
Раздел 3. Литература второй половины XIX века					
3.1	И. С. Тургенев. Рассказы из цикла «Записки охотника» (два по выбору). Например, «Бирюк», «Хорь и Калиныч» и др.	3			Библиотека ЦОК https://m.edsoo.ru/7f41727e

	Стихотворения в прозе. Например, «Русский язык», «Воробей» и др.				
3.2	Л. Н. Толстой. Рассказ «После бала»	3			Библиотека ЦОК https://m.edsoo.ru/7f41727e
3.3	Н. А. Некрасов. Стихотворения (не менее двух). Например, «Железная дорога», «Размышления у парадного подъезда» и др.	2			Библиотека ЦОК https://m.edsoo.ru/7f41727e
3.4	Поэзия второй половины XIX века. Ф. И. Тютчев, А. А. Фет, А. К. Толстой и др. (не менее двух стихотворений по выбору)	1			Библиотека ЦОК https://m.edsoo.ru/7f41727e
3.5	М. Е. Салтыков-Щедрин. Сказки (одна по выбору).	2			Библиотека ЦОК https://m.edsoo.ru/7f41727e
3.6	Произведения отечественных и зарубежных писателей на историческую тему. (не менее двух). Например, произведения А. К. Толстого, Р. Сабатини, Ф. Купера	2			Библиотека ЦОК https://m.edsoo.ru/7f41727e
Итого по разделу		13			
Раздел 4. Литература конца XIX — начала XX века					
4.1	А. П. Чехов. Рассказы (один по выбору). Например, «Тоска», «Злоумышленник» и др.	1			Библиотека ЦОК https://m.edsoo.ru/7f41727e
4.2	М. Горький. Ранние рассказы (одно произведение по выбору). Например, «Старуха Изергиль»	2			Библиотека ЦОК https://m.edsoo.ru/7f41727e

	(легенда о Данко), «Челкаш» и др.				
4.3	Сатирические произведения отечественной и зарубежной литературы. (не менее двух). Например, М. М. Зощенко, А.Т.Аверченко, Н. Тэффи, О. Генри, Я. Гашека	2			Библиотека ЦОК https://m.edsoo.ru/7f41727e
Итого по разделу		5			
Раздел 5. Литература первой половины XX века					
5.1	А. С. Грин. Повести и рассказы (одно произведение по выбору). Например, «Алые паруса», «Зелёная лампа» и др.	2			Библиотека ЦОК https://m.edsoo.ru/7f41727e
5.2	Отечественная поэзия первой половины XX века. Стихотворения на тему мечты и реальности (два-три по выбору). Например, стихотворения А. А. Блока, Н. С. Гумилёва, М. И. Цветаевой и др.	1			Библиотека ЦОК https://m.edsoo.ru/7f41727e
5.3	В. В. Маяковский. Стихотворения (одно по выбору). Например, «Необычайное приключение, бывшее с Владимиром Маяковским летом на даче», «Хорошее отношение к лошадям» и др.	2			Библиотека ЦОК https://m.edsoo.ru/7f41727e
5.4	М.А. Шолохов. «Донские рассказы» (один по	1			Библиотека ЦОК https://m.edsoo.ru/7f41727e

	выбору). Например, «Родинка», «Чужая кровь» и др.				
5.5	А. П. Платонов. Рассказы (один по выбору). Например, «Юшка», «Неизвестный цветок» и др.	1			Библиотека ЦОК https://m.edsoo.ru/7f41727e
Итого по разделу		7			
Раздел 6. Литература второй половины XX века—начала XXI веков					
6.1	В. М. Шукшин. Рассказы (один по выбору). Например, «Чудик», «Стенька Разин», «Критики» и др.	2			Библиотека ЦОК https://m.edsoo.ru/7f41727e
6.2	Стихотворения отечественных поэтов XX—XXI веков. (не менее четырёх стихотворений двух поэтов): например, стихотворения М. И. Цветаевой, Е. А. Евтушенко, Б. А. Ахмадулиной, Б.Ш. Окуджавы, Ю. Д. Левитанского и др.	2			Библиотека ЦОК https://m.edsoo.ru/7f41727e
6.3	Произведения отечественных прозаиков второй половины XX — начала XXI века. (не менее двух). Например, произведения Ф. А. Абрамова, В. П. Астафьева, В. И. Белова, Ф. А. Искандера и др.	3			Библиотека ЦОК https://m.edsoo.ru/7f41727e
Итого по разделу		7			
Раздел 7. Зарубежная литература					
7.1	М. де Сервантес Сааведра. Роман «Хитроумный идальго Дон Кихот	2			Библиотека ЦОК https://m.edsoo.ru/7f41727e

	Ламанчский» (главы по выбору).				
7.2	Зарубежная новеллистика. (одно-два произведения по выбору). Например, П. Мериме. «Маттео Фальконе»; О. Генри. «Дары волхвов», «Последний лист».	2			Библиотека ЦОК https://m.edsoo.ru/7f41727e
7.3	А. де Сент Экзюпери. Повесть-сказка «Маленький принц»	3			Библиотека ЦОК https://m.edsoo.ru/7f41727e
Итого по разделу		7			
Развитие речи		5			Библиотека ЦОК https://m.edsoo.ru/7f41727e
Внеклассное чтение		2			Библиотека ЦОК https://m.edsoo.ru/7f41727e
Итоговые контрольные работы		2	2		Библиотека ЦОК https://m.edsoo.ru/7f41727e
Резервное время		6			Библиотека ЦОК https://m.edsoo.ru/7f41727e
ОБЩЕЕ КОЛИЧЕСТВО ЧАСОВ ПО ПРОГРАММЕ		68	2	0	

8 класс

№ п/п	Наименование разделов и тем программы	Количество часов			Электронные (цифровые) образовательные ресурсы
		Всего	Контрольные работы	Практические работы	
Раздел 1. Древнерусская литература					
1.1	Житийная литература (одно произведение по выбору). Например, «Житие Сергия Радонежского», «Житие протопопа Аввакума, им самим написанное»	2			Библиотека ЦОК https://m.edsoo.ru/7f4196be
Итого по разделу		2			
Раздел 2. Литература XVIII века					
2.1	Д. И. Фонвизин. Комедия «Недоросль»	3			Библиотека ЦОК https://m.edsoo.ru/7f4196be

Итого по разделу		3			
Раздел 3. Литература первой половины XIX века					
3.1	А. С. Пушкин. Стихотворения (не менее двух). Например, «К Чаадаеву», «Анчар» и др. «Маленькие трагедии» (одна пьеса по выбору). Например, «Моцарт и Сальери», «Каменный гость». Роман «Капитанская дочка»	8			Библиотека ЦОК https://m.edsoo.ru/7f4196be
3.2	М. Ю. Лермонтов. Стихотворения (не менее двух). Например, «Я не хочу, чтоб свет узнал...», «Из-под таинственной, холодной полумаски...», «Нищий» и др. Поэма «Мцыри»	5			Библиотека ЦОК https://m.edsoo.ru/7f4196be
3.3	Н. В. Гоголь. Повесть «Шинель», Комедия «Ревизор»	6			Библиотека ЦОК https://m.edsoo.ru/7f4196be
Итого по разделу		19			
Раздел 4. Литература второй половины XIX века					
4.1	И. С. Тургенев. Повести (одна по выбору). Например, «Ася», «Первая любовь»	2			Библиотека ЦОК https://m.edsoo.ru/7f4196be
4.2	Ф. М. Достоевский. «Бедные люди», «Белые ночи» (одно произведение по выбору)	2			Библиотека ЦОК https://m.edsoo.ru/7f4196be
4.3	Л. Н. Толстой. Повести и рассказы (одно произведение по выбору). Например,	2			Библиотека ЦОК https://m.edsoo.ru/7f4196be

	«Отрочество» (главы)				
Итого по разделу		6			
Раздел 5. Литература первой половины XX века					
5.1	Произведения писателей русского зарубежья (не менее двух по выбору). Например, произведения И. С. Шмелёва, М. А. Осоргина, В. В. Набокова, Н. Тэффи, А. Т. Аверченко и др.	2			Библиотека ЦОК https://m.edsoo.ru/7f4196be
5.2	Поэзия первой половины XX века (не менее трёх стихотворений на тему «Человек и эпоха»). Например, стихотворения В. В. Маяковского, М. И. Цветаевой, А.А. Ахматовой, О. Э. Мандельштама, Б. Л. Пастернака и др.	1			Библиотека ЦОК https://m.edsoo.ru/7f4196be
5.3	М. А. Булгаков (одна повесть по выбору). Например, «Собачье сердце» и др.	3			Библиотека ЦОК https://m.edsoo.ru/7f4196be
Итого по разделу		6			
Раздел 6. Литература второй половины XX века					
6.1	А. Т. Твардовский. Поэма «Василий Тёркин» (главы «Переправа», «Гармонь», «Два солдата», «Поединок» и др.)	3			Библиотека ЦОК https://m.edsoo.ru/7f4196be
6.2	А.Н. Толстой. Рассказ «Русский характер»	2			Библиотека ЦОК https://m.edsoo.ru/7f4196be
6.3	М. А. Шолохов. Рассказ «Судьба человека»	3			Библиотека ЦОК https://m.edsoo.ru/7f4196be

6.4	А. И. Солженицын. Рассказ «Матрёнин двор»	2			Библиотека ЦОК https://m.edsoo.ru/7f4196be
6.5	Произведения отечественных прозаиков второй половины XX—начала XXI века (не менее двух). Например, произведения В.П. Астафьева, Ю.В. Бондарева, Б.П. Екимова, Е.И. Носова, А.Н. и Б.Н. Стругацких, В.Ф. Тендрякова и др.	2			Библиотека ЦОК https://m.edsoo.ru/7f4196be
6.6	Произведения отечественных и зарубежных прозаиков второй половины XX—XXI века (не менее трех стихотворений двух поэтов). Например, стихотворения Н.А. Заболоцкого, М.А. Светлова, М.В. Исаковского, К.М. Симонова, А.А. Вознесенского, Е.А. Евтушенко, Р.И. Рождественского, И.А. Бродского, А.С. Кушнер и др.)	1			Библиотека ЦОК https://m.edsoo.ru/7f4196be
Итого по разделу		13			
Раздел 7. Зарубежная литература					
7.1	У. Шекспир. Сонеты (один-два по выбору). Например, № 66 «Измучась всем, я умереть хочу...», № 130 «Её глаза на звёзды не похожи...» и др. Трагедия «Ромео и Джульетта»	3			Библиотека ЦОК https://m.edsoo.ru/7f4196be

	(фрагменты по выбору).				
7.2	Ж.Б. Мольер. Комедия «Мещанин во дворянстве» (фрагменты по выбору)	2			Библиотека ЦОК https://m.edsoo.ru/7f4196be
Итого по разделу		5			
Развитие речи		5			Библиотека ЦОК https://m.edsoo.ru/7f4196be
Внеклассное чтение		2			Библиотека ЦОК https://m.edsoo.ru/7f4196be
Итоговые контрольные работы		2	2		Библиотека ЦОК https://m.edsoo.ru/7f4196be
Резервное время		5			Библиотека ЦОК https://m.edsoo.ru/7f4196be
Общее количество часов по программе		68	2	0	

9 класс

№ п/п	Наименование разделов и тем программы	Количество часов			Электронные (цифровые) образовательные ресурсы
		Всего	Контрольные работы	Практические работы	
Раздел 1. Древнерусская литература					
1.1	«Слово о полку Игореве»	3			Библиотека ЦОК https://m.edsoo.ru/7f41b720
Итого по разделу		3			
Раздел 2. Литература XVIII века					
2.1	М. В. Ломоносов. «Ода на день восшествия на Всероссийский престол Ея Величества Государыни Императрицы Елисаветы Петровны 1747 года» и другие стихотворения (по выбору)	2			Библиотека ЦОК https://m.edsoo.ru/7f41b720
2.2	Г. Р. Державин. Стихотворения (два по выбору). Например, «Властителям и судиям», «Памятник» и др.	2			Библиотека ЦОК https://m.edsoo.ru/7f41b720

2.3	Н. М. Карамзин. Повесть «Бедная Лиза»	2			Библиотека ЦОК https://m.edsoo.ru/7f41b720
Итого по разделу		6			
Раздел 3. Литература первой половины XIX века					
3.1	В. А. Жуковский. Баллады, элегии. (две по выбору). Например, «Светлана», «Невыразимое», «Море» и др.	3			Библиотека ЦОК https://m.edsoo.ru/7f41b720
3.2	А. С. Грибоедов. Комедия «Горе от ума»	8			Библиотека ЦОК https://m.edsoo.ru/7f41b720
3.3	Поэзия пушкинской эпохи. К. Н. Батюшков, А. А. Дельвиг, Н.М.Языков, Е. А. Баратынский (не менее трёх стихотворений по выбору)	2			Библиотека ЦОК https://m.edsoo.ru/7f41b720
3.4	А. С. Пушкин. Стихотворения (не менее пяти по выбору). Например, «Бесы», «Брожу ли я вдоль улиц шумных...», «...Вновь я посетил...», «Из Пиндемонти», «К морю», «К***» («Я помню чудное мгновенье...»), «Мадонна», «Осень» (отрывок), «Отцы-пустынники и жёны непорочны...», «Пора, мой друг, пора! Покоя сердце просит...», «Поэт», «Пророк», «Свободы сеятель пустынный...», «Элегия»	15			Библиотека ЦОК https://m.edsoo.ru/7f41b720

	(«Безумных лет угасшее веселье...»), «Я вас любил: любовь ещё, быть может...», «Я памятник себе воздвиг нерукотворный...» и др. Поэма «Медный всадник». Роман в стихах «Евгений Онегин»				
3.5	М. Ю. Лермонтов. Стихотворения (не менее пяти по выбору). Например, «Выхожу один я на дорогу...», «Дума», «И скучно и грустно», «Как часто, пёстрою толпою окружён...», «Молитва» («Я, Мать Божия, ныне с молитвою...»), «Нет, не тебя так пылко я люблю...», «Нет, я не Байрон, я другой...», «Поэт» («Отделкой золотой блистает мой кинжал...»), «Пророк», «Родина», «Смерть Поэта», «Сон» («В полдневный жар в долине Дагестана...»), «Я жить хочу, хочу печали...» и др. Роман «Герой нашего времени»	11			Библиотека ЦОК https://m.edsoo.ru/7f41b720
3.6	Н. В. Гоголь. Поэма «Мёртвые души»	10			Библиотека ЦОК https://m.edsoo.ru/7f41b720
Итого по разделу		49			
Раздел 4. Зарубежная литература					

4.1	Данте. «Божественная комедия» (не менее двух фрагментов по выбору)	2			Библиотека ЦОК https://m.edsoo.ru/7f41b720
4.2	У. Шекспир. Трагедия «Гамлет» (фрагменты по выбору)	2			Библиотека ЦОК https://m.edsoo.ru/7f41b720
4.3	И.В. Гёте. Трагедия «Фауст» (не менее двух фрагментов по выбору).	2			Библиотека ЦОК https://m.edsoo.ru/7f41b720
4.4	Дж. Г. Байрон. Стихотворения (одно по выбору). Например, «Душа моя мрачна. Скорей, певец, скорей!..», «Прощание Наполеона» и др. Поэма «Паломничество Чайльд-Гарольда» (не менее одного фрагмент по выбору)	2			Библиотека ЦОК https://m.edsoo.ru/7f41b720
4.5	Зарубежная проза первой половины XIX в. (одно произведение по выбору). Например, произведения Э. Т. А. Гофмана, В. Гюго, В. Скотта и др.	3			Библиотека ЦОК https://m.edsoo.ru/7f41b720
Итого по разделу		11			
Развитие речи		11			Библиотека ЦОК https://m.edsoo.ru/7f41b720
Внеклассное чтение		4			Библиотека ЦОК https://m.edsoo.ru/7f41b720
Итоговые контрольные работы		4	4		Библиотека ЦОК https://m.edsoo.ru/7f41b720
Резервное время		14			Библиотека ЦОК https://m.edsoo.ru/7f41b720
Общее количество часов по программе		102	4	0	

2.1.3. Рабочая программа по учебному предмету «Иностранный (английский) язык»

Федеральная рабочая программа по учебному предмету «Иностранный (английский) язык» (предметная область «Иностранные языки») (далее соответственно – программа по иностранному (английскому) языку, иностранный (английский) язык) включает пояснительную записку, содержание обучения, планируемые результаты освоения программы по иностранному (английскому) языку и дополнена общим тематическим планированием в целях приведения структуры рабочей программы в соответствие с требованием ФГОС ООО.

Рабочая программа составлена на основе федеральной рабочей программы по английскому языку.

Общее количество часов на освоение учебного предмета определяется учебным планом на текущий учебный год.

Требования к предметным результатам для основного общего образования констатируют необходимость к окончанию 9 класса владения умением общаться на иностранном (английском) языке в разных формах (устно и письменно, непосредственно и опосредованно, в том числе через Интернет) на допороговом уровне (уровне А2 в соответствии с Общеввропейскими компетенциями владения иностранным языком), что позволит выпускникам 9 классов использовать иностранный (английский) язык для продолжения образования на уровне среднего общего образования и для дальнейшего самообразования.

Содержание обучения в 5 классе

Коммуникативные умения.

Формирование умения общаться в устной и письменной форме, используя рецептивные и продуктивные виды речевой деятельности в рамках тематического содержания речи.

Моя семья. Мои друзья. Семейные праздники: день рождения, Новый год.

Внешность и характер человека (литературного персонажа).

Досуг и увлечения (хобби) современного подростка (чтение, кино, спорт).

Здоровый образ жизни: режим труда и отдыха, здоровое питание.

Покупки: одежда, обувь и продукты питания.

Школа, школьная жизнь, школьная форма, изучаемые предметы. Переписка с иностранными сверстниками.

Каникулы в различное время года. Виды отдыха.

Природа: дикие и домашние животные. Погода.

Родной город (село). Транспорт.

Родная страна и страна (страны) изучаемого языка. Их географическое положение, столицы, достопримечательности, культурные особенности (национальные праздники, традиции, обычаи).

Выдающиеся люди родной страны и страны (стран) изучаемого языка: писатели, поэты.

Говорение.

Развитие коммуникативных умений диалогической речи на базе умений, сформированных на уровне начального общего образования:

диалог этикетного характера: начинать, поддерживать и заканчивать разговор (в том числе разговор по телефону), поздравлять с праздником и вежливо реагировать на поздравление, выражать благодарность, вежливо соглашаться на предложение и отказываться от предложения собеседника;

диалог-побуждение к действию: обращаться с просьбой, вежливо соглашаться (не соглашаться) выполнить просьбу, приглашать собеседника к совместной деятельности, вежливо соглашаться (не соглашаться) на предложение собеседника;

диалог-расспрос: сообщать фактическую информацию, отвечая на вопросы разных видов; запрашивать интересующую информацию.

Вышеперечисленные умения диалогической речи развиваются в стандартных ситуациях неофициального общения с использованием речевых ситуаций, ключевых слов и (или) иллюстраций, фотографий с соблюдением норм речевого этикета, принятых в стране (странах) изучаемого языка.

Объём диалога – до 5 реплик со стороны каждого собеседника.

Развитие коммуникативных умений монологической речи на базе умений, сформированных на уровне начального общего образования:

создание устных связных монологических высказываний с использованием основных коммуникативных типов речи:

описание (предмета, внешности и одежды человека), в том числе характеристика (черты характера реального человека или литературного персонажа);

повествование (сообщение);

изложение (пересказ) основного содержания прочитанного текста;

краткое изложение результатов выполненной проектной работы.

Данные умения монологической речи развиваются в стандартных ситуациях неофициального общения с использованием ключевых слов, вопросов, плана и (или) иллюстраций, фотографий.

Объём монологического высказывания – 5–6 фраз.

Аудирование.

Развитие коммуникативных умений аудирования на базе умений, сформированных на уровне начального общего образования:

при непосредственном общении: понимание на слух речи учителя и одноклассников и вербальная (невербальная) реакция на услышанное;

при опосредованном общении: дальнейшее развитие умений восприятия и понимания на слух несложных адаптированных аутентичных текстов, содержащих отдельные незнакомые слова, с разной глубиной проникновения в их содержание в зависимости от поставленной коммуникативной задачи: с пониманием основного содержания, с пониманием запрашиваемой информации с использованием и без использования иллюстраций.

Аудирование с пониманием основного содержания текста предполагает умение определять основную тему и главные факты (события) в воспринимаемом на слух тексте, игнорировать незнакомые слова, несущественные для понимания основного содержания.

Аудирование с пониманием запрашиваемой информации предполагает умение выделять запрашиваемую информацию, представленную в эксплицитной (явной) форме, в воспринимаемом на слух тексте.

Тексты для аудирования: диалог (беседа), высказывания собеседников в ситуациях повседневного общения, рассказ, сообщение информационного характера.

Время звучания текста (текстов) для аудирования – до 1 минуты.

Смысловое чтение.

Развитие сформированных на уровне начального общего образования умений читать про себя и понимать учебные и несложные адаптированные аутентичные тексты разных жанров и стилей, содержащие отдельные незнакомые слова, с различной глубиной проникновения в их содержание в зависимости от поставленной коммуникативной задачи: с пониманием основного содержания, с пониманием запрашиваемой информации.

Чтение с пониманием основного содержания текста предполагает умение определять основную тему и главные факты (события) в прочитанном тексте, игнорировать незнакомые слова, несущественные для понимания основного содержания.

Чтение с пониманием запрашиваемой информации предполагает умение находить в прочитанном тексте и понимать запрашиваемую информацию, представленную в эксплицитной (явной) форме.

Чтение несплошных текстов (таблиц) и понимание представленной в них информации.

Тексты для чтения: беседа (диалог), рассказ, сказка, сообщение личного характера, отрывок из статьи научно-популярного характера, сообщение информационного характера, стихотворение; несплошной текст (таблица).

Объём текста (текстов) для чтения – 180–200 слов.

Письменная речь.

Развитие умений письменной речи на базе умений, сформированных на уровне начального общего образования:

списывание текста и выписывание из него слов, словосочетаний, предложений в соответствии с решаемой коммуникативной задачей;

написание коротких поздравлений с праздниками (с Новым годом, Рождеством, днём рождения);

заполнение анкет и формуляров: сообщение о себе основных сведений в соответствии с нормами, принятыми в стране (странах) изучаемого языка;

написание электронного сообщения личного характера в соответствии с нормами неофициального общения, принятыми в стране (странах) изучаемого языка. Объём сообщения – до 60 слов.

Языковые знания и умения.

Фонетическая сторона речи.

Различение на слух, без ошибок, ведущих к сбою в коммуникации, произнесение слов с соблюдением правильного ударения и фраз с соблюдением их ритмико-интонационных особенностей, в том числе отсутствия фразового ударения на служебных словах, чтение новых слов согласно основным правилам чтения.

Чтение вслух небольших адаптированных аутентичных текстов, построенных на изученном языковом материале, с соблюдением правил чтения и соответствующей интонации, демонстрирующее понимание текста.

Тексты для чтения вслух: беседа (диалог), рассказ, отрывок из статьи научно-популярного характера, сообщение информационного характера.

Объём текста для чтения вслух – до 90 слов.

Графика, орфография и пунктуация.

Правильное написание изученных слов.

Правильное использование знаков препинания: точки, вопросительного и восклицательного знаков в конце предложения, запятой при перечислении и обращении, апострофа.

Пунктуационно правильное, в соответствии с нормами речевого этикета, принятыми в стране (странах) изучаемого языка, оформление электронного сообщения личного характера.

Лексическая сторона речи.

Распознавание и употребление в устной и письменной речи лексических единиц (слов, словосочетаний, речевых клише), обслуживающих ситуации общения в рамках тематического содержания речи, с соблюдением существующей в английском языке нормы лексической сочетаемости.

Объём изучаемой лексики: 625 лексических единиц для продуктивного использования (включая 500 лексических единиц, изученных в 2–4 классах) и 675 лексических единиц для рецептивного усвоения (включая 625 лексических единиц продуктивного минимума).

Основные способы словообразования:

аффиксация:

образование имён существительных при помощи суффиксов -er/-or (teacher/visitor), -ist (scientist, tourist), -sion/-tion (discussion/invitation);

образование имён прилагательных при помощи суффиксов -ful (wonderful), -ian/-an (Russian/American);

образование наречий при помощи суффикса -ly (recently);

образование имён прилагательных, имён существительных и наречий при помощи отрицательного префикса un (unhappy, unreality, unusually).

Грамматическая сторона речи.

Распознавание и употребление в устной и письменной речи изученных морфологических форм и синтаксических конструкций английского языка.

Предложения с несколькими обстоятельствами, следующими в определённом порядке.

Вопросительные предложения (альтернативный и разделительный вопросы в Present/Past/Future Simple Tense).

Глаголы в видовременных формах действительного залога в изъявительном наклонении в Present Perfect Tense в повествовательных (утвердительных и отрицательных) и вопросительных предложениях.

Имена существительные во множественном числе, в том числе имена существительные, имеющие форму только множественного числа.

Имена существительные с причастиями настоящего и прошедшего времени.

Наречия в положительной, сравнительной и превосходной степенях, образованные по правилу, и исключения.

Социокультурные знания и умения.

Знание и использование социокультурных элементов речевого поведенческого этикета в стране (странах) изучаемого языка в рамках тематического содержания (в ситуациях общения, в том числе «В семье», «В школе», «На улице»).

Знание и использование в устной и письменной речи наиболее употребительной тематической фоновой лексики в рамках отобранного тематического содержания (некоторые национальные праздники, традиции в проведении досуга и питании).

Знание социокультурного портрета родной страны и страны (стран) изучаемого языка: знакомство с традициями проведения основных национальных праздников (Рождества, Нового года и других праздников), с особенностями образа жизни и культуры страны (стран) изучаемого языка (достопримечательностями, выдающимися людьми и другое), с доступными в языковом отношении образцами детской поэзии и прозы на английском языке.

Формирование умений:

писать свои имя и фамилию, а также имена и фамилии своих родственников и друзей на английском языке;

правильно оформлять свой адрес на английском языке (в анкете, формуляре);

кратко представлять Россию и страну (страны) изучаемого языка;

кратко представлять некоторые культурные явления родной страны и страны (стран) изучаемого языка (основные национальные праздники, традиции в проведении досуга и питании).

Компенсаторные умения.

Использование при чтении и аудировании языковой, в том числе контекстуальной, догадки.

Использование при формулировании собственных высказываний, ключевых слов, плана.

Игнорирование информации, не являющейся необходимой для понимания основного содержания, прочитанного (прослушанного) текста или для нахождения в тексте запрашиваемой информации.

Содержание обучения в 6 классе

Коммуникативные умения.

Формирование умения общаться в устной и письменной форме, используя рецептивные и продуктивные виды речевой деятельности в рамках тематического содержания речи.

Взаимоотношения в семье и с друзьями. Семейные праздники.

Внешность и характер человека (литературного персонажа).

Досуг и увлечения (хобби) современного подростка (чтение, кино, театр, спорт).

Здоровый образ жизни: режим труда и отдыха, фитнес, сбалансированное питание.

Покупки: одежда, обувь и продукты питания.

Школа, школьная жизнь, школьная форма, изучаемые предметы, любимый предмет, правила поведения в школе. Переписка с иностранными сверстниками.

Переписка с иностранными сверстниками.

Каникулы в различное время года. Виды отдыха.

Путешествия по России и иностранным странам.

Природа: дикие и домашние животные. Климат, погода.

Жизнь в городе и сельской местности. Описание родного города (села). Транспорт.

Родная страна и страна (страны) изучаемого языка. Их географическое положение, столицы, население, официальные языки, достопримечательности, культурные особенности (национальные праздники, традиции, обычаи).

Выдающиеся люди родной страны и страны (стран) изучаемого языка: писатели, поэты, учёные.

Говорение.

Развитие коммуникативных умений диалогической речи, а именно умений вести:

диалог этикетного характера: начинать, поддерживать и заканчивать разговор, вежливо переспрашивать, поздравлять с праздником, выражать пожелания и вежливо реагировать на поздравление, выражать благодарность, вежливо соглашаться на предложение и отказываться от предложения собеседника;

диалог-побуждение к действию: обращаться с просьбой, вежливо соглашаться (не соглашаться) выполнить просьбу, приглашать собеседника к совместной деятельности, вежливо соглашаться (не соглашаться) на предложение собеседника, объясняя причину своего решения;

диалог-расспрос: сообщать фактическую информацию, отвечая на вопросы разных видов, выражать своё отношение к обсуждаемым фактам и событиям, запрашивать интересующую информацию, переходить с позиции спрашивающего на позицию отвечающего и наоборот.

Вышеперечисленные умения диалогической речи развиваются в стандартных ситуациях неофициального общения в рамках тематического содержания речи с использованием речевых ситуаций, ключевых слов и (или) иллюстраций, фотографий с соблюдением норм речевого этикета, принятых в стране (странах) изучаемого языка.

Объём диалога – до 5 реплик со стороны каждого собеседника.

Развитие коммуникативных умений монологической речи:

создание устных связных монологических высказываний с использованием основных коммуникативных типов речи:

описание (предмета, внешности и одежды человека), в том числе характеристика (черты характера реального человека или литературного персонажа);

повествование (сообщение);

изложение (пересказ) основного содержания прочитанного текста;

краткое изложение результатов выполненной проектной работы.

Данные умения монологической речи развиваются в стандартных ситуациях неофициального общения в рамках тематического содержания речи с использованием ключевых слов, плана, вопросов, таблиц и (или) иллюстраций, фотографий.

Объём монологического высказывания – 7–8 фраз.

Аудирование.

При непосредственном общении: понимание на слух речи учителя и одноклассников и вербальная (невербальная) реакция на услышанное.

При опосредованном общении: дальнейшее развитие восприятия и понимания на слух несложных адаптированных аутентичных аудиотекстов, содержащих отдельные незнакомые слова, с разной глубиной проникновения в их содержание в зависимости от поставленной коммуникативной задачи: с пониманием основного содержания, с пониманием запрашиваемой информации.

Аудирование с пониманием основного содержания текста предполагает умение определять основную тему и главные факты (события) в воспринимаемом на слух тексте; игнорировать незнакомые слова, несущественные для понимания основного содержания.

Аудирование с пониманием запрашиваемой информации, предполагает умение выделять запрашиваемую информацию, представленную в эксплицитной (явной) форме, в воспринимаемом на слух тексте.

Тексты для аудирования: высказывания собеседников в ситуациях повседневного общения, диалог (беседа), рассказ, сообщение информационного характера.

Время звучания текста (текстов) для аудирования – до 1,5 минуты.

Смысловое чтение.

Развитие умения читать про себя и понимать адаптированные аутентичные тексты разных жанров и стилей, содержащие отдельные незнакомые слова, с различной глубиной проникновения в их содержание в зависимости от поставленной коммуникативной задачи: с пониманием основного содержания, с пониманием запрашиваемой информации.

Чтение с пониманием основного содержания текста предполагает умение определять тему (основную мысль), главные факты (события), прогнозировать содержание текста по заголовку (началу текста), игнорировать незнакомые слова, несущественные для понимания основного содержания, понимать интернациональные слова в контексте. Чтение с пониманием запрашиваемой информации предполагает умения находить в прочитанном тексте и понимать запрашиваемую информацию.

Чтение несплошных текстов (таблиц) и понимание представленной в них информации.

Тексты для чтения: беседа; отрывок из художественного произведения, в том числе рассказ, сказка, отрывок из статьи научно-популярного характера, сообщение информационного характера, сообщение личного характера, объявление, кулинарный рецепт, стихотворение, несплошной текст (таблица).

Объём текста (текстов) для чтения – 250–300 слов.

Письменная речь.

Развитие умений письменной речи:

списывание текста и выписывание из него слов, словосочетаний, предложений в соответствии с решаемой коммуникативной задачей;

заполнение анкет и формуляров: сообщение о себе основных сведений в соответствии с нормами, принятыми в англоговорящих странах;

написание электронного сообщения личного характера в соответствии с нормами неофициального общения, принятыми в стране (странах) изучаемого языка. Объём письма – до 70 слов;

создание небольшого письменного высказывания с использованием образца, плана, иллюстраций. Объём письменного высказывания – до 70 слов.

Языковые знания и умения.

Фонетическая сторона речи.

Различение на слух, без фонематических ошибок, ведущих к сбою в коммуникации, произнесение слов с соблюдением правильного ударения и фраз с соблюдением их ритмико-интонационных особенностей, в том числе отсутствия фразового ударения на служебных словах, чтение новых слов согласно основным правилам чтения.

Чтение вслух небольших адаптированных аутентичных текстов, построенных на изученном языковом материале, с соблюдением правил чтения и соответствующей интонации, демонстрирующее понимание текста.

Тексты для чтения вслух: сообщение информационного характера, отрывок из статьи научно-популярного характера, рассказ, диалог (беседа).

Объём текста для чтения вслух – до 95 слов.

Графика, орфография и пунктуация.

Правильное написание изученных слов.

Правильное использование знаков препинания: точки, вопросительного и восклицательного знаков в конце предложения; запятой при перечислении и обращении; апострофа.

Пунктуационно правильное, в соответствии с нормами речевого этикета, принятыми в стране (странах) изучаемого языка, оформление электронного сообщения личного характера.

Лексическая сторона речи.

Распознавание и употребление в устной и письменной речи лексических единиц (слов, словосочетаний, речевых клише), обслуживающих ситуации общения в рамках тематического содержания речи, с соблюдением существующей в английском языке нормы лексической сочетаемости.

Распознавание и употребление в устной и письменной речи различных средств связи для обеспечения логичности и целостности высказывания.

Объём: около 750 лексических единиц для продуктивного использования (включая 650 лексических единиц, изученных ранее) и около 800 лексических единиц для рецептивного усвоения (включая 750 лексических единиц продуктивного минимума).

Основные способы словообразования:

аффиксация:

образование имён существительных при помощи суффикса -ing (reading);

образование имён прилагательных при помощи суффиксов -al (typical), -ing (amazing), -less (useless), -ive (impressive).

Синонимы. Антонимы. Интернациональные слова.

Грамматическая сторона речи.

Распознавание и употребление в устной и письменной речи изученных морфологических форм и синтаксических конструкций английского языка.

Сложноподчинённые предложения с придаточными определительными с союзными словами who, which, that.

Сложноподчинённые предложения с придаточными времени с союзами for, since.

Предложения с конструкциями as ... as, not so ... as.

Все типы вопросительных предложений (общий, специальный, альтернативный, разделительный вопросы) в Present/Past Continuous Tense.

Глаголы в видо-временных формах действительного залога в изъявительном наклонении в Present/Past Continuous Tense.

Модальные глаголы и их эквиваленты (can/be able to, must/have to, may, should, need).

Слова, выражающие количество (little/a little, few/a few).

Возвратные, неопределённые местоимения (some, any) и их производные (somebody, anybody; something, anything и другие) every и производные (everybody, everything и другие) в повествовательных (утвердительных и отрицательных) и вопросительных предложениях.

Числительные для обозначения дат и больших чисел (100–1000).

Социокультурные знания и умения.

Знание и использование отдельных социокультурных элементов речевого поведенческого этикета в стране (странах) изучаемого языка в рамках тематического содержания речи (в ситуациях общения, в том числе «Дома», «В магазине»).

Знание и использование в устной и письменной речи наиболее употребительной тематической фоновой лексики в рамках тематического содержания (некоторые национальные праздники, традиции в питании и проведении досуга, этикетные особенности посещения гостей).

Знание социокультурного портрета родной страны и страны (стран) изучаемого языка: знакомство с государственной символикой (флагом), некоторыми национальными символами, традициями проведения основных национальных праздников (Рождества, Нового года, Дня матери и других праздников), с особенностями образа жизни и культуры страны (стран) изучаемого языка (известными достопримечательностями, некоторыми выдающимися людьми), с доступными в языковом отношении образцами детской поэзии и прозы на английском языке.

Развитие умений:

писать свои имя и фамилию, а также имена и фамилии своих родственников и друзей на английском языке;

правильно оформлять свой адрес на английском языке (в анкете, формуляре);

кратко представлять Россию и страну (страны) изучаемого языка;

кратко представлять некоторые культурные явления родной страны и страны (стран) изучаемого языка (основные национальные праздники, традиции в проведении досуга и питании), наиболее известные достопримечательности;

кратко рассказывать о выдающихся людях родной страны и страны (стран) изучаемого языка (учёных, писателях, поэтах).

Компенсаторные умения.

Использование при чтении и аудировании языковой догадки, в том числе контекстуальной.

Использование при формулировании собственных высказываний, ключевых слов, плана.

Игнорирование информации, не являющейся необходимой для понимания основного содержания прочитанного (прослушанного) текста или для нахождения в тексте запрашиваемой информации.

Сравнение (в том числе установление основания для сравнения) объектов, явлений, процессов, их элементов и основных функций в рамках изученной тематики.

Содержание обучения в 7 классе

Коммуникативные умения.

Формирование умения общаться в устной и письменной форме, используя рецептивные и продуктивные виды речевой деятельности в рамках тематического содержания речи.

Взаимоотношения в семье и с друзьями. Семейные праздники. Обязанности по дому.

Внешность и характер человека (литературного персонажа).

Досуг и увлечения (хобби) современного подростка (чтение, кино, театр, музей, спорт, музыка).

Здоровый образ жизни: режим труда и отдыха, фитнес, сбалансированное питание.

Покупки: одежда, обувь и продукты питания.

Школа, школьная жизнь, школьная форма, изучаемые предметы, любимый предмет, правила поведения в школе, посещение школьной библиотеки (ресурсного центра). Переписка с иностранными сверстниками.

Каникулы в различное время года. Виды отдыха. Путешествия по России и иностранным странам.

Природа: дикие и домашние животные. Климат, погода.

Жизнь в городе и сельской местности. Описание родного города (села). Транспорт.

Средства массовой информации (телевидение, журналы, Интернет).

Родная страна и страна (страны) изучаемого языка. Их географическое положение, столицы, население, официальные языки, достопримечательности, культурные особенности (национальные праздники, традиции, обычаи).

Выдающиеся люди родной страны и страны (стран) изучаемого языка: учёные, писатели, поэты, спортсмены.

Говорение.

Развитие коммуникативных умений диалогической речи, а именно умений вести: диалог этикетного характера, диалог-побуждение к действию, диалог-расспрос, комбинированный диалог, включающий различные виды диалогов:

диалог этикетного характера: начинать, поддерживать и заканчивать разговор, вежливо переспрашивать, поздравлять с праздником, выражать пожелания и вежливо реагировать на поздравление, выражать благодарность, вежливо соглашаться на предложение и отказываться от предложения собеседника;

диалог-побуждение к действию: обращаться с просьбой, вежливо соглашаться (не соглашаться) выполнить просьбу, приглашать собеседника к совместной деятельности, вежливо соглашаться (не соглашаться) на предложение собеседника, объясняя причину своего решения;

диалог-расспрос: сообщать фактическую информацию, отвечая на вопросы разных видов; выражать своё отношение к обсуждаемым фактам и событиям, запрашивать интересующую информацию, переходить с позиции спрашивающего на позицию отвечающего и наоборот.

Данные умения диалогической речи развиваются в стандартных ситуациях неофициального общения в рамках тематического содержания речи с использованием ключевых слов, речевых ситуаций и (или) иллюстраций, фотографий с соблюдением норм речевого этикета, принятых в стране (странах) изучаемого языка.

Объём диалога – до 6 реплик со стороны каждого собеседника.

Развитие коммуникативных умений монологической речи:

создание устных связных монологических высказываний с использованием основных коммуникативных типов речи:

описание (предмета, местности, внешности и одежды человека), в том числе характеристика (черты характера реального человека или литературного персонажа);

повествование (сообщение);

изложение (пересказ) основного содержания, прочитанного (прослушанного) текста;

краткое изложение результатов выполненной проектной работы.

Данные умения монологической речи развиваются в стандартных ситуациях неофициального общения в рамках тематического содержания речи с использованием ключевых слов, планов, вопросов и (или) иллюстраций, фотографий, таблиц.

Объём монологического высказывания – 8–9 фраз.

Аудирование.

При непосредственном общении: понимание на слух речи учителя и одноклассников и вербальная (невербальная) реакция на услышанное.

При опосредованном общении: дальнейшее развитие восприятия и понимания на слух несложных аутентичных текстов, содержащих отдельные незнакомые слова, с разной глубиной проникновения в их содержание в зависимости от поставленной коммуникативной задачи: с пониманием основного содержания, с пониманием запрашиваемой информации.

Аудирование с пониманием основного содержания текста предполагает умение определять основную тему (идею) и главные факты (события) в воспринимаемом на слух тексте, игнорировать незнакомые слова, не существенные для понимания основного содержания.

Аудирование с пониманием запрашиваемой информации предполагает умение выделять запрашиваемую информацию, представленную в эксплицитной (явной) форме, в воспринимаемом на слух тексте.

Тексты для аудирования: диалог (беседа), высказывания собеседников в ситуациях повседневного общения, рассказ, сообщение информационного характера.

Время звучания текста (текстов) для аудирования – до 1,5 минуты.

Смысловое чтение.

Развитие умения читать про себя и понимать несложные аутентичные тексты разных жанров и стилей, содержащие отдельные незнакомые слова, с различной глубиной проникновения в их содержание в зависимости от поставленной коммуникативной задачи: с пониманием основного содержания, с пониманием нужной (запрашиваемой) информации, с полным пониманием содержания текста.

Чтение с пониманием основного содержания текста предполагает умение определять тему (основную мысль), главные факты (события), прогнозировать содержание текста по заголовку (началу текста), последовательность главных фактов (событий), умение игнорировать незнакомые слова, несущественные для понимания основного содержания, понимать интернациональные слова.

Чтение с пониманием нужной (запрашиваемой) информации предполагает умение находить в прочитанном тексте и понимать запрашиваемую информацию.

Чтение с полным пониманием предполагает полное и точное понимание информации, представленной в тексте, в эксплицитной (явной) форме.

Чтение несплошных текстов (таблиц, диаграмм) и понимание представленной в них информации.

Тексты для чтения: интервью, диалог (беседа), отрывок из художественного произведения, в том числе рассказа, отрывок из статьи научно-популярного характера; сообщение информационного характера, объявление, кулинарный рецепт, сообщение личного характера, стихотворение, несплошной текст (таблица, диаграмма).

Объем текста (текстов) для чтения – до 350 слов.

Письменная речь.

Развитие умений письменной речи:

списывание текста и выписывание из него слов, словосочетаний, предложений в соответствии с решаемой коммуникативной задачей, составление плана прочитанного текста;

заполнение анкет и формуляров: сообщение о себе основных сведений в соответствии с нормами, принятыми в стране (странах) изучаемого языка;

написание электронного сообщения личного характера в соответствии с нормами неофициального общения, принятыми в стране (странах) изучаемого языка. Объем письма – до 90 слов;

создание небольшого письменного высказывания с использованием образца, плана, таблицы. Объем письменного высказывания – до 90 слов.

Языковые знания и умения.

Фонетическая сторона речи.

Различение на слух, без фонематических ошибок, ведущих к сбою в коммуникации, произнесение слов с соблюдением правильного ударения и фраз с соблюдением их ритмико-интонационных особенностей, в том числе отсутствия фразового ударения на служебных словах, чтение новых слов согласно основным правилам чтения.

Чтение вслух небольших аутентичных текстов, построенных на изученном языковом материале, с соблюдением правил чтения и соответствующей интонации, демонстрирующее понимание текста.

Тексты для чтения вслух: диалог (беседа), рассказ, сообщение информационного характера, отрывок из статьи научно-популярного характера.

Объём текста для чтения вслух – до 100 слов.

Графика, орфография и пунктуация.

Правильное написание изученных слов.

Правильное использование знаков препинания: точки, вопросительного и восклицательного знаков в конце предложения, запятой при перечислении и обращении; апострофа.

Пунктуационно правильное, в соответствии с нормами речевого этикета, принятыми в стране (странах) изучаемого языка, оформление электронного сообщения личного характера.

Лексическая сторона речи.

Распознавание и употребление в устной и письменной речи лексических единиц (слов, словосочетаний, речевых клише), обслуживающих ситуации общения в рамках тематического содержания речи, с соблюдением существующей в английском языке нормы лексической сочетаемости.

Распознавание в устной речи и письменном тексте и употребление в устной и письменной речи различных средств связи для обеспечения логичности и целостности высказывания.

Объём – 900 лексических единиц для продуктивного использования (включая 750 лексических единиц, изученных ранее) и 1000 лексических единиц для рецептивного усвоения (включая 900 лексических единиц продуктивного минимума).

Основные способы словообразования:

аффиксация:

образование имён существительных при помощи префикса un (unreality) и при помощи суффиксов: -ment (development), -ness (darkness);

образование имён прилагательных при помощи суффиксов -ly (friendly), -ous (famous), -y (busy);

образование имён прилагательных и наречий при помощи префиксов in-/im- (informal, independently, impossible);

словосложение:

образование сложных прилагательных путём соединения основы прилагательного с основой существительного с добавлением суффикса -ed (blue-eyed).

Многозначные лексические единицы. Синонимы. Антонимы. Интернациональные слова. Наиболее частотные фразовые глаголы.

Грамматическая сторона речи.

Распознавание и употребление в устной и письменной речи изученных морфологических форм и синтаксических конструкций английского языка.

Предложения со сложным дополнением (Complex Object). Условные предложения реального (Conditional 0, Conditional I) характера.

Предложения с конструкцией to be going to + инфинитив и формы Future Simple Tense и Present Continuous Tense для выражения будущего действия.

Конструкция used to + инфинитив глагола.

Глаголы в наиболее употребительных формах страдательного залога (Present/Past Simple Passive).

Предлоги, употребляемые с глаголами в страдательном залоге.

Модальный глагол might.

Наречия, совпадающие по форме с прилагательными (fast, high; early).

Местоимения other/another, both, all, one.

Количественные числительные для обозначения больших чисел (до 1 000 000).

Социокультурные знания и умения.

Знание и использование отдельных социокультурных элементов речевого поведенческого этикета в стране (странах) изучаемого языка в рамках тематического

содержания (в ситуациях общения, в том числе «В городе», «Проведение досуга», «Во время путешествия»).

Знание и использование в устной и письменной речи наиболее употребительной тематической фоновой лексики в рамках отобранного тематического содержания (основные национальные праздники, традиции в питании и проведении досуга, система образования).

Социокультурный портрет родной страны и страны (стран) изучаемого языка: знакомство с традициями проведения основных национальных праздников (Рождества, Нового года, Дня матери и других праздников), с особенностями образа жизни и культуры страны (стран) изучаемого языка (известными достопримечательностями; некоторыми выдающимися людьми), с доступными в языковом отношении образцами поэзии и прозы для подростков на английском языке.

Развитие умений:

писать свои имя и фамилию, а также имена и фамилии своих родственников и друзей на английском языке;

правильно оформлять свой адрес на английском языке (в анкете);

правильно оформлять электронное сообщение личного характера в соответствии с нормами неофициального общения, принятыми в стране (странах) изучаемого языка;

кратко представлять Россию и страну (страны) изучаемого языка;

кратко представлять некоторые культурные явления родной страны и страны (стран) изучаемого языка (основные национальные праздники, традиции в проведении досуга и питании), наиболее известные достопримечательности;

кратко рассказывать о выдающихся людях родной страны и страны (стран) изучаемого языка (учёных, писателях, поэтах, спортсменах).

Компенсаторные умения.

Использование при чтении и аудировании языковой, в том числе контекстуальной, догадки, при непосредственном общении догадываться о значении незнакомых слов с помощью используемых собеседником жестов и мимики.

Переспрашивать, просить повторить, уточняя значение незнакомых слов.

Использование при формулировании собственных высказываний, ключевых слов, плана.

Игнорирование информации, не являющейся необходимой для понимания основного содержания, прочитанного (прослушанного) текста или для нахождения в тексте запрашиваемой информации.

Сравнение (в том числе установление основания для сравнения) объектов, явлений, процессов, их элементов и основных функций в рамках изученной тематики.

Содержание обучения в 8 классе

Коммуникативные умения.

Формирование умения общаться в устной и письменной форме, используя рецептивные и продуктивные виды речевой деятельности в рамках тематического содержания речи.

Взаимоотношения в семье и с друзьями.

Внешность и характер человека (литературного персонажа).

Досуг и увлечения (хобби) современного подростка (чтение, кино, театр, музей, спорт, музыка).

Здоровый образ жизни: режим труда и отдыха, фитнес, сбалансированное питание. Посещение врача.

Покупки: одежда, обувь и продукты питания. Карманные деньги.

Школа, школьная жизнь, школьная форма, изучаемые предметы и отношение к ним. Посещение школьной библиотеки (ресурсного центра). Переписка с иностранными сверстниками.

Виды отдыха в различное время года. Путешествия по России и иностранным странам.

Природа: флора и фауна. Проблемы экологии. Климат, погода. Стихийные бедствия.
Условия проживания в городской (сельской) местности. Транспорт.

Средства массовой информации (телевидение, радио, пресса, Интернет). Родная страна и страна (страны) изучаемого языка. Их географическое положение, столицы, население, официальные языки, достопримечательности, культурные особенности (национальные праздники, традиции, обычаи).

Выдающиеся люди родной страны и страны (стран) изучаемого языка: учёные, писатели, поэты, художники, музыканты, спортсмены.

Говорение.

Развитие коммуникативных умений диалогической речи, а именно умений вести разные виды диалогов (диалог этикетного характера, диалог-побуждение к действию, диалог-расспрос, комбинированный диалог, включающий различные виды диалогов):

диалог этикетного характера: начинать, поддерживать и заканчивать разговор, вежливо переспрашивать, поздравлять с праздником, выражать пожелания и вежливо реагировать на поздравление, выражать благодарность, вежливо соглашаться на предложение и отказываться от предложения собеседника;

диалог-побуждение к действию: обращаться с просьбой, вежливо соглашаться (не соглашаться) выполнить просьбу, приглашать собеседника к совместной деятельности, вежливо соглашаться (не соглашаться) на предложение собеседника, объясняя причину своего решения;

диалог-расспрос: сообщать фактическую информацию, отвечая на вопросы разных видов, выражать своё отношение к обсуждаемым фактам и событиям, запрашивать интересующую информацию, переходить с позиции спрашивающего на позицию отвечающего и наоборот.

Данные умения диалогической речи развиваются в стандартных ситуациях неофициального общения в рамках тематического содержания речи с использованием ключевых слов, речевых ситуаций и (или) иллюстраций, фотографий с соблюдением нормы речевого этикета, принятых в стране (странах) изучаемого языка.

Объём диалога – до 7 реплик со стороны каждого собеседника.

Развитие коммуникативных умений монологической речи:

создание устных связных монологических высказываний с использованием основных коммуникативных типов речи:

описание (предмета, местности, внешности и одежды человека), в том числе характеристика (черты характера реального человека или литературного персонажа);

повествование (сообщение);

выражение и аргументирование своего мнения по отношению к услышанному (прочитанному);

изложение (пересказ) основного содержания, прочитанного (прослушанного) текста;

составление рассказа по картинкам;

изложение результатов выполненной проектной работы.

Данные умения монологической речи развиваются в стандартных ситуациях неофициального общения в рамках тематического содержания речи с использованием вопросов, ключевых слов, планов и (или) иллюстраций, фотографий, таблиц.

Объём монологического высказывания – 9–10 фраз.

Аудирование.

При непосредственном общении: понимание на слух речи учителя и одноклассников и вербальная (невербальная) реакция на услышанное, использование переспрос или просьбу повторить для уточнения отдельных деталей.

При опосредованном общении: дальнейшее развитие восприятия и понимания на слух несложных аутентичных текстов, содержащих отдельные неизученные языковые явления, с

разной глубиной проникновения в их содержание в зависимости от поставленной коммуникативной задачи: с пониманием основного содержания, с пониманием нужной (интересующей, запрашиваемой) информации.

Аудирование с пониманием основного содержания текста предполагает умение определять основную тему (идею) и главные факты (события) в воспринимаемом на слух тексте, отделять главную информацию от второстепенной, прогнозировать содержание текста по началу аудирования, игнорировать незнакомые слова, не существенные для понимания основного содержания.

Аудирование с пониманием нужной (интересующей, запрашиваемой) информации предполагает умение выделять нужную (интересующую, запрашиваемую) информацию, представленную в эксплицитной (явной) форме, в воспринимаемом на слух тексте.

Тексты для аудирования: диалог (беседа), высказывания собеседников в ситуациях повседневного общения, рассказ, сообщение информационного характера.

Время звучания текста (текстов) для аудирования – до 2 минут.

Смысловое чтение.

Развитие умения читать про себя и понимать несложные аутентичные тексты разных жанров и стилей, содержащие отдельные неизученные языковые явления, с различной глубиной проникновения в их содержание в зависимости от поставленной коммуникативной задачи: с пониманием основного содержания, с пониманием нужной (интересующей, запрашиваемой) информации, с полным пониманием содержания.

Чтение с пониманием основного содержания текста предполагает умения: определять тему (основную мысль), выделять главные факты (события) (опуская второстепенные), прогнозировать содержание текста по заголовку (началу текста), определять логическую последовательность главных фактов, событий, игнорировать незнакомые слова, несущественные для понимания основного содержания, понимать интернациональные слова.

Чтение с пониманием нужной (интересующей, запрашиваемой) информации предполагает умение находить прочитанном тексте и понимать запрашиваемую информацию, представленную в эксплицитной (явной) форме, оценивать найденную информацию с точки зрения её значимости для решения коммуникативной задачи.

Чтение несплошных текстов (таблиц, диаграмм, схем) и понимание представленной в них информации.

Чтение с полным пониманием содержания несложных аутентичных текстов, содержащих отдельные неизученные языковые явления. В ходе чтения с полным пониманием формируются и развиваются умения полно и точно понимать текст на основе его информационной переработки (смыслового и структурного анализа отдельных частей текста, выборочного перевода), устанавливать причинно-следственную взаимосвязь изложенных в тексте фактов и событий, восстанавливать текст из разрозненных абзацев.

Тексты для чтения: интервью, диалог (беседа), рассказ, отрывок из художественного произведения, отрывок из статьи научно-популярного характера, сообщение информационного характера, объявление, кулинарный рецепт, меню, электронное сообщение личного характера, стихотворение.

Объем текста (текстов) для чтения – 350–500 слов.

Письменная речь.

Развитие умений письменной речи:

составление плана (тезисов) устного или письменного сообщения;

заполнение анкет и формуляров: сообщение о себе основных сведений в соответствии с нормами, принятыми в стране (странах) изучаемого языка;

написание электронного сообщения личного характера в соответствии с нормами неофициального общения, принятыми в стране (странах) изучаемого языка. Объем письма – до 110 слов;

создание небольшого письменного высказывания с использованием образца, плана, таблицы и (или) прочитанного (прослушанного) текста. Объём письменного высказывания – до 110 слов.

Языковые знания и умения.

Фонетическая сторона речи.

Различение на слух, без фонематических ошибок, ведущих к сбою в коммуникации, произнесение слов с соблюдением правильного ударения и фраз с соблюдением их ритмико-интонационных особенностей, в том числе отсутствия фразового ударения на служебных словах, чтение новых слов согласно основным правилам чтения.

Чтение вслух небольших аутентичных текстов, построенных на изученном языковом материале, с соблюдением правил чтения и соответствующей интонации, демонстрирующее понимание текста.

Тексты для чтения вслух: сообщение информационного характера, отрывок из статьи научно-популярного характера, рассказ, диалог (беседа).

Объём текста для чтения вслух – до 110 слов.

Графика, орфография и пунктуация.

Правильное написание изученных слов.

Правильное использование знаков препинания: точки, вопросительного и восклицательного знаков в конце предложения, запятой при перечислении и обращении, при вводных словах, обозначающих порядок мыслей и их связь (например, в английском языке: firstly/first of all, secondly, finally; on the one hand, on the other hand), апострофа.

Пунктуационно правильно в соответствии с нормами речевого этикета, принятыми в стране (странах) изучаемого языка, оформлять электронное сообщение личного характера.

Лексическая сторона речи.

Распознавание и употребление в устной и письменной речи лексических единиц (слов, словосочетаний, речевых клише), обслуживающих ситуации общения в рамках тематического содержания речи, с соблюдением существующей в английском языке нормы лексической сочетаемости.

Объём – 1050 лексических единиц для продуктивного использования (включая лексические единицы, изученные ранее) и 1250 лексических единиц для рецептивного усвоения (включая 1050 лексических единиц продуктивного минимума).

Основные способы словообразования:

аффиксация:

образование имен существительных при помощи суффиксов: -ance/-ence (performance/residence), -ity (activity); -ship (friendship);

образование имен прилагательных при помощи префикса inter- (international);

образование имен прилагательных при помощи -ed и -ing (interested/interesting);

конверсия:

образование имени существительного от неопределённой формы глагола (to walk – a walk);

образование глагола от имени существительного (a present – to present);

образование имени существительного от прилагательного (rich – the rich);

Многозначные лексические единицы. Синонимы. Антонимы. Интернациональные слова. Наиболее частотные фразовые глаголы. Сокращения и аббревиатуры.

Различные средства связи в тексте для обеспечения его целостности (firstly, however, finally, at last, etc.).

Грамматическая сторона речи.

Распознавание и употребление в устной и письменной речи изученных морфологических форм и синтаксических конструкций английского языка.

Предложения со сложным дополнением (Complex Object) (I saw her cross/crossing the road.).

Повествовательные (утвердительные и отрицательные), вопросительные и побудительные предложения в косвенной речи в настоящем и прошедшем времени.

Все типы вопросительных предложений в Past Perfect Tense. Согласование времен в рамках сложного предложения.

Согласование подлежащего, выраженного собирательным существительным (family, police) со сказуемым.

Конструкции с глаголами на -ing: to love/hate doing something.

Конструкции, содержащие глаголы-связки to be/to look/to feel/to seem.

Конструкции be/get used to + инфинитив глагола, be/get used to + инфинитив глагол, be/get used to doing something, be/get used to something.

Конструкция both ... and

Конструкции с глаголами to stop, to remember, to forget (разница в значении to stop doing smth и to stop to do smth).

Глаголы в видо-временных формах действительного залога в изъявительном наклонении (Past Perfect Tense, Present Perfect Continuous Tense, Future-in-the-Past).

Модальные глаголы в косвенной речи в настоящем и прошедшем времени.

Неличные формы глагола (инфинитив, герундий, причастия настоящего и прошедшего времени).

Наречия too – enough.

Отрицательные местоимения no (и его производные nobody, nothing и другие), none.

Социокультурные знания и умения.

Осуществление межличностного и межкультурного общения с использованием знаний о национально-культурных особенностях своей страны и страны (стран) изучаемого языка, основных социокультурных элементов речевого поведенческого этикета в англоязычной среде, знание и использование в устной и письменной речи наиболее употребительной тематической фоновой лексики в рамках тематического содержания.

Понимание речевых различий в ситуациях официального и неофициального общения в рамках отобранного тематического содержания и использование лексико-грамматических средств с их учётом.

Социокультурный портрет родной страны и страны (стран) изучаемого языка: знакомство с традициями проведения основных национальных праздников (Рождества, Нового года, Дня матери, Дня благодарения и других праздников), с особенностями образа жизни и культуры страны (стран) изучаемого языка (достопримечательностями; некоторыми выдающимися людьми), с доступными в языковом отношении образцами поэзии и прозы для подростков на английском языке.

Осуществление межличностного и межкультурного общения с использованием знаний о национально-культурных особенностях своей страны и страны (стран) изучаемого языка.

Соблюдение нормы вежливости в межкультурном общении.

Знание социокультурного портрета родной страны и страны (стран) изучаемого языка: символики, достопримечательностей, культурных особенностей (национальные праздники, традиции), образцов поэзии и прозы, доступных в языковом отношении.

Развитие умений:

кратко представлять Россию и страну (страны) изучаемого языка (культурные явления, события, достопримечательности);

кратко рассказывать о некоторых выдающихся людях родной страны и страны (стран) изучаемого языка (учёных, писателях, поэтах, художниках, музыкантах, спортсменах и других людях);

оказывать помощь иностранным гостям в ситуациях повседневного общения (объяснить местонахождение объекта, сообщить возможный маршрут и другие ситуации).

Компенсаторные умения.

Использование при чтении и аудировании языковой, в том числе контекстуальной, догадки, использование при говорении и письме перифраз (толкование), синонимические средства, описание предмета вместо его названия, при непосредственном общении догадываться о значении незнакомых слов с помощью используемых собеседником жестов и мимики.

Переспрашивать, просить повторить, уточняя значение незнакомых слов.

Использование при формулировании собственных высказываний, ключевых слов, плана.

Игнорирование информации, не являющейся необходимой для понимания основного содержания прочитанного (прослушанного) текста или для нахождения в тексте запрашиваемой информации.

Сравнение (в том числе установление основания для сравнения) объектов, явлений, процессов, их элементов и основных функций в рамках изученной тематики.

Содержание обучения в 9 классе

Коммуникативные умения.

Формирование умения общаться в устной и письменной форме, используя рецептивные и продуктивные виды речевой деятельности в рамках тематического содержания речи.

Взаимоотношения в семье и с друзьями. Конфликты и их разрешение.

Внешность и характер человека (литературного персонажа).

Досуг и увлечения (хобби) современного подростка (чтение, кино, театр, музыка, музей, спорт, живопись; компьютерные игры). Роль книги в жизни подростка.

Здоровый образ жизни: режим труда и отдыха, фитнес, сбалансированное питание. Посещение врача.

Покупки: одежда, обувь и продукты питания. Карманные деньги. Молодёжная мода.

Школа, школьная жизнь, изучаемые предметы и отношение к ним. Взаимоотношения в школе: проблемы и их решение. Переписка с иностранными сверстниками.

Виды отдыха в различное время года. Путешествия по России и иностранным странам. Транспорт.

Природа: флора и фауна. Проблемы экологии. Защита окружающей среды. Климат, погода. Стихийные бедствия.

Средства массовой информации (телевидение, радио, пресса, Интернет).

Родная страна и страна (страны) изучаемого языка. Их географическое положение, столицы и крупные города, регионы, население, официальные языки, достопримечательности, культурные особенности (национальные праздники, знаменательные даты, традиции, обычаи), страницы истории.

Выдающиеся люди родной страны и страны (стран) изучаемого языка, их вклад в науку и мировую культуру: государственные деятели, учёные, писатели, поэты, художники, музыканты, спортсмены.

Говорение.

Развитие коммуникативных умений диалогической речи, а именно умений вести комбинированный диалог, включающий различные виды диалогов (этикетный диалог, диалог-побуждение к действию, диалог-расспрос), диалог-обмен мнениями:

диалог этикетного характера: начинать, поддерживать и заканчивать разговор, вежливо переспрашивать, поздравлять с праздником, выражать пожелания и вежливо реагировать на поздравление, выражать благодарность, вежливо соглашаться на предложение и отказываться от предложения собеседника;

диалог-побуждение к действию: обращаться с просьбой, вежливо соглашаться (не соглашаться) выполнить просьбу, приглашать собеседника к совместной деятельности, вежливо соглашаться (не соглашаться) на предложение собеседника, объясняя причину своего решения;

диалог-расспрос: сообщать фактическую информацию, отвечая на вопросы разных видов, выражать своё отношение к обсуждаемым фактам и событиям, запрашивать интересующую информацию, переходить с позиции спрашивающего на позицию отвечающего и наоборот;

диалог-обмен мнениями: выражать свою точку зрения и обосновывать её, высказывать своё согласие (несогласие) с точкой зрения собеседника, выражать сомнение, давать эмоциональную оценку обсуждаемым событиям: восхищение, удивление, радость, огорчение и так далее.

Данные умения диалогической речи развиваются в стандартных ситуациях неофициального общения в рамках тематического содержания речи с использованием ключевых слов, речевых ситуаций и (или) иллюстраций, фотографий или без их использования с соблюдением норм речевого этикета, принятых в стране (странах) изучаемого языка.

Объём диалога – до 8 реплик со стороны каждого собеседника в рамках комбинированного диалога, до 6 реплик со стороны каждого собеседника в рамках диалога-обмена мнениями.

Развитие коммуникативных умений монологической речи: создание устных связных монологических высказываний с использованием основных коммуникативных типов речи:

описание (предмета, местности, внешности и одежды человека), в том числе характеристика (черты характера реального человека или литературного персонажа);

повествование (сообщение);

рассуждение;

выражение и краткое аргументирование своего мнения по отношению к услышанному (прочитанному);

изложение (пересказ) основного содержания прочитанного (прослушанного) текста с выражением своего отношения к событиям и фактам, изложенным в тексте;

составление рассказа по картинкам;

изложение результатов выполненной проектной работы.

Данные умения монологической речи развиваются в стандартных ситуациях неофициального общения в рамках тематического содержания речи с использованием вопросов, ключевых слов, плана и (или) иллюстраций, фотографий, таблиц или без их использования.

Объём монологического высказывания – 10–12 фраз.

Аудирование.

При непосредственном общении: понимание на слух речи учителя и одноклассников и вербальная (невербальная) реакция на услышанное, использование переспрос или просьбу повторить для уточнения отдельных деталей.

При опосредованном общении: дальнейшее развитие восприятия и понимания на слух несложных аутентичных текстов, содержащих отдельные неизученные языковые явления, с разной глубиной проникновения в их содержание в зависимости от поставленной коммуникативной задачи: с пониманием основного содержания, с пониманием нужной (интересующей, запрашиваемой) информации.

Аудирование с пониманием основного содержания текста предполагает умение определять основную тему (идею) и главные факты (события) в воспринимаемом на слух тексте, отделять главную информацию от второстепенной, прогнозировать содержание текста

по началу сообщения, игнорировать незнакомые слова, несущественные для понимания основного содержания.

Аудирование с пониманием нужной (интересующей, запрашиваемой) информации предполагает умение выделять нужную (интересующую, запрашиваемую) информацию, представленную в эксплицитной (явной) форме, в воспринимаемом на слух тексте.

Тексты для аудирования: диалог (беседа), высказывания собеседников в ситуациях повседневного общения, рассказ, сообщение информационного характера.

Языковая сложность текстов для аудирования должна соответствовать базовому уровню (A2 – допороговому уровню по общеевропейской шкале).

Время звучания текста (текстов) для аудирования – до 2 минут.

Смысловое чтение.

Развитие умения читать про себя и понимать несложные аутентичные тексты разных жанров и стилей, содержащие отдельные неизученные языковые явления, с различной глубиной проникновения в их содержание в зависимости от поставленной коммуникативной задачи: с пониманием основного содержания, с пониманием нужной (интересующей, запрашиваемой) информации, с полным пониманием содержания текста.

Чтение с пониманием основного содержания текста предполагает умения: определять тему (основную мысль), выделять главные факты (события) (опуская второстепенные), прогнозировать содержание текста по заголовку (началу текста), определять логическую последовательность главных фактов, событий, разбивать текст на относительно самостоятельные смысловые части, озаглавливать текст (его отдельные части), игнорировать незнакомые слова, несущественные для понимания основного содержания, понимать интернациональные слова.

Чтение с пониманием нужной (интересующей, запрашиваемой) информации предполагает умение находить прочитанном тексте и понимать запрашиваемую информацию, представленную в эксплицитной (явной) и имплицитной форме (неявной) форме, оценивать найденную информацию с точки зрения её значимости для решения коммуникативной задачи.

Чтение несплошных текстов (таблиц, диаграмм, схем) и понимание представленной в них информации.

Чтение с полным пониманием содержания несложных аутентичных текстов, содержащих отдельные неизученные языковые явления. В ходе чтения с полным пониманием формируются и развиваются умения полно и точно понимать текст на основе его информационной переработки (смыслового и структурного анализа отдельных частей текста, выборочного перевода), устанавливать причинно-следственную взаимосвязь изложенных в тексте фактов и событий, восстанавливать текст из разрозненных абзацев или путём добавления выпущенных фрагментов.

Тексты для чтения: диалог (беседа), интервью, рассказ, отрывок из художественного произведения, статья научно-популярного характера, сообщение информационного характера, объявление, памятка, инструкция, электронное сообщение личного характера, стихотворение; несплошной текст (таблица, диаграмма).

Языковая сложность текстов для чтения должна соответствовать базовому уровню (A2 – допороговому уровню по общеевропейской шкале).

Объём текста (текстов) для чтения – 500–600 слов.

Письменная речь.

Развитие умений письменной речи:

составление плана (тезисов) устного или письменного сообщения;

заполнение анкет и формуляров: сообщение о себе основных сведений в соответствии с нормами, принятыми в стране (странах) изучаемого языка;

написание электронного сообщения личного характера в соответствии с нормами неофициального общения, принятыми в стране (странах) изучаемого языка (объём письма – до 120 слов);

создание небольшого письменного высказывания с использованием образца, плана, таблицы и (или) прочитанного/прослушанного текста (объём письменного высказывания – до 120 слов);

заполнение таблицы с краткой фиксацией содержания прочитанного (прослушанного) текста;

преобразование таблицы, схемы в текстовый вариант представления информации;

письменное представление результатов выполненной проектной работы (объём – 100–120 слов).

Языковые знания и умения.

Фонетическая сторона речи.

Различение на слух, без фонематических ошибок, ведущих к сбою в коммуникации, произнесение слов с соблюдением правильного ударения и фраз с соблюдением их ритмико-интонационных особенностей, в том числе отсутствия фразового ударения на служебных словах, чтение новых слов согласно основным правилам чтения.

Выражение модального значения, чувства и эмоции.

Различение на слух британского и американского вариантов произношения в прослушанных текстах или услышанных высказываниях.

Чтение вслух небольших текстов, построенных на изученном языковом материале, с соблюдением правил чтения и соответствующей интонации, демонстрирующее понимание текста.

Тексты для чтения вслух: сообщение информационного характера, отрывок из статьи научно-популярного характера, рассказ, диалог (беседа).

Объём текста для чтения вслух – до 110 слов.

Графика, орфография и пунктуация.

Правильное написание изученных слов.

Правильное использование знаков препинания: точки, вопросительного и восклицательного знаков в конце предложения, запятой при перечислении и обращении, при вводных словах, обозначающих порядок мыслей и их связь (например, в английском языке: firstly/first of all, secondly, finally; on the one hand, on the other hand), апострофа.

Пунктуационно правильное, в соответствии с нормами речевого этикета, принятыми в стране (странах) изучаемого языка, оформление электронного сообщения личного характера.

Лексическая сторона речи.

Распознавание и употребление в устной и письменной речи лексических единиц (слов, словосочетаний, речевых клише), обслуживающих ситуации общения в рамках тематического содержания речи, с соблюдением существующей в английском языке нормы лексической сочетаемости.

Распознавание и употребление в устной и письменной речи различных средств связи для обеспечения логичности и целостности высказывания.

Объём – 1200 лексических единиц для продуктивного использования (включая 1050 лексических единиц, изученных ранее) и 1350 лексических единиц для рецептивного усвоения (включая 1200 лексических единиц продуктивного минимума).

Основные способы словообразования:

аффиксация:

глаголов с помощью префиксов under-, over-, dis-, mis-;

имён прилагательных с помощью суффиксов -able/-ible;

имён существительных с помощью отрицательных префиксов in-/im-;

словосложение:

образование сложных существительных путём соединения основы числительного с основой существительного с добавлением суффикса -ed (eight-legged);

образование сложных существительных путём соединения основ существительных с предлогом (father-in-law);

образование сложных прилагательных путём соединения основы прилагательного с основой причастия настоящего времени (nice-looking);

образование сложных прилагательных путём соединения основы прилагательного с основой причастия прошедшего времени (well-behaved);

конверсия:

образование глагола от имени прилагательного (cool – to cool). Многозначность лексических единиц. Синонимы. Антонимы. Интернациональные слова. Наиболее частотные фразовые глаголы. Сокращения и аббревиатуры.

Различные средства связи в тексте для обеспечения его целостности (firstly, however, finally, at last, etc.).

Грамматическая сторона речи.

Распознавание и употребление в устной и письменной речи изученных морфологических форм и синтаксических конструкций английского языка.

Предложения со сложным дополнением (Complex Object) (I want to have my hair cut.).

Условные предложения нереального характера (Conditional II).

Конструкции для выражения предпочтения I prefer .../I'd prefer .../I'd rather

Конструкция I wish

Предложения с конструкцией either ... or, neither ... nor.

Глаголы в видовременных формах действительного залога в изъявительном наклонении (Present/Past/Future Simple Tense, Present/Past Perfect Tense, Present/Past Continuous Tense, Future-in-the-Past) и наиболее употребительных формах страдательного залога (Present/Past Simple Passive, Present Perfect Passive).

Порядок следования имён прилагательных (nice long blond hair).

Социокультурные знания и умения.

Осуществление межличностного и межкультурного общения с использованием знаний о национально-культурных особенностях своей страны и страны (стран) изучаемого языка, основных социокультурных элементов речевого поведенческого этикета в англоязычной среде, знание и использование в устной и письменной речи наиболее употребительной тематической фоновой лексики в рамках отобранного тематического содержания (основные национальные праздники, традиции, обычаи, традиции в питании и проведении досуга, система образования).

Знание социокультурного портрета родной страны и страны (стран) изучаемого языка: знакомство с традициями проведения основных национальных праздников (Рождества, Нового года, Дня матери, Дня благодарения и других праздников), с особенностями образа жизни и культуры страны (стран) изучаемого языка (известными достопримечательностями; некоторыми выдающимися людьми), с доступными в языковом отношении образцами поэзии и прозы для подростков на английском языке.

Формирование элементарного представления о различных вариантах английского языка.

Осуществление межличностного и межкультурного общения с использованием знаний о национально-культурных особенностях своей страны и страны (стран) изучаемого языка.

Соблюдение норм вежливости в межкультурном общении.

Развитие умений:

писать свои имя и фамилию, а также имена и фамилии своих родственников и друзей на английском языке;

правильно оформлять свой адрес на английском языке (в анкете);

правильно оформлять электронное сообщение личного характера в соответствии с нормами неофициального общения, принятыми в стране (странах) изучаемого языка;

кратко представлять Россию и страну (страны) изучаемого языка;

кратко представлять некоторые культурные явления родной страны и страны (стран) изучаемого языка (основные национальные праздники, традиции в проведении досуга и питании, достопримечательности);

кратко представлять некоторых выдающихся людей родной страны и страны (стран) изучаемого языка (учёных, писателей, поэтов, художников, композиторов, музыкантов, спортсменов и других людей);

оказывать помощь иностранным гостям в ситуациях повседневного общения (объяснить местонахождение объекта, сообщить возможный маршрут, уточнить часы работы и другие ситуации).

Компенсаторные умения.

Использование при чтении и аудировании языковой, в том числе контекстуальной, догадки; при говорении и письме – перифраза (толкования), синонимических средств, описание предмета вместо его названия, при непосредственном общении догадываться о значении незнакомых слов с помощью используемых собеседником жестов и мимики.

Переспрашивать, просить повторить, уточняя значение незнакомых слов.

Использование при формулировании собственных высказываний, ключевых слов, плана.

Игнорирование информации, не являющейся необходимой, для понимания основного содержания, прочитанного (прослушанного) текста или для нахождения в тексте запрашиваемой информации.

Сравнение (в том числе установление основания для сравнения) объектов, явлений, процессов, их элементов и основных функций в рамках изученной тематики.

Планируемые результаты освоения программы по иностранному (английскому) языку на уровне основного общего образования

В результате изучения иностранного (английского) языка на уровне основного общего образования у обучающегося будут сформированы личностные, метапредметные и предметные результаты, обеспечивающие выполнение ФГОС ООО и его успешное дальнейшее образование.

Личностные результаты освоения программы основного общего образования достигаются в единстве учебной и воспитательной деятельности организации в соответствии с традиционными российскими социокультурными и духовно-нравственными ценностями, принятыми в обществе правилами и нормами поведения, и способствуют процессам самопознания, самовоспитания и саморазвития, формирования внутренней позиции личности.

Личностные результаты освоения программы основного общего образования отражают готовность обучающихся руководствоваться системой позитивных ценностных ориентаций и расширение опыта деятельности на её основе и в процессе реализации основных направлений воспитательной деятельности, в том числе в части:

гражданского воспитания:

готовность к выполнению обязанностей гражданина и реализации его прав, уважение прав, свобод и законных интересов других людей;

активное участие в жизни семьи, организации, местного сообщества, родного края, страны;

неприятие любых форм экстремизма, дискриминации;

понимание роли различных социальных институтов в жизни человека;

представление об основных правах, свободах и обязанностях гражданина, социальных нормах и правилах межличностных отношений в поликультурном и многоконфессиональном обществе;

представление о способах противодействия коррупции;

готовность к разнообразной совместной деятельности, стремление к взаимопониманию и взаимопомощи, активное участие в самоуправлении в образовательной организации;

готовность к участию в гуманитарной деятельности (волонтерство, помощь людям, нуждающимся в ней);

патриотического воспитания:

осознание российской гражданской идентичности в поликультурном и многоконфессиональном обществе, проявление интереса к познанию родного языка, истории, культуры Российской Федерации, своего края, народов России;

ценностное отношение к достижениям своей Родины – России, к науке, искусству, спорту, технологиям, боевым подвигам и трудовым достижениям народа;

уважение к символам России, государственным праздникам, историческому и природному наследию и памятникам, традициям разных народов, проживающих в родной стране;

духовно-нравственного воспитания:

ориентация на моральные ценности и нормы в ситуациях нравственного выбора;

готовность оценивать своё поведение и поступки, поведение и поступки других людей с позиции нравственных и правовых норм с учётом осознания последствий поступков;

активное неприятие асоциальных поступков, свобода и ответственность личности в условиях индивидуального и общественного пространства;

эстетического воспитания:

восприимчивость к разным видам искусства, традициям и творчеству своего и других народов, понимание эмоционального воздействия искусства;

осознание важности художественной культуры как средства коммуникации и самовыражения;

понимание ценности отечественного и мирового искусства, роли этнических культурных традиций и народного творчества;

стремление к самовыражению в разных видах искусства;

физического воспитания, формирования культуры здоровья и эмоционального благополучия:

осознание ценности жизни;

ответственное отношение к своему здоровью и установка на здоровый образ жизни (здоровое питание, соблюдение гигиенических правил, сбалансированный режим занятий и отдыха, регулярная физическая активность);

осознание последствий и неприятие вредных привычек (употребление алкоголя, наркотиков, курение) и иных форм вреда для физического и психического здоровья;

соблюдение правил безопасности, в том числе навыков безопасного поведения в Интернет-среде;

способность адаптироваться к стрессовым ситуациям и меняющимся социальным, информационным и природным условиям, в том числе осмысляя собственный опыт и выстраивая дальнейшие цели;

умение принимать себя и других, не осуждая;

умение осознавать эмоциональное состояние себя и других, умение управлять собственным эмоциональным состоянием;

сформированность навыка рефлексии, признание своего права на ошибку и такого же права другого человека;

трудового воспитания:

установка на активное участие в решении практических задач (в рамках семьи, организации, населенного пункта, родного края) технологической и социальной

направленности, способность инициировать, планировать и самостоятельно выполнять такого рода деятельность;

интерес к практическому изучению профессий и труда различного рода, в том числе на основе применения изучаемого предметного знания;

осознание важности обучения на протяжении всей жизни для успешной профессиональной деятельности и развитие необходимых умений для этого;

готовность адаптироваться в профессиональной среде;

уважение к труду и результатам трудовой деятельности;

осознанный выбор и построение индивидуальной траектории образования и жизненных планов с учётом личных и общественных интересов, и потребностей;

экологического воспитания:

ориентация на применение знаний из социальных и естественных наук для решения задач в области окружающей среды, планирования поступков и оценки их возможных последствий для окружающей среды;

повышение уровня экологической культуры, осознание глобального характера экологических проблем и путей их решения; активное неприятие действий, приносящих вред окружающей среде;

осознание своей роли как гражданина и потребителя в условиях взаимосвязи природной, технологической и социальной сред;

готовность к участию в практической деятельности экологической направленности;

ценности научного познания:

ориентация в деятельности на современную систему научных представлений об основных закономерностях развития человека, природы и общества, взаимосвязях человека с природной и социальной средой;

овладение языковой и читательской культурой как средством познания мира;

овладение основными навыками исследовательской деятельности, установка на осмысление опыта, наблюдений, поступков и стремление совершенствовать пути достижения индивидуального и коллективного благополучия.

адаптации обучающегося к изменяющимся условиям социальной и природной среды:

освоение обучающимися социального опыта, основных социальных ролей, соответствующих ведущей деятельности возраста, норм и правил общественного поведения, форм социальной жизни в группах и сообществах, включая семью, группы, сформированные по профессиональной деятельности, а также в рамках социального взаимодействия с людьми из другой культурной среды;

способность обучающихся взаимодействовать в условиях неопределённости, открытость опыту и знаниям других;

способность действовать в условиях неопределённости, повышать уровень своей компетентности через практическую деятельность, в том числе умение учиться у других людей, осознавать в совместной деятельности новые знания, навыки и компетенции из опыта других;

навык выявления и связывания образов, способность формирования новых знаний, в том числе способность формулировать идеи, понятия, гипотезы об объектах и явлениях, в том числе ранее не известных, осознавать дефицит собственных знаний и компетентностей, планировать своё развитие;

умение распознавать конкретные примеры понятия по характерным признакам, выполнять операции в соответствии с определением и простейшими свойствами понятия, конкретизировать понятие примерами, использовать понятие и его свойства при решении задач (далее – оперировать понятиями), а также оперировать терминами и представлениями в области концепции устойчивого развития;

умение анализировать и выявлять взаимосвязи природы, общества и экономики;

умение оценивать свои действия с учётом влияния на окружающую среду, достижений целей и преодоления вызовов, возможных глобальных последствий;

способность обучающихся осознавать стрессовую ситуацию, оценивать происходящие изменения и их последствия;

воспринимать стрессовую ситуацию как вызов, требующий контрмер;

оценивать ситуацию стресса, корректировать принимаемые решения и действия;

формулировать и оценивать риски и последствия, формировать опыт, находить позитивное в произошедшей ситуации;

быть готовым действовать в отсутствие гарантий успеха.

В результате изучения иностранного (английского) языка на уровне основного общего образования у обучающегося будут сформированы познавательные универсальные учебные действия, коммуникативные универсальные учебные действия, регулятивные универсальные учебные действия.

У обучающегося будут сформированы следующие базовые логические действия как часть познавательных универсальных учебных действий:

выявлять и характеризовать существенные признаки объектов (явлений);

устанавливать существенный признак классификации, основания для обобщения и сравнения, критерии проводимого анализа;

с учётом предложенной задачи выявлять закономерности и противоречия в рассматриваемых фактах, данных и наблюдениях;

предлагать критерии для выявления закономерностей и противоречий;

выявлять дефицит информации, данных, необходимых для решения поставленной задачи;

выявлять причинно-следственные связи при изучении явлений и процессов;

проводить выводы с использованием дедуктивных и индуктивных умозаключений, умозаключений по аналогии, формулировать гипотезы о взаимосвязях;

самостоятельно выбирать способ решения учебной задачи (сравнивать несколько вариантов решения, выбирать наиболее подходящий с учётом самостоятельно выделенных критериев).

У обучающегося будут сформированы следующие базовые исследовательские действия как часть познавательных универсальных учебных действий:

использовать вопросы как исследовательский инструмент познания;

формулировать вопросы, фиксирующие разрыв между реальным и желательным состоянием ситуации, объекта, самостоятельно устанавливать искомое и данное;

формулировать гипотезу об истинности собственных суждений и суждений других, аргументировать свою позицию, мнение;

проводить по самостоятельно составленному плану опыт, несложный эксперимент, небольшое исследование по установлению особенностей объекта изучения, причинно-следственных связей и зависимости объектов между собой;

оценивать на применимость и достоверность информацию, полученную в ходе исследования (эксперимента);

самостоятельно формулировать обобщения и выводы по результатам проведённого наблюдения, опыта, исследования, владеть инструментами оценки достоверности полученных выводов и обобщений;

прогнозировать возможное дальнейшее развитие процессов, событий и их последствия в аналогичных или сходных ситуациях, выдвигать предположения об их развитии в новых условиях и контекстах.

У обучающегося будут сформированы умения работать с информацией как часть познавательных универсальных учебных действий:

применять различные методы, инструменты и запросы при поиске и отборе информации или данных из источников с учётом предложенной учебной задачи и заданных критериев;

выбирать, анализировать, систематизировать и интерпретировать информацию различных видов и форм представления;

находить сходные аргументы (подтверждающие или опровергающие одну и ту же идею, версию) в различных информационных источниках;

самостоятельно выбирать оптимальную форму представления информации и иллюстрировать решаемые задачи несложными схемами, диаграммами, иной графикой и их комбинациями;

оценивать надёжность информации по критериям, предложенным педагогическим работником или сформулированным самостоятельно;

эффективно запоминать и систематизировать информацию.

Овладение системой универсальных учебных познавательных действий обеспечивает сформированность когнитивных навыков у обучающихся.

У обучающегося будут сформированы умения общения как часть коммуникативных универсальных учебных действий:

воспринимать и формулировать суждения, выражать эмоции в соответствии с целями и условиями общения;

выражать себя (свою точку зрения) в устных и письменных текстах;

распознавать невербальные средства общения, понимать значение социальных знаков, распознавать предпосылки конфликтных ситуаций и смягчать конфликты, вести переговоры;

понимать намерения других, проявлять уважительное отношение к собеседнику и в корректной форме формулировать свои возражения;

в ходе диалога и (или) дискуссии задавать вопросы по существу обсуждаемой темы и высказывать идеи, нацеленные на решение задачи и поддержание общения;

сопоставлять свои суждения с суждениями других участников диалога, обнаруживать различие и сходство позиций;

публично представлять результаты выполненного опыта (эксперимента, исследования, проекта);

самостоятельно выбирать формат выступления с учётом задач презентации и особенностей аудитории и в соответствии с ним составлять устные и письменные тексты с использованием иллюстративных материалов.

У обучающегося будут сформированы умения совместной деятельности как часть коммуникативных универсальных учебных действий:

понимать и использовать преимущества командной и индивидуальной работы при решении конкретной проблемы, обосновывать необходимость применения групповых форм взаимодействия при решении поставленной задачи;

принимать цель совместной деятельности, коллективно строить действия по её достижению: распределять роли, договариваться, обсуждать процесс и результат совместной работы;

обобщать мнения нескольких человек, проявлять готовность руководить, выполнять поручения, подчиняться;

планировать организацию совместной работы, определять свою роль (с учётом предпочтений и возможностей всех участников взаимодействия), распределять задачи между членами команды, участвовать в групповых формах работы (обсуждения, обмен мнениями, мозговые штурмы и иные);

выполнять свою часть работы, достигать качественного результата по своему направлению и координировать свои действия с другими членами команды;

оценивать качество своего вклада в общий продукт по критериям, самостоятельно сформулированным участниками взаимодействия;

сравнивать результаты с исходной задачей и вклад каждого члена команды в достижение результатов, разделять сферу ответственности и проявлять готовность к предоставлению отчёта перед группой.

Овладение системой универсальных учебных коммуникативных действий обеспечивает сформированность социальных навыков и эмоционального интеллекта обучающихся.

У обучающегося будут сформированы умения самоорганизации как часть регулятивных универсальных учебных действий:

выявлять проблемы для решения в жизненных и учебных ситуациях;

ориентироваться в различных подходах принятия решений (индивидуальное, принятие решения в группе, принятие решений группой);

самостоятельно составлять алгоритм решения задачи (или его часть), выбирать способ решения учебной задачи с учётом имеющихся ресурсов и собственных возможностей, аргументировать предлагаемые варианты решений;

составлять план действий (план реализации намеченного алгоритма решения), корректировать предложенный алгоритм с учётом получения новых знаний об изучаемом объекте;

проводить выбор и брать ответственность за решение.

У обучающегося будут сформированы умения самоконтроля как часть регулятивных универсальных учебных действий:

владеть способами самоконтроля, самомотивации и рефлексии;

давать оценку ситуации и предлагать план её изменения;

учитывать контекст и предвидеть трудности, которые могут возникнуть при решении учебной задачи, адаптировать решение к меняющимся обстоятельствам;

объяснять причины достижения (недостижения) результатов деятельности, давать оценку приобретённому опыту, находить позитивное в произошедшей ситуации;

вносить коррективы в деятельность на основе новых обстоятельств, изменившихся ситуаций, установленных ошибок, возникших трудностей;

оценивать соответствие результата цели и условиям.

У обучающегося будут сформированы умения эмоционального интеллекта как часть регулятивных универсальных учебных действий:

различать, называть и управлять собственными эмоциями и эмоциями других;

выявлять и анализировать причины эмоций;

ставить себя на место другого человека, понимать мотивы и намерения другого;

регулировать способ выражения эмоций.

У обучающегося будут сформированы умения принимать себя и других как часть регулятивных универсальных учебных действий:

осознанно относиться к другому человеку, его мнению; признавать своё право на ошибку и такое же право другого;

принимать себя и других, не осуждая;

открытость себе и другим;

осознавать невозможность контролировать всё вокруг.

Овладение системой универсальных учебных регулятивных действий обеспечивает формирование смысловых установок личности (внутренняя позиция личности) и жизненных навыков личности (управления собой, самодисциплины, устойчивого поведения).

Предметные результаты освоения программы по иностранному (английскому) языку ориентированы на применение знаний, умений и навыков в учебных ситуациях и реальных жизненных условиях, должны отражать сформированность иноязычной коммуникативной

компетенции на допороговом уровне в совокупности её составляющих – речевой, языковой, социокультурной, компенсаторной, метапредметной (учебно-познавательной).

Предметные результаты освоения программы по-иностранному (английскому) языку к концу обучения в 5 классе:

1) владеть основными видами речевой деятельности:

говорение: вести разные виды диалогов (диалог этикетного характера, диалог-побуждение к действию, диалог-расспрос) в рамках тематического содержания речи в стандартных ситуациях неофициального общения с вербальными и (или) зрительными опорами, с соблюдением норм речевого этикета, принятого в стране (странах) изучаемого языка (до 5 реплик со стороны каждого собеседника);

создавать разные виды монологических высказываний (описание, в том числе характеристика, повествование (сообщение) с вербальными и (или) зрительными опорами в рамках тематического содержания речи (объём монологического высказывания – 5–6 фраз), излагать основное содержание прочитанного текста с вербальными и (или) зрительными опорами (объём – 5–6 фраз), кратко излагать результаты выполненной проектной работы (объём – до 6 фраз);

аудирование: воспринимать на слух и понимать несложные адаптированные аутентичные тексты, содержащие отдельные незнакомые слова, со зрительными опорами или без опоры с разной глубиной проникновения в их содержание в зависимости от поставленной коммуникативной задачи: с пониманием основного содержания, с пониманием запрашиваемой информации (время звучания текста (текстов) для аудирования – до 1 минуты);

смысловое чтение: читать про себя и понимать несложные адаптированные аутентичные тексты, содержащие отдельные незнакомые слова, с различной глубиной проникновения в их содержание в зависимости от поставленной коммуникативной задачи: с пониманием основного содержания, с пониманием запрашиваемой информации (объём текста (текстов) для чтения – 180–200 слов), читать про себя несплошные тексты (таблицы) и понимать представленную в них информацию;

письменная речь: писать короткие поздравления с праздниками, заполнять анкеты и формуляры, сообщая о себе основные сведения, в соответствии с нормами, принятыми в стране (странах) изучаемого языка, писать электронное сообщение личного характера, соблюдая речевой этикет, принятый в стране (странах) изучаемого языка (объём сообщения – до 60 слов);

2) владеть фонетическими навыками: различать на слух, без ошибок, ведущих к сбою коммуникации, произносить слова с правильным ударением и фразы с соблюдением их ритмико-интонационных особенностей, в том числе применять правила отсутствия фразового ударения на служебных словах, выразительно читать вслух небольшие адаптированные аутентичные тексты объёмом до 90 слов, построенные на изученном языковом материале, с соблюдением правил чтения и соответствующей интонацией, демонстрируя понимание содержания текста, читать новые слова согласно основным правилам чтения;

владеть орфографическими навыками: правильно писать изученные слова;

владеть пунктуационными навыками: использовать точку, вопросительный и восклицательный знаки в конце предложения, запятую при перечислении и обращении, апостроф, пунктуационно правильно оформлять электронное сообщение личного характера;

3) распознавать в устной речи и письменном тексте 675 лексических единиц (слов, словосочетаний, речевых клише) и правильно употреблять в устной и письменной речи 625 лексических единиц (включая 500 лексических единиц, освоенных на уровне начального общего образования), обслуживающих ситуации общения в рамках отобранного тематического содержания, с соблюдением существующей нормы лексической сочетаемости;

распознавать и употреблять в устной и письменной речи родственные слова, образованные с использованием аффиксации: имена существительные с суффиксами -er/-or, -ist, -sion/-tion, имена прилагательные с суффиксами -ful, -ian/-an, наречия с суффиксом -ly, имена прилагательные, имена существительные и наречия с отрицательным префиксом un-;

распознавать и употреблять в устной и письменной речи изученные синонимы и интернациональные слова;

4) понимать особенности структуры простых и сложных предложений английского языка, различных коммуникативных типов предложений английского языка;

распознавать и употреблять в устной и письменной речи:

предложения с несколькими обстоятельствами, следующими в определённом порядке;

вопросительные предложения (альтернативный и разделительный вопросы в Present/Past/Future Simple Tense);

глаголы в видо-временных формах действительного залога в изъявительном наклонении в Present Perfect Tense в повествовательных (утвердительных и отрицательных) и вопросительных предложениях;

имена существительные во множественном числе, в том числе имена существительные, имеющие форму только множественного числа;

имена существительные с причастиями настоящего и прошедшего времени;

наречия в положительной, сравнительной и превосходной степенях, образованные по правилу, и исключения;

5) владеть социокультурными знаниями и умениями:

использовать отдельные социокультурные элементы речевого поведенческого этикета в стране (странах) изучаемого языка в рамках тематического содержания;

понимать и использовать в устной и письменной речи наиболее употребительную лексику, обозначающую фонтовую лексику страны (стран) изучаемого языка в рамках тематического содержания речи;

правильно оформлять адрес, писать фамилии и имена (свои, родственников и друзей) на английском языке (в анкете, формуляре);

обладать базовыми знаниями о социокультурном портрете родной страны и страны (стран) изучаемого языка;

кратко представлять Россию и страны (стран) изучаемого языка;

6) владеть компенсаторными умениями: использовать при чтении и аудировании языковую догадку, в том числе контекстуальную, игнорировать информацию, не являющуюся необходимой для понимания основного содержания, прочитанного (прослушанного) текста или для нахождения в тексте запрашиваемой информации;

7) участвовать в несложных учебных проектах с использованием материалов на английском языке с применением ИКТ, соблюдая правила информационной безопасности при работе в сети Интернет;

8) использовать иноязычные словари и справочники, в том числе информационно-справочные системы в электронной форме.

Предметные результаты освоения программы по-иностранному (английскому) языку к концу обучения в 6 классе:

1) владеть основными видами речевой деятельности:

говорение: вести разные виды диалогов (диалог этикетного характера, диалог-побуждение к действию, диалог-расспрос) в рамках отобранного тематического содержания речи в стандартных ситуациях неофициального общения с вербальными и (или) со зрительными опорами, с соблюдением норм речевого этикета, принятого в стране (странах) изучаемого языка (до 5 реплик со стороны каждого собеседника);

создавать разные виды монологических высказываний (описание, в том числе характеристика, повествование (сообщение)) с вербальными и (или) зрительными опорами в

рамках тематического содержания речи (объём монологического высказывания – 7–8 фраз), излагать основное содержание прочитанного текста с вербальными и (или) зрительными опорами (объём – 7–8 фраз); кратко излагать результаты выполненной проектной работы (объём – 7–8 фраз);

аудирование: воспринимать на слух и понимать несложные адаптированные аутентичные тексты, содержащие отдельные незнакомые слова, со зрительными опорами или без опоры в зависимости от поставленной коммуникативной задачи: с пониманием основного содержания, с пониманием запрашиваемой информации (время звучания текста (текстов) для аудирования – до 1,5 минут);

смысловое чтение: читать про себя и понимать несложные адаптированные аутентичные тексты, содержащие отдельные незнакомые слова, с различной глубиной проникновения в их содержание в зависимости от поставленной коммуникативной задачи: с пониманием основного содержания, с пониманием запрашиваемой информации (объём текста (текстов) для чтения – 250–300 слов), читать про себя несплошные тексты (таблицы) и понимать представленную в них информацию, определять тему текста по заголовку;

письменная речь: заполнять анкеты и формуляры в соответствии с нормами речевого этикета, принятыми в стране (странах) изучаемого языка, с указанием личной информации, писать электронное сообщение личного характера, соблюдая речевой этикет, принятый в стране (странах) изучаемого языка (объём сообщения – до 70 слов), создавать небольшое письменное высказывание с использованием образца, плана, ключевых слов, картинок (объём высказывания – до 70 слов);

2) владеть фонетическими навыками: различать на слух, без ошибок, ведущих к сбою коммуникации, произносить слова с правильным ударением и фразы с соблюдением их ритмико-интонационных особенностей, в том числе применять правила отсутствия фразового ударения на служебных словах, выразительно читать вслух небольшие адаптированные аутентичные тексты объёмом до 95 слов, построенные на изученном языковом материале, с соблюдением правил чтения и соответствующей интонацией, демонстрируя понимание содержания текста, читать новые слова согласно основным правилам чтения;

владеть орфографическими навыками: правильно писать изученные слова;

владеть пунктуационными навыками: использовать точку, вопросительный и восклицательный знаки в конце предложения, запятую при перечислении и обращении, апостроф, пунктуационно правильно оформлять электронное сообщение личного характера;

3) распознавать в устной речи и письменном тексте 800 лексических единиц (слов, словосочетаний, речевых клише) и правильно употреблять в устной и письменной речи 750 лексических единиц (включая 650 лексических единиц, освоенных ранее), обслуживающих ситуации общения в рамках тематического содержания, с соблюдением существующей нормы лексической сочетаемости;

распознавать и употреблять в устной и письменной речи родственные слова, образованные с использованием аффиксации: имена существительные с помощью суффикса -ing, имена прилагательные с помощью суффиксов -ing, -less, -ive, -al;

распознавать и употреблять в устной и письменной речи изученные синонимы, антонимы и интернациональные слова;

распознавать и употреблять в устной и письменной речи различные средства связи для обеспечения целостности высказывания;

4) понимать особенности структуры простых и сложных предложений английского языка, различных коммуникативных типов предложений английского языка;

распознавать и употреблять в устной и письменной речи:

сложноподчинённые предложения с придаточными определительными с союзными словами who, which, that;

сложноподчинённые предложения с придаточными времени с союзами for, since;

предложения с конструкциями as ... as, not so ... as;
глаголы в видовременных формах действительного залога в изъявительном наклонении в Present/Past Continuous Tense;

все типы вопросительных предложений (общий, специальный, альтернативный, разделительный вопросы) в Present/ Past Continuous Tense;

модальные глаголы и их эквиваленты (can/be able to, must/ have to, may, should, need);

слова, выражающие количество (little/a little, few/a few);

возвратные, неопределённые местоимения some, any и их производные (somebody, anybody; something, anything, etc.), every и производные (everybody, everything и другие) в повествовательных (утвердительных и отрицательных) и вопросительных предложениях;

числительные для обозначения дат и больших чисел (100–1000);

5) владеть социокультурными знаниями и умениями:

использовать отдельные социокультурные элементы речевого поведенческого этикета в стране (странах) изучаемого языка в рамках тематического содержания речи;

понимать и использовать в устной и письменной речи наиболее употребительную лексику страны (стран) изучаемого языка в рамках тематического содержания речи;

обладать базовыми знаниями о социокультурном портрете родной страны и страны (стран) изучаемого языка;

кратко представлять Россию и страну (страны) изучаемого языка;

б) владеть компенсаторными умениями: использовать при чтении и аудировании языковую догадку, в том числе контекстуальную, игнорировать информацию, не являющуюся необходимой для понимания основного содержания, прочитанного (прослушанного) текста или для нахождения в тексте запрашиваемой информации;

7) участвовать в несложных учебных проектах с использованием материалов на английском языке с применением информационно-коммуникативных технологий, соблюдая правила информационной безопасности при работе в сети Интернет;

8) использовать иноязычные словари и справочники, в том числе информационно-справочные системы в электронной форме;

9) достигать взаимопонимания в процессе устного и письменного общения с носителями иностранного языка, с людьми другой культуры;

10) сравнивать (в том числе устанавливать основания для сравнения) объекты, явления, процессы, их элементы и основные функции в рамках изученной тематики.

Предметные результаты освоения программы по-иностранному (английскому) языку к концу обучения в 7 классе:

1) владеть основными видами речевой деятельности:

говорение: вести разные виды диалогов (диалог этикетного характера, диалог-побуждение к действию, диалог-расспрос, комбинированный диалог, включающий различные виды диалогов) в рамках тематического содержания речи в стандартных ситуациях неофициального общения с вербальными и (или) зрительными опорами, с соблюдением норм речевого этикета, принятого в стране (странах) изучаемого языка (до 6 реплик со стороны каждого собеседника);

создавать разные виды монологических высказываний (описание, в том числе характеристика, повествование (сообщение)) с вербальными и (или) зрительными опорами в рамках тематического содержания речи (объём монологического высказывания – 8–9 фраз), излагать основное содержание прочитанного (прослушанного) текста с вербальными и (или) зрительными опорами (объём – 8–9 фраз), кратко излагать результаты выполненной проектной работы (объём – 8–9 фраз);

аудирование: воспринимать на слух и понимать несложные аутентичные тексты, содержащие отдельные незнакомые слова, в зависимости от поставленной коммуникативной

задачи: с пониманием основного содержания, с пониманием запрашиваемой информации (время звучания текста (текстов) для аудирования – до 1,5 минут);

смысловое чтение: читать про себя и понимать несложные аутентичные тексты, содержащие отдельные незнакомые слова, с различной глубиной проникновения в их содержание в зависимости от поставленной коммуникативной задачи: с пониманием основного содержания, с пониманием нужной (запрашиваемой) информации, с полным пониманием информации, представленной в тексте в эксплицитной (явной) форме (объём текста (текстов) для чтения – до 350 слов), читать про себя несплошные тексты (таблицы, диаграммы) и понимать представленную в них информацию, определять последовательность главных фактов (событий) в тексте;

письменная речь: заполнять анкеты и формуляры с указанием личной информации; писать электронное сообщение личного характера, соблюдая речевой этикет, принятый в стране (странах) изучаемого языка (объём сообщения – до 90 слов), создавать небольшое письменное высказывание с использованием образца, плана, ключевых слов, таблицы (объём высказывания – до 90 слов);

2) владеть фонетическими навыками: различать различать на слух, без ошибок, ведущих к сбою коммуникации, произносить слова с правильным ударением и фразы с соблюдением их ритмико-интонационных особенностей, в том числе применять правила отсутствия фразового ударения на служебных словах, выразительно читать вслух небольшие аутентичные тексты объёмом до 100 слов, построенные на изученном языковом материале, с соблюдением правил чтения и соответствующей интонацией, читать новые слова согласно основным правилам чтения;

владеть орфографическими навыками: правильно писать изученные слова;

владеть пунктуационными навыками: использовать точку, вопросительный и восклицательный знаки в конце предложения, запятую при перечислении и обращении, апостроф, пунктуационно правильно оформлять электронное сообщение личного характера;

3) распознавать в устной речи и письменном тексте 1000 лексических единиц (слов, словосочетаний, речевых клише) и правильно употреблять в устной и письменной речи 900 лексических единиц, обслуживающих ситуации общения в рамках тематического содержания, с соблюдением существующей нормы лексической сочетаемости;

распознавать и употреблять в устной и письменной речи родственные слова, образованные с использованием аффиксации: имена существительные с помощью суффиксов -ness, -ment, имена прилагательные с помощью суффиксов -ous, -ly, -y, имена прилагательные и наречия с помощью отрицательных префиксов in-/im-, сложные имена прилагательные путем соединения основы прилагательного с основой существительного с добавлением суффикса -ed (blue-eyed);

распознавать и употреблять в устной и письменной речи изученные синонимы, антонимы, многозначные слова, интернациональные слова, наиболее частотные фразовые глаголы;

распознавать и употреблять в устной и письменной речи различные средства связи в тексте для обеспечения логичности и целостности высказывания;

4) понимать особенности структуры простых и сложных предложений и различных коммуникативных типов предложений английского языка;

распознавать и употреблять в устной и письменной речи:

предложения со сложным дополнением (Complex Object);

условные предложения реального (Conditional 0, Conditional I) характера;

предложения с конструкцией to be going to + инфинитив и формы Future Simple Tense и Present Continuous Tense для выражения будущего действия;

конструкцию used to + инфинитив глагола;

глаголы в наиболее употребительных формах страдательного залога (Present/Past Simple Passive);

предлоги, употребляемые с глаголами в страдательном залоге;

модальный глагол might;

наречия, совпадающие по форме с прилагательными (fast, high; early);

местоимения other/another, both, all, one;

количественные числительные для обозначения больших чисел (до 1 000 000);

5) владеть социокультурными знаниями и умениями:

использовать отдельные социокультурные элементы речевого поведенческого этикета, принятые в стране (странах) изучаемого языка в рамках тематического содержания;

понимать и использовать в устной и письменной речи наиболее употребительную тематическую фоновую лексику страны (стран) изучаемого языка в рамках тематического содержания речи;

обладать базовыми знаниями о социокультурном портрете и культурном наследии родной страны и страны (стран) изучаемого языка;

кратко представлять Россию и страну (страны) изучаемого языка;

б) владеть компенсаторными умениями: использовать при чтении и аудировании языковую догадку, в том числе контекстуальную, при непосредственном общении – переспрашивать, просить повторить, уточняя значение незнакомых слов, игнорировать информацию, не являющуюся необходимой для понимания основного содержания, прочитанного (прослушанного) текста или для нахождения в тексте запрашиваемой информации;

7) участвовать в несложных учебных проектах с использованием материалов на английском языке с применением информационно-коммуникативных технологий, соблюдая правила информационной безопасности при работе в сети Интернет;

8) использовать иноязычные словари и справочники, в том числе информационно-справочные системы в электронной форме;

9) достигать взаимопонимания в процессе устного и письменного общения с носителями иностранного языка, с людьми другой культуры;

10) сравнивать (в том числе устанавливать основания для сравнения) объекты, явления, процессы, их элементы и основные функции в рамках изученной тематики.

Предметные результаты освоения программы по-иностранному (английскому) языку к концу обучения в 8 классе:

1) владеть основными видами речевой деятельности:

говорение: вести разные виды диалогов (диалог этикетного характера, диалог-побуждение к действию, диалог-расспрос, комбинированный диалог, включающий различные виды диалогов) в рамках тематического содержания речи в стандартных ситуациях неофициального общения с вербальными и (или) зрительными опорами, с соблюдением норм речевого этикета, принятого в стране (странах) изучаемого языка (до 7 реплик со стороны каждого собеседника);

создавать разные виды монологических высказываний (описание, в том числе характеристика, повествование (сообщение)) с вербальными и (или) зрительными опорами в рамках тематического содержания речи (объём монологического высказывания – до 9–10 фраз), выражать и кратко аргументировать своё мнение, излагать основное содержание прочитанного (прослушанного) текста с вербальными и (или) зрительными опорами (объём – 9–10 фраз), излагать результаты выполненной проектной работы (объём – 9–10 фраз);

аудирование: воспринимать на слух и понимать несложные аутентичные тексты, содержащие отдельные неизученные языковые явления, в зависимости от поставленной коммуникативной задачи: с пониманием основного содержания, с пониманием нужной (интересующей, запрашиваемой) информации (время звучания текста (текстов) для

аудирования – до 2 минут), прогнозировать содержание звучащего текста по началу сообщения;

смысловое чтение: читать про себя и понимать несложные аутентичные тексты, содержащие отдельные неизученные языковые явления, с различной глубиной проникновения в их содержание в зависимости от поставленной коммуникативной задачи: с пониманием основного содержания, с пониманием нужной (интересующей, запрашиваемой) информации, с полным пониманием содержания (объём текста (текстов) для чтения – 350–500 слов), читать не сплошные тексты (таблицы, диаграммы) и понимать представленную в них информацию, определять последовательность главных фактов (событий) в тексте;

письменная речь: заполнять анкеты и формуляры, сообщая о себе основные сведения, в соответствии с нормами, принятыми в стране (странах) изучаемого языка, писать электронное сообщение личного характера, соблюдая речевой этикет, принятый в стране (странах) изучаемого языка (объём сообщения – до 110 слов), создавать небольшое письменное высказывание с использованием образца, плана, таблицы и (или) прочитанного (прослушанного) текста (объём высказывания – до 110 слов);

2) владеть фонетическими навыками: различать на слух, без ошибок, ведущих к сбою коммуникации, произносить слова с правильным ударением и фразы с соблюдением их ритмико-интонационных особенностей, в том числе применять правила отсутствия фразового ударения на служебных словах, владеть правилами чтения и выразительно читать вслух небольшие тексты объёмом до 110 слов, построенные на изученном языковом материале, с соблюдением правил чтения и соответствующей интонацией, демонстрирующей понимание текста, читать новые слова согласно основным правилам чтения, владеть орфографическими навыками: правильно писать изученные слова;

владеть пунктуационными навыками: использовать точку, вопросительный и восклицательный знаки в конце предложения, запятую при перечислении и обращении, апостроф, пунктуационно правильно оформлять электронное сообщение личного характера;

3) распознавать в устной речи и письменном тексте 1250 лексических единиц (слов, словосочетаний, речевых клише) и правильно употреблять в устной и письменной речи 1050 лексических единиц, обслуживающих ситуации общения в рамках тематического содержания, с соблюдением существующих норм лексической сочетаемости;

распознавать и употреблять в устной и письменной речи родственные слова, образованные с использованием аффиксации: имена существительные с помощью суффиксов -ity, -ship, -ance/-ence, имена прилагательные с помощью префикса inter-;

распознавать и употреблять в устной и письменной речи родственные слова, образованные с помощью конверсии (имя существительное от неопределённой формы глагола (to walk – a walk), глагол от имени существительного (a present – to present), имя существительное от прилагательного (rich – the rich);

распознавать и употреблять в устной и письменной речи изученные многозначные слова, синонимы, антонимы; наиболее частотные фразовые глаголы, сокращения и аббревиатуры;

распознавать и употреблять в устной и письменной речи различные средства связи в тексте для обеспечения логичности и целостности высказывания;

4) понимать особенностей структуры простых и сложных предложений английского языка, различных коммуникативных типов предложений английского языка;

распознавать и употреблять в устной и письменной речи:

предложения со сложным дополнением (Complex Object);

все типы вопросительных предложений в Past Perfect Tense;

повествовательные (утвердительные и отрицательные), вопросительные и побудительные предложения в косвенной речи в настоящем и прошедшем времени;

согласование времён в рамках сложного предложения;

согласование подлежащего, выраженного собирательным существительным (family, police), со сказуемым;

конструкции с глаголами на -ing: to love/hate doing something;

конструкции, содержащие глаголы-связки to be/to look/to feel/to seem;

конструкции be/get used to do something; be/get used doing something;

конструкцию both ... and ...;

конструкции с глаголами to stop, to remember, to forget (разница в значении to stop doing smth и to stop to do smth);

глаголы в видовременных формах действительного залога в изъявительном наклонении (Past Perfect Tense, Present Perfect Continuous Tense, Future-in-the-Past);

модальные глаголы в косвенной речи в настоящем и прошедшем времени;

неличные формы глагола (инфинитив, герундий, причастия настоящего и прошедшего времени);

наречия too – enough;

отрицательные местоимения no (и его производные nobody, nothing, etc.), none;

5) владеть социокультурными знаниями и умениями:

осуществлять межличностное и межкультурное общение, используя знания о национально-культурных особенностях своей страны и страны (стран) изучаемого языка и освоив основные социокультурные элементы речевого поведенческого этикета в стране (странах) изучаемого языка в рамках тематического содержания речи;

кратко представлять родную страну/малую родину и страну (страны) изучаемого языка (культурные явления и события; достопримечательности, выдающиеся люди);

оказывать помощь иностранным гостям в ситуациях повседневного общения (объяснить местонахождение объекта, сообщить возможный маршрут);

6) владеть компенсаторными умениями: использовать при чтении и аудировании языковую, в том числе контекстуальную, догадку, при непосредственном общении – переспрашивать, просить повторить, уточняя значение незнакомых слов, игнорировать информацию, не являющуюся необходимой для понимания основного содержания, прочитанного (прослушанного) текста или для нахождения в тексте запрашиваемой информации;

7) понимать речевые различия в ситуациях официального и неофициального общения в рамках отобранного тематического содержания и использовать лексико-грамматические средства с их учётом;

8) рассматривать несколько вариантов решения коммуникативной задачи в продуктивных видах речевой деятельности (говорении и письменной речи);

9) участвовать в несложных учебных проектах с использованием материалов на английском языке с применением информационно-коммуникативных технологий, соблюдая правила информационной безопасности при работе в сети Интернет;

10) использовать иноязычные словари и справочники, в том числе информационно-справочные системы в электронной форме;

11) достигать взаимопонимания в процессе устного и письменного общения с носителями иностранного языка, людьми другой культуры;

12) сравнивать (в том числе устанавливать основания для сравнения) объекты, явления, процессы, их элементы и основные функции в рамках изученной тематики.

Предметные результаты освоения программы по иностранному (английскому) языку к концу обучения в 9 классе:

1) владеть основными видами речевой деятельности:

говорение: вести комбинированный диалог, включающий различные виды диалогов (диалог этикетного характера, диалог-побуждение к действию, диалог-расспрос), диалог-обмен мнениями в рамках тематического содержания речи в стандартных ситуациях

неофициального общения с вербальными и (или) зрительными опорами или без опор, с соблюдением норм речевого этикета, принятого в стране (странах) изучаемого языка (до 6–8 реплик со стороны каждого собеседника);

создавать разные виды монологических высказываний (описание, в том числе характеристика, повествование (сообщение), рассуждение) с вербальными и (или) зрительными опорами или без опор в рамках тематического содержания речи (объём монологического высказывания – до 10–12 фраз), излагать основное содержание прочитанного (прослушанного) текста со зрительными и (или) вербальными опорами (объём – 10–12 фраз), излагать результаты выполненной проектной работы (объём – 10–12 фраз);

аудирование: воспринимать на слух и понимать несложные аутентичные тексты, содержащие отдельные неизученные языковые явления, в зависимости от поставленной коммуникативной задачи: с пониманием основного содержания, с пониманием нужной (интересующей, запрашиваемой) информации (время звучания текста (текстов) для аудирования – до 2 минут);

смысловое чтение: читать про себя и понимать несложные аутентичные тексты, содержащие отдельные неизученные языковые явления, с различной глубиной проникновения в их содержание в зависимости от поставленной коммуникативной задачи: с пониманием основного содержания, с пониманием нужной (интересующей, запрашиваемой) информации, с полным пониманием содержания (объём текста (текстов) для чтения – 500–600 слов), читать про себя несплошные тексты (таблицы, диаграммы) и понимать представленную в них информацию, обобщать и оценивать полученную при чтении информацию;

письменная речь: заполнять анкеты и формуляры, сообщая о себе основные сведения, в соответствии с нормами, принятыми в стране (странах) изучаемого языка, писать электронное сообщение личного характера, соблюдая речевой этикет, принятый в стране (странах) изучаемого языка (объём сообщения – до 120 слов), создавать небольшое письменное высказывание с использованием образца, плана, таблицы, прочитанного (прослушанного) текста (объём высказывания – до 120 слов), заполнять таблицу, кратко фиксируя содержание прочитанного (прослушанного) текста, письменно представлять результаты выполненной проектной работы (объём – 100–120 слов);

2) владеть фонетическими навыками: различать на слух, без ошибок, ведущих к сбою коммуникации, произносить слова с правильным ударением и фразы с соблюдением их ритмико-интонационных особенностей, в том числе применять правила отсутствия фразового ударения на служебных словах, владеть правилами чтения и выразительно читать вслух небольшие тексты объёмом до 120 слов, построенные на изученном языковом материале, с соблюдением правил чтения и соответствующей интонацией, демонстрируя понимание содержания текста, читать новые слова согласно основным правилам чтения.

владеть орфографическими навыками: правильно писать изученные слова;

владеть пунктуационными навыками: использовать точку, вопросительный и восклицательный знаки в конце предложения, запятую при перечислении и обращении, апостроф, пунктуационно правильно оформлять электронное сообщение личного характера;

3) распознавать в устной речи и письменном тексте 1350 лексических единиц (слов, словосочетаний, речевых клише) и правильно употреблять в устной и письменной речи 1200 лексических единиц, обслуживающих ситуации общения в рамках тематического содержания, с соблюдением существующей нормы лексической сочетаемости;

распознавать и употреблять в устной и письменной речи родственные слова, образованные с использованием аффиксации: глаголы с помощью префиксов *under-*, *over-*, *dis-*, *mis-*, имена прилагательные с помощью суффиксов *-able/-ible*, имена существительные с помощью отрицательных префиксов *in-/im-*, сложное прилагательное путём соединения основы числительного с основой существительного с добавлением суффикса *-ed* (*eight-legged*), сложное существительное путём соединения основ существительного с предлогом

(mother-in-law), сложное прилагательное путём соединения основы прилагательного с основой причастия I (nice-looking), сложное прилагательное путём соединения наречия с основой причастия II (well-behaved), глагол от прилагательного (cool – to cool);

распознавать и употреблять в устной и письменной речи изученные синонимы, антонимы, интернациональные слова, наиболее частотные фразовые глаголы, сокращения и аббревиатуры;

распознавать и употреблять в устной и письменной речи различные средства связи в тексте для обеспечения логичности и целостности высказывания;

4) понимать особенности структуры простых и сложных предложений и различных коммуникативных типов предложений английского языка;

распознавать и употреблять в устной и письменной речи:

предложения со сложным дополнением (Complex Object) (I want to have my hair cut.);

предложения с I wish;

условные предложения нереального характера (Conditional II);

конструкцию для выражения предпочтения I prefer .../I'd prefer .../I'd rather ...;

предложения с конструкцией either ... or, neither ... nor;

формы страдательного залога Present Perfect Passive;

порядок следования имён прилагательных (nice long blond hair);

5) владеть социокультурными знаниями и умениями:

понимать и использовать в устной и письменной речи наиболее употребительную тематическую фоновую лексику страны (стран) изучаемого языка в рамках тематического содержания речи (основные национальные праздники, обычаи, традиции);

выражать модальные значения, чувства и эмоции;

иметь элементарные представления о различных вариантах английского языка;

обладать базовыми знаниями о социокультурном портрете и культурном наследии родной страны и страны (стран) изучаемого языка, представлять Россию и страну (страны) изучаемого языка, оказывать помощь иностранным гостям в ситуациях повседневного общения;

6) владеть компенсаторными умениями: использовать при говорении переспрос, использовать при говорении и письме перифраз (толкование), синонимические средства, описание предмета вместо его названия, при чтении и аудировании – языковую догадку, в том числе контекстуальную, игнорировать информацию, не являющуюся необходимой для понимания основного содержания, прочитанного (прослушанного) текста или для нахождения в тексте запрашиваемой информации;

7) рассматривать несколько вариантов решения коммуникативной задачи в продуктивных видах речевой деятельности (говорении и письменной речи);

8) участвовать в несложных учебных проектах с использованием материалов на английском языке с применением информационно-коммуникативных технологий, соблюдая правила информационной безопасности при работе в сети Интернет;

9) использовать иноязычные словари и справочники, в том числе информационно-справочные системы в электронной форме;

10) достигать взаимопонимания в процессе устного и письменного общения с носителями иностранного языка, людьми другой культуры;

11) сравнивать (в том числе устанавливать основания для сравнения) объекты, явления, процессы, их элементы и основные функции в рамках изученной тематики.

Тематическое планирование учебного предмета «Иностранный (английский) язык»

Тематическое планирование выстроено по содержанию ФОП ООО и внесены под соответствующими пунктами в федеральной образовательной программе основного общего образования.

Распределение часов в тематическом планировании по каждой теме прописывается на

начало учебного года учителем-предметником в календарно-тематическом планировании «рабочей» программы учителя, которая проверяется администрацией школы на соответствие с содержанием на основании распределённых часов по учебному плану на текущий учебный год.

Структура тематического планирования рабочей программы в соответствии с ФГОС ООО (пункт 32.1) включает в себя следующие структурные компоненты:

5 класс.

№ п/п	Наименование разделов и тем программы	Количество часов			Электронные (цифровые) образовательные ресурсы
		Всего	Контрольные работы	Практические работы	
1	Моя семья. Мои друзья. Семейные праздники: день рождения, Новый год	12	1		
2	Внешность и характер человека (литературного персонажа)	8	1		
3	Досуг и увлечения (хобби) современного подростка (чтение, кино, спорт)	6	0,5		
4	Здоровый образ жизни: режим труда и отдыха, здоровое питание	7	0,5		
5	Покупки: одежда, обувь и продукты питания	6	1		
6	Школа, школьная жизнь, школьная форма, изучаемые предметы. Переписка с иностранными сверстниками	9	1		
7	Каникулы в различное время года. Виды отдыха	9	1		
8	Природа: дикие и домашние животные. Погода	15	1		
9	Родной город (село). Транспорт	8	1		
10	Родная страна и страна (страны) изучаемого языка. Их географическое положение, столицы, достопримечательности, культурные особенности (национальные праздники, традиции, обычаи)	17	1		
11	Выдающиеся люди родной страны и страны	5	1		

	(стран) изучаемого языка: писатели, поэты				
Общее число часов по программе		102	10	0	
6 класс					
№ п/п	Наименование разделов и тем программы	Количество часов			Электронные (цифровые) образовательные ресурсы
		Всего	Контрольные работы	Практические работы	
1	Взаимоотношения в семье и с друзьями. Семейные праздники	15	1		
2	Внешность и характер человека (литературного персонажа)	4	1		
3	Досуг и увлечения (хобби) современного подростка (чтение, кино, театр, спорт)	14	1		
4	Здоровый образ жизни: режим труда и отдыха, фитнес, сбалансированное питание	6	1		
5	Покупки: одежда, обувь и продукты питания	8	1		
6	Школа, школьная жизнь, школьная форма, изучаемые предметы, любимый предмет, правила поведения в школе. Переписка с иностранными сверстниками	5	1		
7	Каникулы в различное время года. Виды отдыха. Путешествия по России и иностранным странам	7	1		
8	Природа: дикие и домашние животные. Климат, погода	4	0,5		
9	Жизнь в городе и сельской местности. Описание родного города (села). Транспорт	19	0,5		
10	Родная страна и страна (страны) изучаемого языка. Их географическое положение, столицы,	15	1		

	население, официальные языки, достопримечательности, культурные особенности (национальные праздники, традиции, обычаи)				
11	Выдающиеся люди родной страны и страны (стран) изучаемого языка: писатели, поэты, учёные	5	1		
Общее число часов по программе		102	10	0	

7 класс

№ п/п	Наименование разделов и тем программы	Количество часов			Электронные (цифровые) образовательные ресурсы
		Всего	Контрольные работы	Практические работы	
1	Взаимоотношения в семье и с друзьями. Семейные праздники. Обязанности по дому	7	1		
2	Внешность и характер человека (литературного персонажа)	5	1		
3	Досуг и увлечения (хобби) современного подростка (чтение, кино, театр, музей, спорт, музыка)	16	1		
4	Здоровый образ жизни: режим труда и отдыха, фитнес, сбалансированное питание	7	1		
5	Покупки: одежда, обувь и продукты питания	7	1		
6	Школа, школьная жизнь, школьная форма, изучаемые предметы, любимый предмет, правила поведения в школе, посещение школьной библиотеки (ресурсного центра). Переписка с иностранными сверстниками	8	1		
7	Каникулы в различное время года. Виды отдыха.	10	1		

	Путешествия по России и зарубежным странам				
8	Природа: дикие и домашние животные. Климат, погода	8	0,5		
9	Жизнь в городе и сельской местности. Описание родного города (села). Транспорт	9	0,5		
10	Средства массовой информации (телевидение, журналы, Интернет)	8	1		
11	Родная страна и страна (страны) изучаемого языка. Их географическое положение, столицы, население, официальные языки, достопримечательности, культурные особенности (национальные праздники, традиции, обычаи)	8	0,5		
12	Выдающиеся люди родной страны и страны (стран) изучаемого языка: учёные, писатели, поэты, спортсмены	9	0,5		
Общее число часов по программе		102	10	0	

8 класс

№ п/п	Наименование разделов и тем программы	Количество часов			Электронные (цифровые) образовательные ресурсы
		Всего	Контрольные работы	Практические работы	
1	Взаимоотношения в семье и с друзьями. Семейные праздники. Обязанности по дому	9	1		
2	Внешность и характер человека (литературного персонажа)	9	1		
3	Досуг и увлечения (хобби) современного подростка (чтение, кино, театр, музей, спорт, музыка)	6	0,5		
4	Здоровый образ жизни: режим труда и отдыха,	10	0,5		

	фитнес, сбалансированное питание				
5	Покупки: одежда, обувь и продукты питания	8	1		
6	Школа, школьная жизнь, школьная форма, изучаемые предметы, любимый предмет, правила поведения в школе, посещение школьной библиотеки (ресурсного центра). Переписка с иностранными сверстниками	10	1		
7	Каникулы в различное время года. Виды отдыха. Путешествия по России и зарубежным странам	6	1		
8	Природа: дикие и домашние животные. Климат, погода	13	1		
9	Жизнь в городе и сельской местности. Описание родного города (села). Транспорт	6	1		
10	Средства массовой информации (телевидение, журналы, Интернет)	7	1		
11	Родная страна и страна (страны) изучаемого языка. Их географическое положение, столицы, население, официальные языки, достопримечательности, культурные особенности (национальные праздники, традиции, обычаи)	12	0,5		
12	Выдающиеся люди родной страны и страны (стран) изучаемого языка: учёные, писатели, поэты, спортсмены	6	0,5		
Общее число часов по программе		102	10	0	

9 класс

	Количество часов			
--	------------------	--	--	--

№ п/п	Наименование разделов и тем программы	Всего	Контрольные работы	Практические работы	Электронные (цифровые) образовательные ресурсы
1	Взаимоотношения в семье и с друзьями. Конфликты и их разрешение	11	1		
2	Внешность и характер человека (литературного персонажа)	5	1		
3	Досуг и увлечения (хобби) современного подростка (чтение, кино, театр, музыка, музей, спорт, живопись; компьютерные игры). Роль книги в жизни подростка	14	1		
4	Здоровый образ жизни: режим труда и отдыха, фитнес, сбалансированное питание. Посещение врача	10	1		
5	Покупки: одежда, обувь и продукты питания. Карманные деньги. Молодёжная мода	4	1		
6	Школа, школьная жизнь, изучаемые предметы и отношение к ним. Взаимоотношения в школе: проблемы и их решение. Переписка с иностранными сверстниками	6	1		
7	Виды отдыха в различное время года. Путешествия по России и иностранным странам. Транспорт	9	1		
8	Природа: флора и фауна. Проблемы экологии. Защита окружающей среды. Климат, погода. Стихийные бедствия	11	1		
9	Средства массовой информации (телевидение, радио, пресса, Интернет)	7	1		
10	Родная страна и страна (страны) изучаемого	15	0.5		

	языка. Их географическое положение, столицы и крупные города, регионы, население, официальные языки, достопримечательности, культурные особенности (национальные праздники, знаменательные даты, традиции, обычаи), страницы истории				
11	Выдающиеся люди родной страны и страны (стран) изучаемого языка, их вклад в науку и мировую культуру: государственные деятели, учёные, писатели, поэты, художники, музыканты, спортсмены	10	0.5		
Общее количество часов по программе		102	10	0	

2.1.4. Рабочая программа по учебному предмету «Математика» (базовый уровень)

Рабочая программа по учебному предмету «Математика» (базовый уровень) (предметная область «Математика и информатика») (далее соответственно – программа по математике, математика) включает пояснительную записку, содержание обучения, планируемые результаты освоения программы по математике и дополнена общим тематическим планированием в целях приведения структуры рабочей программы в соответствие с требованием ФГОС ООО.

Рабочая программа составлена на основе федеральной рабочей программы по математике базового уровня.

Основные линии содержания программы по математике в 5–9 классах: «Числа и вычисления», «Алгебра» («Алгебраические выражения», «Уравнения и неравенства»), «Функции», «Геометрия» («Геометрические фигуры и их свойства», «Измерение геометрических величин»), «Вероятность и статистика». Данные линии развиваются параллельно, каждая в соответствии с собственной логикой, однако не независимо одна от другой, а в тесном контакте и взаимодействии.

Содержание программы по математике, распределённое по годам обучения, структурировано таким образом, чтобы ко всем основным, принципиальным вопросам обучающиеся обращались неоднократно, чтобы овладение математическими понятиями и навыками осуществлялось последовательно и поступательно, с соблюдением принципа преемственности, а новые знания включались в общую систему математических представлений обучающихся, расширяя и углубляя её, образуя прочные множественные связи.

В соответствии с ФГОС ООО математика является обязательным учебным предметом на уровне основного общего образования. В 5–9 классах математика традиционно изучается в рамках следующих учебных курсов: в 5–6 классах – курса «Математика», в 7–9 классах – курсов «Алгебра» (включая элементы статистики и теории вероятностей) и «Геометрия». Программой по математике вводится самостоятельный учебный курс «Вероятность и статистика».

Общее количество часов на освоение учебного предмета определено учебным планом на текущий учебный год.

Изучение математики на уровне основного общего образования направлено на достижение обучающимися личностных, метапредметных и предметных образовательных результатов освоения учебного предмета.

Личностные результаты освоения программы по математике характеризуются:

1) патриотическое воспитание:

проявлением интереса к прошлому и настоящему российской математики, ценностным отношением к достижениям российских математиков и российской математической школы, к использованию этих достижений в других науках и прикладных сферах;

2) гражданское и духовно-нравственное воспитание:

готовностью к выполнению обязанностей гражданина и реализации его прав, представлением о математических основах функционирования различных структур, явлений, процедур гражданского общества (например, выборы, опросы), готовностью к обсуждению этических проблем, связанных с практическим применением достижений науки, осознанием важности морально-этических принципов в деятельности учёного;

3) трудовое воспитание:

установкой на активное участие в решении практических задач математической направленности, осознанием важности математического образования на протяжении всей жизни для успешной профессиональной деятельности и развитием необходимых умений, осознанным выбором и построением индивидуальной траектории образования и жизненных планов с учётом личных интересов и общественных потребностей;

4) эстетическое воспитание:

способностью к эмоциональному и эстетическому восприятию математических объектов, задач, решений, рассуждений, умению видеть математические закономерности в искусстве;

5) ценности научного познания:

ориентацией в деятельности на современную систему научных представлений об основных закономерностях развития человека, природы и общества, пониманием математической науки как сферы человеческой деятельности, этапов её развития и значимости для развития цивилизации, овладением языком математики и математической культурой как средством познания мира, овладением простейшими навыками исследовательской деятельности;

б) физическое воспитание, формирование культуры здоровья и эмоционального благополучия:

готовностью применять математические знания в интересах своего здоровья, ведения здорового образа жизни (здоровое питание, сбалансированный режим занятий и отдыха, регулярная физическая активность), сформированностью навыка рефлексии, признанием своего права на ошибку и такого же права другого человека;

7) экологическое воспитание:

ориентацией на применение математических знаний для решения задач в области сохранности окружающей среды, планирования поступков и оценки их возможных последствий для окружающей среды, осознанием глобального характера экологических проблем и путей их решения;

8) адаптация к изменяющимся условиям социальной и природной среды:

готовностью к действиям в условиях неопределённости, повышению уровня своей компетентности через практическую деятельность, в том числе умение учиться у других людей, приобретать в совместной деятельности новые знания, навыки и компетенции из опыта других;

необходимостью в формировании новых знаний, в том числе формулировать идеи, понятия, гипотезы об объектах и явлениях, в том числе ранее не известных, осознавать дефициты собственных знаний и компетентностей, планировать своё развитие;

способностью осознавать стрессовую ситуацию, воспринимать стрессовую ситуацию как вызов, требующий контрмер, корректировать принимаемые решения и действия, формулировать и оценивать риски и последствия, формировать опыт.

В результате освоения программы по математике на уровне основного общего образования у обучающегося будут сформированы метапредметные результаты, характеризующиеся овладением универсальными познавательными действиями, универсальными коммуникативными действиями и универсальными регулятивными действиями.

Универсальные познавательные действия обеспечивают формирование базовых когнитивных процессов обучающихся (освоение методов познания окружающего мира, применение логических, исследовательских операций, умений работать с информацией).

У обучающегося будут сформированы следующие базовые логические действия как часть универсальных познавательных учебных действий:

выявлять и характеризовать существенные признаки математических объектов, понятий, отношений между понятиями, формулировать определения понятий, устанавливать существенный признак классификации, основания для обобщения и сравнения, критерии проводимого анализа;

воспринимать, формулировать и преобразовывать суждения: утвердительные и отрицательные, единичные, частные и общие, условные;

выявлять математические закономерности, взаимосвязи и противоречия в фактах, данных, наблюдениях и утверждениях, предлагать критерии для выявления закономерностей и противоречий;

проводить выводы с использованием законов логики, дедуктивных и индуктивных умозаключений, умозаключений по аналогии;

разбирать доказательства математических утверждений (прямые и от противного), проводить самостоятельно несложные доказательства математических фактов, выстраивать аргументацию, приводить примеры и контрпримеры, обосновывать собственные рассуждения;

выбирать способ решения учебной задачи (сравнивать несколько вариантов решения, выбирать наиболее подходящий с учётом самостоятельно выделенных критериев).

У обучающегося будут сформированы следующие базовые исследовательские действия как часть универсальных познавательных учебных действий:

использовать вопросы как исследовательский инструмент познания, формулировать вопросы, фиксирующие противоречие, проблему, самостоятельно устанавливать искомое и данное, формировать гипотезу, аргументировать свою позицию, мнение;

проводить по самостоятельно составленному плану несложный эксперимент, небольшое исследование по установлению особенностей математического объекта, зависимостей объектов между собой;

самостоятельно формулировать обобщения и выводы по результатам проведённого наблюдения, исследования, оценивать достоверность полученных результатов, выводов и обобщений;

прогнозировать возможное развитие процесса, а также выдвигать предположения о его развитии в новых условиях.

У обучающегося будут сформированы умения работать с информацией как часть универсальных познавательных учебных действий:

выявлять недостаточность и избыточность информации, данных, необходимых для решения задачи;

выбирать, анализировать, систематизировать и интерпретировать информацию различных видов и форм представления;

выбирать форму представления информации и иллюстрировать решаемые задачи схемами, диаграммами, иной графикой и их комбинациями;

оценивать надёжность информации по критериям, предложенным учителем или сформулированным самостоятельно.

Универсальные коммуникативные действия обеспечивают сформированность социальных навыков обучающихся.

У обучающегося будут сформированы умения общения как часть универсальных коммуникативных учебных действий:

воспринимать и формулировать суждения в соответствии с условиями и целями общения, ясно, точно, грамотно выражать свою точку зрения в устных и письменных текстах, давать пояснения по ходу решения задачи и полученным результатам;

в ходе обсуждения задавать вопросы по существу обсуждаемой темы, проблемы, решаемой задачи, высказывать идеи, нацеленные на поиск решения, сопоставлять свои суждения с суждениями других участников диалога, обнаруживать различие и сходство позиций, в корректной форме формулировать разногласия, свои возражения;

представлять результаты решения задачи, эксперимента, исследования, проекта, самостоятельно выбирать формат выступления с учётом задач презентации и особенностей аудитории.

У обучающегося будут сформированы умения сотрудничества как часть универсальных коммуникативных учебных действий:

понимать и использовать преимущества командной и индивидуальной работы при решении учебных математических задач;

принимать цель совместной деятельности, планировать организацию совместной работы, распределять виды работ, договариваться, обсуждать процесс и результат работы, обобщать мнения нескольких человек;

участвовать в групповых формах работы (обсуждения, обмен мнениями, мозговые штурмы и другие), выполнять свою часть работы и координировать свои действия с другими членами команды, оценивать качество своего вклада в общий продукт по критериям, сформулированным участниками взаимодействия.

Универсальные регулятивные действия обеспечивают формирование смысловых установок и жизненных навыков личности.

У обучающегося будут сформированы умения самоорганизации как часть универсальных регулятивных учебных действий:

самостоятельно составлять план, алгоритм решения задачи (или его часть), выбирать способ решения с учётом имеющихся ресурсов и собственных возможностей, аргументировать и корректировать варианты решений с учётом новой информации.

У обучающегося будут сформированы умения самоконтроля как часть универсальных регулятивных учебных действий:

владеть способами самопроверки, самоконтроля процесса и результата решения математической задачи;

предвидеть трудности, которые могут возникнуть при решении задачи, вносить коррективы в деятельность на основе новых обстоятельств, найденных ошибок, выявленных трудностей;

оценивать соответствие результата деятельности поставленной цели и условиям, объяснять причины достижения или недостижения цели, находить ошибку, давать оценку приобретённому опыту.

Предметные результаты освоения программы по математике представлены по годам обучения в рамках отдельных учебных курсов: в 5–6 классах – курса «Математика», в 7–9 классах – курсов «Алгебра», «Геометрия», «Вероятность и статистика».

Рабочая программа учебного курса «Математика» (далее соответственно – программа учебного курса «Математика», учебный курс).

Согласно учебному плану в 5–6 классах изучается интегрированный предмет «Математика», который включает арифметический материал и наглядную геометрию, а также пропедевтические сведения из алгебры, элементы логики и начала описательной статистики.

Общее количество часов на освоение учебного предмета определено учебным планом на текущий учебный год.

Содержание обучения в 5 классе

Натуральные числа и нуль.

Натуральное число. Ряд натуральных чисел. Число 0. Изображение натуральных чисел точками на координатной (числовой) прямой.

Позиционная система счисления. Римская нумерация как пример непозиционной системы счисления. Десятичная система счисления.

Сравнение натуральных чисел, сравнение натуральных чисел с нулём. Способы сравнения. Округление натуральных чисел.

Сложение натуральных чисел, свойство нуля при сложении. Вычитание как действие, обратное сложению. Умножение натуральных чисел, свойства нуля и единицы при умножении. Деление как действие, обратное умножению. Компоненты действий, связь между ними. Проверка результата арифметического действия. Переместительное и сочетательное свойства (законы) сложения и умножения, распределительное свойство (закон) умножения.

Использование букв для обозначения неизвестного компонента и записи свойств арифметических действий.

Делители и кратные числа, разложение на множители. Простые и составные числа. Признаки делимости на 2, 5, 10, 3, 9. Деление с остатком.

Степень с натуральным показателем. Запись числа в виде суммы разрядных слагаемых.

Числовое выражение. Вычисление значений числовых выражений, порядок выполнения действий. Использование при вычислениях переместительного и сочетательного свойств (законов) сложения и умножения, распределительного свойства умножения.

Дроби.

Представление о дроби как способе записи части величины. Обыкновенные дроби. Правильные и неправильные дроби. Смешанная дробь, представление смешанной дроби в виде неправильной дроби и выделение целой части числа из неправильной дроби. Изображение дробей точками на числовой прямой. Основное свойство дроби. Сокращение дробей. Приведение дроби к новому знаменателю. Сравнение дробей.

Сложение и вычитание дробей. Умножение и деление дробей, взаимно-обратные дроби. Нахождение части целого и целого по его части.

Десятичная запись дробей. Представление десятичной дроби в виде обыкновенной. Изображение десятичных дробей точками на числовой прямой. Сравнение десятичных дробей.

Арифметические действия с десятичными дробями. Округление десятичных дробей.

Решение текстовых задач.

Решение текстовых задач арифметическим способом. Решение логических задач. Решение задач перебором всех возможных вариантов. Использование при решении задач таблиц и схем.

Решение задач, содержащих зависимости, связывающие величины: скорость, время, расстояние, цена, количество, стоимость. Единицы измерения: массы, объёма, цены, расстояния, времени, скорости. Связь между единицами измерения каждой величины.

Решение основных задач на дроби.

Представление данных в виде таблиц, столбчатых диаграмм.

Наглядная геометрия.

Наглядные представления о фигурах на плоскости: точка, прямая, отрезок, луч, угол, ломаная, многоугольник, окружность, круг. Угол. Прямой, острый, тупой и развёрнутый углы.

Длина отрезка, метрические единицы длины. Длина ломаной, периметр многоугольника. Измерение и построение углов с помощью транспортира.

Наглядные представления о фигурах на плоскости: многоугольник, прямоугольник, квадрат, треугольник, о равенстве фигур.

Изображение фигур, в том числе на клетчатой бумаге. Построение конфигураций из частей прямой, окружности на нелинованной и клетчатой бумаге. Использование свойств сторон и углов прямоугольника, квадрата.

Площадь прямоугольника и многоугольников, составленных из прямоугольников, в том числе фигур, изображённых на клетчатой бумаге. Единицы измерения площади.

Наглядные представления о пространственных фигурах: прямоугольный параллелепипед, куб, многогранники. Изображение простейших многогранников. Развёртки куба и параллелепипеда. Создание моделей многогранников (из бумаги, проволоки, пластилина и других материалов).

Объём прямоугольного параллелепипеда, куба. Единицы измерения объёма.

Содержание обучения в 6 классе

Натуральные числа.

Арифметические действия с многозначными натуральными числами. Числовые выражения, порядок действий, использование скобок. Использование при вычислениях переместительного и сочетательного свойств сложения и умножения, распределительного свойства умножения. Округление натуральных чисел.

Делители и кратные числа, наибольший общий делитель и наименьшее общее кратное. Делимость суммы и произведения. Деление с остатком.

Дроби.

Обыкновенная дробь, основное свойство дроби, сокращение дробей. Сравнение и упорядочивание дробей. Решение задач на нахождение части от целого и целого по его части. Дробное число как результат деления. Представление десятичной дроби в виде обыкновенной дроби и возможность представления обыкновенной дроби в виде десятичной. Десятичные дроби и метрическая система мер. Арифметические действия и числовые выражения с обыкновенными и десятичными дробями.

Отношение. Деление в данном отношении. Масштаб, пропорция. Применение пропорций при решении задач.

Понятие процента. Вычисление процента от величины и величины по её проценту. Выражение процентов десятичными дробями. Решение задач на проценты. Выражение отношения величин в процентах.

Положительные и отрицательные числа.

Положительные и отрицательные числа. Целые числа. Модуль числа, геометрическая интерпретация модуля числа. Изображение чисел на координатной прямой. Числовые промежутки. Сравнение чисел. Арифметические действия с положительными и отрицательными числами.

Прямоугольная система координат на плоскости. Координаты точки на плоскости, абсцисса и ордината. Построение точек и фигур на координатной плоскости.

Буквенные выражения.

Применение букв для записи математических выражений и предложений. Свойства арифметических действий. Буквенные выражения и числовые подстановки. Буквенные

равенства, нахождение неизвестного компонента. Формулы, формулы периметра и площади прямоугольника, квадрата, объёма параллелепипеда и куба.

Решение текстовых задач.

Решение текстовых задач арифметическим способом. Решение логических задач. Решение задач перебором всех возможных вариантов.

Решение задач, содержащих зависимости, связывающих величины: скорость, время, расстояние, цена, количество, стоимость, производительность, время, объём работы. Единицы измерения: массы, стоимости, расстояния, времени, скорости. Связь между единицами измерения каждой величины.

Решение задач, связанных с отношением, пропорциональностью величин, процентами; решение основных задач на дроби и проценты.

Оценка и прикидка, округление результата. Составление буквенных выражений по условию задачи.

Представление данных с помощью таблиц и диаграмм. Столбчатые диаграммы: чтение и построение. Чтение круговых диаграмм.

Наглядная геометрия.

Наглядные представления о фигурах на плоскости: точка, прямая, отрезок, луч, угол, ломаная, многоугольник, четырёхугольник, треугольник, окружность, круг.

Взаимное расположение двух прямых на плоскости, параллельные прямые, перпендикулярные прямые. Измерение расстояний: между двумя точками, от точки до прямой, длина маршрута на квадратной сетке.

Измерение и построение углов с помощью транспортира. Виды треугольников: остроугольный, прямоугольный, тупоугольный, равнобедренный, равносторонний. Четырёхугольник, примеры четырёхугольников. Прямоугольник, квадрат: использование свойств сторон, углов, диагоналей. Изображение геометрических фигур на нелинованной бумаге с использованием циркуля, линейки, угольника, транспортира. Построения на клетчатой бумаге.

Периметр многоугольника. Понятие площади фигуры, единицы измерения площади. Приближённое измерение площади фигур, в том числе на квадратной сетке. Приближённое измерение длины окружности, площади круга.

Симметрия: центральная, осевая и зеркальная симметрии.

Построение симметричных фигур.

Наглядные представления о пространственных фигурах: параллелепипед, куб, призма, пирамида, конус, цилиндр, шар и сфера. Изображение пространственных фигур. Примеры развёрток многогранников, цилиндра и конуса. Создание моделей пространственных фигур (из бумаги, проволоки, пластилина и других материалов).

Понятие объёма, единицы измерения объёма. Объём прямоугольного параллелепипеда, куба.

Предметные результаты освоения программы учебного курса «Математика»

Предметные результаты освоения программы учебного курса к концу обучения в 5 классе.

Числа и вычисления.

Понимать и правильно употреблять термины, связанные с натуральными числами, обыкновенными и десятичными дробями.

Сравнивать и упорядочивать натуральные числа, сравнивать в простейших случаях обыкновенные дроби, десятичные дроби.

Соотносить точку на координатной (числовой) прямой с соответствующим ей числом и изображать натуральные числа точками на координатной (числовой) прямой.

Выполнять арифметические действия с натуральными числами, с обыкновенными дробями в простейших случаях.

Выполнять проверку, прикидку результата вычислений.

Округлять натуральные числа.

Решение текстовых задач.

Решать текстовые задачи арифметическим способом и с помощью организованного конечного перебора всех возможных вариантов.

Решать задачи, содержащие зависимости, связывающие величины: скорость, время, расстояние, цена, количество, стоимость.

Использовать краткие записи, схемы, таблицы, обозначения при решении задач.

Пользоваться основными единицами измерения: цены, массы, расстояния, времени, скорости, выражать одни единицы величины через другие.

Извлекать, анализировать, оценивать информацию, представленную в таблице, на столбчатой диаграмме, интерпретировать представленные данные, использовать данные при решении задач.

Наглядная геометрия.

Пользоваться геометрическими понятиями: точка, прямая, отрезок, луч, угол, многоугольник, окружность, круг.

Приводить примеры объектов окружающего мира, имеющих форму изученных геометрических фигур.

Использовать терминологию, связанную с углами: вершина, сторона; с многоугольниками: угол, вершина, сторона, диагональ; с окружностью: радиус, диаметр, центр.

Изображать изученные геометрические фигуры на нелинованной и клетчатой бумаге с помощью циркуля и линейки.

Находить длины отрезков непосредственным измерением с помощью линейки, строить отрезки заданной длины; строить окружность заданного радиуса.

Использовать свойства сторон и углов прямоугольника, квадрата для их построения, вычисления площади и периметра.

Вычислять периметр и площадь квадрата, прямоугольника, фигур, составленных из прямоугольников, в том числе фигур, изображённых на клетчатой бумаге.

Пользоваться основными метрическими единицами измерения длины, площади; выражать одни единицы величины через другие.

Распознавать параллелепипед, куб, использовать терминологию: вершина, ребро, грань, измерения, находить измерения параллелепипеда, куба.

Вычислять объём куба, параллелепипеда по заданным измерениям, пользоваться единицами измерения объёма.

Решать несложные задачи на измерение геометрических величин в практических ситуациях.

Предметные результаты освоения программы учебного курса к концу обучения в 6 классе.

Числа и вычисления.

Знать и понимать термины, связанные с различными видами чисел и способами их записи, переходить (если это возможно) от одной формы записи числа к другой.

Сравнивать и упорядочивать целые числа, обыкновенные и десятичные дроби, сравнивать числа одного и разных знаков.

Выполнять, сочетая устные и письменные приёмы, арифметические действия с натуральными и целыми числами, обыкновенными и десятичными дробями, положительными и отрицательными числами.

Вычислять значения числовых выражений, выполнять прикидку и оценку результата вычислений, выполнять преобразования числовых выражений на основе свойств арифметических действий.

Соотносить точку на координатной прямой с соответствующим ей числом и изображать числа точками на координатной прямой, находить модуль числа.

Соотносить точки в прямоугольной системе координат с координатами этой точки.

Округлять целые числа и десятичные дроби, находить приближения чисел.

Числовые и буквенные выражения.

Понимать и употреблять термины, связанные с записью степени числа, находить квадрат и куб числа, вычислять значения числовых выражений, содержащих степени.

Пользоваться признаками делимости, раскладывать натуральные числа на простые множители.

Пользоваться масштабом, составлять пропорции и отношения.

Использовать буквы для обозначения чисел при записи математических выражений, составлять буквенные выражения и формулы, находить значения буквенных выражений, осуществляя необходимые подстановки и преобразования.

Находить неизвестный компонент равенства.

Решение текстовых задач.

Решать многошаговые текстовые задачи арифметическим способом.

Решать задачи, связанные с отношением, пропорциональностью величин, процентами, решать три основные задачи на дроби и проценты.

Решать задачи, содержащие зависимости, связывающие величины: скорость, время, расстояние, цена, количество, стоимость, производительность, время, объёма работы, используя арифметические действия, оценку, прикидку, пользоваться единицами измерения соответствующих величин.

Составлять буквенные выражения по условию задачи.

Извлекать информацию, представленную в таблицах, на линейной, столбчатой или круговой диаграммах, интерпретировать представленные данные, использовать данные при решении задач.

Представлять информацию с помощью таблиц, линейной и столбчатой диаграмм.

Наглядная геометрия.

Приводить примеры объектов окружающего мира, имеющих форму изученных геометрических плоских и пространственных фигур, примеры равных и симметричных фигур.

Изображать с помощью циркуля, линейки, транспортира на нелинованной и клетчатой бумаге изученные плоские геометрические фигуры и конфигурации, симметричные фигуры.

Пользоваться геометрическими понятиями: равенство фигур, симметрия, использовать терминологию, связанную с симметрией: ось симметрии, центр симметрии.

Находить величины углов измерением с помощью транспортира, строить углы заданной величины, пользоваться при решении задач градусной мерой углов, распознавать на чертежах острый, прямой, развёрнутый и тупой углы.

Вычислять длину ломаной, периметр многоугольника, пользоваться единицами измерения длины, выразить одни единицы измерения длины через другие.

Находить, используя чертёжные инструменты, расстояния: между двумя точками, от точки до прямой, длину пути на квадратной сетке.

Вычислять площадь фигур, составленных из прямоугольников, использовать разбиение на прямоугольники, на равные фигуры, достраивание до прямоугольника, пользоваться основными единицами измерения площади, выразить одни единицы измерения площади через другие.

Распознавать на моделях и изображениях пирамиду, конус, цилиндр, использовать терминологию: вершина, ребро, грань, основание, развёртка.

Изображать на клетчатой бумаге прямоугольный параллелепипед.

Вычислять объём прямоугольного параллелепипеда, куба, пользоваться основными единицами измерения объёма;

Решать несложные задачи на нахождение геометрических величин в практических ситуациях.

Тематическое планирование учебного курса «Математика»

Тематическое планирование выстроено по содержанию ФГОП ООО и внесены под соответствующими пунктами в федеральной образовательной программе основного общего образования.

Распределение часов в тематическом планировании по каждой теме прописывается на начало учебного года учителем-предметником в календарно-тематическом планировании «рабочей» программы учителя, которая проверяется администрацией школы на соответствие содержания и на основании распределённых часов по учебному плану на текущий учебный год.

Структура тематического планирования рабочей программы в соответствии с ФГОС ООО (пункт 32.1) включает в себя следующие структурные компоненты:

5 класс

№ п/п	Наименование разделов и тем программы	Количество часов			Электронные (цифровые) образовательные ресурсы
		Всего	Контрольные работы	Практические работы	
1	Натуральные числа. Действия с натуральными числами	43	1		Библиотека ЦОК https://m.edsoo.ru/7f4131ce
2	Наглядная геометрия. Линии на плоскости	12		2	Библиотека ЦОК https://m.edsoo.ru/7f4131ce
3	Обыкновенные дроби	48	1		Библиотека ЦОК https://m.edsoo.ru/7f4131ce
4	Наглядная геометрия. Многоугольники	10		1	Библиотека ЦОК https://m.edsoo.ru/7f4131ce
5	Десятичные дроби	38	1		Библиотека ЦОК https://m.edsoo.ru/7f4131ce
6	Наглядная геометрия. Тела и фигуры в пространстве	9		1	Библиотека ЦОК https://m.edsoo.ru/7f4131ce
7	Повторение и обобщение	10	1		Библиотека ЦОК https://m.edsoo.ru/7f4131ce
Общее количество часов по программе		170	4	4	

6 класс

№ п/п	Наименование разделов и тем программы	Количество часов			Электронные (цифровые) образовательные ресурсы
		Всего	Контрольные работы	Практические работы	
1	Натуральные числа	30	1		Библиотека ЦОК https://m.edsoo.ru/7f414736

2	Наглядная геометрия. Прямые на плоскости	7			Библиотека ЦОК https://m.edsoo.ru/7f414736
3	Дроби	32	1	1	Библиотека ЦОК https://m.edsoo.ru/7f414736
4	Наглядная геометрия. Симметрия	6		1	Библиотека ЦОК https://m.edsoo.ru/7f414736
5	Выражения с буквами	6			Библиотека ЦОК https://m.edsoo.ru/7f414736
6	Наглядная геометрия. Фигуры на плоскости	14	1	1	Библиотека ЦОК https://m.edsoo.ru/7f414736
7	Положительные и отрицательные числа	40	1		Библиотека ЦОК https://m.edsoo.ru/7f414736
8	Представление данных	6		1	Библиотека ЦОК https://m.edsoo.ru/7f414736
9	Наглядная геометрия. Фигуры в пространстве	9		1	Библиотека ЦОК https://m.edsoo.ru/7f414736
10	Повторение, обобщение, систематизация	20	1		Библиотека ЦОК https://m.edsoo.ru/7f414736
Общее количество часов по программе		170	5	5	

Рабочая программа учебного курса «Алгебра» (базовый уровень) в формирование представлений о роли математики в развитии цивилизации и культуры.

Согласно учебному плану в 7–9 классах изучается учебный курс «Алгебра», который включает следующие основные разделы содержания: «Числа и вычисления», «Алгебраические выражения», «Уравнения и неравенства», «Функции».

Общее количество часов на освоение учебного предмета определяется учебным планом на текущий учебный год.

Содержание обучения в 7 классе

Числа и вычисления.

Дроби обыкновенные и десятичные, переход от одной формы записи дробей к другой. Понятие рационального числа, запись, сравнение, упорядочивание рациональных чисел. Арифметические действия с рациональными числами. Решение задач из реальной практики на части, на дроби.

Степень с натуральным показателем: определение, преобразование выражений на основе определения, запись больших чисел. Проценты, запись процентов в виде дроби и дроби в виде процентов. Три основные задачи на проценты, решение задач из реальной практики.

Применение признаков делимости, разложение на множители натуральных чисел.

Реальные зависимости, в том числе прямая и обратная пропорциональности.

Алгебраические выражения.

Переменные, числовое значение выражения с переменной. Допустимые значения переменных. Представление зависимости между величинами в виде формулы. Вычисления по формулам. Преобразование буквенных выражений, тождественно равные выражения, правила

преобразования сумм и произведений, правила раскрытия скобок и приведения подобных слагаемых.

Свойства степени с натуральным показателем.

Одночлены и многочлены. Степень многочлена. Сложение, вычитание, умножение многочленов. Формулы сокращённого умножения: квадрат суммы и квадрат разности. Формула разности квадратов. Разложение многочленов на множители.

Уравнения и неравенства.

Уравнение, корень уравнения, правила преобразования уравнения, равносильность уравнений.

Линейное уравнение с одной переменной, число корней линейного уравнения, решение линейных уравнений. Составление уравнений по условию задачи. Решение текстовых задач с помощью уравнений.

Линейное уравнение с двумя переменными и его график. Система двух линейных уравнений с двумя переменными. Решение систем уравнений способом подстановки. Примеры решения текстовых задач с помощью систем уравнений.

Функции.

Координата точки на прямой. Числовые промежутки. Расстояние между двумя точками координатной прямой.

Прямоугольная система координат, оси Ox и Oy . Абсцисса и ордината точки на координатной плоскости. Примеры графиков, заданных формулами. Чтение графиков реальных зависимостей. Понятие функции. График функции. Свойства функций. Линейная функция, её график. График функции $y = |x|$. Графическое решение линейных уравнений и систем линейных уравнений.

Содержание обучения в 8 классе

Числа и вычисления.

Квадратный корень из числа. Понятие об иррациональном числе. Десятичные приближения иррациональных чисел. Свойства арифметических квадратных корней и их применение к преобразованию числовых выражений и вычислениям. Действительные числа.

Степень с целым показателем и её свойства. Стандартная запись числа.

Алгебраические выражения.

Квадратный трёхчлен, разложение квадратного трёхчлена на множители.

Алгебраическая дробь. Основное свойство алгебраической дроби. Сложение, вычитание, умножение, деление алгебраических дробей. Рациональные выражения и их преобразование.

Уравнения и неравенства.

Квадратное уравнение, формула корней квадратного уравнения. Теорема Виета. Решение уравнений, сводящихся к линейным и квадратным. Простейшие дробно-рациональные уравнения.

Графическая интерпретация уравнений с двумя переменными и систем линейных уравнений с двумя переменными. Примеры решения систем нелинейных уравнений с двумя переменными.

Решение текстовых задач алгебраическим способом.

Числовые неравенства и их свойства. Неравенство с одной переменной. Равносильность неравенств. Линейные неравенства с одной переменной. Системы линейных неравенств с одной переменной.

Функции.

Понятие функции. Область определения и множество значений функции. Способы задания функций.

График функции. Чтение свойств функции по её графику. Примеры графиков функций, отражающих реальные процессы.

Функции, описывающие прямую и обратную пропорциональные зависимости, их графики. Функции $y = x^2$, $y = x^3$, $y = \sqrt{x}$, $y = |x|$. Графическое решение уравнений и систем уравнений.

Содержание обучения в 9 классе

Числа и вычисления.

Рациональные числа, иррациональные числа, конечные и бесконечные десятичные дроби. Множество действительных чисел, действительные числа как бесконечные десятичные дроби. Взаимно однозначное соответствие между множеством действительных чисел и координатной прямой.

Сравнение действительных чисел, арифметические действия с действительными числами.

Размеры объектов окружающего мира, длительность процессов в окружающем мире.

Приближённое значение величины, точность приближения. Округление чисел. Прикидка и оценка результатов вычислений.

Уравнения и неравенства.

Линейное уравнение. Решение уравнений, сводящихся к линейным.

Квадратное уравнение. Решение уравнений, сводящихся к квадратным. Биквадратное уравнение. Примеры решения уравнений третьей и четвёртой степеней разложением на множители.

Решение дробно-рациональных уравнений. Решение текстовых задач алгебраическим методом.

Уравнение с двумя переменными и его график. Решение систем двух линейных уравнений с двумя переменными. Решение систем двух уравнений, одно из которых линейное, а другое – второй степени. Графическая интерпретация системы уравнений с двумя переменными.

Решение текстовых задач алгебраическим способом.

Числовые неравенства и их свойства.

Решение линейных неравенств с одной переменной. Решение систем линейных неравенств с одной переменной. Квадратные неравенства. Графическая интерпретация неравенств и систем неравенств с двумя переменными.

Функции.

Квадратичная функция, её график и свойства. Парабола, координаты вершины параболы, ось симметрии параболы.

Графики функций: $y = kx$, $y = kx + b$, $y = \frac{k}{x}$, $y = x^3$, $y = \sqrt{x}$, $y = |x|$, и их свойства.

Числовые последовательности и прогрессии.

Понятие числовой последовательности. Задание последовательности рекуррентной формулой и формулой n-го члена.

Арифметическая и геометрическая прогрессии. Формулы n-го члена арифметической и геометрической прогрессий, суммы первых n членов.

Изображение членов арифметической и геометрической прогрессий точками на координатной плоскости. Линейный и экспоненциальный рост. Сложные проценты.

Предметные результаты освоения программы учебного курса «Алгебра»

Предметные результаты освоения программы учебного курса к концу обучения в 7 классе.

Числа и вычисления.

Выполнять, сочетая устные и письменные приёмы, арифметические действия с рациональными числами.

Находить значения числовых выражений, применять разнообразные способы и приёмы вычисления значений дробных выражений, содержащих обыкновенные и десятичные дроби.

Переходить от одной формы записи чисел к другой (преобразовывать десятичную дробь в обыкновенную, обыкновенную в десятичную, в частности в бесконечную десятичную дробь).

Сравнивать и упорядочивать рациональные числа.

Округлять числа.

Выполнять прикидку и оценку результата вычислений, оценку значений числовых выражений. Выполнять действия со степенями с натуральными показателями.

Применять признаки делимости, разложение на множители натуральных чисел.

Решать практико-ориентированные задачи, связанные с отношением величин, пропорциональностью величин, процентами, интерпретировать результаты решения задач с учётом ограничений, связанных со свойствами рассматриваемых объектов.

Алгебраические выражения.

Использовать алгебраическую терминологию и символику, применять её в процессе освоения учебного материала.

Находить значения буквенных выражений при заданных значениях переменных.

Выполнять преобразования целого выражения в многочлен приведением подобных слагаемых, раскрытием скобок.

Выполнять умножение одночлена на многочлен и многочлена на многочлен, применять формулы квадрата суммы и квадрата разности.

Осуществлять разложение многочленов на множители с помощью вынесения за скобки общего множителя, группировки слагаемых, применения формул сокращённого умножения.

Применять преобразования многочленов для решения различных задач из математики, смежных предметов, из реальной практики.

Использовать свойства степеней с натуральными показателями для преобразования выражений.

Уравнения и неравенства.

Решать линейные уравнения с одной переменной, применяя правила перехода от исходного уравнения к равносильному ему. Проверять, является ли число корнем уравнения.

Применять графические методы при решении линейных уравнений и их систем.

Подбирать примеры пар чисел, являющихся решением линейного уравнения с двумя переменными.

Строить в координатной плоскости график линейного уравнения с двумя переменными, пользуясь графиком, приводить примеры решения уравнения.

Решать системы двух линейных уравнений с двумя переменными, в том числе графически.

Составлять и решать линейное уравнение или систему линейных уравнений по условию задачи, интерпретировать в соответствии с контекстом задачи полученный результат.

Функции.

Изображать на координатной прямой точки, соответствующие заданным координатам, лучи, отрезки, интервалы, записывать числовые промежутки на алгебраическом языке.

Отмечать в координатной плоскости точки по заданным координатам, строить графики линейных функций. Строить график функции $y = |x|$.

Описывать с помощью функций известные зависимости между величинами: скорость, время, расстояние, цена, количество, стоимость, производительность, время, объём работы.

Находить значение функции по значению её аргумента.

Понимать графический способ представления и анализа информации, извлекать и интерпретировать информацию из графиков реальных процессов и зависимостей.

Предметные результаты освоения программы учебного курса к концу обучения в 8 классе.

Числа и вычисления.

Использовать начальные представления о множестве действительных чисел для сравнения, округления и вычислений, изображать действительные числа точками на координатной прямой.

Применять понятие арифметического квадратного корня, находить квадратные корни, используя при необходимости калькулятор, выполнять преобразования выражений, содержащих квадратные корни, используя свойства корней.

Использовать записи больших и малых чисел с помощью десятичных дробей и степеней числа 10.

Алгебраические выражения.

Применять понятие степени с целым показателем, выполнять преобразования выражений, содержащих степени с целым показателем.

Выполнять тождественные преобразования рациональных выражений на основе правил действий над многочленами и алгебраическими дробями.

Раскладывать квадратный трёхчлен на множители.

Применять преобразования выражений для решения различных задач из математики, смежных предметов, из реальной практики.

Уравнения и неравенства.

Решать линейные, квадратные уравнения и рациональные уравнения, сводящиеся к ним, системы двух уравнений с двумя переменными.

Проводить простейшие исследования уравнений и систем уравнений, в том числе с применением графических представлений (устанавливать, имеет ли уравнение или система уравнений решения, если имеет, то сколько, и прочее).

Переходить от словесной формулировки задачи к её алгебраической модели с помощью составления уравнения или системы уравнений, интерпретировать в соответствии с контекстом задачи полученный результат.

Применять свойства числовых неравенств для сравнения, оценки, решать линейные неравенства с одной переменной и их системы, давать графическую иллюстрацию множества решений неравенства, системы неравенств.

Функции.

Понимать и использовать функциональные понятия и язык (термины, символические обозначения), определять значение функции по значению аргумента, определять свойства функции по её графику.

Строить графики элементарных функций вида:

$y = \frac{k}{x}$, $y = x^2$, $y = x^3$, $y = \sqrt{x}$, $y = |x|$, описывать свойства числовой функции по её графику.

Предметные результаты освоения программы учебного курса к концу обучения в 9 классе.

Числа и вычисления.

Сравнивать и упорядочивать рациональные и иррациональные числа.

Выполнять арифметические действия с рациональными числами, сочетая устные и письменные приёмы, выполнять вычисления с иррациональными числами.

Находить значения степеней с целыми показателями и корней, вычислять значения числовых выражений.

Округлять действительные числа, выполнять прикидку результата вычислений, оценку числовых выражений.

Уравнения и неравенства.

Решать линейные и квадратные уравнения, уравнения, сводящиеся к ним, простейшие дробно-рациональные уравнения.

Решать системы двух линейных уравнений с двумя переменными и системы двух уравнений, в которых одно уравнение не является линейным.

Решать текстовые задачи алгебраическим способом с помощью составления уравнения или системы двух уравнений с двумя переменными.

Проводить простейшие исследования уравнений и систем уравнений, в том числе с применением графических представлений (устанавливать, имеет ли уравнение или система уравнений решения, если имеет, то сколько, и прочее).

Решать линейные неравенства, квадратные неравенства, изображать решение неравенств на числовой прямой, записывать решение с помощью символов.

Решать системы линейных неравенств, системы неравенств, включающие квадратное неравенство, изображать решение системы неравенств на числовой прямой, записывать решение с помощью символов.

Использовать неравенства при решении различных задач.

Функции.

Распознавать функции изученных видов. Показывать схематически расположение на координатной плоскости графиков функций вида: $y = kx$, $y = kx + b$, $y = \frac{k}{x}$, $y = ax^2 + bx + c$, $y = x^3$, $y = \sqrt{x}$, $y = |x|$ в зависимости от значений коэффициентов, описывать свойства функций.

Строить и изображать схематически графики квадратичных функций, описывать свойства квадратичных функций по их графикам.

Распознавать квадратичную функцию по формуле, приводить примеры квадратичных функций из реальной жизни, физики, геометрии.

Числовые последовательности и прогрессии.

Распознавать арифметическую и геометрическую прогрессии при разных способах задания.

Выполнять вычисления с использованием формул n-го члена арифметической и геометрической прогрессий, суммы первых n членов.

Изображать члены последовательности точками на координатной плоскости.

Решать задачи, связанные с числовыми последовательностями, в том числе задачи из реальной жизни (с использованием калькулятора, цифровых технологий).

Тематическое планирование учебного курса «Алгебра» (базовый уровень)

Тематическое планирование выстроено по содержанию ФГОС ОО и внесены под соответствующими пунктами в федеральной образовательной программе основного общего образования.

Распределение часов в тематическом планировании по каждой теме прописывается на начало учебного года учителем-предметником в календарно-тематическом планировании «рабочей» программы учителя, которая проверяется на соответствие содержания и на основании распределённых часов по учебному плану на текущий учебный год.

7 класс

№ п/п	Наименование разделов и тем программы	Количество часов			Электронные (цифровые) образовательные ресурсы
		Всего	Контрольные работы	Практические работы	
1	Числа и вычисления. Рациональные числа	25	1		Библиотека ЦОК https://m.edsoo.ru/7f415b90
2	Алгебраические выражения	27	1		Библиотека ЦОК https://m.edsoo.ru/7f415b90
3	Уравнения и неравенства	20	1		Библиотека ЦОК https://m.edsoo.ru/7f415b90

4	Координаты и графики. Функции	24	1		Библиотека ЦОК https://m.edsoo.ru/7f415b90
5	Повторение и обобщение	6	1		Библиотека ЦОК https://m.edsoo.ru/7f415b90
Общее количество часов по программе		102	5	0	

8 класс

№ п/п	Наименование разделов и тем программы	Количество часов			Электронные (цифровые) образовательные ресурсы
		Всего	Контрольные работы	Практические работы	
1	Числа и вычисления. Квадратные корни	15			Библиотека ЦОК https://m.edsoo.ru/7f417af8
2	Числа и вычисления. Степень с целым показателем	7			Библиотека ЦОК https://m.edsoo.ru/7f417af8
3	Алгебраические выражения. Квадратный трёхчлен	5	1		Библиотека ЦОК https://m.edsoo.ru/7f417af8
4	Алгебраические выражения. Алгебраическая дробь	15	1		Библиотека ЦОК https://m.edsoo.ru/7f417af8
5	Уравнения и неравенства. Квадратные уравнения	15	1		Библиотека ЦОК https://m.edsoo.ru/7f417af8
6	Уравнения и неравенства. Системы уравнений	13			Библиотека ЦОК https://m.edsoo.ru/7f417af8
7	Уравнения и неравенства. Неравенства	12	1		Библиотека ЦОК https://m.edsoo.ru/7f417af8
8	Функции. Основные понятия	5			Библиотека ЦОК https://m.edsoo.ru/7f417af8
9	Функции. Числовые функции	9			Библиотека ЦОК https://m.edsoo.ru/7f417af8
10	Повторение и обобщение	6	1		Библиотека ЦОК https://m.edsoo.ru/7f417af8

Общее количество часов по программе	102	5	0	
-------------------------------------	-----	---	---	--

9 класс

№ п/п	Наименование разделов и тем программы	Количество часов			Электронные (цифровые) образовательные ресурсы
		Всего	Контрольные работы	Практические работы	
1	Числа и вычисления. Действительные числа	10			Библиотека ЦОК https://m.edsoo.ru/7f419d08
2	Уравнения и неравенства. Уравнения с одной переменной	14	1		Библиотека ЦОК https://m.edsoo.ru/7f419d08
3	Уравнения и неравенства. Системы уравнений	14	1		Библиотека ЦОК https://m.edsoo.ru/7f419d08
4	Уравнения и неравенства. Неравенства	16	1		Библиотека ЦОК https://m.edsoo.ru/7f419d08
5	Функции	16	1		Библиотека ЦОК https://m.edsoo.ru/7f419d08
6	Числовые последовательности	16	1		Библиотека ЦОК https://m.edsoo.ru/7f419d08
7	Повторение, обобщение, систематизация знаний	16	1		Библиотека ЦОК https://m.edsoo.ru/7f419d08
Общее количество часов по программе		102	6	0	

Рабочая программа учебного курса «Геометрия» (базовый уровень)

Пояснительная записка

Геометрия как один из основных разделов школьной математики, имеющий своей целью обеспечить изучение свойств и размеров фигур, их отношений и взаимное расположение, опирается на логическую, доказательную линию. Ценность изучения геометрии на уровне основного общего образования заключается в том, что обучающийся учится проводить доказательные рассуждения, строить логические умозаключения, доказывать истинные утверждения и строить контрпримеры к ложным, проводить рассуждения «от противного», отличать свойства от признаков, формулировать обратные утверждения.

Целью изучения геометрии является использование её как инструмента при решении как математических, так и практических задач, встречающихся в реальной жизни. Обучающийся должен научиться определять геометрическую фигуру, описывать словами чертёж или рисунок, найти площадь земельного участка, рассчитать необходимую длину оптоволоконного кабеля или требуемые размеры гаража для автомобиля. При решении задач

практического характера обучающийся учится строить математические модели реальных жизненных ситуаций, проводить вычисления и оценивать полученный результат.

Важно подчёркивать связи геометрии с другими учебными предметами, мотивировать использовать определения геометрических фигур и понятий, демонстрировать применение полученных умений в физике и технике. Эти связи наиболее ярко видны в темах «Векторы», «Тригонометрические соотношения», «Метод координат» и «Теорема Пифагора».

Учебный курс «Геометрия» включает следующие основные разделы содержания: «Геометрические фигуры и их свойства», «Измерение геометрических величин», «Декартовы координаты на плоскости», «Векторы», «Движения плоскости», «Преобразования подобия».

Общее количество часов на освоение учебного предмета определяется учебным планом на текущий учебный год.

Содержание обучения в 7 классе

Начальные понятия геометрии. Точка, прямая, отрезок, луч. Угол. Виды углов. Вертикальные и смежные углы. Биссектриса угла. Ломаная, многоугольник. Параллельность и перпендикулярность прямых.

Симметричные фигуры. Основные свойства осевой симметрии. Примеры симметрии в окружающем мире.

Основные построения с помощью циркуля и линейки. Треугольник. Высота, медиана, биссектриса, их свойства.

Равнобедренный и равносторонний треугольники. Неравенство треугольника.

Свойства и признаки равнобедренного треугольника. Признаки равенства треугольников.

Свойства и признаки параллельных прямых. Сумма углов треугольника. Внешние углы треугольника.

Прямоугольный треугольник. Свойство медианы прямоугольного треугольника, проведённой к гипотенузе. Признаки равенства прямоугольных треугольников. Прямоугольный треугольник с углом в 30° .

Неравенства в геометрии: неравенство треугольника, неравенство о длине ломаной, теорема о большем угле и большей стороне треугольника. Перпендикуляр и наклонная.

Геометрическое место точек. Биссектриса угла и серединный перпендикуляр к отрезку как геометрические места точек.

Окружность и круг, хорда и диаметр, их свойства. Взаимное расположение окружности и прямой. Касательная и секущая к окружности. Окружность, вписанная в угол. Вписанная и описанная окружности треугольника.

Содержание обучения в 8 классе

Четырёхугольники. Параллелограмм, его признаки и свойства. Частные случаи параллелограммов (прямоугольник, ромб, квадрат), их признаки и свойства. Трапеция, равнобокая трапеция, её свойства и признаки. Прямоугольная трапеция.

Метод удвоения медианы. Центральная симметрия. Теорема Фалеса и теорема о пропорциональных отрезках.

Средние линии треугольника и трапеции. Центр масс треугольника.

Подобие треугольников, коэффициент подобия. Признаки подобия треугольников. Применение подобия при решении практических задач.

Свойства площадей геометрических фигур. Формулы для площади треугольника, параллелограмма, ромба и трапеции. Отношение площадей подобных фигур.

Вычисление площадей треугольников и многоугольников на клетчатой бумаге.

Теорема Пифагора. Применение теоремы Пифагора при решении практических задач.

Синус, косинус, тангенс острого угла прямоугольного треугольника. Основное тригонометрическое тождество. Тригонометрические функции углов в 30° , 45° и 60° .

Вписанные и центральные углы, угол между касательной и хордой. Углы между хордами и секущими. Вписанные и описанные четырёхугольники. Взаимное расположение двух окружностей. Касание окружностей. Общие касательные к двум окружностям.

Содержание обучения в 9 классе

Синус, косинус, тангенс углов от 0 до 180° . Основное тригонометрическое тождество. Формулы приведения.

Решение треугольников. Теорема косинусов и теорема синусов. Решение практических задач с использованием теоремы косинусов и теоремы синусов.

Преобразование подобия. Подобие соответственных элементов.

Теорема о произведении отрезков хорд, теоремы о произведении отрезков секущих, теорема о квадрате касательной.

Вектор, длина (модуль) вектора, сонаправленные векторы, противоположно направленные векторы, коллинеарность векторов, равенство векторов, операции над векторами. Разложение вектора по двум неколлинеарным векторам. Координаты вектора. Скалярное произведение векторов, применение для нахождения длин и углов.

Декартовы координаты на плоскости. Уравнения прямой и окружности в координатах, пересечение окружностей и прямых. Метод координат и его применение.

Правильные многоугольники. Длина окружности. Градусная и радианная мера угла, вычисление длин дуг окружностей. Площадь круга, сектора, сегмента.

Движения плоскости и внутренние симметрии фигур (элементарные представления). Параллельный перенос. Поворот.

Предметные результаты освоения программы учебного курса «Геометрия»

Предметные результаты освоения программы учебного курса к концу обучения в 7 классе.

Распознавать изученные геометрические фигуры, определять их взаимное расположение, изображать геометрические фигуры, выполнять чертежи по условию задачи. Измерять линейные и угловые величины. Решать задачи на вычисление длин отрезков и величин углов.

Проводить грубую оценку линейных и угловых величин предметов в реальной жизни, размеров природных объектов. Различать размеры этих объектов по порядку величины.

Строить чертежи к геометрическим задачам.

Пользоваться признаками равенства треугольников, использовать признаки и свойства равнобедренных треугольников при решении задач.

Проводить логические рассуждения с использованием геометрических теорем.

Пользоваться признаками равенства прямоугольных треугольников, свойством медианы, проведённой к гипотенузе прямоугольного треугольника, в решении геометрических задач.

Определять параллельность прямых с помощью углов, которые образует с ними секущая. Определять параллельность прямых с помощью равенства расстояний от точек одной прямой до точек другой прямой.

Решать задачи на клетчатой бумаге.

Проводить вычисления и находить числовые и буквенные значения углов в геометрических задачах с использованием суммы углов треугольников и многоугольников, свойств углов, образованных при пересечении двух параллельных прямых секущей. Решать практические задачи на нахождение углов.

Владеть понятием геометрического места точек. Уметь определять биссектрису угла и серединный перпендикуляр к отрезку как геометрические места точек.

Формулировать определения окружности и круга, хорды и диаметра окружности, пользоваться их свойствами. Уметь применять эти свойства при решении задач.

Владеть понятием описанной около треугольника окружности, уметь находить её центр. Пользоваться фактами о том, что биссектрисы углов треугольника пересекаются в одной точке, и о том, что серединные перпендикуляры к сторонам треугольника пересекаются в одной точке.

Владеть понятием касательной к окружности, пользоваться теоремой о перпендикулярности касательной и радиуса, проведённого к точке касания.

Пользоваться простейшими геометрическими неравенствами, понимать их практический смысл.

Проводить основные геометрические построения с помощью циркуля и линейки.

Предметные результаты освоения программы учебного курса к концу обучения в 8 классе.

Распознавать основные виды четырёхугольников, их элементы, пользоваться их свойствами при решении геометрических задач.

Применять свойства точки пересечения медиан треугольника (центра масс) в решении задач.

Владеть понятием средней линии треугольника и трапеции, применять их свойства при решении геометрических задач. Пользоваться теоремой Фалеса и теоремой о пропорциональных отрезках, применять их для решения практических задач.

Применять признаки подобия треугольников в решении геометрических задач.

Пользоваться теоремой Пифагора для решения геометрических и практических задач. Строить математическую модель в практических задачах, самостоятельно проводить чертёж и находить соответствующие длины.

Владеть понятиями синуса, косинуса и тангенса острого угла прямоугольного треугольника. Пользоваться этими понятиями для решения практических задач.

Вычислять (различными способами) площадь треугольника и площади многоугольных фигур (пользуясь, где необходимо, калькулятором). Применять полученные умения в практических задачах.

Владеть понятиями вписанного и центрального угла, использовать теоремы о вписанных углах, углах между хордами (секущими) и угле между касательной и хордой при решении геометрических задач.

Владеть понятием описанного четырёхугольника, применять свойства описанного четырёхугольника при решении задач.

Применять полученные знания на практике – строить математические модели для задач реальной жизни и проводить соответствующие вычисления с применением подобия и тригонометрии (пользуясь, где необходимо, калькулятором).

Предметные результаты освоения программы учебного курса к концу обучения в 9 классе.

Знать тригонометрические функции острых углов, находить с их помощью различные элементы прямоугольного треугольника («решение прямоугольных треугольников»). Находить (с помощью калькулятора) длины и углы для нетабличных значений.

Пользоваться формулами приведения и основным тригонометрическим тождеством для нахождения соотношений между тригонометрическими величинами.

Использовать теоремы синусов и косинусов для нахождения различных элементов треугольника («решение треугольников»), применять их при решении геометрических задач.

Владеть понятиями преобразования подобия, соответственных элементов подобных фигур. Пользоваться свойствами подобия произвольных фигур, уметь вычислять длины и находить углы у подобных фигур. Применять свойства подобия в практических задачах. Уметь приводить примеры подобных фигур в окружающем мире.

Пользоваться теоремами о произведении отрезков хорд, о произведении отрезков секущих, о квадрате касательной.

Пользоваться векторами, понимать их геометрический и физический смысл, применять их в решении геометрических и физических задач. Применять скалярное произведение векторов для нахождения длин и углов.

Пользоваться методом координат на плоскости, применять его в решении геометрических и практических задач.

Владеть понятиями правильного многоугольника, длины окружности, длины дуги окружности и радианной меры угла, уметь вычислять площадь круга и его частей. Применять полученные умения в практических задачах.

Находить оси (или центры) симметрии фигур, применять движения плоскости в простейших случаях.

Применять полученные знания на практике – строить математические модели для задач реальной жизни и проводить соответствующие вычисления с применением подобия и тригонометрических функций (пользуясь, где необходимо, калькулятором).

Тематическое планирование учебного предмета «Геометрия» (базовый уровень)

Тематическое планирование выстроено по содержанию ФОП ООО и внесены под соответствующими пунктами в федеральной образовательной программе основного общего образования.

Распределение часов в тематическом планировании по каждой теме прописывается на начало учебного года учителем-предметником в календарно-тематическом планировании «рабочей» программы учителя, которая проверяется администрацией на соответствие содержания и на основании распределённых часов по учебному плану на текущий учебный год.

Структура тематического планирования рабочей программы в соответствии с ФГОС ООО (пункт 32.1) включает в себя следующие структурные компоненты:

7 класс

№ п/п	Наименование разделов и тем программы	Количество часов			Электронные (цифровые) образовательные ресурсы
		Всего	Контрольные работы	Практические работы	
1	Простейшие геометрические фигуры и их свойства. Измерение геометрических величин	14			Библиотека ЦОК https://m.edsoo.ru/7f415e2e
2	Треугольники	22	1		Библиотека ЦОК https://m.edsoo.ru/7f415e2e
3	Параллельные прямые, сумма углов треугольника	14	1		Библиотека ЦОК https://m.edsoo.ru/7f415e2e
4	Окружность и круг. Геометрические построения	14	1		Библиотека ЦОК https://m.edsoo.ru/7f415e2e
5	Повторение, обобщение знаний	4	1		Библиотека ЦОК https://m.edsoo.ru/7f415e2e

Общее количество часов по программе	68	4	0	
-------------------------------------	----	---	---	--

8 класс

№ п/п	Наименование разделов и тем программы	Количество часов			Электронные (цифровые) образовательные ресурсы
		Всего	Контрольные работы	Практические работы	
1	Четырёхугольники	12	1		Библиотека ЦОК https://m.edsoo.ru/7f417e18
2	Теорема Фалеса и теорема о пропорциональных отрезках, подобные треугольники	15	1		Библиотека ЦОК https://m.edsoo.ru/7f417e18
3	Площадь. Нахождение площадей треугольников и многоугольных фигур. Площади подобных фигур	14	1		Библиотека ЦОК https://m.edsoo.ru/7f417e18
4	Теорема Пифагора и начала тригонометрии	10	1		Библиотека ЦОК https://m.edsoo.ru/7f417e18
5	Углы в окружности. Вписанные и описанные четырехугольники. Касательные к окружности. Касание окружностей	13	1		Библиотека ЦОК https://m.edsoo.ru/7f417e18
6	Повторение, обобщение знаний	4	1		Библиотека ЦОК https://m.edsoo.ru/7f417e18
Общее количество часов по программе		68	6	0	

9 класс

№ п/п	Наименование разделов и тем программы	Количество часов			Электронные (цифровые) образовательные ресурсы
		Всего	Контрольные работы	Практические работы	
1	Тригонометрия. Теоремы косинусов и синусов. Решение треугольников	16	1		Библиотека ЦОК https://m.edsoo.ru/7f41a12c

2	Преобразование подобия. Метрические соотношения в окружности	10	1		Библиотека ЦОК https://m.edsoo.ru/7f41a12c
3	Векторы	12	1		Библиотека ЦОК https://m.edsoo.ru/7f41a12c
4	Декартовы координаты на плоскости	9	1		Библиотека ЦОК https://m.edsoo.ru/7f41a12c
5	Правильные многоугольники. Длина окружности и площадь круга. Вычисление площадей	8			Библиотека ЦОК https://m.edsoo.ru/7f41a12c
6	Движения плоскости	6			Библиотека ЦОК https://m.edsoo.ru/7f41a12c
7	Повторение, обобщение, систематизация знаний	7	1		Библиотека ЦОК https://m.edsoo.ru/7f41a12c
Общее количество часов по программе		68	5	0	

Рабочая программа учебного курса «Вероятность и статистика» (базовый уровень)

В рамках учебного курса осуществляется знакомство обучающихся с множествами и основными операциями над множествами, рассматриваются примеры применения для решения задач, а также использования в других математических курсах и учебных предметах.

В 7–9 классах изучается учебный курс «Вероятность и статистика», в который входят разделы: «Представление данных и описательная статистика», «Вероятность», «Элементы комбинаторики», «Введение в теорию графов».

Общее количество часов на освоение учебного курса определяется учебным планом на текущий учебный год.

Содержание обучения в 7 классе

Представление данных в виде таблиц, диаграмм, графиков. Заполнение таблиц, чтение и построение диаграмм (столбиковых (столбчатых) и круговых). Чтение графиков реальных процессов. Извлечение информации из диаграмм и таблиц, использование и интерпретация данных.

Описательная статистика: среднее арифметическое, медиана, размах, наибольшее и наименьшее значения набора числовых данных. Примеры случайной изменчивости.

Случайный эксперимент (опыт) и случайное событие. Вероятность и частота. Роль маловероятных и практически достоверных событий в природе и в обществе. Монета и игральная кость в теории вероятностей.

Граф, вершина, ребро. Степень вершины. Число рёбер и суммарная степень вершин. Представление о связности графа. Цепи и циклы. Пути в графах. Обход графа (эйлеров путь). Представление об ориентированном графе. Решение задач с помощью графов.

Содержание обучения в 8 классе

Представление данных в виде таблиц, диаграмм, графиков.

Множество, элемент множества, подмножество. Операции над множествами: объединение, пересечение, дополнение. Свойства операций над множествами: переместительное, сочетательное, распределительное, включения. Использование графического представления множеств для описания реальных процессов и явлений, при решении задач.

Измерение рассеивания данных. Дисперсия и стандартное отклонение числовых наборов. Диаграмма рассеивания.

Элементарные события случайного опыта. Случайные события. Вероятности событий. Опыты с равновероятными элементарными событиями. Случайный выбор. Связь между маловероятными и практически достоверными событиями в природе, обществе и науке.

Дерево. Свойства деревьев: единственность пути, существование висячей вершины, связь между числом вершин и числом рёбер. Правило умножения. Решение задач с помощью графов.

Противоположные события. Диаграмма Эйлера. Объединение и пересечение событий. Несовместные события. Формула сложения вероятностей. Условная вероятность. Правило умножения. Независимые события. Представление эксперимента в виде дерева. Решение задач на нахождение вероятностей с помощью дерева случайного эксперимента, диаграмм Эйлера.

Содержание обучения в 9 классе

Представление данных в виде таблиц, диаграмм, графиков, интерпретация данных. Чтение и построение таблиц, диаграмм, графиков по реальным данным.

Перестановки и факториал. Сочетания и число сочетаний. Треугольник Паскаля. Решение задач с использованием комбинаторики.

Геометрическая вероятность. Случайный выбор точки из фигуры на плоскости, из отрезка и из дуги окружности.

Испытание. Успех и неудача. Серия испытаний до первого успеха. Серия испытаний Бернулли. Вероятности событий в серии испытаний Бернулли.

Случайная величина и распределение вероятностей. Математическое ожидание и дисперсия. Примеры математического ожидания как теоретического среднего значения величины. Математическое ожидание и дисперсия случайной величины «число успехов в серии испытаний Бернулли».

Понятие о законе больших чисел. Измерение вероятностей с помощью частот. Роль и значение закона больших чисел в природе и обществе.

Предметные результаты освоения программы учебного курса «Вероятность и статистика»

Предметные результаты освоения программы учебного курса к концу обучения в 7 классе.

Читать информацию, представленную в таблицах, на диаграммах, представлять данные в виде таблиц, строить диаграммы (столбиковые (столбчатые) и круговые) по массивам значений.

Описывать и интерпретировать реальные числовые данные, представленные в таблицах, на диаграммах, графиках.

Использовать для описания данных статистические характеристики: среднее арифметическое, медиана, наибольшее и наименьшее значения, размах.

Иметь представление о случайной изменчивости на примерах цен, физических величин, антропометрических данных, иметь представление о статистической устойчивости.

Предметные результаты освоения программы учебного курса к концу обучения в 8 классе.

Извлекать и преобразовывать информацию, представленную в виде таблиц, диаграмм, графиков, представлять данные в виде таблиц, диаграмм, графиков.

Описывать данные с помощью статистических показателей: средних значений и мер рассеивания (размах, дисперсия и стандартное отклонение).

Находить частоты числовых значений и частоты событий, в том числе по результатам измерений и наблюдений.

Находить вероятности случайных событий в опытах, зная вероятности элементарных событий, в том числе в опытах с равновероятными элементарными событиями.

Использовать графические модели: дерево случайного эксперимента, диаграммы Эйлера, числовая прямая.

Оперировать понятиями: множество, подмножество, выполнять операции над множествами: объединение, пересечение, дополнение, перечислять элементы множеств, применять свойства множеств.

Использовать графическое представление множеств и связей между ними для описания процессов и явлений, в том числе при решении задач из других учебных предметов и курсов.

Предметные результаты освоения программы учебного курса к концу обучения в 9 классе.

Извлекать и преобразовывать информацию, представленную в различных источниках в виде таблиц, диаграмм, графиков, представлять данные в виде таблиц, диаграмм, графиков.

Решать задачи организованным перебором вариантов, а также с использованием комбинаторных правил и методов.

Использовать описательные характеристики для массивов числовых данных, в том числе средние значения и меры рассеивания.

Находить частоты значений и частоты события, в том числе пользуясь результатами проведённых измерений и наблюдений.

Находить вероятности случайных событий в изученных опытах, в том числе в опытах с равновероятными элементарными событиями, в сериях испытаний до первого успеха, в сериях испытаний Бернулли.

Иметь представление о случайной величине и о распределении вероятностей.

Иметь представление о законе больших чисел как о проявлении закономерности в случайной изменчивости и о роли закона больших чисел в природе и обществе.

Тематическое планирование учебного курса «Вероятность и статистика» (базовый уровень)

Тематическое планирование выстроено по содержанию ФОП ООО и внесены под соответствующими пунктами в федеральной образовательной программе основного общего образования.

Распределение часов в тематическом планировании по каждой теме прописывается на начало учебного года учителем-предметником в календарно-тематическом планировании «рабочей» программы учителя, которая проверяется администрацией школы на соответствие содержания и на основании распределённых часов по учебному плану на текущий учебный год.

Структура тематического планирования рабочей программы в соответствии с ФГОС ООО (пункт 32.1) включает в себя следующие структурные компоненты:

7 класс

№ п/п	Наименование разделов и тем программы	Количество часов			Электронные (цифровые) образовательные ресурсы
		Всего	Контрольные работы	Практические работы	
1	Представление данных	7		2	Библиотека ЦОК https://m.edsoo.ru/7f415fdc
2	Описательная статистика	8		1	Библиотека ЦОК https://m.edsoo.ru/7f415fdc

3	Случайная изменчивость	6		1	Библиотека ЦОК https://m.edsoo.ru/7f415fdc
4	Введение в теорию графов	4			Библиотека ЦОК https://m.edsoo.ru/7f415fdc
5	Вероятность и частота случайного события	4		1	Библиотека ЦОК https://m.edsoo.ru/7f415fdc
6	Обобщение, систематизация знаний	5	2		Библиотека ЦОК https://m.edsoo.ru/7f415fdc
Общее количество часов по программе		34	2	5	

8 класс

№ п/п	Наименование разделов и тем программы	Количество часов			Электронные (цифровые) образовательные ресурсы
		Всего	Контрольные работы	Практические работы	
1	Повторение курса 7 класса	4			Библиотека ЦОК https://m.edsoo.ru/7f417fb2
2	Описательная статистика. Рассеивание данных	4			Библиотека ЦОК https://m.edsoo.ru/7f417fb2
3	Множества	4			Библиотека ЦОК https://m.edsoo.ru/7f417fb2
4	Вероятность случайного события	6		1	Библиотека ЦОК https://m.edsoo.ru/7f417fb2
5	Введение в теорию графов	4			Библиотека ЦОК https://m.edsoo.ru/7f417fb2
6	Случайные события	8			Библиотека ЦОК https://m.edsoo.ru/7f417fb2
7	Обобщение, систематизация знаний	4	2		Библиотека ЦОК https://m.edsoo.ru/7f417fb2
Общее количество часов по программе		34	2	1	

9 класс

№ п/п	Наименование разделов и тем программы	Количество часов			Электронные (цифровые) образовательные ресурсы
		Всего	Контрольные работы	Практические работы	
1	Повторение курса 8 класса	4			Библиотека ЦОК https://m.edsoo.ru/7f41a302
2	Элементы комбинаторики	4		1	Библиотека ЦОК https://m.edsoo.ru/7f41a302
3	Геометрическая вероятность	4			Библиотека ЦОК https://m.edsoo.ru/7f41a302

4	Испытания Бернулли	6		1	Библиотека ЦОК https://m.edsoo.ru/7f41a302
5	Случайная величина	6			Библиотека ЦОК https://m.edsoo.ru/7f41a302
6	Обобщение	10	1		Библиотека ЦОК https://m.edsoo.ru/7f41a302
Общее количество часов по программе		34	1	1	

2.1.5. Рабочая программа по учебному предмету «Информатика» (базовый уровень)

Рабочая программа по учебному предмету «Информатика» (базовый уровень) (предметная область «Математика и информатика») (далее соответственно – программа по информатике, информатика) включает пояснительную записку, содержание обучения, планируемые результаты освоения программы по информатике и дополнена общим тематическим планированием в целях приведения структуры рабочей программы в соответствие с требованием ФГОС ООО.

Рабочая программа составлена на основе федеральной рабочей программы по английскому языку.

Общее количество часов на освоение учебного предмета определяется учебным планом на текущий учебный год.

Содержание обучения в 7 классе

Цифровая грамотность.

Компьютер – универсальное устройство обработки данных.

Компьютер – универсальное вычислительное устройство, работающее по программе.

Типы компьютеров: персональные компьютеры, встроенные компьютеры, суперкомпьютеры. Мобильные устройства.

Основные компоненты компьютера и их назначение. Процессор. Оперативная и долговременная память. Устройства ввода и вывода. Сенсорный ввод, датчики мобильных устройств, средства биометрической аутентификации.

История развития компьютеров и программного обеспечения. Поколения компьютеров. Современные тенденции развития компьютеров. Суперкомпьютеры.

Параллельные вычисления.

Персональный компьютер. Процессор и его характеристики (тактовая частота, разрядность). Оперативная память. Долговременная память. Устройства ввода и вывода. Объем хранимых данных (оперативная память компьютера, жёсткий и твердотельный диск, постоянная память смартфона) и скорость доступа для различных видов носителей.

Техника безопасности и правила работы на компьютере.

Программы и данные.

Программное обеспечение компьютера. Прикладное программное обеспечение. Системное программное обеспечение. Системы программирования. Правовая охрана программ и данных. Бесплатные и условно-бесплатные программы. Свободное программное обеспечение.

Файлы и папки (каталоги). Принципы построения файловых систем. Полное имя файла (папки). Путь к файлу (папке). Работа с файлами и каталогами средствами операционной системы: создание, копирование, перемещение, переименование и удаление файлов и папок (каталогов). Типы файлов. Свойства файлов. Характерные размеры файлов различных типов (страница текста, электронная книга, фотография, запись песни, видеоклип, полнометражный фильм). Архивация данных. Использование программ-архиваторов. Файловый менеджер. Поиск файлов средствами операционной системы.

Компьютерные вирусы и другие вредоносные программы. Программы для защиты от вирусов.

Компьютерные сети.

Объединение компьютеров в сеть. Сеть Интернет. Веб-страница, веб-сайт. Структура адресов веб-ресурсов. Браузер. Поисковые системы. Поиск информации по ключевым словам и по изображению. Достоверность информации, полученной из Интернета.

Современные сервисы интернет-коммуникаций.

Сетевой этикет, базовые нормы информационной этики и права при работе в Интернете. Стратегии безопасного поведения в Интернете.

Теоретические основы информатики.

Информация и информационные процессы.

Информация – одно из основных понятий современной науки.

Информация как сведения, предназначенные для восприятия человеком, и информация как данные, которые могут быть обработаны автоматизированной системой.

Дискретность данных. Возможность описания непрерывных объектов и процессов с помощью дискретных данных.

Информационные процессы – процессы, связанные с хранением, преобразованием и передачей данных.

Представление информации

Символ. Алфавит. Мощность алфавита. Разнообразие языков и алфавитов. Естественные и формальные языки. Алфавит текстов на русском языке. Двоичный алфавит. Количество всевозможных слов (кодовых комбинаций) фиксированной длины в двоичном алфавите. Преобразование любого алфавита к двоичному. Количество различных слов фиксированной длины в алфавите определённой мощности.

Кодирование символов одного алфавита с помощью кодовых слов в другом алфавите, кодовая таблица, декодирование.

Двоичный код. Представление данных в компьютере как текстов в двоичном алфавите.

Информационный объём данных. Бит – минимальная единица количества информации – двоичный разряд. Единицы измерения информационного объёма данных. Бит, байт, килобайт, мегабайт, гигабайт.

Скорость передачи данных. Единицы скорости передачи данных.

Кодирование текстов. Равномерный код. Неравномерный код. Кодировка ASCII. Восьмибитные кодировки. Понятие о кодировках UNICODE. Декодирование сообщений с использованием равномерного и неравномерного кода. Информационный объём текста.

Искажение информации при передаче.

Общее представление о цифровом представлении аудиовизуальных и других непрерывных данных.

Кодирование цвета. Цветовые модели. Модель RGB. Глубина кодирования. Палитра.

Растровое и векторное представление изображений. Пиксель. Оценка информационного объёма графических данных для растрового изображения.

Кодирование звука. Разрядность и частота записи. Количество каналов записи.

Оценка количественных параметров, связанных с представлением и хранением звуковых файлов.

Информационные технологии.

Текстовые документы.

Текстовые документы и их структурные элементы (страница, абзац, строка, слово, символ).

Текстовый процессор – инструмент создания, редактирования и форматирования текстов. Правила набора текста. Редактирование текста. Свойства символов. Шрифт. Типы шрифтов (рубленные, с засечками, моноширинные). Полуужирное и курсивное начертание. Свойства абзацев: границы, абзацный отступ, интервал, выравнивание. Параметры страницы. Стилизовое форматирование.

Структурирование информации с помощью списков и таблиц. Многоуровневые списки. Добавление таблиц в текстовые документы.

Вставка изображений в текстовые документы. Обтекание изображений текстом. Включение в текстовый документ диаграмм, формул, нумерации страниц, колонтитулов, ссылок и других элементов.

Проверка правописания. Расстановка переносов. Голосовой ввод текста. Оптическое распознавание текста. Компьютерный перевод. Использование сервисов Интернета для обработки текста.

Компьютерная графика.

Знакомство с графическими редакторами. Растровые рисунки. Использование графических примитивов.

Операции редактирования графических объектов, в том числе цифровых фотографий: изменение размера, обрезка, поворот, отражение, работа с областями (выделение, копирование, заливка цветом), коррекция цвета, яркости и контрастности.

Векторная графика. Создание векторных рисунков встроенными средствами текстового процессора или других программ (приложений). Добавление векторных рисунков в документы.

Мультимедийные презентации.

Подготовка мультимедийных презентаций. Слайд. Добавление на слайд текста и изображений. Работа с несколькими слайдами.

Добавление на слайд аудиовизуальных данных. Анимация. Гиперссылки.

Содержание обучения в 8 классе

Теоретические основы информатики.

Системы счисления.

Непозиционные и позиционные системы счисления. Алфавит. Основание. Развёрнутая форма записи числа. Перевод в десятичную систему чисел, записанных в других системах счисления.

Римская система счисления.

Двоичная система счисления. Перевод целых чисел в пределах от 0 до 1024 в двоичную систему счисления. Восьмеричная система счисления. Перевод чисел из восьмеричной системы в двоичную и десятичную системы и обратно. Шестнадцатеричная система счисления. Перевод чисел из шестнадцатеричной системы в двоичную, восьмеричную и десятичную системы и обратно.

Арифметические операции в двоичной системе счисления.

Элементы математической логики.

Логические высказывания. Логические значения высказываний. Элементарные и составные высказывания. Логические операции: «и» (конъюнкция, логическое умножение), «или» (дизъюнкция, логическое сложение), «не» (логическое отрицание). Приоритет логических операций. Определение истинности составного высказывания, если известны значения истинности входящих в него элементарных высказываний. Логические выражения. Правила записи логических выражений. Построение таблиц истинности логических выражений.

Логические элементы. Знакомство с логическими основами компьютера.

Алгоритмы и программирование.

Исполнители и алгоритмы. Алгоритмические конструкции.

Понятие алгоритма. Исполнители алгоритмов. Алгоритм как план управления исполнителем.

Свойства алгоритма. Способы записи алгоритма (словесный, в виде блок-схемы, программа).

Алгоритмические конструкции. Конструкция «следование». Линейный алгоритм.

Ограниченность линейных алгоритмов: невозможность предусмотреть зависимость последовательности выполняемых действий от исходных данных.

Конструкция «ветвление»: полная и неполная формы. Выполнение и невыполнение условия (истинность и ложность высказывания). Простые и составные условия.

Конструкция «повторения»: циклы с заданным числом повторений, с условием выполнения, с переменной цикла.

Разработка для формального исполнителя алгоритма, приводящего к требуемому результату при конкретных исходных данных. Разработка несложных алгоритмов с использованием циклов и ветвлений для управления формальными исполнителями, такими как Робот, Черепашка, Чертёжник. Выполнение алгоритмов вручную и на компьютере. Синтаксические и логические ошибки. Отказы.

Язык программирования.

Язык программирования (Python, C++, Паскаль, Java, C#, Школьный Алгоритмический Язык).

Система программирования: редактор текста программ, транслятор, отладчик.

Переменная: тип, имя, значение. Целые, вещественные и символьные переменные.

Оператор присваивания. Арифметические выражения и порядок их вычисления. Операции с целыми числами: целочисленное деление, остаток от деления.

Ветвления. Составные условия (запись логических выражений на изучаемом языке программирования). Нахождение минимума и максимума из двух, трёх и четырёх чисел. Решение квадратного уравнения, имеющего вещественные корни.

Диалоговая отладка программ: пошаговое выполнение, просмотр значений величин, отладочный вывод, выбор точки останова.

Цикл с условием. Алгоритм Евклида для нахождения наибольшего общего делителя двух натуральных чисел. Разбиение записи натурального числа в позиционной системе с основанием, меньшим или равным 10, на отдельные цифры.

Цикл с переменной. Алгоритмы проверки делимости одного целого числа на другое, проверки натурального числа на простоту.

Обработка символьных данных. Символьные (строковые) переменные. Посимвольная обработка строк. Подсчёт частоты появления символа в строке. Встроенные функции для обработки строк.

Анализ алгоритмов.

Определение возможных результатов работы алгоритма при данном множестве входных данных, определение возможных входных данных, приводящих к данному результату.

Содержание обучения в 9 классе

Цифровая грамотность.

Глобальная сеть Интернет и стратегии безопасного поведения в ней.

Глобальная сеть Интернет. IP-адреса узлов. Сетевое хранение данных. Методы индивидуального и коллективного размещения новой информации в Интернете. Большие данные (интернет-данные, в частности данные социальных сетей).

Понятие об информационной безопасности. Угрозы информационной безопасности при работе в глобальной сети и методы противодействия им. Правила безопасной аутентификации. Защита личной информации в Интернете. Безопасные стратегии поведения в Интернете. Предупреждение вовлечения в деструктивные и криминальные формы сетевой активности (кибербуллинг, фишинг и другие формы).

Работа в информационном пространстве.

Виды деятельности в Интернете. интернет-сервисы: коммуникационные сервисы (почтовая служба, видео-конференц-связь и другие), справочные службы (карты, расписания и другие), поисковые службы, службы обновления программного обеспечения и другие

службы. Сервисы государственных услуг. Облачные хранилища данных. Средства совместной разработки документов (онлайн-офисы). Программное обеспечение как веб-сервис: онлайн-текстовые и графические редакторы, среды разработки программ.

Теоретические основы информатики.

Моделирование как метод познания.

Модель. Задачи, решаемые с помощью моделирования. Классификации моделей. Материальные (натурные) и информационные модели. Непрерывные и дискретные модели. Имитационные модели. Игровые модели. Оценка соответствия модели моделируемому объекту и целям моделирования.

Табличные модели. Таблица как представление отношения.

Базы данных. Отбор в таблице строк, удовлетворяющих заданному условию.

Граф. Вершина, ребро, путь. Ориентированные и неориентированные графы. Длина (вес) ребра. Весовая матрица графа. Длина пути между вершинами графа. Поиск оптимального пути в графе. Начальная вершина (источник) и конечная вершина (сток) в ориентированном графе. Вычисление количества путей в направленном ациклическом графе.

Дерево. Корень, вершина (узел), лист, ребро (дуга) дерева. Высота дерева. Поддерево. Примеры использования деревьев. Перебор вариантов с помощью дерева.

Понятие математической модели. Задачи, решаемые с помощью математического (компьютерного) моделирования. Отличие математической модели от натурной модели и от словесного (литературного) описания объекта.

Этапы компьютерного моделирования: постановка задачи, построение математической модели, программная реализация, тестирование, проведение компьютерного эксперимента, анализ его результатов, уточнение модели.

Алгоритмы и программирование.

Разработка алгоритмов и программ.

Разбиение задачи на подзадачи. Составление алгоритмов и программ с использованием ветвлений, циклов и вспомогательных алгоритмов для управления исполнителем Робот или другими исполнителями, такими как Черепашка, Чертёжник и другими.

Табличные величины (массивы). Одномерные массивы. Составление и отладка программ, реализующих типовые алгоритмы обработки одномерных числовых массивов, на одном из языков программирования (Python, C++, Паскаль, Java, C#, Школьный Алгоритмический Язык): заполнение числового массива случайными числами, в соответствии с формулой или путём ввода чисел, нахождение суммы элементов массива, линейный поиск заданного значения в массиве, подсчёт элементов массива, удовлетворяющих заданному условию, нахождение минимального (максимального) элемента массива. Сортировка массива.

Обработка потока данных: вычисление количества, суммы, среднего арифметического, минимального и максимального значения элементов последовательности, удовлетворяющих заданному условию.

Управление.

Управление. Сигнал. Обратная связь. Получение сигналов от цифровых датчиков (касания, расстояния, света, звука и другого). Примеры использования принципа обратной связи в системах управления техническими устройствами с помощью датчиков, в том числе в робототехнике.

Примеры роботизированных систем (система управления движением в транспортной системе, сварочная линия автозавода, автоматизированное управление отопления дома, автономная система управления транспортным средством и другие системы).

Информационные технологии.

Электронные таблицы.

Понятие об электронных таблицах. Типы данных в ячейках электронной таблицы. Редактирование и форматирование таблиц. Встроенные функции для поиска максимума,

минимума, суммы и среднего арифметического. Сортировка данных в выделенном диапазоне. Построение диаграмм (гистограмма, круговая диаграмма, точечная диаграмма). Выбор типа диаграммы.

Преобразование формул при копировании. Относительная, абсолютная и смешанная адресация.

Условные вычисления в электронных таблицах. Суммирование и подсчёт значений, отвечающих заданному условию. Обработка больших наборов данных. Численное моделирование в электронных таблицах.

Информационные технологии в современном обществе.

Роль информационных технологий в развитии экономики мира, страны, региона. Открытые образовательные ресурсы.

Профессии, связанные с информатикой и информационными технологиями: веб-дизайнер, программист, разработчик мобильных приложений, тестировщик, архитектор программного обеспечения, специалист по анализу данных, системный администратор.

Планируемые результаты освоения информатики на уровне основного общего образования

Изучение информатики на уровне основного общего образования направлено на достижение обучающимися личностных, метапредметных и предметных результатов освоения содержания учебного предмета.

Личностные результаты имеют направленность на решение задач воспитания, развития и социализации обучающихся средствами учебного предмета.

В результате изучения информатики на уровне основного общего образования у обучающегося будут сформированы следующие личностные результаты в части:

1) патриотического воспитания:

ценностное отношение к отечественному культурному, историческому и научному наследию, понимание значения информатики как науки в жизни современного общества, владение достоверной информацией о передовых мировых и отечественных достижениях в области информатики и информационных технологий, заинтересованность в научных знаниях о цифровой трансформации современного общества;

2) духовно-нравственного воспитания:

ориентация на моральные ценности и нормы в ситуациях нравственного выбора, готовность оценивать своё поведение и поступки, а также поведение и поступки других людей с позиции нравственных и правовых норм с учётом осознания последствий поступков, активное неприятие асоциальных поступков, в том числе в Интернете;

3) гражданского воспитания:

представление о социальных нормах и правилах межличностных отношений в коллективе, в том числе в социальных сообществах, соблюдение правил безопасности, в том числе навыков безопасного поведения в Интернет-среде, готовность к разнообразной совместной деятельности при выполнении учебных, познавательных задач, создании учебных проектов, стремление к взаимопониманию и взаимопомощи в процессе этой учебной деятельности, готовность оценивать своё поведение и поступки своих товарищей с позиции нравственных и правовых норм с учётом осознания последствий поступков;

4) ценностей научного познания:

сформированность мировоззренческих представлений об информации, информационных процессах и информационных технологиях, соответствующих современному уровню развития науки и общественной практики и составляющих базовую основу для понимания сущности научной картины мира;

интерес к обучению и познанию, любознательность, готовность и способность к самообразованию, осознанному выбору направленности и уровня обучения в дальнейшем;

овладение основными навыками исследовательской деятельности, установка на

осмысление опыта, наблюдений, поступков и стремление совершенствовать пути достижения индивидуального и коллективного благополучия;

сформированность информационной культуры, в том числе навыков самостоятельной работы с учебными текстами, справочной литературой, разнообразными средствами информационных технологий, а также умения самостоятельно определять цели своего обучения, ставить и формулировать для себя новые задачи в учёбе и познавательной деятельности, развивать мотивы и интересы своей познавательной деятельности;

5) формирования культуры здоровья:

осознание ценности жизни, ответственное отношение к своему здоровью, установка на здоровый образ жизни, в том числе и за счёт освоения и соблюдения требований безопасной эксплуатации средств информационных и коммуникационных технологий;

6) трудового воспитания:

интерес к практическому изучению профессий и труда в сферах профессиональной деятельности, связанных с информатикой, программированием и информационными технологиями, основанными на достижениях науки информатики и научно-технического прогресса;

осознанный выбор и построение индивидуальной траектории образования и жизненных планов с учётом личных и общественных интересов и потребностей;

7) экологического воспитания:

осознание глобального характера экологических проблем и путей их решения, в том числе с учётом возможностей информационных и коммуникационных технологий;

8) адаптации обучающегося к изменяющимся условиям социальной и природной среды:

освоение обучающимися социального опыта, основных социальных ролей, соответствующих ведущей деятельности возраста, норм и правил общественного поведения, форм социальной жизни в группах и сообществах, в том числе существующих в виртуальном пространстве.

Метапредметные результаты освоения программы по информатике отражают овладение универсальными учебными действиями – познавательными, коммуникативными, регулятивными.

Овладение универсальными учебными познавательными действиями:

1) базовые логические действия:

умение определять понятия, создавать обобщения, устанавливать аналогии, классифицировать, самостоятельно выбирать основания и критерии для классификации, устанавливать причинно-следственные связи, строить логические рассуждения, проводить умозаключения (индуктивные, дедуктивные и по аналогии) и выводы;

умение создавать, применять и преобразовывать знаки и символы, модели и схемы для решения учебных и познавательных задач;

самостоятельно выбирать способ решения учебной задачи (сравнивать несколько вариантов решения, выбирать наиболее подходящий с учётом самостоятельно выделенных критериев).

2) базовые исследовательские действия:

формулировать вопросы, фиксирующие разрыв между реальным и желательным состоянием ситуации, объекта, и самостоятельно устанавливать искомое и данное;

оценивать на применимость и достоверность информацию, полученную в ходе исследования;

прогнозировать возможное дальнейшее развитие процессов, событий и их последствия в аналогичных или сходных ситуациях, а также выдвигать предположения об их развитии в новых условиях и контекстах.

3) работа с информацией:

выявлять дефицит информации, данных, необходимых для решения поставленной задачи;

применять различные методы, инструменты и запросы при поиске и отборе информации или данных из источников с учётом предложенной учебной задачи и заданных критериев;

выбирать, анализировать, систематизировать и интерпретировать информацию различных видов и форм представления;

самостоятельно выбирать оптимальную форму представления информации и иллюстрировать решаемые задачи несложными схемами, диаграммами, иной графикой и их комбинациями;

оценивать надёжность информации по критериям, предложенным учителем или сформулированным самостоятельно;

эффективно запоминать и систематизировать информацию.

Овладение универсальными учебными коммуникативными действиями:

1) общение:

составлять свои суждения с суждениями других участников диалога, обнаруживать различие и сходство позиций;

публично представлять результаты выполненного опыта (эксперимента, исследования, проекта);

самостоятельно выбирать формат выступления с учётом задач презентации и особенностей аудитории и в соответствии с ним составлять устные и письменные тексты с использованием иллюстративных материалов.

2) совместная деятельность (сотрудничество):

понимать и использовать преимущества командной и индивидуальной работы при решении конкретной проблемы, в том числе при создании информационного продукта;

принимать цель совместной информационной деятельности по сбору, обработке, передаче, формализации информации, коллективно строить действия по её достижению: распределять роли, договариваться, обсуждать процесс и результат совместной работы;

выполнять свою часть работы с информацией или информационным продуктом, достигая качественного результата по своему направлению и координируя свои действия с другими членами команды;

оценивать качество своего вклада в общий информационный продукт по критериям, самостоятельно сформулированным участниками взаимодействия;

сравнивать результаты с исходной задачей и вклад каждого члена команды в достижение результатов, разделять сферу ответственности и проявлять готовность к предоставлению отчёта перед группой.

Овладение универсальными учебными регулятивными действиями:

1) самоорганизация:

выявлять в жизненных и учебных ситуациях проблемы, требующие решения;

ориентироваться в различных подходах к принятию решений (индивидуальное принятие решений, принятие решений в группе);

самостоятельно составлять алгоритм решения задачи (или его часть), выбирать способ решения учебной задачи с учётом имеющихся ресурсов и собственных возможностей, аргументировать предлагаемые варианты решений;

составлять план действий (план реализации намеченного алгоритма решения), корректировать предложенный алгоритм с учётом получения новых знаний об изучаемом объекте;

проводить выбор в условиях противоречивой информации и брать ответственность за решение.

2) самоконтроль (рефлексия):

владеть способами самоконтроля, самомотивации и рефлексии;
давать оценку ситуации и предлагать план её изменения;
учитывать контекст и предвидеть трудности, которые могут возникнуть при решении учебной задачи, адаптировать решение к меняющимся обстоятельствам;
объяснять причины достижения (недостижения) результатов информационной деятельности, давать оценку приобретённому опыту, уметь находить позитивное в произошедшей ситуации;
вносить коррективы в деятельность на основе новых обстоятельств, изменившихся ситуаций, установленных ошибок, возникших трудностей;
оценивать соответствие результата цели и условиям.

3) эмоциональный интеллект:

ставить себя на место другого человека, понимать мотивы и намерения другого.

4) принятие себя и других:

осознавать невозможность контролировать всё вокруг даже в условиях открытого доступа к любым объёмам информации.

Предметные результаты освоения программы по информатике на уровне основного общего образования.

К концу обучения в 7 классе у обучающегося будут сформированы умения:

пояснять на примерах смысл понятий «информация», «информационный процесс», «обработка информации», «хранение информации», «передача информации»;

кодировать и декодировать сообщения по заданным правилам, демонстрировать понимание основных принципов кодирования информации различной природы (текстовой, графической, аудио);

сравнивать длины сообщений, записанных в различных алфавитах, оперировать единицами измерения информационного объёма и скорости передачи данных;

оценивать и сравнивать размеры текстовых, графических, звуковых файлов и видеофайлов;

приводить примеры современных устройств хранения и передачи информации, сравнивать их количественные характеристики;

выделять основные этапы в истории и понимать тенденции развития компьютеров и программного обеспечения;

получать и использовать информацию о характеристиках персонального компьютера и его основных элементах (процессор, оперативная память, долговременная память, устройства ввода-вывода);

соотносить характеристики компьютера с задачами, решаемыми с его помощью;

ориентироваться в иерархической структуре файловой системы (записывать полное имя файла (каталога), путь к файлу (каталогу) по имеющемуся описанию файловой структуры некоторого информационного носителя);

работать с файловой системой персонального компьютера с использованием графического интерфейса, а именно: создавать, копировать, перемещать, переименовывать, удалять и архивировать файлы и каталоги, использовать антивирусную программу;

представлять результаты своей деятельности в виде структурированных иллюстрированных документов, мультимедийных презентаций;

искать информацию в Интернете (в том числе по ключевым словам, по изображению), критически относиться к найденной информации, осознавая опасность для личности и общества распространения вредоносной информации, в том числе экстремистского и террористического характера;

понимать структуру адресов веб-ресурсов;

использовать современные сервисы интернет-коммуникаций;

соблюдать требования безопасной эксплуатации технических средств

информационных и коммуникационных технологий, соблюдать сетевой этикет, базовые нормы информационной этики и права при работе с приложениями на любых устройствах и в Интернете, выбирать безопасные стратегии поведения в сети;

применять методы профилактики негативного влияния средств информационных и коммуникационных технологий на здоровье пользователя.

К концу обучения в 8 классе у обучающегося будут сформированы умения:

пояснять на примерах различия между позиционными и непозиционными системами счисления;

записывать и сравнивать целые числа от 0 до 1024 в различных позиционных системах счисления (с основаниями 2, 8, 16), выполнять арифметические операции над ними;

раскрывать смысл понятий «высказывание», «логическая операция», «логическое выражение»;

записывать логические выражения с использованием дизъюнкции, конъюнкции и отрицания, определять истинность логических выражений, если известны значения истинности входящих в него переменных, строить таблицы истинности для логических выражений;

раскрывать смысл понятий «исполнитель», «алгоритм», «программа», понимая разницу между употреблением этих терминов в обыденной речи и в информатике;

описывать алгоритм решения задачи различными способами, в том числе в виде блок-схемы;

составлять, выполнять вручную и на компьютере несложные алгоритмы с использованием ветвлений и циклов для управления исполнителями, такими, как «Робот», «Черепашка», «Чертёжник»;

использовать константы и переменные различных типов (числовых, логических, символьных), а также содержащие их выражения, использовать оператор присваивания;

использовать при разработке программ логические значения, операции и выражения с ними;

анализировать предложенные алгоритмы, в том числе определять, какие результаты возможны при заданном множестве исходных значений;

создавать и отлаживать программы на одном из языков программирования (Python, C++, Паскаль, Java, C#, Школьный Алгоритмический Язык), реализующие несложные алгоритмы обработки числовых данных с использованием циклов и ветвлений, в том числе реализующие проверку делимости одного целого числа на другое, проверку натурального числа на простоту, выделения цифр из натурального числа.

К концу обучения в 9 классе у обучающегося будут сформированы умения:

разбивать задачи на подзадачи, составлять, выполнять вручную и на компьютере несложные алгоритмы с использованием ветвлений, циклов и вспомогательных алгоритмов для управления исполнителями, такими как Робот, Черепашка, Чертёжник;

составлять и отлаживать программы, реализующие типовые алгоритмы обработки числовых последовательностей или одномерных числовых массивов (поиск максимумов, минимумов, суммы или количества элементов с заданными свойствами) на одном из языков программирования (Python, C++, Паскаль, Java, C#, Школьный Алгоритмический Язык);

раскрывать смысл понятий «модель», «моделирование», определять виды моделей, оценивать соответствие модели моделируемому объекту и целям моделирования;

использовать графы и деревья для моделирования систем сетевой и иерархической структуры, находить кратчайший путь в графе;

выбирать способ представления данных в соответствии с поставленной задачей (таблицы, схемы, графики, диаграммы) с использованием соответствующих программных средств обработки данных;

использовать электронные таблицы для обработки, анализа и визуализации числовых

данных, в том числе с выделением диапазона таблицы и упорядочиванием (сортировкой) его элементов;

создавать и применять в электронных таблицах формулы для расчётов с использованием встроенных арифметических функций (суммирование и подсчёт значений, отвечающих заданному условию, среднее арифметическое, поиск максимального и минимального значения), абсолютной, относительной, смешанной адресации;

использовать электронные таблицы для численного моделирования в простых задачах из разных предметных областей;

использовать современные интернет-сервисы (в том числе коммуникационные сервисы, облачные хранилища данных, онлайн-программы (текстовые и графические редакторы, среды разработки)) в учебной и повседневной деятельности;

приводить примеры использования геоинформационных сервисов, сервисов государственных услуг, образовательных сервисов Интернета в учебной и повседневной деятельности;

использовать различные средства защиты от вредоносного программного обеспечения, защищать персональную информацию от несанкционированного доступа и его последствий (разглашения, подмены, утраты данных) с учётом основных технологических и социально-психологических аспектов использования сети Интернет (сетевая анонимность, цифровой след, аутентичность субъектов и ресурсов, опасность вредоносного кода);

распознавать попытки и предупреждать вовлечение себя и окружающих в деструктивные и криминальные формы сетевой активности (в том числе кибербуллинг, фишинг).

Тематическое планирование учебного предмета «Информатика» (базовый уровень)

Тематическое планирование выстроено по содержанию ФГОП ООО и внесены под соответствующими пунктами в федеральной образовательной программе основного общего образования.

Распределение часов в тематическом планировании по каждой теме прописывается на начало учебного года учителем-предметником в календарно-тематическом планировании «рабочей» программы учителя, которая проверяется администрацией школы на соответствие содержания и на основании распределённых часов по учебному плану на текущий учебный год.

Структура тематического планирования рабочей программы в соответствии с ФГОС ООО (пункт 32.1) включает в себя следующие структурные компоненты:

7 класс

№ п/п	Наименование разделов и тем программы	Количество часов			Электронные (цифровые) образовательные ресурсы
		Всего	Контрольные работы	Практические работы	
Раздел 1. Цифровая грамотность					
1.1	Компьютер – универсальное устройство обработки данных	2			Библиотека ЦОК https://m.edsoo.ru/7f41646e
1.2	Программы и данные	4			Библиотека ЦОК https://m.edsoo.ru/7f41646e
1.3	Компьютерные сети	2			Библиотека ЦОК https://m.edsoo.ru/7f41646e
Итого по разделу		8			
Раздел 2. Теоретические основы информатики					

2.1	Информация и информационные процессы	2			Библиотека ЦОК https://m.edsoo.ru/7f41646e
2.2	Представление информации	9			Библиотека ЦОК https://m.edsoo.ru/7f41646e
Итого по разделу		11			
Раздел 3. Информационные технологии					
3.1	Текстовые документы	6	1		Библиотека ЦОК https://m.edsoo.ru/7f41646e
3.2	Компьютерная графика	4			Библиотека ЦОК https://m.edsoo.ru/7f41646e
3.3	Мультимедийные презентации	3	1		Библиотека ЦОК https://m.edsoo.ru/7f41646e
Итого по разделу		13			
Резервное время		2	1		
Общее количество часов по программе		34	3	0	

8 класс

№ п/п	Наименование разделов и тем программы	Количество часов			Электронные (цифровые) образовательные ресурсы
		Всего	Контрольные работы	Практические работы	
Раздел 1. Теоретические основы информатики					
1.1	Системы счисления	6	1		Библиотека ЦОК https://m.edsoo.ru/7f418516
1.2	Элементы математической логики	6	1		Библиотека ЦОК https://m.edsoo.ru/7f418516
Итого по разделу		12			
Раздел 2. Алгоритмы и программирование					
2.1	Исполнители и алгоритмы. Алгоритмические конструкции	10	1		Библиотека ЦОК https://m.edsoo.ru/7f418516
2.2	Язык программирования	9			Библиотека ЦОК https://m.edsoo.ru/7f418516
2.3	Анализ алгоритмов	2			Библиотека ЦОК https://m.edsoo.ru/7f418516
Итого по разделу		21			
Резервное время		1			
Общее количество часов по программе		34	3	0	

9 класс

		Количество часов			
--	--	------------------	--	--	--

№ п/п	Наименование разделов и тем программы	Всего	Контрольные работы	Практические работы	Электронные (цифровые) образовательные ресурсы
Раздел 1. Цифровая грамотность					
1.1	Глобальная сеть Интернет и стратегии безопасного поведения в ней	3			Библиотека ЦОК https://m.edsoo.ru/7f41a7d0
1.2	Работа в информационном пространстве	3			Библиотека ЦОК https://m.edsoo.ru/7f41a7d0
Итого по разделу		6			
Раздел 2. Теоретические основы информатики					
2.1	Моделирование как метод познания	8	1		Библиотека ЦОК https://m.edsoo.ru/7f41a7d0
Итого по разделу		8			
Раздел 3. Алгоритмы и программирование					
3.1	Разработка алгоритмов и программ	6	1		Библиотека ЦОК https://m.edsoo.ru/7f41a7d0
3.2	Управление	2			Библиотека ЦОК https://m.edsoo.ru/7f41a7d0
Итого по разделу		8			
Раздел 4. Информационные технологии					
4.1	Электронные таблицы	10			Библиотека ЦОК https://m.edsoo.ru/7f41a7d0
4.2	Информационные технологии в современном обществе	2			Библиотека ЦОК https://m.edsoo.ru/7f41a7d0
Итого по разделу		12			
Общее количество часов по программе		34	2	0	

2.1.6. Рабочая программа по учебному предмету «История»

Рабочая программа по учебному предмету «История» (предметная область «Общественно-научные предметы») (далее соответственно – программа по истории, история) включает пояснительную записку, содержание обучения, планируемые результаты освоения программы по истории и и дополнена общим тематическим планированием в целях приведения структуры рабочей программы в соответствие с требованием ФГОС ООО.

Рабочая программа составлена на основе федеральной рабочей программы по истории.

Общее число часов, рекомендованных для изучения истории, – 340, в 5–9 классах по 2 часа в неделю при 34 учебных неделях, в 9 классе рекомендуется предусмотреть 17 часов на изучение модуля «Введение в новейшую историю России».

Последовательность изучения тем в рамках программы по истории в пределах одного класса может варьироваться.

Таблица 1

Структура и последовательность изучения курсов в рамках учебного предмета «История»

Класс	Курсы в рамках учебного предмета «История»	Примерное количество учебных часов
5	Всеобщая история. История Древнего мира	68
6	Всеобщая история. История Средних веков. История России. От Руси к Российскому государству	23 45
7	Всеобщая история. История нового времени. Конец XV—XVII вв. История России. Россия в XVI—XVII вв.: от великого княжества к царству	23 45
8	Всеобщая история. История нового времени. XVIII в. История России. Россия в конце XVII—XVIII вв.: от царства к империи	23 45
9	Всеобщая история. История нового времени. XIX — начало XX в. История России. Российская империя в XIX — начале XX в.	68
9	Модуль «Введение в новейшую историю России»	17

Содержание обучения в 5 классе

История Древнего мира.

Введение. Что изучает история. Источники исторических знаний. Специальные (вспомогательные) исторические дисциплины. Историческая хронология (счет лет «до н. э.» и «н. э.»). Историческая карта.

Первобытность.

Происхождение, расселение и эволюция древнейшего человека. Условия жизни и занятия первобытных людей. Овладение огнем. Появление человека разумного. Охота и собирательство. Присваивающее хозяйство. Род и родовые отношения.

Древнейшие земледельцы и скотоводы: трудовая деятельность, изобретения. Появление ремесел. Производящее хозяйство. Развитие обмена и торговли. Переход от родовой к соседской общине. Появление знати. Представления об окружающем мире, верования первобытных людей. Искусство первобытных людей.

Разложение первобытнообщинных отношений. На пороге цивилизации.

Древний мир.

Понятие и хронологические рамки истории Древнего мира. Карта Древнего мира.

Древний Восток.

Понятие «Древний Восток». Карта древневосточного мира.

Древний Египет.

Природа Египта. Условия жизни и занятия древних египтян. Возникновение государственной власти. Объединение Египта. Управление государством (фараон, вельможи, чиновники). Положение и повинности населения. Развитие земледелия, скотоводства, ремесел. Рабы.

Отношения Египта с соседними народами. Египетское войско. Завоевательные походы фараонов; Тутмос III. Могущество Египта при Рамсесе II.

Религиозные верования египтян. Боги Древнего Египта. Храмы и жрецы. Пирамиды и гробницы. Фараон-реформатор Эхнатон. Познания древних египтян (астрономия, математика, медицина). Письменность (иероглифы, папирус). Открытие Ж.Ф. Шампольона. Искусство Древнего Египта (архитектура, рельефы, фрески).

Древние цивилизации Месопотамии.

Природные условия Месопотамии (Междуречья). Занятия населения. Древнейшие города-государства. Создание единого государства. Письменность. Мифы и сказания.

Древний Вавилон. Царь Хаммурапи и его законы.

Ассирия. Завоевания ассирийцев. Создание сильной державы. Культурные сокровища Ниневии. Гибель империи.

Усиление Новоавилонского царства. Легендарные памятники города Вавилона.

Восточное Средиземноморье в древности.

Природные условия, их влияние на занятия жителей. Финикия: развитие ремесёл, караванной и морской торговли. Города-государства. Финикийская колонизация. Финикийский алфавит. Палестина и её население. Возникновение Израильского государства. Царь Соломон. Религиозные верования. Ветхозаветные предания.

Персидская держава.

Завоевания персов. Государство Ахеменидов. Великие цари: Кир II Великий, Дарий I. Расширение территории державы. Государственное устройство. Центр и сатрапии, управление империей. Религия персов.

Древняя Индия.

Природные условия Древней Индии. Занятия населения. Древнейшие города-государства. Приход ариев в Северную Индию. Держава Маурьев. Государство Гуптов. Общественное устройство, варны. Религиозные верования древних индийцев. Легенды и сказания. Возникновение и распространение буддизма. Культурное наследие Древней Индии (эпос и литература, художественная культура, научное познание).

Древний Китай.

Природные условия Древнего Китая. Хозяйственная деятельность и условия жизни населения. Древнейшие царства. Создание объединенной империи. Цинь Шихуанди. Возведение Великой Китайской стены. Правление династии Хань. Жизнь в империи: правители и подданные, положение различных групп населения. Развитие ремесёл и торговли. Великий шёлковый путь. Религиозно-философские учения. Конфуций. Научные знания и изобретения древних китайцев. Храмы.

Древняя Греция. Эллинизм.

Древнейшая Греция.

Природные условия Древней Греции. Занятия населения. Древнейшие государства на Крите. Расцвет и гибель Мinoйской цивилизации. Государства Ахейской Греции (Микены, Тиринф). Троянская война. Вторжение дорийских племён. Поэмы Гомера «Илиада», «Одиссея».

Греческие полисы.

Подъём хозяйственной жизни после «тёмных веков». Развитие земледелия и ремесла. Становление полисов, их политическое устройство. Аристократия и демос. Великая греческая колонизация. Метрополии и колонии.

Афины: утверждение демократии. Законы Солона. Реформы Клисфена, их значение. Спарта: основные группы населения, политическое устройство. Организация военного дела. Спартанское воспитание.

Греко-персидские войны. Причины войн. Походы персов на Грецию. Битва при Марафоне, её значение. Усиление афинского могущества; Фемистокл. Битва при Фермопилах. Захват персами Аттики. Победы греков в Саламинском сражении, при Платеях и Микале. Итоги греко-персидских войн.

Возвышение Афинского государства. Афины при Перикле. Хозяйственная жизнь. Развитие рабовладения. Пелопоннесская война: причины, участники, итоги. Упадок Эллады.

Культура Древней Греции.

Религия древних греков; пантеон богов. Храмы и жрецы. Развитие наук. Греческая философия. Школа и образование. Литература. Греческое искусство: архитектура, скульптура. Повседневная жизнь и быт древних греков. Досуг (театр, спортивные состязания). Общегреческие игры в Олимпии.

Македонские завоевания. Эллинизм.

Возвышение Македонии. Политика Филиппа II. Главенство Македонии над греческими полисами. Коринфский союз. Александр Македонский и его завоевания на Востоке. Распад державы Александра Македонского. Эллинистические государства Востока. Культура эллинистического мира. Александрия Египетская.

Древний Рим.

Возникновение Римского государства.

Природа и население Апеннинского полуострова в древности. Этруссские города-государства. Наследие этрусков. Легенды об основании Рима. Рим эпохи царей. Республика римских граждан. Патриции и плебеи. Управление и законы. Римское войско. Верования древних римлян. Боги. Жрецы. Завоевание Римом Италии.

Римские завоевания в Средиземноморье.

Войны Рима с Карфагеном. Ганнибал; битва при Каннах. Поражение Карфагена. Установление господства Рима в Средиземноморье. Римские провинции.

Поздняя Римская республика. Гражданские войны.

Подъём сельского хозяйства. Латифундии. Рабство. Борьба за аграрную реформу. Деятельность братьев Гракхов: проекты реформ, мероприятия, итоги. Гражданская война и установление диктатуры Суллы. Восстание Спартака. Участие армии в гражданских войнах. Первый триумvirат. Гай Юлий Цезарь: путь к власти, диктатура. Борьба между наследниками Цезаря. Победа Октавиана.

Расцвет и падение Римской империи.

Установление императорской власти. Октавиан Август. Императоры Рима: завоеватели и правители. Римская империя: территория, управление. Римское гражданство. Повседневная жизнь в столице и провинциях. Возникновение и распространение христианства. Император Константин I, перенос столицы в Константинополь. Разделение Римской империи на Западную и Восточную части.

Начало Великого переселения народов. Рим и варвары. Падение Западной Римской империи.

Культура Древнего Рима.

Римская литература, золотой век поэзии. Ораторское искусство. Цицерон. Развитие наук. Римские историки. Искусство Древнего Рима: архитектура, скульптура. Пантеон.

Обобщение.

Историческое и культурное наследие цивилизаций Древнего мира.

Содержание обучения в 6 классе

Всеобщая история. История Средних веков.

Введение.

Средние века: понятие, хронологические рамки и периодизация Средневековья.

Народы Европы в раннее Средневековье.

Падение Западной Римской империи и образование варварских королевств. Завоевание франками Галлии. Хлодвиг. Усиление королевской власти. Салическая правда. Принятие франками христианства.

Франкское государство в VIII–IX вв. Усиление власти майордомов. Карл Мартелл и его военная реформа. Завоевания Карла Великого. Управление империей. «Каролингское возрождение». Верденский раздел, его причины и значение.

Образование государств во Франции, Германии, Италии. Священная Римская империя. Британия и Ирландия в раннее Средневековье. Норманны: общественный строй, завоевания. Ранние славянские государства. Возникновение Венгерского королевства. Христианизация Европы. Светские правители и папы.

Византийская империя в VI–XI вв.

Территория, население империи ромеев. Византийские императоры; Юстиниан. Кодификация законов. Внешняя политика Византии. Византия и славяне. Власть императора и церковь. Церковные соборы. Культура Византии. Образование и книжное дело. Художественная культура (архитектура, мозаика, фреска, иконопись).

Арабы в VI–XI вв.

Природные условия Аравийского полуострова. Основные занятия арабов. Традиционные верования. Пророк Мухаммад и возникновение ислама. Хиджра. Победа новой веры. Коран. Завоевания арабов. Арабский халифат, его расцвет и распад. Культура исламского мира. Образование и наука. Роль арабского языка. Расцвет литературы и искусства. Архитектура.

Средневековое европейское общество.

Аграрное производство. Натуральное хозяйство. Феодалное землевладение. Знать и рыцарство: социальный статус, образ жизни. Замок сеньора. Куртуазная культура. Крестьянство: зависимость от сеньора, повинности, условия жизни. Крестьянская община.

Города – центры ремесла, торговли, культуры. Население городов. Цехи и гильдии. Городское управление. Борьба городов за самоуправление. Средневековые города-республики. Развитие торговли. Ярмарки. Торговые пути в Средиземноморье и на Балтике. Ганза. Облик средневековых городов. Образ жизни и быт горожан.

Церковь и духовенство. Разделение христианства на католицизм и православие. Борьба пап за независимость церкви от светской власти. Крестовые походы: цели, участники, итоги. Духовно-рыцарские ордены. Ереси: причины возникновения и распространения. Преследование еретиков.

Государства Европы в XII–XV вв.

Усиление королевской власти в странах Западной Европы. Сословно-представительная монархия. Образование централизованных государств в Англии, Франции. Столетняя война; Ж. Д'Арк. Священная Римская империя в XII–XV вв. Польско-литовское государство в XIV–XV вв. Реконкиста и образование централизованных государств на Пиренейском полуострове. Итальянские государства в XII–XV вв. Развитие экономики в европейских странах в период зрелого Средневековья. Обострение социальных противоречий в XIV в. (Жакерия, восстание Уота Тайлера). Гуситское движение в Чехии.

Византийская империя и славянские государства в XII–XV вв. Экспансия турок-османов. Османские завоевания на Балканах. Падение Константинополя.

Культура средневековой Европы.

Представления средневекового человека о мире. Место религии в жизни человека и общества. Образование: школы и университеты. Сословный характер культуры. Средневековый эпос. Рыцарская литература. Городской и крестьянский фольклор. Романский и готический стили в художественной культуре. Развитие знаний о природе и человеке. Гуманизм. Раннее Возрождение: художники и их творения. Изобретение европейского книгопечатания; И. Гутенберг.

Страны Востока в Средние века.

Османская империя: завоевания турок-османов (Балканы, падение Византии), управление империей, положение покоренных народов. Монгольская держава: общественный строй монгольских племен, завоевания Чингисхана и его потомков, управление подчиненными территориями. Китай: империи, правители и подданные, борьба против завоевателей. Япония в Средние века: образование государства, власть императоров и управление сёгунов. Индия: раздробленность индийских княжеств, вторжение мусульман, Делийский султанат.

Культура народов Востока. Литература. Архитектура. Традиционные искусства и ремесла.

Государства доколумбовой Америки в Средние века.

Цивилизации майя, ацтеков и инков: общественный строй, религиозные верования, культура. Появление европейских завоевателей.

Обобщение.

Историческое и культурное наследие Средних веков.

История России. От Руси к Российскому государству.

Введение.

Роль и место России в мировой истории. Проблемы периодизации российской истории.

Источники по истории России.

Народы и государства на территории нашей страны в древности. Восточная Европа в середине I тыс. н. э.

Заселение территории нашей страны человеком. Палеолитическое искусство. Петроглифы Беломорья и Онежского озера. Особенности перехода от присваивающего хозяйства к производящему. Ареалы древнейшего земледелия и скотоводства. Появление металлических орудий и их влияние на первобытное общество. Центры древнейшей металлургии. Кочевые общества евразийских степей в эпоху бронзы и раннем железном веке. Степь и её роль в распространении культурных взаимовлияний. Появление первого в мире колёсного транспорта.

Народы, проживавшие на этой территории до середины I тыс. до н. э. Скифы и скифская культура. Античные города-государства Северного Причерноморья. Боспорское царство. Пантикапей. Античный Херсонес. Скифское царство в Крыму. Дербент.

Великое переселение народов. Миграция готов. Нашествие гуннов. Вопрос о славянской прародине и происхождении славян. Расселение славян, их разделение на три ветви – восточных, западных и южных. Славянские общности Восточной Европы. Их соседи – балты и финно-угры. Хозяйство восточных славян, их общественный строй и политическая организация. Возникновение княжеской власти. Традиционные верования.

Страны и народы Восточной Европы, Сибири и Дальнего Востока, Тюркский каганат, Хазарский каганат, Волжская Булгария.

Русь в IX – начале XII в.

Образование государства Русь. Исторические условия складывания русской государственности: природно-климатический фактор и политические процессы в Европе в конце I тыс. н. э. Формирование новой политической и этнической карты континента.

Первые известия о Руси. Проблема образования государства.

Русь. Скандинавы на Руси. Начало династии Рюриковичей.

Формирование территории государства Русь. Дань и полюдь. Первые русские князья. Отношения с Византийской империей, странами Центральной, Западной и Северной Европы, кочевниками европейских степей. Русь в международной торговле. Путь «из варяг в греки». Волжский торговый путь. Языческий пантеон.

Принятие христианства и его значение. Византийское наследие на Руси.

Русь в конце X – начале XII в. Территория и население государства Русь (Русская земля). Крупнейшие города Руси. Новгород как центр освоения Севера Восточной Европы, колонизация Русской равнины. Территориально-политическая структура Руси, волости. Органы власти: князь, посадник, тысяцкий, вече. Внутриполитическое развитие. Борьба за власть между сыновьями Владимира Святого. Ярослав Мудрый. Русь при Ярославичах. Владимир Мономах. Русская церковь.

Общественный строй Руси: дискуссии в исторической науке.

Князья, дружина. Духовенство. Городское население. Купцы.

Категории рядового и зависимого населения. Древнерусское право: Русская Правда, церковные уставы.

Русь в социально-политическом контексте Евразии. Внешняя политика и международные связи: отношения с Византией, печенегами, половцами (Дешт-и-Кипчак),

странами Центральной, Западной и Северной Европы. Херсонес в культурных контактах Руси и Византии.

Культурное пространство. Русь в общеевропейском культурном контексте. Картина мира средневекового человека. Повседневная жизнь, сельский и городской быт. Положение женщины. Дети и их воспитание. Календарь и хронология.

Культура Руси. Формирование единого культурного пространства. Кирилло-мефодиевская традиция на Руси. Письменность. Распространение грамотности, берестяные грамоты.

«Новгородская псалтирь». «Остромирово Евангелие». Появление древнерусской литературы. «Слово о Законе и Благодати». Произведения летописного жанра. «Повесть временных лет». Первые русские жития. Произведения Владимира Мономаха. Иконопись. Искусство книги. Архитектура. Начало храмового строительства: Десятинная церковь, София Киевская, София Новгородская. Материальная культура. Ремесло. Военное дело и оружие.

Русь в середине XII – начале XIII в.

Формирование системы земель – самостоятельных государств. Важнейшие земли, управляемые ветвями княжеского рода Рюриковичей: Черниговская, Смоленская, Галицкая, Волынская, Суздальская. Земли, имевшие особый статус: Киевская и Новгородская. Эволюция общественного строя и права; внешняя политика русских земель.

Формирование региональных центров культуры: летописание и памятники литературы: Киево-Печерский патерик, моление Даниила Заточника, «Слово о полку Игореве». Белокаменные храмы Северо-Восточной Руси: Успенский собор во Владимире, церковь Покрова на Нерли, Георгиевский собор Юрьева-Польского.

Русские земли и их соседи в середине XIII – XIV в.

Возникновение Монгольской империи. Завоевания Чингисхана и его потомков. Походы Батые на Восточную Европу. Возникновение Золотой Орды. Судьбы русских земель после монгольского нашествия. Система зависимости русских земель от ордынских ханов (так называемое ордынское иго).

Южные и западные русские земли. Возникновение Литовского государства и включение в его состав части русских земель. Северо-западные земли: Новгородская и Псковская. Политический строй Новгорода и Пскова. Роль вече и князя. Новгород и немецкая Ганза.

Ордены крестоносцев и борьба с их экспансией на западных границах Руси. Александр Невский. Взаимоотношения с Ордой. Княжества Северо-Восточной Руси. Борьба за великое княжение Владимирское. Противостояние Твери и Москвы. Усиление Московского княжества. Дмитрий Донской. Куликовская битва. Закрепление первенствующего положения московских князей.

Перенос митрополичьей кафедры в Москву. Роль Православной церкви в ордынский период русской истории. Святитель Алексей Московский и преподобный Сергей Радонежский.

Народы и государства степной зоны Восточной Европы и Сибири в XIII–XV вв. Золотая Орда: государственный строй, население, экономика, культура. Города и кочевые степи. Принятие ислама. Ослабление государства во второй половине XIV в., нашествие Тимура.

Распад Золотой Орды, образование татарских ханств. Казанское ханство. Сибирское ханство. Астраханское ханство. Ногайская Орда. Крымское ханство. Касимовское ханство. Народы Северного Кавказа. Итальянские фактории Причерноморья (Каффа, Тана, Солдайя и другие) и их роль в системе торговых и политических связей Руси с Западом и Востоком.

Культурное пространство. Изменения в представлениях о картине мира в Евразии в связи с завершением монгольских завоеваний. Культурное взаимодействие цивилизаций. Межкультурные связи и коммуникации (взаимодействие и взаимовлияние русской культуры и культур народов Евразии). Летописание. Литературные памятники Куликовского цикла.

Жития. Епифаний Премудрый. Архитектура. Каменные соборы Кремля. Изобразительное искусство. Феофан Грек. Андрей Рублёв.

Формирование единого Русского государства в XV в.

Борьба за русские земли между Литовским и Московским государствами. Объединение русских земель вокруг Москвы. Междоусобная война в Московском княжестве второй четверти XV в. Василий Темный. Новгород и Псков в XV в.: политический строй, отношения с Москвой, Ливонским орденом, Ганзой, Великим княжеством Литовским. Падение Византии и рост церковно-политической роли Москвы в православном мире. Теория «Москва – третий Рим». Иван III. Присоединение Новгорода и Твери. Ликвидация зависимости от Орды. Расширение международных связей Московского государства. Принятие общерусского Судебника. Формирование аппарата управления единого государства. Перемены в устройстве двора великого князя: новая государственная символика; царский титул и регалии; дворцовое и церковное строительство. Московский Кремль.

Культурное пространство. Изменения восприятия мира. Сакрализация великокняжеской власти. Флорентийская уния. Установление автокефалии Русской церкви. Внутрицерковная борьба (иосифляне и нестяжатели). Ереси. Геннадиевская Библия. Развитие культуры единого Русского государства. Летописание: общерусское и региональное. Житийная литература. «Хождение за три моря» Афанасия Никитина. Архитектура. Русская икона как феномен мирового искусства. Повседневная жизнь горожан и сельских жителей в древнерусский и раннемосковский периоды.

Наш край с древнейших времен до конца XV в. Материал по истории своего края привлекается при рассмотрении ключевых событий и процессов отечественной истории.

Обобщение.

Содержание обучения в 7 классе

Всеобщая история. История Нового времени. Конец XV – XVII в.

Введение.

Понятие «Новое время». Хронологические рамки и периодизация истории Нового времени.

Великие географические открытия.

Предпосылки Великих географических открытий. Поиски европейцами морских путей в страны Востока. Экспедиции Колумба. Тордесильянский договор 1494 г. Открытие Васко да Гамой морского пути в Индию. Кругосветное плавание Магеллана. Плавание Тасмана и открытие Австралии. Завоевания конкистадоров в Центральной и Южной Америке (Ф. Кортес, Ф. Писарро). Европейцы в Северной Америке. Поиски северо-восточного морского пути в Китай и Индию. Политические, экономические и культурные последствия Великих географических открытий конца XV–XVI в.

Изменения в европейском обществе в XVI–XVII вв.

Развитие техники, горного дела, производства металлов. Появление мануфактур. Возникновение капиталистических отношений. Распространение наемного труда в деревне. Расширение внутреннего и мирового рынков. Изменения в сословной структуре общества, появление новых социальных групп. Повседневная жизнь обитателей городов и деревень.

Реформация и контрреформация в Европе.

Причины Реформации. Начало Реформации в Германии; М. Лютер. Развертывание Реформации и Крестьянская война в Германии. Распространение протестантизма в Европе. Кальвинизм. Религиозные войны. Борьба католической церкви против реформационного движения. Контрреформация. Инквизиция.

Государства Европы в XVI–XVII вв.

Абсолютизм и сословное представительство. Преодоление раздробленности. Борьба за колониальные владения. Начало формирования колониальных империй.

Испания под властью потомков католических королей. Внутренняя и внешняя политика испанских Габсбургов. Национально-освободительное движение в Нидерландах: цели, участники, формы борьбы. Итоги и значение Нидерландской революции.

Франция: путь к абсолютизму. Королевская власть и централизация управления страной. Католики и гугеноты. Религиозные войны. Генрих IV. Нантский эдикт 1598 г. Людовик XIII и кардинал Ришелье. Фронда. Французский абсолютизм при Людовике XIV.

Англия. Развитие капиталистического предпринимательства в городах и деревнях. Огораживания. Укрепление королевской власти при Тюдорах. Генрих VIII и королевская реформация. «Золотой век» Елизаветы I.

Английская революция середины XVII в. Причины, участники, этапы революции. Размежевание в революционном лагере. О. Кромвель. Итоги и значение революции. Реставрация Стюартов. Славная революция. Становление английской парламентской монархии.

Страны Центральной, Южной и Юго-Восточной Европы. В мире империй и вне его. Германские государства. Итальянские земли. Положение славянских народов. Образование Речи Посполитой.

Международные отношения в XVI–XVII вв.

Борьба за первенство, военные конфликты между европейскими державами. Столкновение интересов в приобретении колониальных владений и господстве на торговых путях. Противостояние османской экспансии в Европе. Образование державы австрийских Габсбургов. Тридцатилетняя война. Вестфальский мир.

Европейская культура в раннее Новое время.

Высокое Возрождение в Италии: художники и их произведения. Северное Возрождение. Мир человека в литературе раннего Нового времени. М. Сервантес, У. Шекспир. Стили художественной культуры (барокко, классицизм). Французский театр эпохи классицизма. Развитие науки: переворот в естествознании, возникновение новой картины мира. Выдающиеся учёные и их открытия (Н. Коперник, И. Ньютон). Утверждение рационализма.

Страны Востока в XVI–XVII вв.

Османская империя: на вершине могущества. Сулейман I Великолепный: завоеватель, законодатель. Управление многонациональной империей. Османская армия. Индия при Великих Моголах. Начало проникновения европейцев. Ост-Индские компании. Китай в эпоху Мин. Экономическая и социальная политика государства. Утверждение маньчжурской династии Цин. Япония: борьба знатных кланов за власть, установление сёгуната Токугава, укрепление централизованного государства.

«Заккрытие» страны для иноземцев. Культура и искусство стран Востока в XVI–XVII вв. Обобщение.

Историческое и культурное наследие Раннего Нового времени.

История России. Россия в XVI–XVII вв.: от Великого княжества к царству.

Россия в XVI в.

Завершение объединения русских земель. Княжение Василия III. Завершение объединения русских земель вокруг Москвы: присоединение Псковской, Смоленской, Рязанской земель. Отмирание удельной системы. Укрепление великокняжеской власти. Внешняя политика Московского княжества в первой трети XVI в.: война с Великим княжеством Литовским, отношения с Крымским и Казанским ханствами, посольства в европейские государства.

Органы государственной власти. Приказная система: формирование первых приказных учреждений. Боярская дума, её роль в управлении государством. «Малая дума». Местничество. Местное управление: наместники и волостели, система кормлений. Государство и церковь.

Царствование Ивана IV. Регентство Елены Глинской. Сопротивление удельных князей великокняжеской власти. Унификация денежной системы.

Период боярского правления. Борьба за власть между боярскими кланами. Губная реформа. Московское восстание 1547 г. Ереси.

Принятие Иваном IV царского титула. Реформы середины XVI в. «Избранная рада»: её состав и значение. Появление Земских соборов: дискуссии о характере народного представительства. Отмена кормлений. Система налогообложения. Судебник 1550 г. Стоглавый собор. Земская реформа – формирование органов местного самоуправления.

Внешняя политика России в XVI в. Создание стрелецких полков и «Уложение о службе». Присоединение Казанского и Астраханского ханств. Значение включения Среднего и Нижнего Поволжья в состав Российского государства. Войны с Крымским ханством. Битва при Молодях. Укрепление южных границ. Ливонская война: причины и характер. Ликвидация Ливонского ордена. Причины и результаты поражения России в Ливонской войне. Поход Ермака Тимофеевича на Сибирское ханство. Начало присоединения к России Западной Сибири.

Социальная структура российского общества. Дворянство. Служилые люди. Формирование Государева двора и «служилых городов». Торгово-ремесленное население городов. Духовенство. Начало закрепощения крестьян: Указ о «заповедных летах». Формирование вольного казачества.

Многонациональный состав населения Русского государства. Финно-угорские народы. Народы Поволжья после присоединения к России. Служилые татары. Сосуществование религий в Российском государстве. Русская православная церковь. Мусульманское духовенство.

Опричнина, дискуссия о её причинах и характере. Опричный террор. Разгром Новгорода и Пскова. Московские казни 1570 г. Результаты и последствия опричнины. Противоречивость личности Ивана Грозного. Результаты и цена преобразований.

Россия в конце XVI в. Царь Фёдор Иванович. Борьба за власть в боярском окружении. Правление Бориса Годунова. Учреждение патриаршества. Тявзинский мирный договор со Швецией: восстановление позиций России в Прибалтике. Противостояние с Крымским ханством. Строительство российских крепостей и засечных черт. Продолжение закрепощения крестьянства: Указ об «урочных летах». Пресечение царской династии Рюриковичей.

Смута в России.

Накануне Смуты. Династический кризис. Земский собор 1598 г. и избрание на царство Бориса Годунова. Политика Бориса Годунова в отношении боярства. Голод 1601-1603 гг. и обострение социально-экономического кризиса.

Смутное время начала XVII в. Дискуссия о его причинах. Самозванцы и самозванство. Личность Лжедмитрия I и его политика. Восстание 1606 г. и убийство самозванца.

Царь Василий Шуйский. Восстание Ивана Болотникова. Перерастание внутреннего кризиса в гражданскую войну. Лжедмитрий II. Вторжение на территорию России польско-литовских отрядов. Тушинский лагерь самозванца под Москвой. Оборона Троице-Сергиева монастыря. Выборгский договор между Россией и Швецией. Поход войска М.В. Скопина-Шуйского и Я.-П. Делагарди и распад тушинского лагеря. Открытое вступление Речи Посполитой в войну против России. Оборона Смоленска.

Свержение Василия Шуйского и переход власти к Семибоярщине. Договор об избрании на престол польского принца Владислава и вступление польско-литовского гарнизона в Москву. Подъём национально-освободительного движения. Патриарх Гермоген. Московское восстание 1611 г. и сожжение города оккупантами. Первое и второе земские ополчения. Захват Новгорода шведскими войсками. «Совет всея земли». Освобождение Москвы в 1612 г.

Окончание Смуты. Земский собор 1613 г. и его роль в укреплении государственности. Избрание на царство Михаила Фёдоровича Романова. Борьба с казачьими выступлениями

против центральной власти. Столбовский мир со Швецией: утрата выхода к Балтийскому морю. Продолжение войны с Речью Посполитой. Поход принца Владислава на Москву. Заключение Деулинского перемирия с Речью Посполитой. Итоги и последствия Смутного времени.

Россия в XVII в.

Россия при первых Романовых. Царствование Михаила Фёдоровича. Восстановление экономического потенциала страны. Продолжение закрепощения крестьян. Земские соборы. Роль патриарха Филарета в управлении государством.

Царь Алексей Михайлович. Укрепление самодержавия. Ослабление роли Боярской думы в управлении государством. Развитие приказного строя. Приказ Тайных дел. Усиление воеводской власти в уездах и постепенная ликвидация земского самоуправления. Затухание деятельности Земских соборов. Правительство Б.И. Морозова и И.Д. Милославского: итоги его деятельности. Патриарх Никон, его конфликт с царской властью. Раскол в Церкви. Протопоп Аввакум, формирование религиозной традиции старообрядчества. Царь Федор Алексеевич. Отмена местничества. Налоговая (податная) реформа.

Экономическое развитие России в XVII в. Первые мануфактуры. Ярмарки. Укрепление внутренних торговых связей и развитие хозяйственной специализации регионов Российского государства. Торговый и Новоторговый уставы. Торговля с европейскими странами и Востоком.

Социальная структура российского общества. Государев двор, служилый город, духовенство, торговые люди, посадское население, стрельцы, служилые иноземцы, казаки, крестьяне, холопы. Русская деревня в XVII в. Городские восстания середины XVII в. Соляной бунт в Москве. Псковско-Новгородское восстание. Соборное уложение 1649 г. Завершение оформления крепостного права и территория его распространения. Денежная реформа 1654 г. Медный бунт. Побег крестьян на Дон и в Сибирь. Восстание Степана Разина.

Внешняя политика России в XVII в. Возобновление дипломатических контактов со странами Европы и Азии после Смуты. Смоленская война. Поляновский мир. Контакты с православным населением Речи Посполитой: противодействие полонизации, распространению католичества. Контакты с Запорожской Сечью. Восстание Богдана Хмельницкого. Переяславская рада. Вхождение земель Войска Запорожского в состав России. Война между Россией и Речью Посполитой 1654-1667 гг. Андрусовское перемирие. Русско-шведская война 1656-1658 гг. и её результаты. Укрепление южных рубежей.

Белгородская засечная черта. Конфликты с Османской империей. «Азовское осадное сидение». «Чигиринская война» и Бахчисарайский мирный договор. Отношения России со странами Западной Европы. Военные столкновения с маньчжурами и империей Цин (Китаем).

Освоение новых территорий. Народы России в XVII в. Эпоха Великих географических открытий и русские географические открытия. Плавание Семёна Дежнёва. Выход к Тихому океану. Походы Ерофея Хабарова и Василия Пояркова и исследование бассейна реки Амур. Освоение Поволжья и Сибири. Калмыцкое ханство. Ясачное налогообложение. Переселение русских на новые земли. Миссионерство и христианизация. Межэтнические отношения. Формирование многонациональной элиты.

Культурное пространство XVI–XVII вв.

Изменения в картине мира человека в XVI–XVII вв. и повседневная жизнь. Жилище и предметы быта. Семья и семейные отношения. Религия и суеверия. Проникновение элементов европейской культуры в быт высших слоёв населения страны.

Архитектура. Дворцово-храмовый ансамбль Соборной площади в Москве. Шатровый стиль в архитектуре. Антонио Солари, Алевиз Фрязин, Петрок Малой. Собор Покрова на Рву. Монастырские ансамбли (Кирилло-Белозерский, Соловецкий, Ново-Иерусалимский). Крепости (Китай-город, Смоленский, Астраханский, Ростовский кремль). Фёдор Конь. Приказ

каменных дел. Деревянное зодчество. Изобразительное искусство. Симон Ушаков. Ярославская школа иконописи. Парсунная живопись.

Летописание и начало книгопечатания. Лицевой свод. Домострой. Переписка Ивана Грозного с князем Андреем Курбским. Публицистика Смутного времени. Усиление светского начала в российской культуре. Симеон Полоцкий. Немецкая слобода как проводник европейского культурного влияния. Посадская сатира XVII в.

Развитие образования и научных знаний. Школы при Аптекарском и Посольском приказах. «Синописис» Иннокентия Гизеля – первое учебное пособие по истории.

Наш край в XVI–XVII вв.

Обобщение.

Содержание обучения в 8 классе

Всеобщая история. История Нового времени. XVIII в.

Введение.

Век Просвещения.

Истоки европейского Просвещения. Достижения естественных наук и распространение идей рационализма. Английское Просвещение; Д. Локк и Т. Гоббс. Секуляризация (обмирщение) сознания. Культ Разума. Франция – центр Просвещения. Философские и политические идеи Ф. Вольтера, Ш. Монтескьё, Ж. Руссо. «Энциклопедия» (Д. Дидро, Ж. Д’Аламбер). Германское Просвещение. Распространение идей Просвещения в Америке. Влияние просветителей на изменение представлений об отношениях власти и общества. «Союз королей и философов».

Государства Европы в XVIII в.

Монархии в Европе XVIII в.: абсолютные и парламентские монархии. Просвещённый абсолютизм: правители, идеи, практика. Политика в отношении сословий: старые порядки и новые веяния. Государство и Церковь. Секуляризация церковных земель. Экономическая политика власти. Меркантилизм.

Великобритания в XVIII в. Королевская власть и парламент. Тори и виги. Предпосылки промышленного переворота в Англии. Технические изобретения и создание первых машин. Появление фабрик, замена ручного труда машинным. Социальные и экономические последствия промышленного переворота. Условия труда и быта фабричных рабочих. Движения протеста. Луддизм.

Франция. Абсолютная монархия: политика сохранения старого порядка. Попытки проведения реформ. Королевская власть и сословия.

Германские государства, монархия Габсбургов, итальянские земли в XVIII в. Раздробленность Германии. Возвышение Пруссии. Фридрих II Великий. Габсбургская монархия в XVIII в. Правление Марии Терезии и Иосифа II. Реформы просвещённого абсолютизма. Итальянские государства: политическая раздробленность. Усиление власти Габсбургов над частью итальянских земель.

Государства Пиренейского полуострова. Испания: проблемы внутреннего развития, ослабление международных позиций. Реформы в правление Карла III. Попытки проведения реформ в Португалии. Управление колониальными владениями Испании и Португалии в Южной Америке. Недовольство населения колоний политикой метрополий.

Британские колонии в Северной Америке: борьба за независимость.

Создание английских колоний на американской земле. Состав европейских переселенцев. Складывание местного самоуправления. Колонисты и индейцы. Южные и северные колонии: особенности экономического развития и социальных отношений. Противоречия между метрополией и колониями. «Бостонское чаепитие». Первый Континентальный конгресс (1774) и начало Войны за независимость. Первые сражения войны. Создание регулярной армии под командованием Д. Вашингтона. Принятие Декларации независимости (1776). Перелом в войне и её завершение. Поддержка колонистов со стороны

России. Итоги Войны за независимость. Конституция (1787). «Отцы-основатели». Билль о правах (1791). Значение завоевания североамериканскими штатами независимости.

Французская революция конца XVIII в.

Причины революции. Хронологические рамки и основные этапы революции. Начало революции. Декларация прав человека и гражданина. Политические течения и деятели революции (Ж. Дантон, Ж.-П. Марат). Упразднение монархии и провозглашение республики. Вареннский кризис. Начало войн против европейских монархов. Казнь короля. Вандея. Политическая борьба в годы республики. Конвент и «революционный порядок управления». Комитет общественного спасения. М. Робеспьер. Террор. Отказ от основ «старого мира»: культ разума, борьба против церкви, новый календарь. Термидорианский переворот (27 июля 1794 г.). Учреждение Директории. Наполеон Бонапарт. Государственный переворот 18-19 брюмера (ноябрь 1799 г.). Установление режима консульства. Итоги и значение революции.

Европейская культура в XVIII в.

Развитие науки. Новая картина мира в трудах математиков, физиков, астрономов. Достижения в естественных науках и медицине. Продолжение географических открытий. Распространение образования. Литература XVIII в.: жанры, писатели, великие романы. Художественные стили: классицизм, барокко, рококо. Музыка духовная и светская. Театр: жанры, популярные авторы, произведения. Сословный характер культуры. Повседневная жизнь обитателей городов и деревень.

Международные отношения в XVIII в.

Проблемы европейского баланса сил и дипломатия. Участие России в международных отношениях в XVIII в. Северная война (1700-1721). Династические войны «за наследство». Семилетняя война (1756-1763). Разделы Речи Посполитой. Войны антифранцузских коалиций против революционной Франции. Колониальные захваты европейских держав.

Страны Востока в XVIII в.

Османская империя: от могущества к упадку. Положение населения. Попытки проведения реформ; Селим III. Индия. Ослабление империи Великих Моголов. Борьба европейцев за владения в Индии. Утверждение британского владычества. Китай. Империя Цин в XVIII в.: власть маньчжурских императоров, система управления страной. Внешняя политика империи Цин; отношения с Россией. «Закрытие» Китая для иностранцев. Япония в XVIII в. Сёгуны и даймё. Положение сословий. Культура стран Востока в XVIII в.

Обобщение. Историческое и культурное наследие XVIII в.

История России. Россия в конце XVII–XVIII в.: от царства к империи.

Введение.

Россия в эпоху преобразований Петра I.

Причины и предпосылки преобразований. Россия и Европа в конце XVII в. Модернизация как жизненно важная национальная задача. Начало царствования Петра I, борьба за власть. Правление царевны Софьи. Стрелецкие бунты. Хованщина. Первые шаги на пути преобразований. Азовские походы. Великое посольство и его значение. Сподвижники Петра I.

Экономическая политика. Строительство заводов и мануфактур. Создание базы металлургической индустрии на Урале. Оружейные заводы и корабельные верфи. Роль государства в создании промышленности. Преобладание крепостного и подневольного труда. Принципы меркантилизма и протекционизма. Таможенный тариф 1724 г. Введение подушной подати.

Социальная политика. Консолидация дворянского сословия, повышение его роли в управлении страной. Указ о единонаследии и Табель о рангах. Противоречия в политике по отношению к купечеству и городским сословиям: расширение их прав в местном управлении и усиление налогового гнета. Положение крестьян. Переписи населения (ревизии).

Реформы управления. Реформы местного управления (бурмистры и Ратуша), городская и областная (губернская) реформы. Сенат, коллегии, органы надзора и суда. Усиление централизации и бюрократизации управления. Генеральный регламент. Санкт-Петербург – новая столица.

Первые гвардейские полки. Создание регулярной армии, военного флота. Рекрутские наборы.

Церковная реформа. Упразднение патриаршества, учреждение Синода. Положение инославных конфессий.

Оппозиция реформам Петра I. Социальные движения в первой четверти XVIII в. Восстания в Астрахани, Башкирии, на Дону. Дело царевича Алексея.

Внешняя политика. Северная война. Причины и цели войны. Неудачи в начале войны и их преодоление. Битва при деревне Лесная и победа под Полтавой. Прутский поход. Борьба за гегемонию на Балтике. Сражения у мыса Гангут и острова Гренгам. Ништадтский мир и его последствия. Закрепление России на берегах Балтики. Провозглашение России империей. Каспийский поход Петра I.

Преобразования Петра I в области культуры. Доминирование светского начала в культурной политике. Влияние культуры стран зарубежной Европы. Привлечение иностранных специалистов. Введение нового летоисчисления, гражданского шрифта и гражданской печати. Первая газета «Ведомости». Создание сети школ и специальных учебных заведений. Развитие науки. Открытие Академии наук в Петербурге. Кунсткамера. Светская живопись, портрет петровской эпохи. Скульптура и архитектура. Памятники раннего барокко.

Повседневная жизнь и быт правящей элиты и основной массы населения. Перемены в образе жизни российского дворянства. «Юности честное зерцало». Новые формы общения в дворянской среде. Ассамблеи, балы, светские государственные праздники. Европейский стиль в одежде, развлечениях, питании. Изменения в положении женщин.

Итоги, последствия и значение петровских преобразований. Образ Петра I в русской культуре.

Россия после Петра I. Дворцовые перевороты.

Причины нестабильности политического строя. Дворцовые перевороты. Фаворитизм. Создание Верховного тайного совета. Крушение политической карьеры А.Д. Меншикова. Кондиции «верховников» и приход к власти Анны Иоанновны. Кабинет министров. Роль Э. Бирона, А.И. Остермана, А.П. Волынского, Б.Х. Миниха в управлении и политической жизни страны.

Укрепление границ империи на восточной и юго-восточной окраинах. Переход Младшего жуза под суверенитет Российской империи. Война с Османской империей.

Россия при Елизавете Петровне. Экономическая и финансовая политика. Деятельность П.И. Шувалова. Создание Дворянского и Купеческого банков. Усиление роли косвенных налогов. Ликвидация внутренних таможен. Распространение монополий в промышленности и внешней торговле. Основание Московского университета. М.В. Ломоносов и И.И. Шувалов. Россия в международных конфликтах 1740-1750-х гг. Участие в Семилетней войне.

Петр III. Манифест о вольности дворянства. Причины переворота 28 июня 1762 г.

Россия в 1760-1790-х гг. Правление Екатерины II и Павла I.

Внутренняя политика Екатерины II. Личность императрицы. Идеи Просвещения. «Просвещённый абсолютизм», его особенности в России. Секуляризация церковных земель. Деятельность Уложенной комиссии. Экономическая и финансовая политика правительства. Начало выпуска ассигнаций. Отмена монополий, умеренность таможенной политики. Вольное экономическое общество. Губернская реформа. Жалованные грамоты дворянству и городам. Положение сословий. Дворянство – «первенствующее сословие» империи. Привлечение представителей сословий к местному управлению. Создание дворянских обществ в губерниях

и уездах. Расширение привилегий гильдейского купечества в налоговой сфере и городском управлении.

Национальная политика и народы России в XVIII в. Унификация управления на окраинах империи. Ликвидация гетманства на Левобережной Украине и Войска Запорожского. Формирование Кубанского казачества. Активизация деятельности по привлечению иностранцев в Россию. Расселение колонистов в Новороссии, Поволжье, других регионах. Укрепление веротерпимости по отношению к неправославным и нехристианским конфессиям. Политика по отношению к исламу. Башкирские восстания. Формирование черты оседлости.

Экономическое развитие России во второй половине XVIII в. Крестьяне: крепостные, государственные, монастырские. Условия жизни крепостной деревни. Права помещика по отношению к своим крепостным. Барщинное и оброчное хозяйство. Дворяне люди. Роль крепостного строя в экономике страны.

Промышленность в городе и деревне. Роль государства, купечества, помещиков в развитии промышленности. Крепостной и вольнонаёмный труд. Привлечение крепостных оброчных крестьян к работе на мануфактурах. Развитие крестьянских промыслов. Рост текстильной промышленности: распространение производства хлопчатобумажных тканей. Начало известных предпринимательских династий: Морозовы, Рябушинские, Гарелины, Прохоровы, Демидовы и другие.

Внутренняя и внешняя торговля. Торговые пути внутри страны. Водно-транспортные системы: Вышневолоцкая, Тихвинская, Мариинская и другие Ярмарки и их роль во внутренней торговле. Макарьевская, Ирбитская, Свенская, Коренная ярмарки. Ярмарки Малороссии. Партнёры России во внешней торговле в Европе и в мире. Обеспечение активного внешнеторгового баланса.

Обострение социальных противоречий. Чумной бунт в Москве. Восстание под предводительством Емельяна Пугачёва. Антидворянский и антикрепостнический характер движения. Роль казачества, народов Урала и Поволжья в восстании. Влияние восстания на внутреннюю политику и развитие общественной мысли.

Внешняя политика России второй половины XVIII в., её основные задачи. Н.И. Панин и А.А. Безбородко. Борьба России за выход к Черному морю. Войны с Османской империей. П.А. Румянцев, А.В. Суворов, Ф.Ф. Ушаков, победы российских войск под их руководством. Присоединение Крыма и Северного Причерноморья. Организация управления Новороссией. Строительство новых городов и портов. Основание Пятигорска, Севастополя, Одессы, Херсона. Г.А. Потёмкин. Путешествие Екатерины II на юг в 1787 г.

Участие России в разделах Речи Посполитой. Политика России в Польше до начала 1770-х гг.: стремление к усилению российского влияния в условиях сохранения польского государства. Участие России в разделах Польши вместе с империей Габсбургов и Пруссией. Первый, второй и третий разделы. Борьба поляков за национальную независимость. Восстание под предводительством Т. Костюшко.

Россия при Павле I. Личность Павла I и её влияние на политику страны. Основные принципы внутренней политики. Ограничение дворянских привилегий. Укрепление абсолютизма через отказ от принципов «просвещённого абсолютизма» и усиление бюрократического и полицейского характера государства и личной власти императора. Акт о престолонаследии и Манифест о «трёхдневной барщине». Политика по отношению к дворянству, взаимоотношения со столичной знатью. Меры в области внешней политики. Причины дворцового переворота 11 марта 1801 г.

Участие России в борьбе с революционной Францией. Итальянский и Швейцарский походы А.В. Суворова. Действия эскадры Ф.Ф. Ушакова в Средиземном море.

Культурное пространство Российской империи в XVIII в.

Идеи Просвещения в российской общественной мысли, публицистике и литературе. Литература народов России в XVIII в. Первые журналы. Общественные идеи в произведениях А.П. Сумарокова, Г.Р. Державина, Д.И. Фонвизина. Н.И. Новиков, материалы о положении крепостных крестьян в его журналах. А.Н. Радищев и его «Путешествие из Петербурга в Москву».

Русская культура и культура народов России в XVIII в. Развитие новой светской культуры после преобразований Петра I. Укрепление взаимосвязей с культурой стран Европы. Массонство в России. Распространение в России основных стилей и жанров европейской художественной культуры (барокко, классицизм, рококо). Вклад в развитие русской культуры учёных, художников, мастеров, прибывших из-за рубежа. Усиление внимания к жизни и культуре русского народа и историческому прошлому России к концу столетия.

Культура и быт российских сословий. Дворянство: жизнь и быт дворянской усадьбы. Духовенство. Купечество. Крестьянство.

Российская наука в XVIII в. Академия наук в Санкт-Петербурге. Изучение страны – главная задача российской науки. Географические экспедиции. Вторая Камчатская экспедиция. Освоение Аляски и Северо-Западного побережья Америки. Российско-американская компания. Исследования в области отечественной истории. Изучение российской словесности и развитие русского литературного языка. Российская академия. Е.Р. Дашкова. М.В. Ломоносов и его роль в становлении российской науки и образования.

Образование в России в XVIII в. Основные педагогические идеи. Воспитание «новой породы» людей. Основание воспитательных домов в городе Санкт-Петербурге и г. Москве, Института благородных девиц в Смольном монастыре. Сословные учебные заведения для юношества из дворянства. Московский университет – первый российский университет.

Русская архитектура XVIII в. Строительство города Санкт-Петербурга, формирование его городского плана. Регулярный характер застройки города Санкт-Петербурга и других городов. Барокко в архитектуре города Москвы и города Санкт-Петербурга. Переход к классицизму, создание архитектурных ансамблей в стиле классицизма в обеих столицах. В.И. Баженов, М.Ф. Казаков, Ф.Ф. Растрелли.

Изобразительное искусство в России, его выдающиеся мастера и произведения. Академия художеств в городе Санкт-Петербурге. Расцвет жанра парадного портрета в середине XVIII в. Новые веяния в изобразительном искусстве в конце столетия.

Наш край в XVIII в.

Обобщение.

Содержание обучения в 9 классе

Всеобщая история. История Нового времени. XIX – начало XX в.

Введение.

Европа в начале XIX в.

Провозглашение империи Наполеона I во Франции. Реформы. Законодательство. Наполеоновские войны. Антинаполеоновские коалиции. Политика Наполеона в завоёванных странах. Отношение населения к завоевателям: сопротивление, сотрудничество. Поход армии Наполеона в Россию и крушение Французской империи. Венский конгресс: цели, главные участники, решения. Создание Священного союза.

Развитие индустриального общества в первой половине XIX в.: экономика, социальные отношения, политические процессы.

Промышленный переворот, его особенности в странах Европы и США. Изменения в социальной структуре общества. Распространение социалистических идей; социалисты-утописты. Выступления рабочих. Социальные и национальные движения в странах Европы. Оформление консервативных, либеральных, радикальных политических течений и партий.

Политическое развитие европейских стран в 1815-1840-е гг.

Франция: Реставрация, Июльская монархия, Вторая республика. Великобритания: борьба за парламентскую реформу; чартизм. Нарастание освободительных движений. Освобождение Греции. Европейские революции 1830 г. и 1848-1849 гг. Возникновение и распространение марксизма.

Страны Европы и Северной Америки в середине XIX – начале XX в.

Великобритания в Викторианскую эпоху. «Мастерская мира». Рабочее движение. Политические и социальные реформы. Британская колониальная империя; доминионы.

Франция. Империя Наполеона III: внутренняя и внешняя политика. Активизация колониальной экспансии. Франко-германская война 1870-1871 гг. Парижская коммуна.

Италия. Подъём борьбы за независимость итальянских земель. К. Кавур, Д. Гарибальди. Образование единого государства. Король Виктор Эммануил II.

Германия. Движение за объединение германских государств. О. Бисмарк. Северогерманский союз. Провозглашение Германской империи. Социальная политика. Включение империи в систему внешнеполитических союзов и колониальные захваты.

Страны Центральной и Юго-Восточной Европы во второй половине XIX – начале XX в. Габсбургская империя: экономическое и политическое развитие, положение народов, национальные движения. Провозглашение дуалистической Австро-Венгерской монархии (1867). Югославянские народы: борьба за освобождение от османского господства. Русско-турецкая война 1877-1878 гг., её итоги.

Соединённые Штаты Америки. Север и Юг: экономика, социальные отношения, политическая жизнь. Проблема рабства; аболиционизм. Гражданская война (1861-1865): причины, участники, итоги. А. Линкольн. Восстановление Юга. Промышленный рост в конце XIX в.

Экономическое и социально-политическое развитие стран Европы и США в конце XIX – начале XX в.

Завершение промышленного переворота. Вторая промышленная революция. Индустриализация. Монополистический капитализм. Технический прогресс в промышленности и сельском хозяйстве. Развитие транспорта и средств связи. Миграция из Старого в Новый Свет. Положение основных социальных групп. Рабочее движение и профсоюзы. Образование социалистических партий.

Страны Латинской Америки в XIX – начале XX в.

Политика метрополий в латиноамериканских владениях. Колониальное общество. Освободительная борьба: задачи, участники, формы выступлений. Ф.Д. Туссен-Лувертюр, С. Боливар. Провозглашение независимых государств. Влияние США на страны Латинской Америки. Традиционные отношения; латифундизм. Проблемы модернизации. Мексиканская революция 1910-1917 гг.: участники, итоги, значение.

Страны Азии в XIX – начале XX в.

Япония. Внутренняя и внешняя политика сегуната Токугава. «Открытие Японии». Реставрация Мэйдзи. Введение конституции. Модернизация в экономике и социальных отношениях. Переход к политике завоеваний.

Китай. Империя Цин. «Опиумные войны». Восстание тайпинов. «Открытие» Китая. Политика «самоусиления». Восстание «ихэтуаней». Революция 1911-1913 гг. Сунь Ятсен.

Османская империя. Традиционные устои и попытки проведения реформ. Политика Танзимата. Принятие конституции. Младотурецкая революция 1908-1909 гг.

Революция 1905-1911 г. в Иране.

Индия. Колониальный режим. Индийское национальное движение. Восстание сипаев (1857-1859). Объявление Индии владением британской короны. Политическое развитие Индии во второй половине XIX в. Создание Индийского национального конгресса. Б. Тилак, М.К. Ганди.

Народы Африки в XIX – начале XX в.

Завершение колониального раздела мира. Колониальные порядки и традиционные общественные отношения в странах Африки. Выступления против колонизаторов. Англо-бурская война.

Развитие культуры в XIX – начале XX в.

Научные открытия и технические изобретения в XIX – начале XX в. Революция в физике. Достижения естествознания и медицины. Развитие философии, психологии и социологии.

Распространение образования. Технический прогресс и изменения в условиях труда и повседневной жизни людей. Художественная культура XIX – начала XX в. Эволюция стилей в литературе, живописи: классицизм, романтизм, реализм. Импрессионизм. Модернизм. Смена стилей в архитектуре. Музыкальное и театральное искусство. Рождение кинематографа. Деятели культуры: жизнь и творчество.

Международные отношения в XIX – начале XX в.

Венская система международных отношений. Внешнеполитические интересы великих держав и политика союзов в Европе. Восточный вопрос. Колониальные захваты и колониальные империи. Старые и новые лидеры индустриального мира. Активизация борьбы за передел мира. Формирование военно-политических блоков великих держав. Первая Гаагская мирная конференция (1899). Международные конфликты и войны в конце XIX – начале XX в. (испано-американская война, русско-японская война, боснийский кризис). Балканские войны.

Обобщение. Историческое и культурное наследие XIX в.

История России. Российская империя в XIX – начале XX в.

Введение.

Александровская эпоха: государственный либерализм.

Проекты либеральных реформ Александра I. Внешние и внутренние факторы. Негласный комитет. Реформы государственного управления. М.М. Сперанский.

Внешняя политика России. Война России с Францией 1805-1807 гг. Тильзитский мир. Война со Швецией 1808-1809 г. и присоединение Финляндии. Война с Турцией и Бухарестский мир 1812 г. Отечественная война 1812 г. – важнейшее событие российской и мировой истории XIX в. Венский конгресс и его решения. Священный союз. Возрастание роли России в европейской политике после победы над Наполеоном и Венского конгресса.

Либеральные и охранительные тенденции во внутренней политике. Польская конституция 1815 г. Военные поселения.

Дворянская оппозиция самодержавию. Тайные организации:

Союз спасения, Союз благоденствия, Северное и Южное общества. Восстание декабристов 14 декабря 1825 г.

Николаевское самодержавие: государственный консерватизм.

Реформаторские и консервативные тенденции в политике Николая I. Экономическая политика в условиях политического консерватизма. Государственная регламентация общественной жизни: централизация управления, политическая полиция, кодификация законов, цензура, попечительство об образовании. Крестьянский вопрос. Реформа государственных крестьян П.Д. Киселёва 1837-1841 гг. Официальная идеология: «православие, самодержавие, народность». Формирование профессиональной бюрократии.

Расширение империи: русско-иранская и русско-турецкая войны. Россия и Западная Европа: особенности взаимного восприятия. «Священный союз». Россия и революции в Европе. Восточный вопрос. Распад Венской системы. Крымская война. Героическая оборона Севастополя. Парижский мир 1856 г.

Сословная структура российского общества. Крепостное хозяйство. Помещик и крестьянин, конфликты и сотрудничество. Промышленный переворот и его особенности в России. Начало железнодорожного строительства. Москва и Петербург: спор двух столиц.

Города как административные, торговые и промышленные центры. Городское самоуправление.

Общественная жизнь в 1830-1850-е гг. Роль литературы, печати, университетов в формировании независимого общественного мнения. Общественная мысль: официальная идеология, славянофилы и западники, зарождение социалистической мысли. Складывание теории русского социализма. А.И. Герцен. Влияние немецкой философии и французского социализма на русскую общественную мысль. Россия и Европа как центральный пункт общественных дебатов.

Культурное пространство империи в первой половине XIX в.

Национальные корни отечественной культуры и западные влияния. Государственная политика в области культуры. Основные стили в художественной культуре: романтизм, классицизм, реализм. Ампи́р как стиль империи. Культ гражданственности. Золотой век русской литературы. Формирование русской музыкальной школы. Театр, живопись, архитектура. Развитие науки и техники. Географические экспедиции. Открытие Антарктиды. Деятельность Русского географического общества. Школы и университеты. Народная культура. Культура повседневности: обретение комфорта. Жизнь в городе и в усадьбе. Российская культура как часть европейской культуры.

Народы России в первой половине XIX в.

Многообразие культур и религий Российской империи. Православная церковь и основные конфессии (католичество, протестантство, ислам, иудаизм, буддизм). Конфликты и сотрудничество между народами. Особенности административного управления на окраинах империи. Царство Польское. Польское восстание 1830-1831 гг. Присоединение Грузии и Закавказья. Кавказская война. Движение Шамиля.

Социальная и правовая модернизация страны при Александре II.

Реформы 1860-1870-х гг. – движение к правовому государству и гражданскому обществу. Крестьянская реформа 1861 г. и её последствия. Крестьянская община. Земская и городская реформы. Становление общественного самоуправления. Судебная реформа и развитие правового сознания. Военные реформы. Утверждение начал всесословности в правовом строе страны. Конституционный вопрос.

Многовекторность внешней политики империи. Завершение Кавказской войны. Присоединение Средней Азии. Россия и Балканы. Русско-турецкая война 1877-1878 гг. Россия на Дальнем Востоке.

Россия в 1880-1890-х гг.

«Народное самодержавие» Александра III. Идеология самобытного развития России. Государственный национализм. Реформы и контрреформы. Политика консервативной стабилизации. Ограничение общественной самодеятельности. Местное самоуправление и самодержавие. Независимость суда. Права университетов и власть попечителей. Печать и цензура. Экономическая модернизация через государственное вмешательство в экономику. Форсированное развитие промышленности. Финансовая политика. Консервация аграрных отношений.

Пространство империи. Основные сферы и направления внешнеполитических интересов. Упрочение статуса великой державы. Освоение государственной территории.

Сельское хозяйство и промышленность. Пореформенная деревня: традиции и новации. Общинное землевладение и крестьянское хозяйство. Взаимозависимость помещичьего и крестьянского хозяйств. Помещичье «оскудение». Социальные типы крестьян и помещиков. Дворяне-предприниматели.

Индустриализация и урбанизация. Железные дороги и их роль в экономической и социальной модернизации. Миграции сельского населения в города. Рабочий вопрос и его особенности в России. Государственные, общественные и частнопредпринимательские способы его решения.

Культурное пространство империи во второй половине XIX в.

Культура и быт народов России во второй половине XIX в. Развитие городской культуры. Технический прогресс и перемены в повседневной жизни. Развитие транспорта, связи. Рост образования и распространение грамотности. Появление массовой печати. Роль печатного слова в формировании общественного мнения. Народная, элитарная и массовая культура. Российская культура XIX в. как часть мировой культуры. Становление национальной научной школы и её вклад в мировое научное знание. Достижения российской науки. Общественная значимость художественной культуры. Литература, живопись, музыка, театр. Архитектура и градостроительство.

Этнокультурный облик империи.

Основные регионы и народы Российской империи и их роль в жизни страны. Правовое положение различных этносов и конфессий. Процессы национального и религиозного возрождения у народов Российской империи. Национальные движения народов России. Взаимодействие национальных культур и народов. Национальная политика самодержавия. Укрепление автономии Финляндии. Польское восстание 1863 г. Прибалтика. Еврейский вопрос. Поволжье. Северный Кавказ и Закавказье. Север, Сибирь, Дальний Восток. Средняя Азия. Миссии Русской православной церкви и ее знаменитые миссионеры.

Формирование гражданского общества и основные направления общественных движений.

Общественная жизнь в 1860-1890-х гг. Рост общественной самодеятельности. Расширение публичной сферы (общественное самоуправление, печать, образование, суд). Феномен интеллигенции. Общественные организации. Благотворительность. Студенческое движение. Рабочее движение. Женское движение.

Идейные течения и общественное движение. Влияние позитивизма, дарвинизма, марксизма и других направлений европейской общественной мысли. Консервативная мысль. Национализм. Либерализм и его особенности в России. Русский социализм. Русский анархизм. Формы политической оппозиции: земское движение, революционное подполье и эмиграция. Народничество и его эволюция. Народнические кружки: идеология и практика. Большое общество пропаганды. «Хождение в народ». «Земля и воля» и её раскол. «Черный передел» и «Народная воля». Политический терроризм. Распространение марксизма и формирование социал-демократии. Группа «Освобождение труда». «Союз борьбы за освобождение рабочего класса». I съезд РСДРП.

Россия на пороге XX в.

На пороге нового века: динамика и противоречия развития. Экономический рост. Промышленное развитие. Новая география экономики. Урбанизация и облик городов. Отечественный и иностранный капитал, его роль в индустриализации страны. Россия – мировой экспортер хлеба. Аграрный вопрос. Демография, социальная стратификация. Разложение сословных структур. Формирование новых социальных страт. Буржуазия. Рабочие: социальная характеристика и борьба за права. Средние городские слои. Типы сельского землевладения и хозяйства. Помещики и крестьяне. Положение женщины в обществе. Церковь в условиях кризиса имперской идеологии. Распространение светской этики и культуры.

Имперский центр и регионы. Национальная политика, этнические элиты и национально-культурные движения.

Россия в системе международных отношений. Политика на Дальнем Востоке. Русско-японская война 1904-1905 гг. Оборона Порт-Артура. Цусимское сражение.

Первая российская революция 1905-1907 гг. Начало парламентаризма в России. Николай II и его окружение. Деятельность В.К. Плеве на посту министра внутренних дел. Оппозиционное либеральное движение. «Союз освобождения». Банкетная кампания.

Предпосылки Первой российской революции. Формы социальных протестов. Деятельность профессиональных революционеров. Политический терроризм.

«Кровавое воскресенье» 9 января 1905 г. Выступления рабочих, крестьян, средних городских слоёв, солдат и матросов. Всероссийская октябрьская политическая стачка. Манифест 17 октября 1905 г. Формирование многопартийной системы. Политические партии, массовые движения и их лидеры. Неонароднические партии и организации (социалисты-революционеры). Социал-демократия: большевики и меньшевики. Либеральные партии (кадеты, октябристы). Национальные партии. Правомонархические партии в борьбе с революцией. Советы и профсоюзы. Декабрьское 1905 г. вооруженное восстание в Москве. Особенности революционных выступлений в 1906-1907 гг.

Избирательный закон 11 декабря 1905 г. Избирательная кампания в I Государственную думу. Основные государственные законы 23 апреля 1906 г. Деятельность I и II Государственной думы: итоги и уроки.

Общество и власть после революции. Уроки революции: политическая стабилизация и социальные преобразования. П.А. Столыпин: программа системных реформ, масштаб и результаты. Незавершенность преобразований и нарастание социальных противоречий. III и IV Государственная дума. Идеино-политический спектр. Общественный и социальный подъём.

Обострение международной обстановки. Блоковая система и участие в ней России. Россия в преддверии мировой катастрофы.

Серебряный век российской культуры. Новые явления в художественной литературе и искусстве. Мировоззренческие ценности и стиль жизни. Литература начала XX в. Живопись.

«Мир искусства». Архитектура. Скульптура. Драматический театр: традиции и новаторство. Музыка. «Русские сезоны» в Париже. Зарождение российского кинематографа.

Развитие народного просвещения: попытка преодоления разрыва между образованным обществом и народом. Открытия российских ученых. Достижения гуманитарных наук. Формирование русской философской школы. Вклад России начала XX в. в мировую культуру.

Наш край в XIX – начале XX в.

Обобщение.

Планируемые результаты освоения программы по истории на уровне основного общего образования

К важнейшим личностным результатам изучения истории относятся:

1) в сфере патриотического воспитания: осознание российской гражданской идентичности в поликультурном и многоконфессиональном обществе, проявление интереса к познанию родного языка, истории, культуры Российской Федерации, своего края, народов России; ценностное отношение к достижениям своей Родины – России, к науке, искусству, спорту, технологиям, боевым подвигам и трудовым достижениям народа; уважение к символам России, государственным праздникам, историческому и природному наследию и памятникам, традициям разных народов, проживающих в родной стране;

2) в сфере гражданского воспитания: осмысление исторической традиции и примеров гражданского служения Отечеству; готовность к выполнению обязанностей гражданина и реализации его прав; уважение прав, свобод и законных интересов других людей; активное участие в жизни семьи, образовательной организации, местного сообщества, родного края, страны; неприятие любых форм экстремизма, дискриминации; неприятие действий, наносящих ущерб социальной и природной среде;

3) в духовно-нравственной сфере: представление о традиционных духовно-нравственных ценностях народов России; ориентация на моральные ценности и нормы современного российского общества в ситуациях нравственного выбора; готовность оценивать свое поведение и поступки, а также поведение и поступки других людей с позиции

нравственных и правовых норм с учётом осознания последствий поступков; активное неприятие асоциальных поступков;

4) в понимании ценности научного познания: осмысление значения истории как знания о развитии человека и общества, о социальном, культурном и нравственном опыте предшествующих поколений; овладение навыками познания и оценки событий прошлого с позиций историзма; формирование и сохранение интереса к истории как важной составляющей современного общественного сознания;

5) в сфере эстетического воспитания: представление о культурном многообразии своей страны и мира; осознание важности культуры как воплощения ценностей общества и средства коммуникации; понимание ценности отечественного и мирового искусства, роли этнических культурных традиций и народного творчества; уважение к культуре своего и других народов;

6) в формировании ценностного отношения к жизни и здоровью: осознание ценности жизни и необходимости ее сохранения (в том числе – на основе примеров из истории); представление об идеалах гармоничного физического и духовного развития человека в исторических обществах (в античном мире, эпоху Возрождения) и в современную эпоху;

7) в сфере трудового воспитания: понимание на основе знания истории значения трудовой деятельности людей как источника развития человека и общества; представление о разнообразии существовавших в прошлом и современных профессий; уважение к труду и результатам трудовой деятельности человека; определение сферы профессионально-ориентированных интересов, построение индивидуальной траектории образования и жизненных планов;

8) в сфере экологического воспитания: осмысление исторического опыта взаимодействия людей с природной средой; осознание глобального характера экологических проблем современного мира и необходимости защиты окружающей среды; активное неприятие действий, приносящих вред окружающей среде; готовность к участию в практической деятельности экологической направленности;

9) в сфере адаптации к меняющимся условиям социальной и природной среды: представления об изменениях природной и социальной среды в истории, об опыте адаптации людей к новым жизненным условиям, о значении совместной деятельности для конструктивного ответа на природные и социальные вызовы.

В результате изучения истории на уровне основного общего образования у обучающегося будут сформированы познавательные универсальные учебные действия, коммуникативные универсальные учебные действия, регулятивные универсальные учебные действия, совместная деятельность.

У обучающегося будут сформированы следующие базовые логические действия как часть познавательных универсальных учебных действий:

систематизировать и обобщать исторические факты (в форме таблиц, схем);

выявлять характерные признаки исторических явлений;

раскрывать причинно-следственные связи событий;

сравнивать события, ситуации, выявляя общие черты и различия; формулировать и обосновывать выводы.

У обучающегося будут сформированы следующие базовые исследовательские действия как часть познавательных универсальных учебных действий:

определять познавательную задачу;

намечать путь её решения и осуществлять подбор исторического материала, объекта;

систематизировать и анализировать исторические факты, осуществлять реконструкцию исторических событий;

соотносить полученный результат с имеющимся знанием;

определять новизну и обоснованность полученного результата;

представлять результаты своей деятельности в различных формах (сообщение, эссе, презентация, реферат, учебный проект и другие).

У обучающегося будут сформированы умения работать с информацией как часть познавательных универсальных учебных действий:

осуществлять анализ учебной и внеучебной исторической информации (учебник, тексты исторических источников, научно-популярная литература, интернет-ресурсы и другие) – извлекать информацию из источника;

различать виды источников исторической информации;

высказывать суждение о достоверности и значении информации источника (по критериям, предложенным учителем или сформулированным самостоятельно).

У обучающегося будут сформированы умения общения как часть коммуникативных универсальных учебных действий:

представлять особенности взаимодействия людей в исторических обществах и современном мире;

участвовать в обсуждении событий и личностей прошлого, раскрывать различие и сходство высказываемых оценок;

выражать и аргументировать свою точку зрения в устном высказывании, письменном тексте;

публично представлять результаты выполненного исследования, проекта;

осваивать и применять правила межкультурного взаимодействия в школе и социальном окружении.

У обучающегося будут сформированы умения совместной деятельности:

осознавать на основе исторических примеров значение совместной работы как эффективного средства достижения поставленных целей;

планировать и осуществлять совместную работу, коллективные учебные проекты по истории, в том числе – на региональном материале;

определять свое участие в общей работе и координировать свои действия с другими членами команды.

У обучающегося будут сформированы умения в части регулятивных универсальных учебных действий:

владеть приемами самоорганизации своей учебной и общественной работы (выявление проблемы, требующей решения; составление плана действий и определение способа решения);

владеть приемами самоконтроля – осуществление самоконтроля, рефлексии и самооценки полученных результатов;

вносить коррективы в свою работу с учётом установленных ошибок, возникших трудностей.

У обучающегося будут сформированы умения в сфере эмоционального интеллекта, понимания себя и других:

выявлять на примерах исторических ситуаций роль эмоций в отношениях между людьми;

ставить себя на место другого человека, понимать мотивы действий другого (в исторических ситуациях и окружающей действительности);

регулировать способ выражения своих эмоций с учётом позиций и мнений других участников общения.

Предметные результаты освоения программы по истории на уровне основного общего образования должны обеспечивать:

1) умение определять последовательность событий, явлений, процессов; соотносить события истории разных стран и народов с историческими периодами, событиями

региональной и мировой истории, события истории родного края и истории России, определять современников исторических событий, явлений, процессов;

2) умение выявлять особенности развития культуры, быта и нравов народов в различные исторические эпохи;

3) овладение историческими понятиями и их использование для решения учебных и практических задач;

4) умение рассказывать на основе самостоятельно составленного плана об исторических событиях, явлениях, процессах истории родного края, истории России и мировой истории и их участниках, демонстрируя понимание исторических явлений, процессов и знание необходимых фактов, дат, исторических понятий;

5) умение выявлять существенные черты и характерные признаки исторических событий, явлений, процессов;

6) умение устанавливать причинно-следственные, пространственные, временные связи исторических событий, явлений, процессов изучаемого периода, их взаимосвязь (при наличии) с важнейшими событиями XX – начала XXI в. (Февральская и Октябрьская революции 1917 г., Великая Отечественная война, распад СССР, сложные 1990-е гг., возрождение страны с 2000-х гг., воссоединение Крыма с Россией в 2014 г.); характеризовать итоги и историческое значение событий;

7) умение сравнивать исторические события, явления, процессы в различные исторические эпохи;

8) умение определять и аргументировать собственную или предложенную точку зрения с использованием фактического материала, в том числе используя источники разных типов;

9) умение различать основные типы исторических источников: письменные, вещественные, аудиовизуальные;

10) умение находить и критически анализировать для решения познавательной задачи исторические источники разных типов (в том числе по истории родного края), оценивать их полноту и достоверность, соотносить с историческим периодом; соотносить извлечённую информацию с информацией из других источников при изучении исторических событий, явлений, процессов; привлекать контекстную информацию при работе с историческими источниками;

11) умение читать и анализировать историческую карту (схему); характеризовать на основе исторической карты (схемы) исторические события, явления, процессы; сопоставлять информацию, представленную на исторической карте (схеме), с информацией из других источников;

12) умение анализировать текстовые, визуальные источники исторической информации, представлять историческую информацию в виде таблиц, схем, диаграмм;

13) умение осуществлять с соблюдением правил информационной безопасности поиск исторической информации в справочной литературе, информационно-телекоммуникационной сети «Интернет» для решения познавательных задач, оценивать полноту и верифицированность информации;

14) приобретение опыта взаимодействия с людьми другой культуры, национальной и религиозной принадлежности на основе национальных ценностей современного российского общества: гуманистических и демократических ценностей, идеи мира и взаимопонимания между народами, людьми разных культур, уважения к историческому наследию народов России.

Положения ФГОС ООО развёрнуты и структурированы в программе по истории в виде планируемых результатов, относящихся к ключевым компонентам познавательной деятельности обучающихся при изучении истории, от работы с хронологией и историческими фактами до применения знаний в общении, социальной практике.

Предметные результаты изучения учебного предмета «История» включают:

1) целостные представления об историческом пути человечества, разных народов и государств; о преемственности исторических эпох; о месте и роли России в мировой истории;

2) базовые знания об основных этапах и ключевых событиях отечественной и всемирной истории;

3) способность применять понятийный аппарат исторического знания и приемы исторического анализа для раскрытия сущности и значения событий и явлений прошлого и современности;

4) умение работать с основными видами современных источников исторической информации (учебник, научно-популярная литература, ресурсы информационно-телекоммуникационной сети «Интернет» и другие), оценивая их информационные особенности и достоверность с применением метапредметного подхода;

5) умение работать историческими (аутентичными) письменными, изобразительными и вещественными источниками – извлекать, анализировать, систематизировать и интерпретировать содержащуюся в них информацию, определять информационную ценность и значимость источника;

6) способность представлять описание (устное или письменное) событий, явлений, процессов истории родного края, истории России и мировой истории и их участников, основанное на знании исторических фактов, дат, понятий;

7) владение приемами оценки значения исторических событий и деятельности исторических личностей в отечественной и всемирной истории;

8) способность применять исторические знания как основу диалога в поликультурной среде, взаимодействовать с людьми другой культуры, национальной и религиозной принадлежности на основе ценностей современного российского общества;

9) осознание необходимости сохранения исторических и культурных памятников своей страны и мира;

10) умение устанавливать взаимосвязи событий, явлений, процессов прошлого с важнейшими событиями XX – начала XXI в.

Достижение предметных результатов может быть обеспечено в том числе введением отдельного учебного модуля «Введение в Новейшую историю России», предваряющего систематическое изучение отечественной истории XX–XXI вв. в 10-11 классах. Изучение данного модуля призвано сформировать базу для овладения знаниями об основных этапах и ключевых событиях истории России Новейшего времени (Российская революция 1917-1922 гг., Великая Отечественная война 1941-1945 гг., распад СССР, возрождение страны с 2000-х гг., воссоединение Крыма с Россией в 2014 г.).

Предметные результаты изучения истории носят комплексный характер, в них органично сочетаются познавательные-исторические, мировоззренческие и метапредметные компоненты.

Предметные результаты изучения истории проявляются в освоенных обучающимися знаниях и видах деятельности. Они представлены в следующих основных группах:

1) знание хронологии, работа с хронологией: указывать хронологические рамки и периоды ключевых процессов, даты важнейших событий отечественной и всеобщей истории, соотносить год с веком, устанавливать последовательность и длительность исторических событий;

2) знание исторических фактов, работа с фактами: характеризовать место, обстоятельства, участников, результаты важнейших исторических событий; группировать (классифицировать) факты по различным признакам;

3) работа с исторической картой (картами, размещенными в учебниках, атласах, на электронных носителях и других): читать историческую карту с использованием на легенду, находить и показывать на исторической карте территории государств, маршруты передвижений значительных групп людей, места значительных событий и другие.

4) работа с историческими источниками (фрагментами аутентичных источников): проводить поиск необходимой информации в одном или нескольких источниках (материальных, письменных, визуальных и другие), сравнивать данные разных источников, выявлять их сходство и различия, высказывать суждение об информационной (художественной) ценности источника;

5) описание (реконструкция): рассказывать (устно или письменно) об исторических событиях, их участниках; характеризовать условия и образ жизни, занятия людей в различные исторические эпохи, составлять описание исторических объектов, памятников на основе текста и иллюстраций учебника, дополнительной литературы, макетов и другое;

6) анализ, объяснение: различать факт (событие) и его описание (факт источника, факт историка), соотносить единичные исторические факты и общие явления; называть характерные, существенные признаки исторических событий и явлений; раскрывать смысл, значение важнейших исторических понятий; сравнивать исторические события, явления, определять в них общее и различия; излагать суждения о причинах и следствиях исторических событий;

7) работа с версиями, оценками: приводить оценки исторических событий и личностей, изложенные в учебной литературе, объяснять, какие факты, аргументы лежат в основе отдельных точек зрения; определять и объяснять (аргументировать) свое отношение и оценку наиболее значительных событий и личностей в истории; составлять характеристику исторической личности (по предложенному или самостоятельно составленному плану);

8) применение исторических знаний и умений: опираться на исторические знания при выяснении причин и сущности, а также оценке современных событий, использовать знания об истории и культуре своего и других народов как основу диалога в поликультурной среде, способствовать сохранению памятников истории и культуры.

Предметные результаты изучения истории в 5 классе

Знание хронологии, работа с хронологией:

объяснять смысл основных хронологических понятий (век, тысячелетие, до нашей эры, наша эра);

называть даты важнейших событий истории Древнего мира, по дате устанавливать принадлежность события к веку, тысячелетию;

определять длительность и последовательность событий, периодов истории Древнего мира, вести счёт лет до нашей эры и нашей эры.

Знание исторических фактов, работа с фактами:

указывать (называть) место, обстоятельства, участников, результаты важнейших событий истории Древнего мира;

группировать, систематизировать факты по заданному признаку.

Работа с исторической картой:

находить и показывать на исторической карте природные и исторические объекты (расселение человеческих общностей в эпоху первобытности и Древнего мира, территории древнейших цивилизаций и государств, места важнейших исторических событий), используя легенду карты;

устанавливать на основе картографических сведений связь между условиями среды обитания людей и их занятиями.

Работа с историческими источниками:

называть и различать основные типы исторических источников (письменные, визуальные, вещественные), приводить примеры источников разных типов;

различать памятники культуры изучаемой эпохи и источники, созданные в последующие эпохи, приводить примеры;

извлекать из письменного источника исторические факты (имена, названия событий, даты и другие); находить в визуальных памятниках изучаемой эпохи ключевые знаки, символы; раскрывать смысл (главную идею) высказывания, изображения.

Историческое описание (реконструкция):

характеризовать условия жизни людей в древности;

рассказывать о значительных событиях древней истории, их участниках;

рассказывать об исторических личностях Древнего мира (ключевых моментах их биографии, роли в исторических событиях);

давать краткое описание памятников культуры эпохи первобытности и древнейших цивилизаций.

Анализ, объяснение исторических событий, явлений:

раскрывать существенные черты государственного устройства древних обществ, положения основных групп населения, религиозных верований людей в древности;

сравнивать исторические явления, определять их общие черты;

иллюстрировать общие явления, черты конкретными примерами;

объяснять причины и следствия важнейших событий древней истории.

Рассмотрение исторических версий и оценок, определение своего отношения к наиболее значимым событиям и личностям прошлого:

излагать оценки наиболее значительных событий и личностей древней истории, приводимые в учебной литературе;

высказывать на уровне эмоциональных оценок отношение к поступкам людей прошлого, к памятникам культуры.

Применение исторических знаний:

раскрывать значение памятников древней истории и культуры, необходимость сохранения их в современном мире;

выполнять учебные проекты по истории Первобытности и Древнего мира (в том числе с привлечением регионального материала), оформлять полученные результаты в форме сообщения, альбома, презентации.

Предметные результаты изучения истории в 6 классе.

Знание хронологии, работа с хронологией:

называть даты важнейших событий Средневековья, определять их принадлежность к веку, историческому периоду;

называть этапы отечественной и всеобщей истории Средних веков, их хронологические рамки (периоды Средневековья, этапы становления и развития Русского государства);

устанавливать длительность и синхронность событий истории Руси и всеобщей истории.

Знание исторических фактов, работа с фактами:

указывать (называть) место, обстоятельства, участников, результаты важнейших событий отечественной и всеобщей истории эпохи Средневековья;

группировать, систематизировать факты по заданному признаку (составление систематических таблиц).

Работа с исторической картой:

находить и показывать на карте исторические объекты, используя легенду карты; давать словесное описание их местоположения;

извлекать из карты информацию о территории, экономических и культурных центрах Руси и других государств в Средние века, о направлениях крупнейших передвижений людей – походов, завоеваний, колонизаций, о ключевых событиях средневековой истории.

Работа с историческими источниками:

различать основные виды письменных источников Средневековья (летописи, хроники, законодательные акты, духовная литература, источники личного происхождения);

характеризовать авторство, время, место создания источника;
выделять в тексте письменного источника исторические описания (хода событий, действий людей) и объяснения (причин, сущности, последствий исторических событий);
находить в визуальном источнике и вещественном памятнике ключевые символы, образы;

характеризовать позицию автора письменного и визуального исторического источника.

Историческое описание (реконструкция):

рассказывать о ключевых событиях отечественной и всеобщей истории в эпоху Средневековья, их участниках;

составлять краткую характеристику (исторический портрет) известных деятелей отечественной и всеобщей истории средневековой эпохи (известные биографические сведения, личные качества, основные деяния);

рассказывать об образе жизни различных групп населения в средневековых обществах на Руси и в других странах;

представлять описание памятников материальной и художественной культуры изучаемой эпохи.

Анализ, объяснение исторических событий, явлений:

раскрывать существенные черты экономических и социальных отношений и политического строя на Руси и в других государствах, ценностей, господствовавших в средневековых обществах, представлений средневекового человека о мире;

объяснять смысл ключевых понятий, относящихся к данной эпохе отечественной и всеобщей истории, конкретизировать их на примерах исторических событий, ситуаций;

объяснять причины и следствия важнейших событий отечественной и всеобщей истории эпохи Средневековья (находить в учебнике и излагать суждения о причинах и следствиях исторических событий, соотносить объяснение причин и следствий событий, представленное в нескольких текстах);

проводить синхронизацию и сопоставление однотипных событий и процессов отечественной и всеобщей истории (по предложенному плану), выделять черты сходства и различия.

Рассмотрение исторических версий и оценок, определение своего отношения к наиболее значимым событиям и личностям прошлого:

излагать оценки событий и личностей эпохи Средневековья, приводимые в учебной и научно-популярной литературе, объяснять, на каких фактах они основаны;

высказывать отношение к поступкам и качествам людей средневековой эпохи с учетом исторического контекста и восприятия современного человека.

Применение исторических знаний:

объяснять значение памятников истории и культуры Руси и других стран эпохи Средневековья, необходимость сохранения их в современном мире;

выполнять учебные проекты по истории Средних веков (в том числе на региональном материале).

Предметные результаты изучения истории в 7 классе.

Знание хронологии, работа с хронологией:

называть этапы отечественной и всеобщей истории Нового времени, их хронологические рамки;

локализовать во времени ключевые события отечественной и всеобщей истории XVI–XVII вв., определять их принадлежность к части века (половина, треть, четверть);

устанавливать синхронность событий отечественной и всеобщей истории XVI–XVII вв.

Знание исторических фактов, работа с фактами:

указывать (называть) место, обстоятельства, участников, результаты важнейших событий отечественной и всеобщей истории XVI–XVII вв.;

группировать, систематизировать факты по заданному признаку (группировка событий по их принадлежности к историческим процессам, составление таблиц, схем).

Работа с исторической картой:

использовать историческую карту как источник информации о границах России и других государств, важнейших исторических событиях и процессах отечественной и всеобщей истории XVI–XVII вв.;

устанавливать на основе карты связи между географическим положением страны и особенностями ее экономического, социального и политического развития.

Работа с историческими источниками:

различать виды письменных исторических источников (официальные, личные, литературные и другие);

характеризовать обстоятельства и цель создания источника, раскрывать его информационную ценность;

проводить поиск информации в тексте письменного источника, визуальных и вещественных памятниках эпохи;

сопоставлять и систематизировать информацию из нескольких однотипных источников.

Историческое описание (реконструкция):

рассказывать о ключевых событиях отечественной и всеобщей истории XVI–XVII вв., их участниках;

составлять краткую характеристику известных персоналий отечественной и всеобщей истории XVI–XVII вв. (ключевые факты биографии, личные качества, деятельность);

рассказывать об образе жизни различных групп населения в России и других странах в раннее Новое время;

представлять описание памятников материальной и художественной культуры изучаемой эпохи.

Анализ, объяснение исторических событий, явлений:

раскрывать существенные черты экономического, социального и политического развития России и других стран в XVI–XVII вв., европейской реформации, новых веяний в духовной жизни общества, культуре, революций XVI–XVII вв. в европейских странах;

объяснять смысл ключевых понятий, относящихся к данной эпохе отечественной и всеобщей истории, конкретизировать их на примерах исторических событий, ситуаций;

объяснять причины и следствия важнейших событий отечественной и всеобщей истории XVI–XVII вв. (выявлять в историческом тексте и излагать суждения о причинах и следствиях событий, систематизировать объяснение причин и следствий событий, представленное в нескольких текстах);

проводить сопоставление однотипных событий и процессов отечественной и всеобщей истории (раскрывать повторяющиеся черты исторических ситуаций, выделять черты сходства и различия).

Рассмотрение исторических версий и оценок, определение своего отношения к наиболее значимым событиям и личностям прошлого:

излагать альтернативные оценки событий и личностей отечественной и всеобщей истории XVI–XVII вв., представленные в учебной литературе; объяснять, на чем основываются отдельные мнения;

выражать отношение к деятельности исторических личностей XVI–XVII вв. с учётом обстоятельств изучаемой эпохи и в современной шкале ценностей.

Применение исторических знаний:

раскрывать на примере перехода от средневекового общества к обществу Нового времени, как меняются со сменой исторических эпох представления людей о мире, системы общественных ценностей;

объяснять значение памятников истории и культуры России и других стран XVI–XVII вв. для времени, когда они появились, и для современного общества;

выполнять учебные проекты по отечественной и всеобщей истории XVI–XVII вв. (в том числе на региональном материале).

Предметные результаты изучения истории в 8 классе.

Знание хронологии, работа с хронологией:

называть даты важнейших событий отечественной и всеобщей истории XVIII в.; определять их принадлежность к историческому периоду, этапу;

устанавливать синхронность событий отечественной и всеобщей истории XVIII в.

Знание исторических фактов, работа с фактами:

указывать (называть) место, обстоятельства, участников, результаты важнейших событий отечественной и всеобщей истории XVIII в.;

группировать, систематизировать факты по заданному признаку (по принадлежности к историческим процессам и другим), составлять систематические таблицы, схемы.

Работа с исторической картой:

выявлять и показывать на карте изменения, произошедшие в результате значительных социально-экономических и политических событий и процессов отечественной и всеобщей истории XVIII в.

Работа с историческими источниками:

различать источники официального и личного происхождения, публицистические произведения (называть их основные виды, информационные особенности);

объяснять назначение исторического источника, раскрывать его информационную ценность;

извлекать, сопоставлять и систематизировать информацию о событиях отечественной и всеобщей истории XVIII в. из взаимодополняющих письменных, визуальных и вещественных источников.

Историческое описание (реконструкция):

рассказывать о ключевых событиях отечественной и всеобщей истории XVIII в., их участниках;

составлять характеристику (исторический портрет) известных деятелей отечественной и всеобщей истории XVIII в. на основе информации учебника и дополнительных материалов;

составлять описание образа жизни различных групп населения в России и других странах в XVIII в.;

представлять описание памятников материальной и художественной культуры изучаемой эпохи (в виде сообщения, аннотации).

Анализ, объяснение исторических событий, явлений:

раскрывать существенные черты экономического, социального и политического развития России и других стран в XVIII в., изменений, происшедших в XVIII в. в разных сферах жизни российского общества, промышленного переворота в европейских странах, абсолютизма как формы правления, идеологии Просвещения, революций XVIII в., внешней политики Российской империи в системе международных отношений рассматриваемого периода;

объяснять смысл ключевых понятий, относящихся к данной эпохе отечественной и всеобщей истории, конкретизировать их на примерах исторических событий, ситуаций;

объяснять причины и следствия важнейших событий отечественной и всеобщей истории XVIII в. (выявлять в историческом тексте суждения о причинах и следствиях событий, систематизировать объяснение причин и следствий событий, представленное в нескольких текстах);

проводить сопоставление однотипных событий и процессов отечественной и всеобщей истории XVIII в. (раскрывать повторяющиеся черты исторических ситуаций, выделять черты сходства и различия).

Рассмотрение исторических версий и оценок, определение своего отношения к наиболее значимым событиям и личностям прошлого:

анализировать высказывания историков по спорным вопросам отечественной и всеобщей истории XVIII в. (выявлять обсуждаемую проблему, мнение автора, приводимые аргументы, оценивать степень их убедительности);

различать в описаниях событий и личностей XVIII в. ценностные категории, значимые для данной эпохи (в том числе для разных социальных слоев), выражать свое отношение к ним.

Применение исторических знаний:

раскрывать (объяснять), как сочетались в памятниках культуры России XVIII в. европейские влияния и национальные традиции, показывать на примерах;

выполнять учебные проекты по отечественной и всеобщей истории XVIII в. (в том числе на региональном материале).

Предметные результаты изучения истории в 9 классе.

Знание хронологии, работа с хронологией:

называть даты (хронологические границы) важнейших событий и процессов отечественной и всеобщей истории XIX – начала XX в.; выделять этапы (периоды) в развитии ключевых событий и процессов;

выявлять синхронность (асинхронность) исторических процессов отечественной и всеобщей истории XIX – начала XX в.;

определять последовательность событий отечественной и всеобщей истории XIX – начала XX в. на основе анализа причинно-следственных связей.

Знание исторических фактов, работа с фактами:

характеризовать место, обстоятельства, участников, результаты важнейших событий отечественной и всеобщей истории XIX – начала XX в.;

группировать, систематизировать факты по самостоятельно определяемому признаку (хронологии, принадлежности к историческим процессам, типологическим основаниям и другим), составлять систематические таблицы.

Работа с исторической картой:

выявлять и показывать на карте изменения, произошедшие в результате значительных социально-экономических и политических событий и процессов отечественной и всеобщей истории XIX – начала XX в.;

определять на основе карты влияние географического фактора на развитие различных сфер жизни страны (группы стран).

Работа с историческими источниками:

представлять в дополнение к известным ранее видам письменных источников следующие материалы: произведения общественной мысли, газетную публицистику, программы политических партий, статистические данные и другие;

определять тип и вид источника (письменного, визуального);

выявлять принадлежность источника определенному лицу, социальной группе, общественному течению и другим;

извлекать, сопоставлять и систематизировать информацию о событиях отечественной и всеобщей истории XIX – начала XX в. из разных письменных, визуальных и вещественных источников;

различать в тексте письменных источников факты и интерпретации событий прошлого.

Историческое описание (реконструкция):

представлять развернутый рассказ о ключевых событиях отечественной и всеобщей истории XIX – начала XX в. с использованием визуальных материалов (устно, письменно в форме короткого эссе, презентации);

составлять развернутую характеристику исторических личностей XIX – начала XX в. с описанием и оценкой их деятельности (сообщение, презентация, эссе);

составлять описание образа жизни различных групп населения в России и других странах в XIX – начале XX в., показывая изменения, происшедшие в течение рассматриваемого периода;

представлять описание памятников материальной и художественной культуры изучаемой эпохи, их назначения, использованных при их создании технических и художественных приемов и другое.

Анализ, объяснение исторических событий, явлений:

раскрывать существенные черты экономического, социального и политического развития России и других стран в XIX – начале XX в., процессов модернизации в мире и России, масштабных социальных движений и революций в рассматриваемый период, международных отношений рассматриваемого периода и участия в них России;

объяснять смысл ключевых понятий, относящихся к данной эпохе отечественной и всеобщей истории; соотносить общие понятия и факты;

объяснять причины и следствия важнейших событий отечественной и всеобщей истории XIX – начала XX в. (выявлять в историческом тексте суждения о причинах и следствиях событий, систематизировать объяснение причин и следствий событий, представленное в нескольких текстах, определять и объяснять свое отношение к существующим трактовкам причин и следствий исторических событий);

проводить сопоставление однотипных событий и процессов отечественной и всеобщей истории XIX – начала XX в. (указывать повторяющиеся черты исторических ситуаций, выделять черты сходства и различия, раскрывать, чем объяснялось своеобразие ситуаций в России, других странах).

Рассмотрение исторических версий и оценок, определение своего отношения к наиболее значимым событиям и личностям прошлого:

сопоставлять высказывания историков, содержащие разные мнения по спорным вопросам отечественной и всеобщей истории XIX – начала XX в., объяснять, что могло лежать в их основе;

оценивать степень убедительности предложенных точек зрения, формулировать и аргументировать свое мнение;

объяснять, какими ценностями руководствовались люди в рассматриваемую эпоху (на примерах конкретных ситуаций, персоналий), выражать свое отношение к ним.

Применение исторических знаний:

распознавать в окружающей среде, в том числе в родном городе, регионе памятники материальной и художественной культуры XIX – начала XX в., объяснять, в чём заключалось их значение для времени их создания и для современного общества;

выполнять учебные проекты по отечественной и всеобщей истории XIX – начала XX в. (в том числе на региональном материале);

объяснять, в чем состоит наследие истории XIX – начала XX в. для России, других стран мира, высказывать и аргументировать своё отношение к культурному наследию в общественных обсуждениях.

Учебный модуль «Введение в новейшую историю России».

Пояснительная записка.

Программа учебного модуля «Введение в Новейшую историю России» (далее – Программа модуля) составлена на основе положений и требований к освоению предметных результатов программы основного общего образования, представленных в ФГОС ООО, с

учётом федеральной рабочей программы воспитания, Концепции преподавания учебного курса «История России» в образовательных организациях, реализующих основные общеобразовательные программы.

Общая характеристика учебного модуля «Введение в Новейшую историю России».

Место учебного модуля «Введение в Новейшую историю России» в системе основного общего образования определяется его познавательным и мировоззренческим значением для становления личности выпускника уровня основного общего образования. Содержание учебного модуля, его воспитательный потенциал призван реализовать условия для формирования у подрастающего поколения граждан целостной картины российской истории, осмысления роли современной России в мире, важности вклада каждого народа в общую историю Отечества, позволит создать основу для овладения знаниями об основных этапах и событиях новейшей истории России на уровне среднего общего образования.

При разработке рабочей программы модуля «Введение в новейшую историю России» образовательная организация вправе использовать материалы всероссийского просветительского проекта «Без срока давности», направленные на сохранение исторической памяти о трагедии мирного населения в СССР и военных преступлений нацистов в годы Великой Отечественной войны 1941 – 1945 гг.

Учебный модуль «Введение в Новейшую историю России» имеет также историко-просветительскую направленность, формируя у молодёжи способность и готовность к защите исторической правды и сохранению исторической памяти, противодействию фальсификации исторических фактов.

Программа модуля является основой планирования процесса освоения обучающимися предметного материала до 1914 г. и установлению его взаимосвязей с важнейшими событиями Новейшего периода истории России.

Цели изучения учебного модуля «Введение в Новейшую историю России»:

формирование у обучающихся ориентиров для гражданской, этнонациональной, социальной, культурной самоидентификации в окружающем мире;

владение знаниями об основных этапах развития человеческого общества при особом внимании к месту и роли России во всемирно-историческом процессе;

воспитание обучающихся в духе патриотизма, гражданственности, уважения к своему Отечеству – многонациональному Российскому государству, в соответствии с идеями взаимопонимания, согласия и мира между людьми и народами, в духе демократических ценностей современного общества;

развитие способностей обучающихся анализировать содержащуюся в различных источниках информацию о событиях и явлениях прошлого и настоящего, рассматривать события в соответствии с принципом историзма, в их динамике, взаимосвязи и взаимообусловленности;

формирование у обучающихся умений применять исторические знания в учебной и внешкольной деятельности, в современном поликультурном, полиэтничном и многоконфессиональном обществе;

формирование личностной позиции обучающихся по отношению не только к прошлому, но и к настоящему родной страны.

Место и роль учебного модуля «Введение в Новейшую историю России».

Учебный модуль «Введение в Новейшую историю России» призван обеспечивать достижение образовательных результатов при изучении истории на уровне основного общего образования.

ФГОС ООО определяет содержание и направленность учебного модуля на развитие умений обучающихся «устанавливать причинно-следственные, пространственные, временные связи исторических событий, явлений, процессов, их взаимосвязь (при наличии) с

важнейшими событиями XX – начала XXI в.; характеризовать итоги и историческое значение событий».

Таким образом, согласно своему назначению учебный модуль призван познакомить обучающихся с ключевыми событиями новейшей истории России, предваряя систематическое изучение отечественной истории XX – начала XXI в. в 10-11 классах. Кроме того, при изучении региональной истории, при реализации федеральной рабочей программы воспитания и организации внеурочной деятельности педагоги получают возможность опираться на представления обучающихся о наиболее значимых событиях Новейшей истории России, об их предпосылках (истоках), главных итогах и значении.

Модуль «Введение в Новейшую историю России» может быть реализован в двух вариантах:

при самостоятельном планировании учителем процесса освоения обучающимися предметного материала до 1914 г. для установления его взаимосвязей с важнейшими событиями Новейшего периода истории России (в курсе «История России», включающем темы модуля). В этом случае предполагается, что в тематическом планировании темы, содержащиеся в Программе модуля «Введение в Новейшую историю России», даются в логической и смысловой взаимосвязи с темами, содержащимися в программе по истории. При таком варианте реализации модуля количество часов на изучение курса История России в 9 классе рекомендуется увеличить на 17 учебных часов;

в виде целостного последовательного учебного курса, изучаемого за счёт части учебного плана, формируемой участниками образовательных отношений из перечня, предлагаемого образовательной организацией, включающей, в частности, учебные модули по выбору обучающихся, родителей (законных представителей) несовершеннолетних обучающихся, в том числе предусматривающие удовлетворение различных интересов обучающихся (рекомендуемый объём – 17 учебных часов).

Таблица 2

Реализация модуля в курсе «История России» 9 класса

Программа курса «История России» (9 класс)	Количество часов	Программа учебного модуля «Введение в Новейшую историю России»
Введение	1	Введение
Первая российская революция 1905-1907 гг.	1	Российская революция 1917—1922 гг.
Отечественная война 1812 г. – важнейшее событие российской и мировой истории XIX в. Крымская война. Героическая оборона Севастополя	2	Великая Отечественная война 1941-1945 гг.
Социальная и правовая модернизация страны при Александре II. Этнокультурный облик империи. Формирование гражданского общества и основные направления общественных движений	19	Распад СССР. Становление новой России (1992-1999 гг.)
На пороге нового века		Возрождение страны с 2000-х

Крымская война. Героическая оборона Севастополя. Общество и власть после революции. Уроки революции: политическая стабилизация и социальные преобразования. П. А. Столыпин: программа системных реформ, масштаб и результаты	3	Воссоединение Крыма с Россией
Обобщение	1	Итоговое повторение

Содержание учебного модуля «Введение в Новейшую историю России».

Таблица 3

Структура и последовательность изучения модуля как целостного учебного курса

№	Темы курса	Количество часов
1	Введение	1
2	Российская революция 1917—1922 гг.	5
2	Великая Отечественная война 1941-1945 гг.	4
3	Распад СССР. Становление новой России (1992-1999 гг.)	2
4	Возрождение страны с 2000-х гг. Воссоединение Крыма с Россией	3
5	Итоговое повторение	2

Введение.

Преимственность всех этапов отечественной истории. Период Новейшей истории страны (с 1914 г. по настоящее время). Важнейшие события, процессы XX – начала XXI в.

Российская революция 1917—1922 гг.

Российская империя накануне Февральской революции 1917 г.: общенациональный кризис.

Февральское восстание в Петрограде. Отречение Николая II.

Падение монархии. Временное правительство и Советы, их руководители. Демократизация жизни страны. Тяготы войны и обострение внутривластного кризиса. Угроза территориального распада страны.

Цели и лозунги большевиков. В.И. Ленин как политический деятель. Вооружённое восстание в Петрограде 25 октября (7 ноября) 1917 г. Свержение Временного правительства и взятие власти большевиками. Советское правительство (Совет народных комиссаров) и первые преобразования большевиков. Образование РККА. Советская национальная политика. Образование РСФСР как добровольного союза народов России.

Гражданская война как национальная трагедия. Военная интервенция. Политика белых правительств А. В. Колчака, А. И. Деникина и П. Н. Врангеля.

Переход страны к мирной жизни. Образование СССР. Революционные события в России глазами соотечественников и мира. Русское зарубежье.

Влияние революционных событий на общемировые процессы XX в., историю народов России.

Великая Отечественная война 1941-1945 гг.

План «Барбаросса» и цели гитлеровской Германии в войне с СССР. Нападение на СССР 22 июня 1941 г. Причины отступления Красной Армии в первые месяцы войны. «Всё для фронта! Все для победы!»: мобилизация сил на отпор врагу и перестройка экономики на военный лад.

Битва за Москву. Парад 7 ноября 1941 г. на Красной площади. Срыв германских планов молниеносной войны.

Блокада Ленинграда. Дорога жизни. Значение героического сопротивления Ленинграда.

Гитлеровский план «Ост». Преступления нацистов и их пособников на территории СССР. Разграбление и уничтожение культурных ценностей. Холокост. Гитлеровские лагеря уничтожения (лагеря смерти).

Коренной перелом в ходе Великой Отечественной войны. Сталинградская битва. Битва на Курской дуге.

Прорыв и снятие блокады Ленинграда. Битва за Днепр. Массовый героизм советских людей, представителей всех народов СССР, на фронте и в тылу. Организация борьбы в тылу врага: партизанское движение и подпольщики. Юные герои фронта и тыла. Патриотическое служение представителей религиозных конфессий. Вклад деятелей культуры, учёных и конструкторов в общенародную борьбу с врагом.

Освобождение оккупированной территории СССР. Белорусская наступательная операция (операция «Багратион») Красной Армии.

СССР и союзники. Ленд-лиз. Высадка союзников в Нормандии и открытие Второго фронта. Освободительная миссия Красной Армии в Европе. Битва за Берлин. Безоговорочная капитуляция Германии и окончание Великой Отечественной войны.

Разгром милитаристской Японии. 3 сентября – окончание Второй мировой войны.

Источники Победы советского народа. Выдающиеся полководцы Великой Отечественной войны. Решающая роль СССР в победе антигитлеровской коалиции. Людские и материальные потери СССР. Всемирно-историческое значение Победы СССР в Великой Отечественной войне.

Окончание Второй мировой войны. Осуждение главных военных преступников их пособников (Нюрнбергский, Токийский и Хабаровский процессы).

Попытки искажения истории Второй мировой войны и роли советского народа в победе над гитлеровской Германией и её союзниками. Конституция Российской Федерации о защите исторической правды.

Города-герои. Дни воинской славы и памятные даты в России. Указы Президента Российской Федерации об утверждении почётных званий «Города воинской славы», «Города трудовой доблести», а также других мерах, направленных на увековечивание памяти о Великой Победе.

9 мая 1945 г. – День Победы советского народа в Великой Отечественной войне 1941–1945 гг. Парад на Красной площади и праздничные шествия в честь Дня Победы. Акции «Георгиевская ленточка» и «Бескозырка», марш «Бессмертный полк» в России и за рубежом. Ответственность за искажение истории Второй мировой войны.

Распад СССР. Становление новой России (1992-1999 гг.).

Наращение кризисных явлений в СССР. М.С. Горбачёв. Межнациональные конфликты. «Парад суверенитетов». Принятие Декларации о государственном суверенитете РСФСР.

Референдум о сохранении СССР и введении поста Президента РСФСР. Избрание Б. Н. Ельцина Президентом РСФСР.

Объявление государственной независимости союзными республиками. Юридическое оформление распада СССР и создание Содружества Независимых Государств (Беловежское соглашение). Россия как преемник СССР на международной арене.

Распад СССР и его последствия для России и мира.

Становление Российской Федерации как суверенного государства (1991-1993 гг.). Референдум по проекту Конституции.

России. Принятие Конституции Российской Федерации 1993 г. и её значение.

Сложные 1990-е гг. Трудности и просчёты экономических преобразований в стране. Совершенствование новой российской государственности. Угроза государственному единству.

Россия на постсоветском пространстве. СНГ и Союзное государство. Значение сохранения Россией статуса ядерной державы.

Добровольная отставка Б.Н. Ельцина.

Возрождение страны с 2000-х гг.

Российская Федерация в начале XXI века: на пути восстановления и укрепления страны. Вступление в должность Президента Российской Федерации В.В. Путина. Восстановление единого правового пространства страны. Экономическая интеграция на постсоветском пространстве. Борьба с терроризмом. Укрепление Вооружённых Сил Российской Федерации. Приоритетные национальные проекты.

Восстановление лидирующих позиций России в международных отношениях. Отношения с США и Евросоюзом.

Воссоединение Крыма с Россией.

Крым в составе Российского государства в XX. Крым в 1991-2014 гг. Государственный переворот в Киеве в феврале 2014 г. Декларация о независимости Автономной Республики Крым и города Севастополя (11 марта 2014 г.). Подписание Договора между Российской Федерацией и Республикой Крым о принятии в Российскую Федерацию Республики Крым и образовании в составе Российской Федерации новых субъектов. Федеральный конституционный закон от 21 марта 2014 г. № 6-ФКЗ «О принятии в Российскую Федерацию Республики Крым и образовании в составе Российской Федерации новых субъектов – Республики Крым и города федерального значения Севастополя».

Воссоединение Крыма с Россией, его значение и международные последствия.

Российская Федерация на современном этапе. «Человеческий капитал», «Комфортная среда для жизни», «Экономический рост» — основные направления национальных проектов 2019-2024 гг. Разработка семейной политики. Пропаганда спорта и здорового образа жизни. Россия в борьбе с коронавирусной пандемией. Реализация крупных экономических проектов (строительство Крымского моста, трубопроводов «Сила Сибири», «Северный поток» и другие). Поддержка одарённых детей в России (образовательный центр «Сириус» и другие).

Общероссийское голосование по поправкам к Конституции России (2020 г.).

Признание Россией Донецкой Народной Республики и Луганской Народной Республики (2022 г.).

Значение исторических традиций и культурного наследия для современной России. Воссоздание Российского исторического общества (далее – РИО) и Российского военно-исторического общества (далее – РВИО). Исторические парки «Россия – Моя история». Военно-патриотический парк культуры и отдыха Вооружённых Сил Российской Федерации «Патриот». Мемориальный парк Победы на Поклонной горе и Ржевский мемориал Советскому Солдату. Всероссийский проект «Без срока давности». Новые информационные ресурсы о Великой Победе.

Итоговое повторение.

История родного края в годы революций и Гражданской войны.

Наши земляки – герои Великой Отечественной войны (1941-1945 гг.).

Наш регион в конце XX – начале XXI вв.

Трудовые достижения родного края.

Планируемые результаты освоения учебного модуля «Введение в Новейшую историю России»

Личностные и метапредметные результаты являются приоритетными при освоении содержания учебного модуля «Введение в Новейшую историю России».

Содержание учебного модуля «Введение в Новейшую историю России» способствует процессу формирования внутренней позиции личности как особого ценностного отношения к себе, окружающим людям и жизни в целом, готовности обучающегося действовать на основе системы позитивных ценностных ориентаций.

Содержание учебного модуля «Введение в Новейшую историю России» ориентировано на следующие важнейшие убеждения и качества обучающегося, которые должны проявляться как в его учебной деятельности, так и при реализации направлений воспитательной деятельности образовательной организации в сферах:

1) гражданского воспитания: готовность к выполнению обязанностей гражданина и реализации его прав, уважение прав, свобод и законных интересов других людей; активное участие в жизни семьи, образовательной организации, местного сообщества, родного края, страны; неприятие любых форм экстремизма, дискриминации; понимание роли различных социальных институтов в жизни человека; представление об основных правах, свободах и обязанностях гражданина, социальных нормах и правилах межличностных отношений в поликультурном и многоконфессиональном обществе, представление о способах противодействия коррупции; готовность к разнообразной совместной деятельности, стремление к взаимопониманию и взаимопомощи, активное участие в самоуправлении в образовательной организации; готовность к участию в гуманитарной деятельности;

2) патриотического воспитания: осознание российской гражданской идентичности в поликультурном и многоконфессиональном обществе, проявление интереса к познанию родного языка, истории, культуры Российской Федерации, своего края, народов России, ценностное отношение к достижениям своей Родины – России, к науке, искусству, спорту, технологиям, боевым подвигам и трудовым достижениям народа, уважение к символам России, государственным праздникам, историческому и природному наследию, памятникам и символам воинской славы, традициям разных народов, проживающих в родной стране;

3) духовно-нравственного воспитания: ориентация на моральные ценности и нормы в ситуациях нравственного выбора, готовность оценивать своё поведение и поступки, поведение и поступки других людей с позиции нравственных и правовых норм с учетом осознания последствий поступков, активное неприятие асоциальных поступков, свобода и ответственность личности в условиях индивидуального и общественного пространства.

Содержание учебного модуля «Введение в Новейшую историю России» также ориентировано на понимание роли этнических культурных традиций – в области эстетического воспитания, на формирование ценностного отношения к здоровью, жизни и осознание необходимости их сохранения, следования правилам безопасного поведения в Интернет-среде, активное участие в решении практических задач социальной направленности, уважение к труду и результатам трудовой деятельности, готовность к участию в практической деятельности экологической направленности.

При освоении содержания учебного модуля «Введение в Новейшую историю России» обучающиеся продолжают осмысление ценности научного познания, освоение системы научных представлений об основных закономерностях развития общества, расширение социального опыта для достижения индивидуального и коллективного благополучия, в том числе в ходе овладения языковой и читательской культурой, основными навыками исследовательской деятельности. Важным также является подготовить обучающегося к изменяющимся условиям социальной среды, стрессоустойчивость, открытость опыту и знаниям других.

В результате изучения учебного модуля «Введение в Новейшую историю России» у обучающегося будут сформированы познавательные универсальные учебные действия, коммуникативные универсальные учебные действия, регулятивные универсальные учебные действия, совместная деятельность.

У обучающегося будут сформированы следующие базовые логические действия как часть познавательных универсальных учебных действий:

выявлять и характеризовать существенные признаки, итоги и значение ключевых событий и процессов Новейшей истории России;

выявлять причинно-следственные, пространственные и временные связи (при наличии) изученных ранее исторических событий, явлений, процессов с историей России XX – начала XXI в. ;

выявлять закономерности и противоречия в рассматриваемых фактах с учётом предложенной задачи, классифицировать, самостоятельно выбирать основания и критерии для классификации;

выявлять дефициты информации, данных, необходимых для решения поставленной задачи;

проводить выводы, создавать обобщения о взаимосвязях с использованием дедуктивных, индуктивных умозаключений и по аналогии, строить логические рассуждения; самостоятельно выбирать способ решения учебной задачи.

У обучающегося будут сформированы следующие базовые исследовательские действия как часть познавательных универсальных учебных действий:

использовать вопросы как исследовательский инструмент познания;

формулировать вопросы, фиксирующие разрыв между реальным и желательным состоянием ситуации, объекта, самостоятельно устанавливать искомое и данное;

формулировать гипотезу об истинности собственных суждений и суждений других, аргументировать свою позицию, мнение;

проводить по самостоятельно составленному плану небольшое исследование по установлению причинно-следственных связей событий и процессов;

оценивать на применимость и достоверность информацию;

самостоятельно формулировать обобщения и выводы по результатам проведенного небольшого исследования, владеть инструментами оценки достоверности полученных выводов и обобщений;

прогнозировать возможное дальнейшее развитие процессов, событий и их последствия, в аналогичных или сходных ситуациях, выдвигать предположения об их развитии в новых условиях и контекстах.

У обучающегося будут сформированы умения работать с информацией как часть познавательных универсальных учебных действий:

применять различные методы, инструменты и запросы при поиске и отборе информации или данных из источников с учётом предложенной учебной задачи и заданных критериев;

выбирать, анализировать, систематизировать и интерпретировать информацию различных видов и форм представления (справочная, научно-популярная литература, интернет-ресурсы и другие);

находить сходные аргументы (подтверждающие или опровергающие одну и ту же идею, версию) в различных информационных источниках;

самостоятельно выбирать оптимальную форму представления информации и иллюстрировать решаемые задачи несложными схемами, диаграммами, иной графикой и их комбинациями;

оценивать надёжность информации по критериям, предложенным или сформулированным самостоятельно;

эффективно запоминать и систематизировать информацию.

У обучающегося будут сформированы умения общения как часть коммуникативных универсальных учебных действий:

воспринимать и формулировать суждения, выражать эмоции в соответствии с целями и условиями общения; выражать себя (свою точку зрения) в устных и письменных текстах;

распознавать невербальные средства общения, понимать значение социальных знаков, распознавать предпосылки конфликтных ситуаций и смягчать конфликты;

понимать намерения других, проявлять уважительное отношение к собеседнику и в корректной форме формулировать свои возражения;

умение формулировать вопросы (в диалоге, дискуссии) по существу обсуждаемой темы и высказывать идеи, нацеленные на решение задачи и поддержание благожелательности общения; сопоставлять свои суждения с суждениями других участников диалога, обнаруживать различие и сходство позиций;

публично представлять результаты выполненного исследования, проекта; самостоятельно выбирать формат выступления с учётом задач презентации и особенностей аудитории и в соответствии с ним составлять устные и письменные тексты с использованием иллюстративных материалов, исторических источников и другие.

У обучающегося будут сформированы умения в части регулятивных универсальных учебных действий:

выявлять проблемы для решения в жизненных и учебных ситуациях; ориентироваться в различных подходах к принятию решений (индивидуально, в группе, групповой);

самостоятельно составлять алгоритм решения задачи (или его часть), выбирать способ решения учебной задачи с учётом имеющихся ресурсов и собственных возможностей, аргументировать предлагаемые варианты решений;

составлять план действий (план реализации намеченного алгоритма решения или его части), корректировать предложенный алгоритм (или его часть) с учётом получения новых знаний об изучаемом объекте; проводить выбор и брать ответственность за решение;

проявлять способность к самоконтролю, самомотивации и рефлексии, к оценке и изменению ситуации;

объяснять причины достижения (недостижения) результатов деятельности, давать оценку приобретённому опыту, находить позитивное в произошедшей ситуации, вносить коррективы в деятельность на основе новых обстоятельств, изменившихся ситуаций, установленных ошибок, возникших трудностей;

оценивать соответствие результата цели и условиям;

выявлять на примерах исторических ситуаций роль эмоций в отношениях между людьми;

ставить себя на место другого человека, понимать мотивы действий другого (в исторических ситуациях и окружающей действительности);

регулировать способ выражения своих эмоций с учетом позиций и мнений других участников общения.

У обучающегося будут сформированы умения совместной деятельности:

понимать и использовать преимущества командной и индивидуальной работы при решении конкретной проблемы, обосновывать необходимость применения групповых форм взаимодействия при решении поставленной задачи;

принимать цель совместной деятельности, коллективно строить действия по её достижению (распределять роли, договариваться, обсуждать процесс и результат совместной работы);

планировать организацию совместной работы, определять свою роль (с учётом предпочтений и возможностей всех участников взаимодействия), распределять задачи между членами команды, участвовать в групповых формах работы);

выполнять свою часть работы, достигать качественного результата по своему направлению и координировать свои действия с действиями других членов команды;

оценивать качество своего вклада в общий продукт по критериям, самостоятельно сформулированным участниками взаимодействия;

сравнивать результаты с исходной задачей и вкладом каждого члена команды в достижение результатов, разделять сферу ответственности и проявлять готовность к предоставлению отчёта перед группой.

В составе предметных результатов по освоению программы модуля следует выделить: представления обучающихся о наиболее значимых событиях и процессах истории России XX — начала XXI в., основные виды деятельности по получению и осмыслению нового знания, его интерпретации и применению в различных учебных и жизненных ситуациях.

Тематическое планирование учебного предмета «История»

Тематическое планирование выстроено по содержанию ФОП ООО и внесены под соответствующими пунктами в федеральной образовательной программе основного общего образования.

Распределение часов в тематическом планировании по каждой теме прописывается на начало учебного года учителем-предметником в календарно-тематическом планировании «рабочей» программы учителя, которая проверяется администрацией школы на соответствие содержания и на основании распределённых часов по учебному плану на текущий учебный год.

Структура тематического планирования рабочей программы в соответствии с ФГОС ООО (пункт 32.1) включает в себя следующие структурные компоненты:

5 класс

№ п/п	Наименование разделов и тем программы	Количество часов			Электронные (цифровые) образовательные ресурсы
		Всего	Контрольные работы	Практические работы	
Раздел 1. История Древнего мира					
1.1	Введение	2			Библиотека ЦОК https://m.edsoo.ru/7f41393a
1.2	Первобытность	4			Библиотека ЦОК https://m.edsoo.ru/7f41393a
Итого по разделу		6			
Раздел 2. Древний мир. Древний Восток					
2.1	Древний Египет	7			Библиотека ЦОК https://m.edsoo.ru/7f41393a
2.2	Древние цивилизации Месопотамии	4			Библиотека ЦОК https://m.edsoo.ru/7f41393a
2.3	Восточное Средиземноморье в древности	2			Библиотека ЦОК https://m.edsoo.ru/7f41393a
2.4	Персидская держава	2			Библиотека ЦОК https://m.edsoo.ru/7f41393a
2.5	Древняя Индия	2			Библиотека ЦОК https://m.edsoo.ru/7f41393a
2.6	Древний Китай	3			Библиотека ЦОК https://m.edsoo.ru/7f41393a
Итого по разделу		20			
Раздел 3. Древняя Греция. Эллинизм					
3.1	Древнейшая Греция	4			Библиотека ЦОК https://m.edsoo.ru/7f41393a
3.2	Греческие полисы	10			Библиотека ЦОК https://m.edsoo.ru/7f41393a

3.3	Культура Древней Греции	3			Библиотека ЦОК https://m.edsoo.ru/7f41393a
3.4	Македонские завоевания. Эллинизм	3			Библиотека ЦОК https://m.edsoo.ru/7f41393a
Итого по разделу		20			
Раздел 4. Древний Рим					
4.1	Возникновение Римского государства	3			Библиотека ЦОК https://m.edsoo.ru/7f41393a
4.2	Римские завоевания в Средиземноморье	3			Библиотека ЦОК https://m.edsoo.ru/7f41393a
4.3	Поздняя Римская республика. Гражданские войны	5			Библиотека ЦОК https://m.edsoo.ru/7f41393a
4.4	Расцвет и падение Римской империи	6			Библиотека ЦОК https://m.edsoo.ru/7f41393a
4.5	Культура Древнего Рима	3			Библиотека ЦОК https://m.edsoo.ru/7f41393a
Итого по разделу		20			
Обобщение		2			
Общее количество часов по программе		68	0	0	

6 класс

№ п/п	Наименование разделов и тем программы	Количество часов			Электронные (цифровые) образовательные ресурсы
		Всего	Контрольные работы	Практические работы	
Раздел 1. Всеобщая история. История Средних веков					
1.1	Введение	1			Библиотека ЦОК https://m.edsoo.ru/7f414c04
1.2	Народы Европы в раннее Средневековье	4			Библиотека ЦОК https://m.edsoo.ru/7f414c04
1.3	Византийская империя в VI—XI вв.	2			Библиотека ЦОК https://m.edsoo.ru/7f414c04
1.4	Арабы в VI—XI вв.	2			Библиотека ЦОК https://m.edsoo.ru/7f414c04
1.5	Средневековое европейское общество	3			Библиотека ЦОК https://m.edsoo.ru/7f414c04

1.6	Государства Европы в XII—XV вв.	4			Библиотека ЦОК https://m.edsoo.ru/7f414c04
1.7	Культура средневековой Европы	2			Библиотека ЦОК https://m.edsoo.ru/7f414c04
1.8	Страны Востока в Средние века	3			Библиотека ЦОК https://m.edsoo.ru/7f414c04
1.9	Государства доколумбовой Америки в Средние века	1			Библиотека ЦОК https://m.edsoo.ru/7f414c04
1.10	Обобщение	1			Библиотека ЦОК https://m.edsoo.ru/7f414c04
Итого по разделу		23			
Раздел 2. История России. От Руси к Российскому государству					
2.1	Введение	1			Библиотека ЦОК https://m.edsoo.ru/7f414a6a
2.2	Народы и государства на территории нашей страны в древности. Восточная Европа в середине I тыс. н. э.	5			Библиотека ЦОК https://m.edsoo.ru/7f414a6a
2.3	Русь в IX — начале XII в.	13			Библиотека ЦОК https://m.edsoo.ru/7f414a6a
2.4	Русь в середине XII — начале XIII в.	6			Библиотека ЦОК https://m.edsoo.ru/7f414a6a
2.5	Русские земли и их соседи в середине XIII — XIV в.	10			Библиотека ЦОК https://m.edsoo.ru/7f414a6a
2.6	Формирование единого Русского государства в XV в.	8			Библиотека ЦОК https://m.edsoo.ru/7f414a6a
2.7	Наш край с древнейших времен до конца XV в.	1			
2.8	Обобщение	1			Библиотека ЦОК https://m.edsoo.ru/7f414a6a

Итого по разделу	45				
Общее количество часов по программе	68	0	0		
7 класс					
№ п/п	Наименование разделов и тем программы	Количество часов			Электронные (цифровые) образовательные ресурсы
		Всего	Контрольные работы	Практические работы	
Раздел 1. Всеобщая история. История Нового времени. Конец XV — XVII в.					
1.1	Введение	1			Библиотека ЦОК https://m.edsoo.ru/7f416a9a
1.2	Великие географические открытия	2			Библиотека ЦОК https://m.edsoo.ru/7f416a9a
1.3	Изменения в европейском обществе XVI—XVII вв.	2			Библиотека ЦОК https://m.edsoo.ru/7f416a9a
1.4	Реформация и Контрреформация в Европе	2			Библиотека ЦОК https://m.edsoo.ru/7f416a9a
1.5	Государства Европы в XVI—XVII вв.	7			Библиотека ЦОК https://m.edsoo.ru/7f416a9a
1.6	Международные отношения в XVI—XVII вв.	2			Библиотека ЦОК https://m.edsoo.ru/7f416a9a
1.7	Европейская культура в раннее Новое время	3			Библиотека ЦОК https://m.edsoo.ru/7f416a9a
1.8	Страны Востока в XVI—XVII вв.	3			Библиотека ЦОК https://m.edsoo.ru/7f416a9a
1.9	Обобщение	1			Библиотека ЦОК https://m.edsoo.ru/7f416a9a
Итого по разделу		23			
Раздел 2. История России. Россия в XVI—XVII вв.: от Великого княжества к царству					
2.1	Россия в XVI в.	13			Библиотека ЦОК https://m.edsoo.ru/7f4168ec
2.2	Смута в России	9			Библиотека ЦОК https://m.edsoo.ru/7f4168ec
2.3	Россия в XVII в.	16			Библиотека ЦОК https://m.edsoo.ru/7f4168ec
2.4	Культурное пространство XVI-XVII вв.	5			Библиотека ЦОК https://m.edsoo.ru/7f4168ec
2.5	Наш край в XVI—XVII вв.	1			

2.6	Обобщение	1			Библиотека ЦОК https://m.edsoo.ru/7f4168ec
Итого по разделу		45			
Общее количество часов по программе		68	0	0	
8 класс					
№ п/п	Наименование разделов и тем программы	Количество часов			Электронные (цифровые) образовательные ресурсы
		Всего	Контрольные работы	Практические работы	
Раздел 1. Всеобщая история. История Нового времени. XVIII в.					
1.1	Введение	1			Библиотека ЦОК https://m.edsoo.ru/7f418bce
1.2	Век Просвещения	2			Библиотека ЦОК https://m.edsoo.ru/7f418bce
1.3	Государства Европы в XVIII в.	6			Библиотека ЦОК https://m.edsoo.ru/7f418bce
1.4	Британские колонии в Северной Америке: борьба за независимость	2			Библиотека ЦОК https://m.edsoo.ru/7f418bce
1.5	Французская революция конца XVIII в.	3			Библиотека ЦОК https://m.edsoo.ru/7f418bce
1.6	Европейская культура в XVIII в.	3			Библиотека ЦОК https://m.edsoo.ru/7f418bce
1.7	Международные отношения в XVIII в.	2			Библиотека ЦОК https://m.edsoo.ru/7f418bce
1.8	Страны Востока в XVIII в.	3			Библиотека ЦОК https://m.edsoo.ru/7f418bce
1.9	Обобщение	1			Библиотека ЦОК https://m.edsoo.ru/7f418bce
Итого по разделу		23			
Раздел 2. История России. Россия в конце XVII — XVIII в.: от царства к империи					
2.1	Введение	1			Библиотека ЦОК https://m.edsoo.ru/7f418a34
2.2	Россия в эпоху преобразований Петра I	11			Библиотека ЦОК https://m.edsoo.ru/7f418a34
2.3	Россия после Петра I. Дворцовые перевороты	7			Библиотека ЦОК https://m.edsoo.ru/7f418a34

2.4	Россия в 1760-1790-х гг. Правление Екатерины II и Павла I	18			Библиотека ЦОК https://m.edsoo.ru/7f418a34
2.5	Культурное пространство Российской империи в XVIII в.	6			Библиотека ЦОК https://m.edsoo.ru/7f418a34
2.6	Наш край в XVIII в.	1			
2.7	Обобщение	1			Библиотека ЦОК https://m.edsoo.ru/7f418a34
Итого по разделу		45			
Общее количество часов по программе		68	0	0	

9 класс

№ п/п	Наименование разделов и тем программы	Количество часов			Электронные (цифровые) образовательные ресурсы
		Всего	Контрольные работы	Практические работы	
Раздел 1. Всеобщая история. История Нового времени. XIX — начало XX в.					
1.1	Введение	1			Библиотека ЦОК https://m.edsoo.ru/7f41adc0
1.2	Европа в начале XIX в.	2			Библиотека ЦОК https://m.edsoo.ru/7f41adc0
1.3	Развитие индустриального общества в первой половине XIX в.: экономика, социальные отношения, политические процессы	2			Библиотека ЦОК https://m.edsoo.ru/7f41adc0
1.4	Политическое развитие европейских стран в 1815—1840-е гг.	2			Библиотека ЦОК https://m.edsoo.ru/7f41adc0
1.5	Страны Европы и Северной Америки в середине XIX - начале XX в.	6			Библиотека ЦОК https://m.edsoo.ru/7f41adc0
1.6	Страны Латинской	2			Библиотека ЦОК https://m.edsoo.ru/7f41adc0

	Америки в XIX - начале XX в.				
1.7	Страны Азии в XIX - начале XX века	3			Библиотека ЦОК https://m.edsoo.ru/7f41adc0
1.8	Народы Африки в XIX — начале XX в.	1			Библиотека ЦОК https://m.edsoo.ru/7f41adc0
1.9	Развитие культуры в XIX — начале XX в.	2			Библиотека ЦОК https://m.edsoo.ru/7f41adc0
1.10	Международные отношения в XIX - начале XX в.	1			Библиотека ЦОК https://m.edsoo.ru/7f41adc0
1.11	Обобщение	1			Библиотека ЦОК https://m.edsoo.ru/7f41adc0
Итого по разделу		23			
Раздел 2. История России. Российская империя в XIX — начале XX в.					
2.1	Введение	1			Библиотека ЦОК https://m.edsoo.ru/7f41ac44
2.2	Александровская эпоха: государственный либерализм	6			Библиотека ЦОК https://m.edsoo.ru/7f41ac44
2.3	Николаевское самодержавие: государственный консерватизм	5			Библиотека ЦОК https://m.edsoo.ru/7f41ac44
2.4	Культурное пространство империи в первой половине XIX в.	3			Библиотека ЦОК https://m.edsoo.ru/7f41ac44
2.5	Народы России в первой половине XIX в.	2			Библиотека ЦОК https://m.edsoo.ru/7f41ac44
2.6	Социальная и правовая модернизация страны при Александре II	6			Библиотека ЦОК https://m.edsoo.ru/7f41ac44
2.7	Россия в 1880-1890-х гг.	4			Библиотека ЦОК https://m.edsoo.ru/7f41ac44
2.8	Культурное пространство империи во	3			Библиотека ЦОК https://m.edsoo.ru/7f41ac44

	второй половине XIX в.				
2.9	Этнокультурный облик империи	2			Библиотека ЦОК https://m.edsoo.ru/7f41ac44
2.10	Формирование гражданского общества и основные направления общественных движений	2			Библиотека ЦОК https://m.edsoo.ru/7f41ac44
2.11	Россия на пороге XX в.	8			Библиотека ЦОК https://m.edsoo.ru/7f41ac44
2.12	Обобщение	3			Библиотека ЦОК https://m.edsoo.ru/7f41ac44
Итого по разделу		47			
Раздел 3. Учебный модуль. "Введение в Новейшую историю России"					
3.1	Введение	1			
3.2	Российская революция 1917—1922 гг.	4			
3.3	Великая Отечественная война 1941—1945 гг.	5			
3.4	Распад СССР. Становление новой России (1992—1999 гг.)	2			
3.5	Возрождение страны с 2000-х гг. Воссоединение Крыма с Россией	3			
3.6	Итоговое повторение	2			
Итого по модулю		17			
Общее количество часов по программе		85			

2.1.7. Рабочая программа по учебному предмету «Обществознание»

Рабочая программа по учебному предмету «Обществознание» (предметная область «Общественно-научные предметы») (далее соответственно – программа по обществознанию, обществознание) включает пояснительную записку, содержание обучения, планируемые результаты освоения программы по обществознанию и дополнена общим тематическим планированием в целях приведения структуры рабочей программы в соответствие с требованием ФГОС ООО.

Рабочая программа составлена на основе федеральной рабочей программы по обществознанию.

Общее количество часов на изучение учебного модуля распределяется в учебном плане на текущий учебный год.

Содержание обучения в 6 классе

Человек и его социальное окружение.

Биологическое и социальное в человеке. Черты сходства и различия человека и животного. Потребности человека (биологические, социальные, духовные). Способности человека.

Индивид, индивидуальность, личность. Возрастные периоды жизни человека и формирование личности. Отношения между поколениями. Особенности подросткового возраста.

Люди с ограниченными возможностями здоровья, их особые потребности и социальная позиция.

Цели и мотивы деятельности. Виды деятельности (игра, труд, учение). Познание человеком мира и самого себя как вид деятельности.

Право человека на образование. Школьное образование. Права и обязанности обучающегося.

Общение. Цели и средства общения. Особенности общения подростков. Общение в современных условиях.

Отношения в малых группах. Групповые нормы и правила. Лидерство в группе. Межличностные отношения (деловые, личные).

Отношения в семье. Роль семьи в жизни человека и общества. Семейные традиции. Семейный досуг. Свободное время подростка.

Отношения с друзьями и сверстниками. Конфликты в межличностных отношениях.

Общество, в котором мы живём.

Что такое общество. Связь общества и природы. Устройство общественной жизни. Основные сферы жизни общества и их взаимодействие.

Социальные общности и группы. Положение человека в обществе.

Что такое экономика. Взаимосвязь жизни общества и его экономического развития. Виды экономической деятельности. Ресурсы и возможности экономики нашей страны.

Политическая жизнь общества. Россия – многонациональное государство. Государственная власть в нашей стране. Государственный Герб, Государственный Флаг, Государственный Гимн Российской Федерации. Наша страна в начале XXI века. Место нашей Родины среди современных государств.

Культурная жизнь. Духовные ценности, традиционные ценности российского народа.

Развитие общества. Усиление взаимосвязей стран и народов в условиях современного общества.

Глобальные проблемы современности и возможности их решения усилиями международного сообщества и международных организаций.

Содержание обучения в 7 классе

Социальные ценности и нормы.

Общественные ценности. Свобода и ответственность гражданина. Гражданственность и патриотизм. Гуманизм.

Социальные нормы как регуляторы общественной жизни и поведения человека в обществе. Виды социальных норм. Традиции и обычаи.

Принципы и нормы морали. Добро и зло. Нравственные чувства человека. Совесть и стыд.

Моральный выбор. Моральная оценка поведения людей и собственного поведения. Влияние моральных норм на общество и человека.

Право и его роль в жизни общества. Право и мораль.

Человек как участник правовых отношений.

Правоотношения и их особенности. Правовая норма. Участники правоотношений. Правоспособность и дееспособность. Правовая оценка поступков и деятельности человека. Правомерное поведение. Правовая культура личности.

Правонарушение и юридическая ответственность. Проступок и преступление. Опасность правонарушений для личности и общества.

Права и свободы человека и гражданина Российской Федерации. Гарантия и защита прав и свобод человека и гражданина в Российской Федерации. Конституционные обязанности гражданина Российской Федерации. Права ребёнка и возможности их защиты.

Основы российского права.

Конституция Российской Федерации – основной закон. Законы и подзаконные акты. Отрасли права.

Основы гражданского права. Физические и юридические лица в гражданском праве. Право собственности, защита прав собственности.

Основные виды гражданско-правовых договоров. Договор купли-продажи. Права потребителей и возможности их защиты. Несовершеннолетние как участники гражданско-правовых отношений.

Основы семейного права. Важность семьи в жизни человека, общества и государства. Условия заключения брака в Российской Федерации. Права и обязанности детей и родителей. Защита прав и интересов детей, оставшихся без попечения родителей.

Основы трудового права. Стороны трудовых отношений, их права и обязанности. Трудовой договор. Заключение и прекращение трудового договора. Рабочее время и время отдыха. Особенности правового статуса несовершеннолетних при осуществлении трудовой деятельности.

Виды юридической ответственности. Гражданско-правовые проступки и гражданско-правовая ответственность. Административные проступки и административная ответственность. Дисциплинарные проступки и дисциплинарная ответственность. Преступления и уголовная ответственность. Особенности юридической ответственности несовершеннолетних.

Правоохранительные органы в Российской Федерации. Структура правоохранительных органов Российской Федерации. Функции правоохранительных органов.

Содержание обучения в 8 классе

Человек в экономических отношениях.

Экономическая жизнь общества. Потребности и ресурсы, ограниченность ресурсов. Экономический выбор.

Экономическая система и её функции. Собственность. Производство – источник экономических благ. Факторы производства. Трудовая деятельность. Производительность труда. Разделение труда.

Предпринимательство. Виды и формы предпринимательской деятельности.

Обмен. Деньги и их функции. Торговля и её формы. Рыночная экономика. Конкуренция. Спрос и предложение.

Рыночное равновесие. Невидимая рука рынка. Многообразие рынков.

Предприятие в экономике. Издержки, выручка и прибыль. Как повысить эффективность производства.

Заработная плата и стимулирование труда. Занятость и безработица.

Финансовый рынок и посредники (банки, страховые компании, кредитные союзы, участники фондового рынка). Услуги финансовых посредников.

Основные типы финансовых инструментов: акции и облигации.

Банковские услуги, предоставляемые гражданам (депозит, кредит, платёжная карта, денежные переводы, обмен валюты). Дистанционное банковское обслуживание. Страховые услуги. Защита прав потребителя финансовых услуг.

Экономические функции домохозяйств. Потребление домашних хозяйств. Потребительские товары и товары длительного пользования. Источники доходов и расходов семьи. Семейный бюджет. Личный финансовый план. Способы и формы сбережений.

Экономические цели и функции государства. Налоги. Доходы и расходы государства. Государственный бюджет. Государственная бюджетная и денежно-кредитная политика Российской Федерации. Государственная политика по развитию конкуренции.

Человек в мире культуры.

Культура, её многообразие и формы. Влияние духовной культуры на формирование личности. Современная молодёжная культура.

Наука. Естественные и социально-гуманитарные науки. Роль науки в развитии общества.

Образование. Личностная и общественная значимость образования в современном обществе. Образование в Российской Федерации. Самообразование.

Политика в сфере культуры и образования в Российской Федерации.

Понятие религии. Роль религии в жизни человека и общества. Свобода совести и свобода вероисповедания. Национальные и мировые религии. Религии и религиозные объединения в Российской Федерации.

Что такое искусство. Виды искусств. Роль искусства в жизни человека и общества.

Роль информации и информационных технологий в современном мире. Информационная культура и информационная безопасность. Правила безопасного поведения в Интернете.

Содержание обучения в 9 классе

Человек в политическом измерении.

Политика и политическая власть. Государство – политическая организация общества. Признаки государства. Внутренняя и внешняя политика.

Форма государства. Монархия и республика – основные формы правления. Унитарное и федеративное государственно-территориальное устройство.

Политический режим и его виды.

Демократия, демократические ценности. Правовое государство и гражданское общество.

Участие граждан в политике. Выборы, референдум. Политические партии, их роль в демократическом обществе.

Общественно-политические организации.

Гражданин и государство.

Основы конституционного строя Российской Федерации. Россия – демократическое федеративное правовое государство с республиканской формой правления. Россия – социальное государство. Основные направления и приоритеты социальной политики российского государства. Россия – светское государство.

Законодательные, исполнительные и судебные органы государственной власти в Российской Федерации. Президент – Глава государства Российская Федерация. Федеральное Собрание Российской Федерации: Государственная Дума Российской Федерации и Совет Федерации. Правительство Российской Федерации. Судебная система в Российской Федерации. Конституционный Суд Российской Федерации. Верховный Суд Российской Федерации.

Государственное управление. Противодействие коррупции в Российской Федерации.

Государственно-территориальное устройство Российской Федерации. Субъекты Российской Федерации: республика, край, область, город федерального значения, автономная область, автономный округ. Конституционный статус субъектов Российской Федерации.

Местное самоуправление.

Конституция Российской Федерации о правовом статусе человека и гражданина. Гражданство Российской Федерации. Взаимосвязь конституционных прав, свобод и обязанностей гражданина Российской Федерации.

Человек в системе социальных отношений.

Социальная структура общества. Многообразие социальных общностей и групп.

Социальная мобильность.

Социальный статус человека в обществе. Социальные роли. Ролевой набор подростка.

Социализация личности.

Роль семьи в социализации личности. Функции семьи. Семейные ценности. Основные роли членов семьи.

Этнос и нация. Россия – многонациональное государство. Этнос и нации в диалоге культур.

Социальная политика Российского государства. Социальные конфликты и пути их разрешения. Отклоняющееся поведение. Опасность наркомании и алкоголизма для человека и общества. Профилактика негативных отклонений поведения. Социальная и личная значимость здорового образа жизни.

Человек в современном изменяющемся мире.

Информационное общество. Сущность глобализации. Причины, проявления и последствия глобализации, её противоречия. Глобальные проблемы и возможности их решения. Экологическая ситуация и способы её улучшения.

Молодёжь – активный участник общественной жизни. Волонтёрское движение.

Профессии настоящего и будущего. Непрерывное образование и карьера.

Здоровый образ жизни. Социальная и личная значимость здорового образа жизни. Мода и спорт.

Современные формы связи и коммуникации: как они изменили мир. Особенности общения в виртуальном пространстве.

Перспективы развития общества.

Планируемые результаты освоения программы по обществознанию

Личностные результаты изучения обществознания воплощают традиционные российские социокультурные и духовно-нравственные ценности, принятые в обществе нормы поведения, отражают готовность обучающихся руководствоваться ими в жизни, во взаимодействии с другими людьми, при принятии собственных решений. Они достигаются в единстве учебной и воспитательной деятельности в процессе развития у обучающихся установки на решение практических задач социальной направленности и опыта конструктивного социального поведения по основным направлениям воспитательной деятельности, в том числе в части:

1) гражданского воспитания: готовность к выполнению обязанностей гражданина и реализации его прав, уважение прав, свобод и законных интересов других людей, активное участие в жизни семьи, образовательной организации, местного сообщества, родного края, страны, неприятие любых форм экстремизма, дискриминации, понимание роли различных социальных институтов в жизни человека, представление об основных правах, свободах и обязанностях гражданина, социальных нормах и правилах межличностных отношений в поликультурном и многоконфессиональном обществе, представление о способах противодействия коррупции; готовность к разнообразной созидательной деятельности, стремление к взаимопониманию и взаимопомощи; активное участие в самоуправлении в образовательной организации; готовность к участию в гуманитарной деятельности (волонтёрство, помощь людям, нуждающимся в ней);

2) патриотического воспитания: осознание российской гражданской идентичности в поликультурном и многоконфессиональном обществе, проявление интереса к познанию родного языка, истории, культуры Российской Федерации, своего края, народов России,

ценностное отношение к достижениям своей Родины – России, к науке, искусству, спорту, технологиям, боевым подвигам и трудовым достижениям народа, уважение к символам России, государственным праздникам, историческому, природному наследию и памятникам, традициям разных народов, проживающих в родной стране;

3) духовно-нравственного воспитания: ориентация на моральные ценности и нормы в ситуациях нравственного выбора, готовность оценивать своё поведение и поступки, поведение и поступки других людей с позиции нравственных и правовых норм с учётом осознания последствий поступков; активное неприятие асоциальных поступков; свобода и ответственность личности в условиях индивидуального и общественного пространства;

4) эстетического воспитания: восприимчивость к разным видам искусства, традициям и творчеству своего и других народов, понимание эмоционального воздействия искусства, осознание важности художественной культуры как средства коммуникации и самовыражения, понимание ценности отечественного и мирового искусства, этнических культурных традиций и народного творчества, стремление к самовыражению в разных видах искусства;

5) физического воспитания, формирования культуры здоровья и эмоционального благополучия: осознание ценности жизни; ответственное отношение к своему здоровью и установка на здоровый образ жизни, осознание последствий и неприятие вредных привычек (употребление алкоголя, наркотиков, курение) и иных форм вреда для физического и психического здоровья; соблюдение правил безопасности, в том числе навыки безопасного поведения в Интернет-среде, способность адаптироваться к стрессовым ситуациям и меняющимся социальным, информационным и природным условиям, в том числе осмысляя собственный опыт и выстраивая дальнейшие цели, умение принимать себя и других, не осуждая, сформированность навыков рефлексии, признание своего права на ошибку и такого же права другого человека;

6) трудового воспитания: установка на активное участие в решении практических задач (в рамках семьи, образовательной организации, населенного пункта, родного края) технологической и социальной направленности, способность инициировать, планировать и самостоятельно выполнять такого рода деятельность, интерес к практическому изучению профессий и труда различного рода, в том числе на основе применения изучаемого предметного знания; осознание важности обучения на протяжении всей жизни для успешной профессиональной деятельности и развитие необходимых умений для этого, уважение к труду и результатам трудовой деятельности, осознанный выбор и построение индивидуальной траектории образования и жизненных планов с учётом личных и общественных интересов и потребностей;

7) экологического воспитания: ориентация на применение знаний из социальных и естественных наук для решения задач в области окружающей среды, планирования поступков и оценка возможных последствий своих действий для окружающей среды; повышение уровня экологической культуры, осознание глобального характера экологических проблем и путей их решения; активное неприятие действий, приносящих вред окружающей среде; осознание своей роли как гражданина и потребителя в условиях взаимосвязи природной, технологической и социальной сред, готовность к участию в практической деятельности экологической направленности;

8) ценности научного познания: ориентация в деятельности на современную систему научных представлений об основных закономерностях развития человека, природы и общества, о взаимосвязях человека с природной и социальной средой; овладение языковой и читательской культурой как средством познания мира, овладение основными навыками исследовательской деятельности, установка на осмысление опыта, наблюдений, поступков и стремление совершенствовать пути достижения индивидуального и коллективного благополучия.

Личностные результаты, обеспечивающие адаптацию обучающегося к изменяющимся условиям социальной и природной среды:

освоение обучающимися социального опыта, основных социальных ролей, соответствующих ведущей деятельности возраста, норм и правил общественного поведения, форм социальной жизни в группах и сообществах, включая семью, группы, сформированные по профессиональной деятельности, а также в рамках социального взаимодействия с людьми из другой культурной среды;

способность обучающихся во взаимодействии в условиях неопределённости, открытость опыту и знаниям других;

способность действовать в условиях неопределённости, открытость опыту и знаниям других, повышать уровень своей компетентности через практическую деятельность, в том числе умение учиться у других людей; осознавать в совместной деятельности новые знания, навыки и компетенции из опыта других;

навык выявления и связывания образов, способность формирования новых знаний, в том числе способность формулировать идеи, понятия, гипотезы об объектах и явлениях, в том числе ранее неизвестных, осознавать дефицит собственных знаний и компетентностей, планировать своё развитие;

умение распознавать конкретные примеры понятия по характерным признакам, выполнять операции в соответствии с определением и простейшими свойствами понятия, конкретизировать понятие примерами, использовать понятие и его свойства при решении задач (далее – оперировать понятиями), а также оперировать терминами и представлениями в области концепции устойчивого развития;

умение анализировать и выявлять взаимосвязи природы, общества и экономики;

умение оценивать свои действия с учётом влияния на окружающую среду, достижений целей и преодоления вызовов, возможных глобальных последствий;

способность обучающихся осознавать стрессовую ситуацию, оценивать происходящие изменения и их последствия, воспринимать стрессовую ситуацию как вызов, требующий контрмер;

оценивать ситуацию стресса, корректировать принимаемые решения и действия, формулировать и оценивать риски и последствия, формировать опыт, уметь находить позитивное в произошедшей ситуации; быть готовым действовать в отсутствие гарантий успеха.

В результате изучения обществознания на уровне основного общего образования у обучающегося будут сформированы познавательные универсальные учебные действия, коммуникативные универсальные учебные действия, регулятивные универсальные учебные действия, совместная деятельность.

У обучающегося будут сформированы следующие базовые логические действия как часть познавательных универсальных учебных действий:

выявлять и характеризовать существенные признаки социальных явлений и процессов;

устанавливать существенный признак классификации социальных фактов, основания для их обобщения и сравнения, критерии проводимого анализа;

с учётом предложенной задачи выявлять закономерности и противоречия в рассматриваемых фактах, данных и наблюдениях;

предлагать критерии для выявления закономерностей и противоречий;

выявлять дефицит информации, данных, необходимых для решения поставленной задачи;

выявлять причинно-следственные связи при изучении явлений и процессов;

проводить выводы с использованием дедуктивных и индуктивных умозаключений, умозаключений по аналогии, формулировать гипотезы о взаимосвязях;

самостоятельно выбирать способ решения учебной задачи (сравнивать несколько вариантов решения, выбирать наиболее подходящий с учётом самостоятельно выделенных критериев).

осознавать невозможность контролировать всё вокруг.

У обучающегося будут сформированы следующие базовые исследовательские действия как часть познавательных универсальных учебных действий:

использовать вопросы как исследовательский инструмент познания;

формулировать вопросы, фиксирующие разрыв между реальным и желательным состоянием ситуации, объекта, самостоятельно устанавливать искомое и данное;

формулировать гипотезу об истинности собственных суждений и суждений других, аргументировать свою позицию, мнение;

проводить по самостоятельно составленному плану небольшое исследование по установлению особенностей объекта изучения, причинно-следственных связей и зависимостей объектов между собой;

оценивать на применимость и достоверность информацию, полученную в ходе исследования;

самостоятельно формулировать обобщения и выводы по результатам проведённого наблюдения, исследования, владеть инструментами оценки достоверности полученных выводов и обобщений;

прогнозировать возможное дальнейшее развитие процессов, событий и их последствия в аналогичных или сходных ситуациях, выдвигать предположения об их развитии в новых условиях и контекстах.

У обучающегося будут сформированы умения работать с информацией как часть познавательных универсальных учебных действий:

применять различные методы, инструменты и запросы при поиске и отборе информации или данных из источников с учётом предложенной учебной задачи и заданных критериев;

выбирать, анализировать, систематизировать и интерпретировать информацию различных видов и форм представления;

находить сходные аргументы (подтверждающие или опровергающие одну и ту же идею, версию) в различных информационных источниках;

самостоятельно выбирать оптимальную форму представления информации;

оценивать надёжность информации по критериям, предложенным педагогическим работником или сформулированным самостоятельно;

эффективно запоминать и систематизировать информацию.

У обучающегося будут сформированы умения общения как часть коммуникативных универсальных учебных действий:

воспринимать и формулировать суждения, выражать эмоции в соответствии с целями и условиями общения;

выражать себя (свою точку зрения) в устных и письменных текстах;

распознавать невербальные средства общения, понимать значение социальных знаков, распознавать предпосылки конфликтных ситуаций и смягчать конфликты, вести переговоры;

понимать намерения других, проявлять уважительное отношение к собеседнику и в корректной форме формулировать свои возражения;

в ходе диалога и (или) дискуссии задавать вопросы по существу обсуждаемой темы и высказывать идеи, нацеленные на решение задачи и поддержание благожелательности общения;

сопоставлять свои суждения с суждениями других участников диалога, обнаруживать различие и сходство позиций;

публично представлять результаты выполненного исследования, проекта;

самостоятельно выбирать формат выступления с учётом задач презентации и особенностей аудитории и в соответствии с ним составлять устные и письменные тексты с использованием иллюстративных материалов.

У обучающегося будут сформированы умения самоорганизации как части регулятивных универсальных учебных действий:

выявлять проблемы для решения в жизненных и учебных ситуациях;

ориентироваться в различных подходах принятия решений (индивидуальное, принятие решения в группе, принятие решений в группе);

самостоятельно составлять алгоритм решения задачи (или его часть), выбирать способ решения учебной задачи с учётом имеющихся ресурсов и собственных возможностей, аргументировать предлагаемые варианты решений;

составлять план действий (план реализации намеченного алгоритма решения), корректировать предложенный алгоритм с учётом получения новых знаний об изучаемом объекте;

проводить выбор и брать ответственность за решение.

У обучающегося будут сформированы умения совместной деятельности:

понимать и использовать преимущества командной и индивидуальной работы при решении конкретной проблемы, обосновывать необходимость применения групповых форм взаимодействия при решении поставленной задачи;

принимать цель совместной деятельности, коллективно строить действия по её достижению: распределять роли, договариваться, обсуждать процесс и результат совместной работы;

уметь обобщать мнения нескольких человек, проявлять готовность руководить, выполнять поручения, подчиняться;

планировать организацию совместной работы, определять свою роль (с учётом предпочтений и возможностей всех участников взаимодействия), распределять задачи между членами команды, участвовать в групповых формах работы (обсуждения, обмен мнений, «мозговые штурмы» и иные);

выполнять свою часть работы, достигать качественного результата по своему направлению и координировать свои действия с другими членами команды;

оценивать качество своего вклада в общий продукт по критериям, самостоятельно сформулированным участниками взаимодействия; сравнивать результаты с исходной задачей и вклад каждого члена команды в достижение результатов, разделять сферу ответственности и проявлять готовность к предоставлению отчёта перед группой.

У обучающегося будут сформированы умения самоконтроля, эмоционального интеллекта как части регулятивных универсальных учебных действий:

владеть способами самоконтроля, самомотивации и рефлексии;

давать оценку ситуации и предлагать план её изменения;

учитывать контекст и предвидеть трудности, которые могут возникнуть при решении учебной задачи, адаптировать решение к меняющимся обстоятельствам;

объяснять причины достижения (недостижения) результатов деятельности, давать оценку приобретённому опыту, уметь находить позитивное в произошедшей ситуации;

вносить коррективы в деятельность на основе новых обстоятельств, изменившихся ситуаций, установленных ошибок, возникших трудностей;

оценивать соответствие результата цели и условиям;

различать, называть и управлять собственными эмоциями и эмоциями других;

выявлять и анализировать причины эмоций;

ставить себя на место другого человека, понимать мотивы и намерения другого;

регулировать способ выражения эмоций;

осознанно относиться к другому человеку, его мнению;

признавать своё право на ошибку и такое же право другого;
принимать себя и других, не осуждая;
открытость себе и другим.

Предметные результаты освоения программы по обществознанию на уровне основного общего образования обеспечивают:

1) освоение и применение системы знаний о социальных свойствах человека, особенностях его взаимодействия с другими людьми, важности семьи как базового социального института, характерных чертах общества; содержании и значении социальных норм, регулирующих общественные отношения, включая правовые нормы, регулирующие типичные для несовершеннолетнего и членов его семьи общественные отношения (в том числе нормы гражданского, трудового и семейного права, основы налогового законодательства), процессах и явлениях в экономической (в области макро- и микроэкономики), социальной, духовной и политической сферах жизни общества; основах конституционного строя и организации государственной власти в Российской Федерации, правовом статусе гражданина Российской Федерации (в том числе несовершеннолетнего), системе образования в Российской Федерации; основах государственной бюджетной и денежно-кредитной, социальной политики, политики в сфере культуры и образования, противодействия коррупции в Российской Федерации, обеспечении безопасности личности, общества и государства, в том числе от терроризма и экстремизма;

2) умение характеризовать традиционные российские духовно-нравственные ценности (в том числе защита человеческой жизни, прав и свобод человека, семья, созидательный труд, служение Отечеству, нормы морали и нравственности, гуманизм, милосердие, справедливость, взаимопомощь, коллективизм, историческое единство народов России, преемственность истории нашей Родины), государство как социальный институт;

3) умение приводить примеры (в том числе моделировать ситуации) деятельности людей, социальных объектов, явлений, процессов определённого типа в различных сферах общественной жизни, их структурных элементов и проявлений основных функций; разного типа социальных отношений, ситуаций, регулируемых различными видами социальных норм, в том числе связанных с правонарушениями и наступлением юридической ответственности, связи политических потрясений и социально-экономического кризиса в государстве;

4) умение классифицировать по разным признакам (в том числе устанавливать существенный признак классификации) социальные объекты, явления, процессы, относящиеся к различным сферам общественной жизни, их существенные признаки, элементы и основные функции;

5) умение сравнивать (в том числе устанавливать основания для сравнения) деятельность людей, социальные объекты, явления, процессы в различных сферах общественной жизни, их элементы и основные функции;

6) умение устанавливать и объяснять взаимосвязи социальных объектов, явлений, процессов в различных сферах общественной жизни, их элементов и основных функций, включая взаимодействия общества и природы, человека и общества, сфер общественной жизни, гражданина и государства; связи политических потрясений и социально-экономических кризисов в государстве;

7) умение использовать полученные знания для объяснения (устного и письменного) сущности, взаимосвязей явлений, процессов социальной действительности, в том числе для аргументированного объяснения роли информации и информационных технологий в современном мире, социальной и личной значимости здорового образа жизни, роли непрерывного образования, опасности наркомании и алкоголизма для человека и общества; необходимости правомерного налогового поведения, противодействия коррупции, проведения в отношении нашей страны международной политики «сдерживания»; для

осмысления личного социального опыта при выполнении типичных для несовершеннолетнего социальных ролей;

8) умение с использованием обществоведческих знаний, фактов общественной жизни и личного социального опыта определять и аргументировать с точки зрения социальных ценностей и норм своё отношение к явлениям, процессам социальной действительности;

9) умение решать в рамках изученного материала познавательные и практические задачи, отражающие выполнение типичных для несовершеннолетнего социальных ролей, типичные социальные взаимодействия в различных сферах общественной жизни, в том числе процессы формирования, накопления и инвестирования сбережений;

10) овладение смысловым чтением текстов обществоведческой тематики, в том числе извлечений из Конституции Российской Федерации и других нормативных правовых актов; умение составлять на их основе план, преобразовывать текстовую информацию в модели (таблицу, диаграмму, схему) и преобразовывать предложенные модели в текст;

11) овладение приёмами поиска и извлечения социальной информации (текстовой, графической, аудиовизуальной) по заданной теме из различных адаптированных источников (в том числе учебных материалов) и публикаций СМИ с соблюдением правил информационной безопасности при работе в Интернете;

12) умение анализировать, обобщать, систематизировать, конкретизировать и критически оценивать социальную информацию, включая экономико-статистическую, из адаптированных источников (в том числе учебных материалов) и публикаций СМИ, соотносить её с собственными знаниями о моральном и правовом регулировании поведения человека, личным социальным опытом, используя обществоведческие знания, формулировать выводы, подкрепляя их аргументами;

13) умение оценивать собственные поступки и поведение других людей с точки зрения их соответствия моральным, правовым и иным видам социальных норм, экономической рациональности (включая вопросы, связанные с личными финансами и предпринимательской деятельностью, для оценки рисков осуществления финансовых махинаций, применения недобросовестных практик), осознание неприемлемости всех форм антиобщественного поведения;

14) приобретение опыта использования полученных знаний, включая основы финансовой грамотности, в практической (включая выполнение проектов индивидуально и в группе) деятельности, в повседневной жизни для реализации и защиты прав человека и гражданина, прав потребителя (в том числе потребителя финансовых услуг) и осознанного выполнения гражданских обязанностей, для анализа потребления домашнего хозяйства, составления личного финансового плана, для выбора профессии и оценки собственных перспектив в профессиональной сфере, а также опыта публичного представления результатов своей деятельности в соответствии с темой и ситуацией общения, особенностями аудитории и регламентом;

15) приобретение опыта самостоятельного заполнения формы (в том числе электронной) и составления простейших документов (заявления, обращения, декларации, доверенности, личного финансового плана, резюме);

16) приобретение опыта осуществления совместной, включая взаимодействие с людьми другой культуры, национальной и религиозной принадлежности на основе национальных ценностей современного российского общества (гуманистических и демократических ценностей, идей мира и взаимопонимания между народами, людьми разных культур), осознание ценности культуры и традиций народов России.

К концу обучения в 6 классе обучающийся получит следующие предметные результаты по отдельным темам программы по обществознанию:

Человек и его социальное окружение:

осваивать и применять знания о социальных свойствах человека, формировании личности, деятельности человека и её видах, образовании, правах и обязанностях обучающихся, общении и его правилах, особенностях взаимодействия человека с другими людьми;

характеризовать традиционные российские духовно-нравственные ценности на примерах семьи, семейных традиций; характеризовать основные потребности человека, показывать их индивидуальный характер, особенности личностного становления и социальной позиции людей с ограниченными возможностями здоровья (далее – ОВЗ), деятельность человека, образование и его значение для человека и общества;

приводить примеры деятельности людей, её различных мотивов и особенностей в современных условиях; малых групп, положения человека в группе; конфликтных ситуаций в малой группе и конструктивных разрешений конфликтов; проявлений лидерства, соперничества и сотрудничества людей в группах;

классифицировать по разным признакам виды деятельности человека, потребности людей;

сравнивать понятия «индивид», «индивидуальность», «личность»; свойства человека и животных, виды деятельности (игра, труд, учение);

устанавливать и объяснять взаимосвязи людей в малых группах, целей, способов и результатов деятельности, целей и средств общения;

использовать полученные знания для объяснения (устного и письменного) сущности общения как социального явления, познания человеком мира и самого себя как вида деятельности, роли непрерывного образования, значения личного социального опыта при осуществлении образовательной деятельности и общения в школе, семье, группе обучающихся;

определять и аргументировать с использованием обществоведческих знаний и личного социального опыта своё отношение к людям с ОВЗ, к различным способам выражения личной индивидуальности, к различным формам неформального общения подростков;

решать познавательные и практические задачи, касающиеся прав и обязанностей обучающегося, отражающие особенности отношений в семье, со сверстниками, старшими и младшими;

читать осмысленно тексты правовой тематики, в том числе извлечения из законодательства Российской Федерации; составлять на их основе план, преобразовывать текстовую информацию в таблицу, схему;

искать и извлекать информацию о связи поколений в нашем обществе, об особенностях подросткового возраста, о правах и обязанностях обучающегося из разных адаптированных источников (в том числе учебных материалов) и публикаций СМИ с соблюдением правил информационной безопасности при работе в Интернете;

анализировать, обобщать, систематизировать, оценивать социальную информацию о человеке и его социальном окружении из адаптированных источников (в том числе учебных материалов) и публикаций в СМИ;

оценивать собственные поступки и поведение других людей в ходе общения, в ситуациях взаимодействия с людьми с ОВЗ; оценивать своё отношение к учёбе как важному виду деятельности;

приобретать опыт использования полученных знаний в практической деятельности, в повседневной жизни для выстраивания отношений с представителями старших поколений, со сверстниками и младшими по возрасту, активного участия в жизни школы и класса;

приобретать опыт совместной деятельности, включая взаимодействие с людьми другой культуры, национальной и религиозной принадлежности на основе гуманистических ценностей, взаимопонимания между людьми разных культур.

Общество, в котором мы живём:

осваивать и применять знания об обществе и природе, положении человека в обществе, процессах и явлениях в экономической жизни общества, явлениях в политической жизни общества, о народах России, о государственной власти в Российской Федерации; культуре и духовной жизни, типах общества, глобальных проблемах;

характеризовать устройство общества, российское государство, высшие органы государственной власти в Российской Федерации, традиционные российские духовно-нравственные ценности, особенности информационного общества;

приводить примеры разного положения людей в обществе, видов экономической деятельности, глобальных проблем;

классифицировать социальные общности и группы;

сравнивать социальные общности и группы, положение в обществе различных людей; различные формы хозяйствования;

устанавливать взаимодействия общества и природы, человека и общества, деятельности основных участников экономики;

использовать полученные знания для объяснения (устного и письменного) влияния природы на общество и общества на природу сущности и взаимосвязей явлений, процессов социальной действительности;

определять и аргументировать с использованием обществоведческих знаний, фактов общественной жизни и личного социального опыта своё отношение к проблемам взаимодействия человека и природы, сохранению духовных ценностей русского народа;

решать познавательные и практические задачи (в том числе задачи, отражающие возможности юного гражданина внести свой вклад в решение экологической проблемы);

овладевать смысловым чтением текстов обществоведческой тематики, касающихся отношений человека и природы, устройства общественной жизни, основных сфер жизни общества;

извлекать информацию из разных источников о человеке и обществе, включая информацию о народах России;

анализировать, обобщать, систематизировать, оценивать социальную информацию, включая экономико-статистическую, из адаптированных источников (в том числе учебных материалов) и публикаций в СМИ; используя обществоведческие знания, формулировать выводы;

оценивать собственные поступки и поведение других людей с точки зрения их соответствия духовным традициям общества;

использовать полученные знания, включая основы финансовой грамотности, в практической деятельности, направленной на охрану природы; защиту прав потребителя (в том числе потребителя финансовых услуг), на соблюдение традиций общества, в котором мы живём;

осуществлять совместную деятельность, включая взаимодействие с людьми другой культуры, национальной и религиозной принадлежности на основе взаимопонимания между людьми разных культур; осознавать ценность культуры и традиций народов России.

К концу обучения в 7 классе обучающийся получит следующие предметные результаты по отдельным темам программы по обществознанию:

Социальные ценности и нормы:

осваивать и применять знания о социальных ценностях; о содержании и значении социальных норм, регулирующих общественные отношения;

характеризовать традиционные российские духовно-нравственные ценности (в том числе защита человеческой жизни, прав и свобод человека, гуманизм, милосердие), моральные нормы и их роль в жизни общества;

приводить примеры гражданственности и патриотизма; ситуаций морального выбора, ситуаций, регулируемых различными видами социальных норм;

классифицировать социальные нормы, их существенные признаки и элементы;
сравнивать отдельные виды социальных норм;
устанавливать и объяснять влияние социальных норм на общество и человека;
использовать полученные знания для объяснения (устного и письменного) сущности социальных норм;

определять и аргументировать с использованием обществоведческих знаний, фактов общественной жизни и личного социального опыта своё отношение к явлениям социальной действительности с точки зрения социальных ценностей, к социальным нормам как регуляторам общественной жизни и поведения человека в обществе;

решать познавательные и практические задачи, отражающие действие социальных норм как регуляторов общественной жизни и поведения человека;

осмысленно читать тексты, касающиеся гуманизма, гражданственности, патриотизма;
извлекать информацию из разных источников о принципах и нормах морали, проблеме морального выбора;

анализировать, обобщать, систематизировать, оценивать социальную информацию из адаптированных источников (в том числе учебных материалов) и публикаций в СМИ, соотносить её с собственными знаниями о моральном и правовом регулировании поведения человека;

оценивать собственные поступки, поведение людей с точки зрения их соответствия нормам морали;

использовать полученные знания о социальных нормах в повседневной жизни;
самостоятельно заполнять форму (в том числе электронную) и составлять простейший документ (заявление);

осуществлять совместную деятельность, включая взаимодействие с людьми другой культуры, национальной и религиозной принадлежности на основе гуманистических ценностей, взаимопонимания между людьми разных культур.

Человек как участник правовых отношений:

осваивать и применять знания о сущности права, о правоотношении как социальном и юридическом явлении, правовых нормах, регулирующих типичные для несовершеннолетнего и членов его семьи общественные отношения, правовом статусе гражданина Российской Федерации (в том числе несовершеннолетнего), правонарушениях и их опасности для личности и общества;

характеризовать право как регулятор общественных отношений, конституционные права и обязанности гражданина Российской Федерации, права ребёнка в Российской Федерации;

приводить примеры и моделировать ситуации, в которых возникают правоотношения, и ситуации, связанные с правонарушениями и наступлением юридической ответственности; способы защиты прав ребёнка в Российской Федерации, примеры, поясняющие опасность правонарушений для личности и общества;

классифицировать по разным признакам (в том числе устанавливать существенный признак классификации) нормы права, выделяя существенные признаки;

сравнивать (в том числе устанавливать основания для сравнения) проступок и преступление, дееспособность малолетних в возрасте от 6 до 14 лет и несовершеннолетних в возрасте от 14 до 18 лет;

устанавливать и объяснять взаимосвязи, включая взаимодействия гражданина и государства, между правовым поведением и культурой личности, между особенностями дееспособности несовершеннолетнего и его юридической ответственностью;

использовать полученные знания для объяснения сущности права, роли права в обществе, необходимости правомерного поведения, включая налоговое поведение и противодействие коррупции, различий между правомерным и противоправным поведением,

проступком и преступлением; для осмысления личного социального опыта при исполнении типичных для несовершеннолетнего социальных ролей (члена семьи, обучающегося, члена ученической общественной организации);

определять и аргументировать с использованием обществоведческих знаний, фактов общественной жизни и личного социального опыта своё отношение к роли правовых норм как регуляторов общественной жизни и поведения человека;

решать познавательные и практические задачи, отражающие действие правовых норм как регуляторов общественной жизни и поведения человека, анализировать жизненные ситуации и принимать решения, связанные с исполнением типичных для несовершеннолетнего социальных ролей (члена семьи, обучающегося, члена ученической общественной организации);

осмысленно читать тексты правовой тематики: отбирать информацию из фрагментов Конституции Российской Федерации и других нормативных правовых актов, из предложенных учителем источников о правах и обязанностях граждан, гарантиях и защите прав и свобод человека и гражданина в Российской Федерации, о правах ребёнка и способах их защиты и составлять на их основе план, преобразовывать текстовую информацию в таблицу, схему;

искать и извлекать информацию о сущности права и значении правовых норм, о правовой культуре, о гарантиях и защите прав и свобод человека и гражданина в Российской Федерации, выявлять соответствующие факты из разных адаптированных источников (в том числе учебных материалов) и публикаций СМИ с соблюдением правил информационной безопасности при работе в Интернете;

анализировать, обобщать, систематизировать, оценивать социальную информацию из адаптированных источников (в том числе учебных материалов) и публикаций СМИ, соотносить её с собственными знаниями о правовом регулировании поведения человека, личным социальным опытом, используя обществоведческие знания, формулировать выводы, подкрепляя их аргументами;

оценивать собственные поступки и поведение других людей с точки зрения их соответствия правовым нормам: выражать свою точку зрения, участвовать в дискуссии;

использовать полученные знания о праве и правовых нормах в практической деятельности (выполнять проблемные задания, индивидуальные и групповые проекты), в повседневной жизни для осознанного выполнения гражданских обязанностей (для реализации и защиты прав человека и гражданина, прав потребителя, выбора профессии и оценки собственных перспектив в профессиональной сфере с учётом приобретённых представлений о профессиях в сфере права, включая деятельность правоохранительных органов), публично представлять результаты своей деятельности (в рамках изученного материала, включая проектную деятельность), в соответствии с темой и ситуацией общения, особенностями аудитории и регламентом;

самостоятельно заполнять форму (в том числе электронную) и составлять простейший документ при получении паспорта гражданина Российской Федерации;

осуществлять совместную деятельность, включая взаимодействие с людьми другой культуры, национальной и религиозной принадлежности на основе национальных ценностей современного российского общества: гуманистических и демократических ценностей, идей мира и взаимопонимания между народами, людьми разных культур.

Основы российского права:

осваивать и применять знания о Конституции Российской Федерации, других нормативных правовых актах, содержании и значении правовых норм, об отраслях права, о правовых нормах, регулирующих типичные для несовершеннолетнего и членов его семьи общественные отношения (в гражданском, трудовом и семейном, административном, уголовном праве); о защите прав несовершеннолетних, о юридической ответственности

(гражданско-правовой, дисциплинарной, административной, уголовной), о правоохранительных органах, об обеспечении безопасности личности, общества и государства, в том числе от терроризма и экстремизма;

характеризовать роль Конституции Российской Федерации в системе российского права; правоохранительных органов в защите правопорядка, обеспечении социальной стабильности и справедливости; гражданско-правовые отношения, сущность семейных правоотношений; способы защиты интересов и прав детей, оставшихся без попечения родителей;

иметь представления о содержании трудового договора, видах правонарушений и видов наказаний;

приводить примеры законов и подзаконных актов и моделировать ситуации, регулируемые нормами гражданского, трудового, семейного, административного и уголовного права, в том числе связанные с применением санкций за совершённые правонарушения;

классифицировать по разным признакам виды нормативных правовых актов, виды правонарушений и юридической ответственности по отраслям права (в том числе устанавливать существенный признак классификации);

сравнивать (в том числе устанавливать основания для сравнения) сферы регулирования различных отраслей права (гражданского, трудового, семейного, административного и уголовного), права и обязанности работника и работодателя, имущественные и личные неимущественные отношения;

устанавливать и объяснять взаимосвязи прав и обязанностей работника и работодателя, прав и обязанностей членов семьи, традиционных российских ценностей и личных неимущественных отношений в семье;

использовать полученные знания об отраслях права в решении учебных задач для объяснения взаимосвязи гражданской правоспособности и дееспособности, значения семьи в жизни человека, общества и государства, социальной опасности и неприемлемости уголовных и административных правонарушений, экстремизма, терроризма, коррупции и необходимости противостоять им;

определять и аргументировать своё отношение к защите прав участников трудовых отношений с использованием знаний в области трудового права, к правонарушениям, формулировать аргументированные выводы о недопустимости нарушения правовых норм;

решать познавательные и практические задачи, отражающие типичные взаимодействия, регулируемые нормами гражданского, трудового, семейного, административного и уголовного права;

осмысленно читать тексты правовой тематики: отбирать информацию из фрагментов нормативных правовых актов (Гражданский кодекс Российской Федерации, Семейный кодекс Российской Федерации, Трудовой кодекс Российской Федерации, Кодекс Российской Федерации об административных правонарушениях, Уголовный кодекс Российской Федерации) из предложенных учителем источников о правовых нормах, правоотношениях и специфике их регулирования, преобразовывать текстовую информацию в таблицу, схему;

искать и извлекать информацию по правовой тематике в сфере гражданского, трудового, семейного, административного и уголовного права: выявлять соответствующие факты из разных адаптированных источников (в том числе учебных материалов) и публикаций СМИ с соблюдением правил информационной безопасности при работе в Интернете;

анализировать, обобщать, систематизировать, оценивать социальную информацию из адаптированных источников (в том числе учебных материалов) и публикаций СМИ, соотносить её с собственными знаниями об отраслях права (гражданского, трудового, семейного, административного и уголовного) и личным социальным опытом; используя обществоведческие знания, формулировать выводы, подкрепляя их аргументами, о

применении санкций за совершённые правонарушения, о юридической ответственности несовершеннолетних;

оценивать собственные поступки и поведение других людей с точки зрения их соответствия нормам гражданского, трудового, семейного, административного и уголовного права;

использовать полученные знания о нормах гражданского, трудового, семейного, административного и уголовного права в практической деятельности (выполнять проблемные задания, индивидуальные и групповые проекты), в повседневной жизни для осознанного выполнения обязанностей, правомерного поведения, реализации и защиты своих прав; публично представлять результаты своей деятельности (в рамках изученного материала, включая проектную деятельность), в соответствии с темой и ситуацией общения, особенностями аудитории и регламентом;

самостоятельно заполнять форму (в том числе электронную) и составлять простейший документ (заявление о приёме на работу);

осуществлять совместную деятельность, включая взаимодействие с людьми другой культуры, национальной и религиозной принадлежности, на основе национальных ценностей современного российского общества: гуманистических и демократических ценностей, идей мира и взаимопонимания между народами, людьми разных культур.

К концу обучения в 8 классе обучающийся получит следующие предметные результаты по отдельным темам программы по обществознанию:

Человек в экономических отношениях:

осваивать и применять знания об экономической жизни общества, её основных проявлениях, экономических системах, собственности, механизме рыночного регулирования экономики, финансовых отношениях, роли государства в экономике, видах налогов, основах государственной бюджетной и денежно-кредитной политики, о влиянии государственной политики на развитие конкуренции;

характеризовать способы координации хозяйственной жизни в различных экономических системах, объекты спроса и предложения на рынке труда и финансовом рынке; функции денег;

приводить примеры способов повышения эффективности производства; деятельности и проявления основных функций различных финансовых посредников, использования способов повышения эффективности производства;

классифицировать (в том числе устанавливать существенный признак классификации) механизмы государственного регулирования экономики;

сравнивать различные способы хозяйствования;

устанавливать и объяснять связи политических потрясений и социально-экономических кризисов в государстве;

использовать полученные знания для объяснения причин достижения (недостижения) результатов экономической деятельности; для объяснения основных механизмов государственного регулирования экономики, государственной политики по развитию конкуренции, социально-экономической роли и функций предпринимательства, причин и последствий безработицы, необходимости правомерного налогового поведения;

определять и аргументировать с точки зрения социальных ценностей и с использованием обществоведческих знаний, фактов общественной жизни своё отношение к предпринимательству и развитию собственного бизнеса;

решать познавательные и практические задачи, связанные с осуществлением экономических действий, на основе рационального выбора в условиях ограниченных ресурсов с использованием различных способов повышения эффективности производства, отражающие типичные ситуации и социальные взаимодействия в сфере экономической деятельности; отражающие процессы;

осмысленно читать тексты экономической тематики, преобразовывать текстовую экономическую информацию в модели (таблица, схема, график и другое), в том числе о свободных и экономических благах, о видах и формах предпринимательской деятельности, экономических и социальных последствиях безработицы;

извлекать информацию из адаптированных источников, публикаций СМИ и информационно-телекоммуникационной сети «Интернет» о тенденциях развития экономики в нашей стране, о борьбе с различными формами финансового мошенничества;

анализировать, обобщать, систематизировать, конкретизировать и критически оценивать социальную информацию, включая экономико-статистическую, из адаптированных источников (в том числе учебных материалов) и публикаций СМИ, соотносить её с личным социальным опытом; используя обществоведческие знания, формулировать выводы, подкрепляя их аргументами;

оценивать собственные поступки и поступки других людей с точки зрения их экономической рациональности (сложившиеся модели поведения производителей и потребителей; граждан, защищающих свои экономические интересы; практики осуществления экономических действий на основе рационального выбора в условиях ограниченных ресурсов; использования различных способов повышения эффективности производства, распределения семейных ресурсов, для оценки рисков осуществления финансовых мошенничеств, применения недобросовестных практик);

приобретать опыт использования знаний, включая основы финансовой грамотности, в практической деятельности и повседневной жизни для анализа потребления домашнего хозяйства, структуры семейного бюджета, составления личного финансового плана; для выбора профессии и оценки собственных перспектив в профессиональной сфере; выбора форм сбережений; для реализации и защиты прав потребителя (в том числе финансовых услуг), осознанного выполнения гражданских обязанностей, выбора профессии и оценки собственных перспектив в профессиональной сфере;

приобретать опыт составления простейших документов (личный финансовый план, заявление, резюме);

осуществлять совместную деятельность, включая взаимодействие с людьми другой культуры, национальной и религиозной принадлежности, на основе гуманистических ценностей, взаимопонимания между людьми разных культур.

Человек в мире культуры:

осваивать и применять знания о процессах и явлениях в духовной жизни общества, о науке и образовании, системе образования в Российской Федерации, о религии, мировых религиях, об искусстве и его видах; об информации как важном ресурсе современного общества;

характеризовать духовно-нравственные ценности (в том числе нормы морали и нравственности, гуманизм, милосердие, справедливость) нашего общества, искусство как сферу деятельности, информационную культуру и информационную безопасность;

приводить примеры политики российского государства в сфере культуры и образования; влияния образования на социализацию личности; правил информационной безопасности;

классифицировать по разным признакам формы и виды культуры;

сравнивать формы культуры, естественные и социально-гуманитарные науки, виды искусств;

устанавливать и объяснять взаимосвязь развития духовной культуры и формирования личности, взаимовлияние науки и образования;

использовать полученные знания для объяснения роли непрерывного образования;

определять и аргументировать с точки зрения социальных ценностей и с использованием обществоведческих знаний, фактов общественной жизни своё отношение к

информационной культуре и информационной решать познавательные и практические задачи, касающиеся форм и многообразия духовной культуры;

осмысленно читать тексты по проблемам развития современной культуры, составлять план, преобразовывать текстовую информацию в модели (таблицу, диаграмму, схему) и преобразовывать предложенные модели в текст;

осуществлять поиск информации об ответственности современных учёных, о религиозных объединениях в Российской Федерации, о роли искусства в жизни человека и общества, о видах мошенничества в Интернете в разных источниках информации;

анализировать, систематизировать, критически оценивать и обобщать социальную информацию, представленную в разных формах (описательную, графическую, аудиовизуальную), при изучении культуры, науки и образования;

оценивать собственные поступки, поведение людей в духовной сфере жизни общества;

использовать полученные знания для публичного представления результатов своей деятельности в сфере духовной культуры в соответствии с особенностями аудитории и регламентом;

приобретать опыт осуществления совместной деятельности при изучении особенностей разных культур, национальных и религиозных ценностей.

К концу обучения в 9 классе обучающийся получит следующие предметные результаты по отдельным темам программы по обществознанию:

Человек в политическом измерении:

осваивать и применять знания о государстве, его признаках и форме, внутренней и внешней политике, о демократии и демократических ценностях, о конституционном статусе гражданина Российской Федерации, о формах участия граждан в политике, выборах и референдуме, о политических партиях;

характеризовать государство как социальный институт; принципы и признаки демократии, демократические ценности; роль государства в обществе на основе его функций; правовое государство;

приводить примеры государств с различными формами правления, государственно-территориального устройства и политическим режимом; реализации функций государства на примере внутренней и внешней политики России; политических партий и иных общественных объединений граждан; законного участия граждан в политике; связи политических потрясений и социально-экономического кризиса в государстве;

классифицировать современные государства по разным признакам; элементы формы государства; типы политических партий; типы общественно-политических организаций;

сравнивать (в том числе устанавливать основания для сравнения) политическую власть с другими видами власти в обществе; демократические и недемократические политические режимы, унитарное и федеративное территориально-государственное устройство, монархию и республику, политическую партию и общественно-политическое движение, выборы и референдум;

устанавливать и объяснять взаимосвязи в отношениях между человеком, обществом и государством; между правами человека и гражданина и обязанностями граждан, связи политических потрясений и социально-экономических кризисов в государстве;

использовать полученные знания для объяснения сущности политики, политической власти, значения политической деятельности в обществе; для объяснения взаимосвязи правового государства и гражданского общества; для осмысления личного социального опыта при исполнении социальной роли гражданина; о роли информации и информационных технологий в современном мире для аргументированного объяснения роли СМИ в современном обществе и государстве;

определять и аргументировать неприемлемость всех форм антиобщественного поведения в политике с точки зрения социальных ценностей и правовых норм;

решать в рамках изученного материала познавательные и практические задачи, отражающие типичные взаимодействия между субъектами политики; выполнение социальных ролей избирателя, члена политической партии, участника общественно-политического движения;

осмысленно читать Конституцию Российской Федерации, другие нормативных правовые акты, учебных и иные тексты обществоведческой тематики, связанные с деятельностью субъектов политики, преобразовывать текстовую информацию в таблицу или схему о функциях государства, политических партий, формах участия граждан в политике;

искать и извлекать информацию о сущности политики, государстве и его роли в обществе: по заданию учителя выявлять соответствующие факты из разных адаптированных источников (в том числе учебных материалов) и публикаций СМИ с соблюдением правил информационной безопасности при работе в Интернете;

анализировать и конкретизировать социальную информацию о формах участия граждан нашей страны в политической жизни, о выборах и референдуме;

оценивать политическую деятельность различных субъектов политики с точки зрения учёта в ней интересов развития общества, её соответствия гуманистическим и демократическим ценностям: выражать свою точку зрения, отвечать на вопросы, участвовать в дискуссии;

использовать полученные знания в практической учебной деятельности (включая выполнение проектов индивидуально и в группе), в повседневной жизни для реализации прав гражданина в политической сфере; а также в публичном представлении результатов своей деятельности в соответствии с темой и ситуацией общения, особенностями аудитории и регламентом;

осуществлять совместную деятельность, включая взаимодействие с людьми другой культуры, национальной и религиозной принадлежности, на основе национальных ценностей современного российского общества: гуманистических и демократических ценностей, идей мира и взаимопонимания между народами, людьми разных культур: выполнять учебные задания в парах и группах, исследовательские проекты.

Гражданин и государство:

осваивать и применять знания об основах конституционного строя и организации государственной власти в Российской Федерации, государственно-территориальном устройстве Российской Федерации, деятельности высших органов власти и управления в Российской Федерации; об основных направлениях внутренней политики Российской Федерации;

характеризовать Россию как демократическое федеративное правовое государство с республиканской формой правления, как социальное государство, как светское государство; статус и полномочия Президента Российской Федерации, особенности формирования и функции Государственной Думы и Совета Федерации, Правительства Российской Федерации;

приводить примеры и моделировать ситуации в политической сфере жизни общества, связанные с осуществлением правомочий высших органов государственной власти Российской Федерации, субъектов Федерации; деятельности политических партий; политики в сфере культуры и образования, бюджетной и денежно-кредитной политики, политики в сфере противодействия коррупции, обеспечения безопасности личности, общества и государства, в том числе от терроризма и экстремизма;

классифицировать по разным признакам (в том числе устанавливать существенный признак классификации) полномочия высших органов государственной власти Российской Федерации;

сравнивать с использованием Конституции Российской Федерации полномочия центральных органов государственной власти и субъектов Российской Федерации;

устанавливать и объяснять взаимосвязи ветвей власти и субъектов политики в Российской Федерации, федерального центра и субъектов Российской Федерации, между правами человека и гражданина и обязанностями граждан;

использовать полученные знания для характеристики роли Российской Федерации в современном мире; для объяснения сущности проведения в отношении нашей страны международной политики «сдерживания»; для объяснения необходимости противодействия коррупции;

использовать обществоведческие знания, факты общественной жизни и личный социальный опыт определять и аргументировать с точки зрения ценностей гражданственности и патриотизма своё отношение к внутренней и внешней политике Российской Федерации, к проводимой по отношению к нашей стране политике «сдерживания»;

решать познавательные и практические задачи, отражающие процессы, явления и события в политической жизни Российской Федерации, в международных отношениях;

систематизировать и конкретизировать информацию о политической жизни в стране в целом, в субъектах Российской Федерации, о деятельности высших органов государственной власти, об основных направлениях внутренней и внешней политики, об усилиях нашего государства в борьбе с экстремизмом и международным терроризмом;

осмысленно читать тексты правовой тематики: отбирать информацию об основах конституционного строя Российской Федерации, гражданстве Российской Федерации, конституционном статусе человека и гражданина, о полномочиях высших органов государственной власти, местном самоуправлении и его функциях из фрагментов Конституции Российской Федерации, других нормативных правовых актов и из предложенных учителем источников и учебных материалов, составлять на их основе план, преобразовывать текстовую информацию в таблицу, схему;

искать и извлекать информацию об основных направлениях внутренней и внешней политики Российской Федерации, высших органов государственной власти, о статусе субъекта Федерации, в котором проживают обучающиеся: выявлять соответствующие факты из публикаций СМИ с соблюдением правил информационной безопасности при работе в Интернете;

анализировать, обобщать, систематизировать и конкретизировать информацию о важнейших изменениях в российском законодательстве, о ключевых решениях высших органов государственной власти и управления Российской Федерации, субъектов Российской Федерации, соотносить её с собственными знаниями о политике, формулировать выводы, подкрепляя их аргументами;

оценивать собственные поступки и поведение других людей в гражданско-правовой сфере с позиций национальных ценностей нашего общества, уважения норм российского права, выражать свою точку зрения, отвечать на вопросы, участвовать в дискуссии;

использовать полученные знания о Российской Федерации в практической учебной деятельности (выполнять задания, индивидуальные и групповые проекты), в повседневной жизни для осознанного выполнения гражданских обязанностей; публично представлять результаты своей деятельности (в рамках изученного материала, включая проектную деятельность) в соответствии с темой и ситуацией общения, особенностями аудитории и регламентом;

самостоятельно заполнять форму (в том числе электронную) и составлять простейший документ при использовании портала государственных услуг;

осуществлять совместную деятельность, включая взаимодействие с людьми другой культуры, национальной и религиозной принадлежности на основе национальных ценностей современного российского общества: гуманистических и демократических ценностей, идей мира и взаимопонимания между народами, людьми разных культур.

Человек в системе социальных отношений:

осваивать и применять знания о социальной структуре общества, социальных общностях и группах; социальных статусах, ролях, социализации личности; важности семьи как базового социального института; об этносе и нациях, этническом многообразии современного человечества, диалоге культур, отклоняющемся поведении и здоровом образе жизни;

характеризовать функции семьи в обществе; основы социальной политики Российского государства;

приводить примеры различных социальных статусов, социальных ролей, социальной политики Российского государства;

классифицировать социальные общности и группы;

сравнивать виды социальной мобильности;

устанавливать и объяснять причины существования разных социальных групп; социальных различий и конфликтов;

использовать полученные знания для осмысления личного социального опыта при исполнении типичных для несовершеннолетних социальных ролей; аргументированного объяснения социальной и личной значимости здорового образа жизни, опасности наркомании и алкоголизма для человека и общества;

определять и аргументировать с использованием обществоведческих знаний, фактов общественной жизни и личного социального опыта своё отношение к разным этносам;

решать познавательные и практические задачи, отражающие типичные социальные взаимодействия; направленные на распознавание отклоняющегося поведения и его видов;

осмысленно читать тексты социальной направленности и составлять на основе учебных текстов план (в том числе отражающий изученный материал о социализации личности);

извлекать информацию из адаптированных источников, публикаций СМИ и Интернета о межнациональных отношениях, об историческом единстве народов России; преобразовывать информацию из текста в модели (таблицу, диаграмму, схему) и из предложенных моделей в текст;

анализировать, обобщать, систематизировать текстовую и статистическую социальную информацию из адаптированных источников, учебных материалов и публикаций СМИ об отклоняющемся поведении, его причинах и негативных последствиях; о выполнении членами семьи своих социальных ролей; о социальных конфликтах; критически оценивать современную социальную информацию;

оценивать собственные поступки и поведение, демонстрирующее отношение к людям других национальностей; осознавать неприемлемость антиобщественного поведения;

использовать полученные знания в практической деятельности для выстраивания собственного поведения с позиции здорового образа жизни;

осуществлять совместную деятельность с людьми другой национальной и религиозной принадлежности на основе веротерпимости и взаимопонимания между людьми разных культур.

Человек в современном изменяющемся мире:

осваивать и применять знания об информационном обществе, глобализации, глобальных проблемах;

характеризовать сущность информационного общества; здоровый образ жизни; глобализацию как важный общемировой интеграционный процесс;

приводить примеры глобальных проблем и возможных путей их решения; участия молодёжи в общественной жизни; влияния образования на возможности профессионального выбора и карьерного роста;

сравнивать требования к современным профессиям;

устанавливать и объяснять причины и последствия глобализации;

использовать полученные знания о современном обществе для решения познавательных задач и анализа ситуаций, включающих объяснение (устное и письменное) важности здорового образа жизни, связи здоровья и спорта в жизни человека;

определять и аргументировать с использованием обществоведческих знаний, фактов общественной жизни и личного социального опыта своё отношение к современным формам коммуникации; к здоровому образу жизни;

решать в рамках изученного материала познавательные и практические задачи, связанные с волонтерским движением; отражающие особенности коммуникации в виртуальном пространстве;

осуществлять смысловое чтение текстов (научно-популярных, публицистических и других) по проблемам современного общества, глобализации; непрерывного образования; выбора профессии;

осуществлять поиск и извлечение социальной информации (текстовой, графической, аудиовизуальной) из различных источников о глобализации и её последствиях; о роли непрерывного образования в современном обществе.

Тематическое планирование учебного предмета «Обществознание»

Тематическое планирование выстроено по содержанию ФОП ООО и внесены под соответствующими пунктами в федеральной образовательной программе основного общего образования.

Распределение часов в тематическом планировании по каждой теме прописывается на начало учебного года учителем-предметником в календарно-тематическом планировании «рабочей» программы учителя, которая проверяется администрацией школы на соответствие содержания и на основании распределённых часов по учебному плану на текущий учебный год.

Структура тематического планирования рабочей программы в соответствии с ФГОС ООО (пункт 32.1) включает в себя следующие структурные компоненты:

6 класс

№ п/п	Наименование разделов и тем программы	Количество часов			Электронные (цифровые) образовательные ресурсы
		Всего	Контрольные работы	Практические работы	
Раздел 1. Человек и его социальное окружение					
1.1	Социальное становление человека	6			Библиотека ЦОК https://m.edsoo.ru/7f415294
1.2	Деятельность человека. Учебная деятельность школьника	4			Библиотека ЦОК https://m.edsoo.ru/7f415294
1.3	Общение и его роль в жизни человека	2			Библиотека ЦОК https://m.edsoo.ru/7f415294
1.4	Человек в малой группе	8	1		Библиотека ЦОК https://m.edsoo.ru/7f415294
Итого по разделу		20			
Раздел 2. Общество, в котором мы живём					

2.1	Общество — совместная жизнь людей	2			Библиотека ЦОК https://m.edsoo.ru/7f415294
2.2	Положение человека в обществе	1			Библиотека ЦОК https://m.edsoo.ru/7f415294
2.3	Роль экономики в жизни общества. Основные участники экономики	1			Библиотека ЦОК https://m.edsoo.ru/7f415294
2.4	Политическая жизнь	2			Библиотека ЦОК https://m.edsoo.ru/7f415294
2.5	Культурная жизнь	1			Библиотека ЦОК https://m.edsoo.ru/7f415294
2.6	Развитие общества	3			Библиотека ЦОК https://m.edsoo.ru/7f415294
Итого по разделу		10			
Защита проектов, итоговое повторение		4	1		Библиотека ЦОК https://m.edsoo.ru/7f415294
Общее количество часов по программе		34	2	0	

7 класс

№ п/п	Наименование разделов и тем программы	Количество часов			Электронные (цифровые) образовательные ресурсы
		Всего	Контрольные работы	Практические работы	
Раздел 1. Социальные ценности и нормы					
1.1	Социальные ценности	2			Библиотека ЦОК https://m.edsoo.ru/7f4170e4
1.2	Социальные нормы	2			Библиотека ЦОК https://m.edsoo.ru/7f4170e4
1.3	Мораль и моральный выбор. Право и мораль	8	1		Библиотека ЦОК https://m.edsoo.ru/7f4170e4
Итого по разделу		12			
Раздел 2. Человек как участник правовых отношений					
2.1	Правоотношения	3			Библиотека ЦОК https://m.edsoo.ru/7f4170e4
2.2	Правонарушения и их опасность для личности и общества	2			Библиотека ЦОК https://m.edsoo.ru/7f4170e4

2.3	Защита прав и свобод человека и гражданина	2			Библиотека ЦОК https://m.edsoo.ru/7f4170e4
Итого по разделу		7			
Раздел 3. Основы российского права					
3.1	Как устроено российское право	1			Библиотека ЦОК https://m.edsoo.ru/7f4170e4
3.2	Основы гражданского права	2			Библиотека ЦОК https://m.edsoo.ru/7f4170e4
3.3	Основы семейного права	2			Библиотека ЦОК https://m.edsoo.ru/7f4170e4
3.4	Основы трудового права	2			Библиотека ЦОК https://m.edsoo.ru/7f4170e4
3.5	Виды юридической ответственности	2			Библиотека ЦОК https://m.edsoo.ru/7f4170e4
3.6	Правоохранительные органы в Российской Федерации	3			Библиотека ЦОК https://m.edsoo.ru/7f4170e4
Итого по разделу		12			
Защита проектов, итоговое повторение		3	1		Библиотека ЦОК https://m.edsoo.ru/7f4170e4
Общее количество часов по программе		34	2	0	

8 класс

№ п/п	Наименование разделов и тем программы	Количество часов			Электронные (цифровые) образовательные ресурсы
		Всего	Контрольные работы	Практические работы	
Раздел 1. Человек в экономических отношениях					
1.1	Экономика — основа жизнедеятельности и человека	5			Библиотека ЦОК https://m.edsoo.ru/7f419196
1.2	Рыночные отношения в экономике	5			Библиотека ЦОК https://m.edsoo.ru/7f419196
1.3	Финансовые отношения в экономике	5			Библиотека ЦОК https://m.edsoo.ru/7f419196

1.4	Домашнее хозяйство	1			Библиотека ЦОК https://m.edsoo.ru/7f419196
1.5	Экономические цели и функции государства	4	1		Библиотека ЦОК https://m.edsoo.ru/7f419196
Итого по разделу		20			
Раздел 2. Человек в мире культуры					
2.1	Культура, её многообразие и формы	1			Библиотека ЦОК https://m.edsoo.ru/7f419196
2.2	Наука и образование в Российской Федерации	4			Библиотека ЦОК https://m.edsoo.ru/7f419196
2.3	Роль религии в жизни общества	2			Библиотека ЦОК https://m.edsoo.ru/7f419196
2.4	Роль искусства в жизни человека	2			Библиотека ЦОК https://m.edsoo.ru/7f419196
2.5	Роль информации в современном мире	2			Библиотека ЦОК https://m.edsoo.ru/7f419196
Итого по разделу		11			
Защита проектов, итоговое повторение		3	1		Библиотека ЦОК https://m.edsoo.ru/7f419196
Общее количество часов по программе		34	2	0	

9 класс

№ п/п	Наименование разделов и тем программы	Количество часов			Электронные (цифровые) образовательные ресурсы
		Всего	Контрольные работы	Практические работы	
Раздел 1. Человек в политическом измерении					
1.1	Политика и политическая власть	3			Библиотека ЦОК https://m.edsoo.ru/7f41b414
1.2	Участие граждан в политике	3			Библиотека ЦОК https://m.edsoo.ru/7f41b414
Итого по разделу		6			
Раздел 2. Гражданин и государство					
2.1	Основы конституционного строя Российской Федерации	2			Библиотека ЦОК https://m.edsoo.ru/7f41b414

2.2	Высшие органы публичной власти в Российской Федерации	2			Библиотека ЦОК https://m.edsoo.ru/7f41b414
2.3	Государственно-территориальное устройство Российской Федерации	2			Библиотека ЦОК https://m.edsoo.ru/7f41b414
2.4	Конституция Российской Федерации о правовом статусе человека и гражданина	2	1		Библиотека ЦОК https://m.edsoo.ru/7f41b414
Итого по разделу		8			
Раздел 3. Человек в системе социальных отношений					
3.1	Социальные общности и группы	2			Библиотека ЦОК https://m.edsoo.ru/7f41b414
3.2	Статусы и роли. Социализация личности. Семья и её функции	4			Библиотека ЦОК https://m.edsoo.ru/7f41b414
3.3	Этносы и нации в современном обществе. Социальная политика Российского государства	3			Библиотека ЦОК https://m.edsoo.ru/7f41b414
3.4	Отклоняющееся поведение и здоровый образ жизни	2			Библиотека ЦОК https://m.edsoo.ru/7f41b414
Итого по разделу		11			
Раздел 4. Человек в современном изменяющемся мире		5			Библиотека ЦОК https://m.edsoo.ru/7f41b414
Защита проектов, итоговое повторение		4	1		Библиотека ЦОК https://m.edsoo.ru/7f41b414
Общее количество часов по программе		34	2	0	

2.1.8. Рабочая программа по учебному предмету «География»

Рабочая программа по учебному предмету «География» (предметная область «Общественно-научные предметы») (далее соответственно – программа по географии, география) включает пояснительную записку, содержание обучения, планируемые результаты

освоения программы по географии и и дополнена общим тематическим планированием в целях приведения структуры рабочей программы в соответствие с требованием ФГОС ООО.

Рабочая программа составлена на основе федеральной рабочей программы по географии.

Освоение содержания географии на уровне основного общего образования происходит с использованием географических знаний и умений, сформированных ранее в рамках учебного предмета «Окружающий мир».

Содержание обучения географии в 5 классе

Географическое изучение Земли.

Введение. География – наука о планете Земля.

Что изучает география? Географические объекты, процессы и явления. Как география изучает объекты, процессы и явления. Географические методы изучения объектов и явлений.

Древо географических наук.

Практическая работа. «Организация фенологических наблюдений в природе: планирование, участие в групповой работе, форма систематизации данных».

История географических открытий.

Представления о мире в древности (Древний Китай, Древний Египет, Древняя Греция, Древний Рим). Путешествие Пифея. Плавание финикийцев вокруг Африки. Экспедиции Т. Хейердала как модель путешествий в древности. Появление географических карт.

География в эпоху Средневековья: путешествия и открытия викингов, древних арабов, русских землепроходцев. Путешествия М. Поло и А. Никитина.

Эпоха Великих географических открытий. Три пути в Индию. Открытие Нового света – экспедиция Х. Колумба. Первое кругосветное плавание – экспедиция Ф. Магеллана. Значение Великих географических открытий. Карта мира после эпохи Великих географических открытий.

Географические открытия XVII–XIX вв. Поиски Южной Земли – открытие Австралии. Русские путешественники и мореплаватели на северо-востоке Азии. Первая русская кругосветная экспедиция (Русская экспедиция Ф.Ф. Беллинсгаузена, М.П. Лазарева – открытие Антарктиды).

Географические исследования в XX в. Исследование полярных областей Земли. Изучение Мирового океана. Географические открытия Новейшего времени.

Практические работы: «Обозначение на контурной карте географических объектов, открытых в разные периоды», «Сравнение карт Эратосфена, Птолемея и современных карт по предложенным учителем вопросам».

Изображения земной поверхности.

Планы местности.

Виды изображения земной поверхности. Планы местности. Условные знаки. Масштаб. Виды масштаба. Способы определения расстояний на местности. Глазомерная, полярная и маршрутная съёмка местности. Изображение на планах местности неровностей земной поверхности. Абсолютная и относительная высоты. Профессия топограф. Ориентирование по плану местности: стороны горизонта. Азимут. Разнообразие планов (план города, туристические планы, военные, исторические и транспортные планы, планы местности в мобильных приложениях) и области их применения.

Практические работы: «Определение направлений и расстояний по плану местности», «Составление описания маршрута по плану местности».

Географические карты.

Различия глобуса и географических карт. Способы перехода от сферической поверхности глобуса к плоскости географической карты. Градусная сеть на глобусе и картах. Параллели и меридианы. Экватор и нулевой меридиан. Географические координаты.

Географическая широта и географическая долгота, их определение на глобусе и картах. Определение расстояний по глобусу.

Искажения на карте. Линии градусной сети на картах. Определение расстояний с помощью масштаба и градусной сети. Разнообразие географических карт и их классификации. Способы изображения на мелкомасштабных географических картах. Изображение на физических картах высот и глубин. Географический атлас. Использование карт в жизни и хозяйственной деятельности людей. Сходство и различие плана местности и географической карты. Профессия картограф. Система космической навигации. Геоинформационные системы.

Практические работы: «Определение направлений и расстояний по карте полушарий», «Определение географических координат объектов и определение объектов по их географическим координатам».

Земля – планета Солнечной системы.

Земля в Солнечной системе. Гипотезы возникновения Земли. Форма, размеры Земли, их географические следствия.

Движения Земли. Земная ось и географические полюсы. Географические следствия движения Земли вокруг Солнца. Смена времён года на Земле. Дни весеннего и осеннего равноденствия, летнего и зимнего солнцестояния. Неравномерное распределение солнечного света и тепла на поверхности Земли. Пояса освещённости. Тропики и полярные круги. Вращение Земли вокруг своей оси. Смена дня и ночи на Земле.

Влияние Космоса на Землю и жизнь людей.

Практическая работа «Выявление закономерностей изменения продолжительности дня и высоты Солнца над горизонтом в зависимости от географической широты и времени года на территории России».

Оболочки Земли. Литосфера – каменная оболочка Земли.

Литосфера – твёрдая оболочка Земли. Методы изучения земных глубин. Внутреннее строение Земли: ядро, мантия, земная кора. Строение земной коры: материковая и океаническая кора. Вещества земной коры: минералы и горные породы. Образование горных пород. Магматические, осадочные и метаморфические горные породы.

Проявления внутренних и внешних процессов образования рельефа. Движение литосферных плит. Образование вулканов и причины землетрясений. Шкалы измерения силы и интенсивности землетрясений. Изучение вулканов и землетрясений. Профессии сейсмолог и вулканолог. Разрушение и изменение горных пород и минералов под действием внешних и внутренних процессов. Виды выветривания. Формирование рельефа земной поверхности как результат действия внутренних и внешних сил.

Рельеф земной поверхности и методы его изучения. Планетарные формы рельефа – материки и впадины океанов. Формы рельефа суши: горы и равнины. Различие гор по высоте, высочайшие горные системы мира. Разнообразие равнин по высоте. Формы равнинного рельефа, крупнейшие по площади равнины мира.

Человек и литосфера. Условия жизни человека в горах и на равнинах. Деятельность человека, преобразующая земную поверхность, и связанные с ней экологические проблемы.

Рельеф дна Мирового океана. Части подводных окраин материков. Срединно-океанические хребты. Острова, их типы по происхождению. Ложе Океана, его рельеф.

Практическая работа «Описание горной системы или равнины по физической карте». Заключение.

Практикум «Сезонные изменения в природе своей местности».

Сезонные изменения продолжительности светового дня и высоты Солнца над горизонтом, температуры воздуха, поверхностных вод, растительного и животного мира.

Практическая работа «Анализ результатов фенологических наблюдений и наблюдений за погодой».

Содержание обучения географии в 6 классе

Оболочки Земли.

Гидросфера – водная оболочка Земли.

Гидросфера и методы её изучения. Части гидросферы. Мировой круговорот воды. Значение гидросферы.

Исследования вод Мирового океана. Профессия океанолог. Солёность и температура океанических вод. Океанические течения. Тёплые и холодные течения. Способы изображения на географических картах океанических течений, солёности и температуры вод Мирового океана на картах. Мировой океан и его части. Движения вод Мирового океана: волны; течения, приливы и отливы. Стихийные явления в Мировом океане. Способы изучения и наблюдения за загрязнением вод Мирового океана.

Воды суши. Способы изображения внутренних вод на картах.

Реки: горные и равнинные. Речная система, бассейн, водораздел. Пороги и водопады. Питание и режим реки.

Озёра. Происхождение озёрных котловин. Питание озёр. Озёра сточные и бессточные. Профессия гидролог. Природные ледники: горные и покровные. Профессия гляциолог.

Подземные воды (грунтовые, межпластовые, артезианские), их происхождение, условия залегания и использования. Условия образования межпластовых вод. Минеральные источники.

Многолетняя мерзлота. Болота, их образование.

Стихийные явления в гидросфере, методы наблюдения и защиты.

Человек и гидросфера. Использование человеком энергии воды.

Использование космических методов в исследовании влияния человека на гидросферу.

Практические работы: «Сравнение двух рек (России и мира) по заданным признакам», «Характеристика одного из крупнейших озёр России по плану в форме презентации», «Составление перечня поверхностных водных объектов своего края и их систематизация в форме таблицы».

Атмосфера – воздушная оболочка Земли.

Воздушная оболочка Земли: газовый состав, строение и значение атмосферы.

Температура воздуха. Суточный ход температуры воздуха и его графическое отображение. Особенности суточного хода температуры воздуха в зависимости от высоты Солнца над горизонтом. Среднесуточная, среднемесячная, среднегодовая температура. Зависимость нагревания земной поверхности от угла падения солнечных лучей. Годовой ход температуры воздуха.

Атмосферное давление. Ветер и причины его возникновения. Роза ветров. Бризы. Муссоны.

Вода в атмосфере. Влажность воздуха. Образование облаков. Облака и их виды. Туман. Образование и выпадение атмосферных осадков. Виды атмосферных осадков.

Погода и её показатели. Причины изменения погоды. Климат и климатообразующие факторы. Зависимость климата от географической широты и высоты местности над уровнем моря.

Человек и атмосфера. Взаимовлияние человека и атмосферы. Адаптация человека к климатическим условиям. Профессия метеоролог. Основные метеорологические данные и способы отображения состояния погоды на метеорологической карте. Стихийные явления в атмосфере. Современные изменения климата. Способы изучения и наблюдения за глобальным климатом. Профессия климатолог. Дистанционные методы в исследовании влияния человека на воздушную оболочку Земли.

Практические работы: «Представление результатов наблюдения за погодой своей местности», «Анализ графиков суточного хода температуры воздуха и относительной влажности с целью установления зависимости между данными элементами погоды».

Биосфера – оболочка жизни.

Биосфера – оболочка жизни. Границы биосферы. Профессии биогеограф и геоэколог. Растительный и животный мир Земли. Разнообразие животного и растительного мира. Приспособление живых организмов к среде обитания в разных природных зонах. Жизнь в Океане. Изменение животного и растительного мира Океана с глубиной и географической широтой.

Человек как часть биосферы. Распространение людей на Земле.

Исследования и экологические проблемы.

Практическая работа «Характеристика растительности участка местности своего края».

Заключение.

Природно-территориальные комплексы.

Взаимосвязь оболочек Земли. Понятие о природном комплексе. Природно-территориальный комплекс. Глобальные, региональные и локальные природные комплексы. Природные комплексы своей местности. Круговороты веществ на Земле. Почва, её строение и состав. Образование почвы и плодородие почв. Охрана почв.

Природная среда. Охрана природы. Природные особо охраняемые территории. Всемирное наследие ЮНЕСКО.

Практическая работа (выполняется на местности) «Характеристика локального природного комплекса по плану».

Содержание обучения географии в 7 классе

Главные закономерности природы Земли.

Географическая оболочка.

Географическая оболочка: особенности строения и свойства. Целостность, зональность, ритмичность – и их географические следствия. Географическая зональность (природные зоны) и высотная поясность. Современные исследования по сохранению важнейших биотопов Земли.

Практическая работа «Выявление проявления широтной зональности по картам природных зон».

Литосфера и рельеф Земли.

История Земли как планеты. Литосферные плиты и их движение. Материки, океаны и части света. Сейсмические пояса Земли. Формирование современного рельефа Земли. Внешние и внутренние процессы рельефообразования. Полезные ископаемые.

Практические работы: «Анализ физической карты и карты строения земной коры с целью выявления закономерностей распространения крупных форм рельефа», «Объяснение вулканических или сейсмических событий, о которых говорится в тексте».

Атмосфера и климаты Земли.

Закономерности распределения температуры воздуха. Закономерности распределения атмосферных осадков. Пояса атмосферного давления на Земле. Воздушные массы, их типы. Преобладающие ветры – тропические (экваториальные) муссоны, пассаты тропических широт, западные ветры. Разнообразие климата на Земле. Климатообразующие факторы: географическое положение, океанические течения, особенности циркуляции атмосферы (типы воздушных масс и преобладающие ветры), характер подстилающей поверхности и рельефа территории. Характеристика основных и переходных климатических поясов Земли. Влияние климатических условий на жизнь людей. Влияние современной хозяйственной деятельности людей на климат Земли. Глобальные изменения климата и различные точки зрения на их причины. Карты климатических поясов, климатические карты, карты атмосферных осадков по сезонам года. Климатограмма как графическая форма отражения климатических особенностей территории.

Практическая работа «Описание климата территории по климатической карте и климатограмме».

Мировой океан – основная часть гидросферы.

Мировой океан и его части. Тихий, Атлантический, Индийский и Северный Ледовитый океаны. Южный океан и проблема выделения его как самостоятельной части Мирового океана. Тёплые и холодные океанические течения. Система океанических течений. Влияние тёплых и холодных океанических течений на климат. Солёность поверхностных вод Мирового океана, её измерение. Карта солёности поверхностных вод Мирового океана. Географические закономерности изменения солёности – зависимость от соотношения количества атмосферных осадков и испарения, опресняющего влияния речных вод и вод ледников. Образование льдов в Мировом океане. Изменения ледовитости и уровня Мирового океана, их причины и следствия. Жизнь в Океане, закономерности её пространственного распространения. Основные районы рыболовства. Экологические проблемы Мирового океана.

Практические работы: «Выявление закономерностей изменения солёности поверхностных вод Мирового океана и распространения тёплых и холодных течений у западных и восточных побережий материков», «Сравнение двух океанов по плану с использованием нескольких источников географической информации».

Человечество на Земле.

Численность населения.

Заселение Земли человеком. Современная численность населения мира. Изменение численности населения во времени. Методы определения численности населения, переписи населения. Факторы, влияющие на рост численности населения. Размещение и плотность населения.

Практические работы: «Определение, сравнение темпов изменения численности населения отдельных регионов мира по статистическим материалам», «Определение и сравнение различий в численности, плотности населения отдельных стран по разным источникам».

Страны и народы мира.

Народы и религии мира. Этнический состав населения мира. Языковая классификация народов мира. Мировые и национальные религии. География мировых религий. Хозяйственная деятельность людей, основные её виды: сельское хозяйство, промышленность, сфера услуг. Их влияние на природные комплексы. Комплексные карты. Города и сельские поселения. Культурно-исторические регионы мира. Многообразие стран, их основные типы. Профессия менеджер в сфере туризма, экскурсовод.

Практическая работа «Сравнение занятости населения двух стран по комплексным картам».

Материки и страны.

Южные материки.

Африка. Австралия и Океания. Южная Америка. Антарктида. История открытия. Географическое положение. Основные черты рельефа, климата и внутренних вод и определяющие их факторы. Зональные и аazonальные природные комплексы. Население. Политическая карта. Крупнейшие по территории и численности населения страны. Изменение природы под влиянием хозяйственной деятельности человека. Антарктида – уникальный материк на Земле. Освоение человеком Антарктиды. Цели международных исследований материка в XX–XXI вв. Современные исследования в Антарктиде. Роль России в открытиях и исследованиях ледового континента.

Практические работы: «Сравнение географического положения двух (любых) южных материков», «Объяснение годового хода температур и режима выпадения атмосферных осадков в экваториальном климатическом поясе», «Сравнение особенностей климата Африки, Южной Америки и Австралии по плану», «Описание Австралии или одной из стран Африки или Южной Америки по географическим картам», «Объяснение особенностей размещения населения Австралии или одной из стран Африки или Южной Америки».

Северные материки.

Северная Америка. Евразия. История открытия и освоения. Географическое положение. Основные черты рельефа, климата и внутренних вод и определяющие их факторы. Зональные и аazonальные природные комплексы. Население. Политическая карта. Крупнейшие по территории и численности населения страны. Изменение природы под влиянием хозяйственной деятельности человека.

Практические работы: «Объяснение распространения зон современного вулканизма и землетрясений на территории Северной Америки и Евразии», «Объяснение климатических различий территорий, находящихся на одной географической широте, на примере умеренного климатического пояса», «Представление в виде таблицы информации о компонентах природы одной из природных зон на основе анализа нескольких источников информации», «Описание одной из стран Северной Америки или Евразии в форме презентации (с целью привлечения туристов, создания положительного образа страны и других)».

Взаимодействие природы и общества.

Влияние закономерностей географической оболочки на жизнь и деятельность людей. Особенности взаимодействия человека и природы на разных материках. Необходимость международного сотрудничества в использовании природы и её охране. Развитие природоохранной деятельности на современном этапе (Международный союз охраны природы, Международная гидрографическая организация, ЮНЕСКО и другие).

Глобальные проблемы человечества: экологическая, сырьевая, энергетическая, преодоления отсталости стран, продовольственная – и международные усилия по их преодолению. Программа ООН и цели устойчивого развития. Всемирное наследие ЮНЕСКО: природные и культурные объекты.

Практическая работа «Характеристика изменений компонентов природы на территории одной из стран мира в результате деятельности человека».

Содержание обучения географии в 8 классе

Географическое пространство России.

История формирования и освоения территории России.

История освоения и заселения территории современной России в XI–XVI вв. Расширение территории России в XVI–XIX вв. Русские первопроходцы. Изменения внешних границ России в XX в. Воссоединение Крыма с Россией.

Практическая работа «Представление в виде таблицы сведений об изменении границ России на разных исторических этапах на основе анализа географических карт».

Географическое положение и границы России.

Государственная территория России. Территориальные воды. Государственная граница России. Морские и сухопутные границы, воздушное пространство, континентальный шельф и исключительная экономическая зона Российской Федерации. Географическое положение России. Виды географического положения. Страны – соседи России. Ближнее и дальнее зарубежье. Моря, омывающие территорию России.

Время на территории России.

Россия на карте часовых поясов мира. Карта часовых зон России. Местное, поясное и зональное время: роль в хозяйстве и жизни людей.

Практическая работа «Определение различия во времени для разных городов России по карте часовых зон».

Административно-территориальное устройство России. Районирование территории.

Федеративное устройство России. Субъекты Российской Федерации, их равноправие и разнообразие. Основные виды субъектов Российской Федерации. Федеральные округа. Районирование как метод географических исследований и территориального управления. Виды районирования территории. Макрорегионы России: Западный (Европейская часть) и Восточный (Азиатская часть); их границы и состав. Крупные географические районы России:

Европейский Север России и Северо-Запад России, Центральная Россия, Поволжье, Юг Европейской части России, Урал, Сибирь и Дальний Восток.

Практическая работа. «Обозначение на контурной карте и сравнение границ федеральных округов и макрорегионов с целью выявления состава и особенностей географического положения».

Природа России.

Природные условия и ресурсы России.

Природные условия и природные ресурсы. Классификации природных ресурсов. Природно-ресурсный капитал и экологический потенциал России. Принципы рационального природопользования и методы их реализации. Минеральные ресурсы страны и проблемы их рационального использования. Основные ресурсные базы. Природные ресурсы суши и морей, омывающих Россию.

Практическая работа «Характеристика природно-ресурсного капитала своего края по картам и статистическим материалам».

Геологическое строение, рельеф и полезные ископаемые.

Основные этапы формирования земной коры на территории России. Основные тектонические структуры на территории России. Платформы и плиты. Пояса горообразования. Геохронологическая таблица. Основные формы рельефа и особенности их распространения на территории России. Зависимость между тектоническим строением, рельефом и размещением основных групп полезных ископаемых по территории страны.

Влияние внутренних и внешних процессов на формирование рельефа. Современные процессы, формирующие рельеф. Области современного горообразования, землетрясений и вулканизма. Древнее и современное оледенения. Опасные геологические природные явления и их распространение по территории России. Изменение рельефа под влиянием деятельности человека. Антропогенные формы рельефа. Особенности рельефа своего края.

Практические работы: «Объяснение распространения по территории России опасных геологических явлений», «Объяснение особенностей рельефа своего края».

Климат и климатические ресурсы.

Факторы, определяющие климат России. Влияние географического положения на климат России. Солнечная радиация и её виды. Влияние на климат России подстилающей поверхности и рельефа. Основные типы воздушных масс и их циркуляция на территории России. Распределение температуры воздуха, атмосферных осадков по территории России. Коэффициент увлажнения.

Климатические пояса и типы климатов России, их характеристики. Атмосферные фронты, циклоны и антициклоны. Тропические циклоны и регионы России, подверженные их влиянию. Карты погоды. Изменение климата под влиянием естественных и антропогенных факторов. Влияние климата на жизнь и хозяйственную деятельность населения. Наблюдаемые климатические изменения на территории России и их возможные следствия. Способы адаптации человека к разнообразным климатическим условиям на территории страны. Агроклиматические ресурсы. Опасные и неблагоприятные метеорологические явления. Наблюдаемые климатические изменения на территории России и их возможные следствия. Особенности климата своего края.

Практические работы: «Описание и прогнозирование погоды территории по карте погоды, «Определение и объяснение по картам закономерностей распределения солнечной радиации, средних температур января и июля, годового количества атмосферных осадков, испаряемости по территории страны», «Оценка влияния основных климатических показателей своего края на жизнь и хозяйственную деятельность населения».

Моря России. Внутренние воды и водные ресурсы.

Моря как аквальные природные комплексы. Реки России. Распределение рек по бассейнам океанов. Главные речные системы России. Опасные гидрологические природные

явления и их распространение по территории России. Роль рек в жизни населения и развитии хозяйства России.

Крупнейшие озёра, их происхождение. Болота. Подземные воды. Ледники. Многолетняя мерзлота. Неравномерность распределения водных ресурсов. Рост их потребления и загрязнения. Пути сохранения качества водных ресурсов. Оценка обеспеченности водными ресурсами крупных регионов России. Внутренние воды и водные ресурсы своего региона и своей местности.

Практические работы: «Сравнение особенностей режима и характера течения двух рек России», «Объяснение распространения опасных гидрологических природных явлений на территории страны».

Природно-хозяйственные зоны.

Почва – особый компонент природы. Факторы образования почв. Основные зональные типы почв, их свойства, различия в плодородии. Почвенные ресурсы России. Изменение почв различных природных зон в ходе их хозяйственного использования. Меры по сохранению плодородия почв: мелиорация земель, борьба с эрозией почв и их загрязнением.

Богатство растительного и животного мира России: видовое разнообразие, факторы, его определяющие. Особенности растительного и животного мира различных природно-хозяйственных зон России.

Природно-хозяйственные зоны России: взаимосвязь и взаимообусловленность их компонентов.

Высотная поясность в горах на территории России. Природные ресурсы природно-хозяйственных зон и их использование, экологические проблемы. Прогнозируемые последствия изменений климата для разных природно-хозяйственных зон на территории России.

Особо охраняемые природные территории России и своего края. Объекты Всемирного природного наследия ЮНЕСКО; растения и животные, занесённые в Красную книгу России.

Практические работы: «Объяснение различий структуры высотной поясности в горных системах», «Анализ различных точек зрения о влиянии глобальных климатических изменений на природу, на жизнь и хозяйственную деятельность населения на основе анализа нескольких источников информации».

Население России.

Численность населения России.

Динамика численности населения России в XX–XXI вв. и факторы, определяющие её. Переписи населения России. Естественное движение населения. Рождаемость, смертность, естественный прирост населения России и их географические различия в пределах разных регионов России. Геодемографическое положение России. Основные меры современной демографической политики государства. Общий прирост населения. Миграции (механическое движение населения). Внешние и внутренние миграции. Эмиграция и иммиграция. Миграционный прирост населения. Причины миграций и основные направления миграционных потоков. Причины миграций и основные направления миграционных потоков России в разные исторические периоды. Государственная миграционная политика Российской Федерации. Различные варианты прогнозов изменения численности населения России.

Практическая работа «Определение по статистическим данным общего, естественного (или) миграционного прироста населения отдельных субъектов (федеральных округов) Российской Федерации или своего региона».

Территориальные особенности размещения населения России.

Географические особенности размещения населения: их обусловленность природными, историческими и социально-экономическими факторами. Основная полоса расселения. Плотность населения как показатель освоённости территории. Различия в плотности населения в географических районах и субъектах Российской Федерации.

Городское и сельское население. Виды городских и сельских населённых пунктов. Урбанизация в России. Крупнейшие города и городские агломерации. Классификация городов по численности населения. Роль городов в жизни страны. Функции городов России. Монофункциональные города. Сельская местность и современные тенденции сельского расселения.

Народы и религии России.

Россия – многонациональное государство. Многонациональность как специфический фактор формирования и развития России. Языковая классификация народов России. Крупнейшие народы России и их расселение. Титульные этносы. География религий. Объекты Всемирного культурного наследия ЮНЕСКО на территории России.

Практическая работа «Построение картограммы «Доля титульных этносов в численности населения республик и автономных округов Российской Федерации».

Половой и возрастной состав населения России.

Половой и возрастной состав населения России. Половозрастная структура населения России в географических районах и субъектах Российской Федерации и факторы, её определяющие. Половозрастные пирамиды. Демографическая нагрузка. Средняя прогнозируемая (ожидаемая) продолжительность жизни мужского и женского населения России.

Практическая работа «Объяснение динамики половозрастного состава населения России на основе анализа половозрастных пирамид».

Человеческий капитал России.

Понятие человеческого капитала. Трудовые ресурсы, рабочая сила. Неравномерность распределения трудоспособного населения по территории страны. Географические различия в уровне занятости населения России и факторы, их определяющие. Качество населения и показатели, характеризующие его. Индекс человеческого развития (далее – ИЧР) и его географические различия.

Практическая работа «Классификация федеральных округов по особенностям естественного и механического движения населения».

Содержание обучения географии в 9 классе

Хозяйство России.

Общая характеристика хозяйства России.

Состав хозяйства: важнейшие межотраслевые комплексы и отрасли. Отраслевая структура, функциональная и территориальная структуры хозяйства страны, факторы их формирования и развития. Группировка отраслей по их связи с природными ресурсами. Факторы производства. Экономико-географическое положение (далее – ЭГП) России как фактор развития её хозяйства. Валовой внутренний продукт (далее – ВВП) и валовой региональный продукт (далее – ВРП) как показатели уровня развития страны и регионов. Экономические карты. Общие особенности географии хозяйства России: территории опережающего развития, основная зона хозяйственного освоения, Арктическая зона и зона Севера. Стратегия пространственного развития Российской Федерации на период до 2025 года, утвержденная распоряжением Правительства Российской Федерации от 13 февраля 2019 г. № 207-р (далее – Стратегия пространственного развития Российской Федерации): цели, задачи, приоритеты и направления пространственного развития страны. Субъекты Российской Федерации, выделяемые в Стратегии пространственного развития Российской Федерации как «геостратегические территории».

Производственный капитал. Распределение производственного капитала по территории страны. Условия и факторы размещения хозяйства.

Практическая работа «Определение влияния географического положения России на особенности отраслевой и территориальной структуры хозяйства».

Топливо-энергетический комплекс (далее – ТЭК).

Состав, место и значение в хозяйстве. Нефтяная, газовая и угольная промышленность: география основных современных и перспективных районов добычи и переработки топливных ресурсов, систем трубопроводов. Место России в мировой добыче основных видов топливных ресурсов. Электроэнергетика. Место России в мировом производстве электроэнергии. Основные типы электростанций (атомные, тепловые, гидроэлектростанции, электростанции, использующие возобновляемые источники энергии (далее – ВИЭ), их особенности и доля в производстве электроэнергии. Размещение крупнейших электростанций. Каскады гидроэлектростанции (далее – ГЭС). Энергосистемы. Влияние ТЭК на окружающую среду. Основные положения Энергетической стратегии России на период до 2035 года, утвержденной распоряжением Правительства Российской Федерации от 9 июня 2020 г. № 1523-р.

Практические работы: «Анализ статистических и текстовых материалов с целью сравнения стоимости электроэнергии для населения России в различных регионах», «Сравнительная оценка возможностей для развития энергетики ВИЭ в отдельных регионах стран».

Металлургический комплекс.

Состав, место и значение в хозяйстве. Место России в мировом производстве чёрных и цветных металлов. Особенности технологии производства чёрных и цветных металлов. Факторы размещения предприятий разных отраслей металлургического комплекса. География металлургии чёрных, лёгких и тяжёлых цветных металлов: основные районы и центры. Металлургические базы России. Влияние металлургии на окружающую среду. Основные положения Стратегии развития чёрной и цветной металлургии России до 2030 года, утвержденной распоряжением Правительства Российской Федерации от 28 декабря 2022 г. № 4260-р.

Практическая работа. «Выявление факторов, влияющих на себестоимость производства предприятий металлургического комплекса в различных регионах страны (по выбору)».

Машиностроительный комплекс.

Состав, место и значение в хозяйстве. Место России в мировом производстве машиностроительной продукции. Факторы размещения машиностроительных предприятий. География важнейших отраслей: основные районы и центры. Роль машиностроения в реализации целей политики импортозамещения. Машиностроение и охрана окружающей среды, значение отрасли для создания экологически эффективного оборудования. Перспективы развития машиностроения России. Основные положения документов, определяющих стратегию развития отраслей машиностроительного комплекса.

Практическая работа. Выявление факторов, повлиявших на размещение машиностроительного предприятия (по выбору) на основе анализа различных источников информации.

Химико-лесной комплекс.

Химическая промышленность.

Состав, место и значение в хозяйстве. Факторы размещения предприятий. Место России в мировом производстве химической продукции. География важнейших подотраслей: основные районы и центры. Химическая промышленность и охрана окружающей среды. Основные положения стратегии развития химического и нефтехимического комплекса на период до 2030 года.

Лесопромышленный комплекс.

Состав, место и значение в хозяйстве. Место России в мировом производстве продукции лесного комплекса. Лесозаготовительная, деревообрабатывающая и целлюлозно-бумажная промышленность. Факторы размещения предприятий. География важнейших отраслей: основные районы и лесоперерабатывающие комплексы.

Лесное хозяйство и окружающая среда. Проблемы и перспективы развития. Основные положения Стратегии развития лесного комплекса Российской Федерации до 2030 года, утвержденной распоряжением Правительства Российской Федерации от 11 февраля 2021 г. № 312-р (далее – Стратегия развития лесного комплекса Российской Федерации до 2030 года).

Практическая работа «Анализ документов «Прогноз развития лесного сектора Российской Федерации до 2030 года» (главы 1, 3 и 11) и «Стратегия развития лесного комплекса Российской Федерации до 2030 года» (главы II и III, Приложения № 1 и № 18) с целью определения перспектив и проблем развития комплекса».

Агропромышленный комплекс (далее - АПК).

Состав, место и значение в экономике страны. Сельское хозяйство. Состав, место и значение в хозяйстве, отличия от других отраслей хозяйства. Земельные, почвенные и агроклиматические ресурсы. Сельскохозяйственные угодья, их площадь и структура. Растениеводство и животноводство: география основных отраслей. Сельское хозяйство и окружающая среда.

Пищевая промышленность. Состав, место и значение в хозяйстве. Факторы размещения предприятий. География важнейших отраслей: основные районы и центры. Пищевая промышленность и охрана окружающей среды. Лёгкая промышленность. Состав, место и значение в хозяйстве. Факторы размещения предприятий. География важнейших отраслей: основные районы и центры. Лёгкая промышленность и охрана окружающей среды. Стратегия развития агропромышленного и рыбохозяйственного комплексов Российской Федерации на период до 2030 года, утвержденная распоряжением Правительства Российской Федерации от 8 сентября 2022 г. № 2567-р. Особенности АПК своего края.

Практическая работа. «Определение влияния природных и социальных факторов на размещение отраслей АПК».

Инфраструктурный комплекс.

Состав: транспорт, информационная инфраструктура; сфера обслуживания, рекреационное хозяйство – место и значение в хозяйстве.

Транспорт и связь. Состав, место и значение в хозяйстве. Морской, внутренний водный, железнодорожный, автомобильный, воздушный и трубопроводный транспорт. География отдельных видов транспорта и связи: основные транспортные пути и линии связи, крупнейшие транспортные узлы.

Транспорт и охрана окружающей среды.

Информационная инфраструктура. Рекреационное хозяйство. Особенности сферы обслуживания своего края.

Проблемы и перспективы развития комплекса. Стратегия развития транспорта России на период до 2030 года, утвержденная распоряжением Правительства Российской Федерации от 27 ноября 2021 г. № 3363-р.

Федеральный проект «Информационная инфраструктура».

Практические работы: «Анализ статистических данных с целью определения доли отдельных морских бассейнов в грузоперевозках и объяснение выявленных различий», «Характеристика туристско-рекреационного потенциала своего края».

Обобщение знаний.

Государственная политика как фактор размещения производства. Стратегия пространственного развития Российской Федерации до 2025 года: основные положения. Новые формы территориальной организации хозяйства и их роль в изменении территориальной структуры хозяйства России. Кластеры. Особые экономические зоны (далее - ОЭЗ). Территории опережающего развития (далее - ТОР). Факторы, ограничивающие развитие хозяйства.

Развитие хозяйства и состояние окружающей среды. Стратегия экологической безопасности Российской Федерации на период до 2025 года, утвержденная Указом

Президента Российской Федерации от 19 апреля 2017 г. № 176 «О Стратегии экологической безопасности Российской Федерации на период до 2025 года» и государственные меры по переходу России к модели устойчивого развития.

Практическая работа «Сравнительная оценка вклада отдельных отраслей хозяйства в загрязнение окружающей среды на основе анализа статистических материалов».

Регионы России.

Западный макрорегион (Европейская часть) России.

Географические особенности географических районов: Европейский Север России, Северо-Запад России, Центральная Россия, Поволжье, Юг Европейской части России, Урал. Географическое положение. Особенности природно-ресурсного потенциала, население и хозяйство. Социально-экономические и экологические проблемы и перспективы развития. Классификация субъектов Российской Федерации Западного макрорегиона по уровню социально-экономического развития; их внутренние различия.

Практические работы: «Сравнение экономико-географического положения (далее – ЭГП) двух географических районов страны по разным источникам информации», «Классификация субъектов Российской Федерации одного из географических районов России по уровню социально-экономического развития на основе статистических данных».

Восточный макрорегион (Азиатская часть) России.

Географические особенности географических районов: Сибирь и Дальний Восток. Географическое положение. Особенности природно-ресурсного потенциала, население и хозяйство. Социально-экономические и экологические проблемы и перспективы развития. Классификация субъектов Российской Федерации Восточного макрорегиона по уровню социально-экономического развития; их внутренние различия.

Практические работы: «Сравнение человеческого капитала двух географических районов (субъектов Российской Федерации) по заданным критериям», «Выявление факторов размещения предприятий одного из промышленных кластеров Дальнего Востока (по выбору)».

Обобщение знаний.

Федеральные и региональные целевые программы. Государственная программа Российской Федерации «Социально-экономическое развитие Арктической зоны Российской Федерации».

Россия в современном мире

Россия в системе международного географического разделения труда. Россия в составе международных экономических и политических организаций. Взаимосвязи России с другими странами мира. Россия и страны Содружества Независимых Государств и Евразийского экономического союза.

Значение для мировой цивилизации географического пространства России как комплекса природных, культурных и экономических ценностей. Объекты Всемирного природного и культурного наследия России.

Планируемые результаты освоения географии.

Личностные результаты освоения географии должны отражать готовность обучающихся руководствоваться системой позитивных ценностных ориентаций и расширения опыта деятельности на её основе и в процессе реализации основных направлений воспитательной деятельности, в том числе в части:

1) патриотического воспитания: осознание российской гражданской идентичности в поликультурном и многоконфессиональном обществе, проявление интереса к познанию природы, населения, хозяйства России, регионов и своего края, народов России; ценностное отношение к достижениям своей Родины – цивилизационному вкладу России; ценностное отношение к историческому и природному наследию и объектам природного и культурного

наследия человечества, традициям разных народов, проживающих в родной стране; уважение к символам России, своего края;

2) гражданского воспитания: осознание российской гражданской идентичности (патриотизма, уважения к Отечеству, к прошлому и настоящему многонационального народа России, чувства ответственности и долга перед Родиной); готовность к выполнению обязанностей гражданина и реализации его прав, уважение прав, свобод и законных интересов других людей; активное участие в жизни семьи, образовательной организации, местного сообщества, родного края, страны для реализации целей устойчивого развития; представление о социальных нормах и правилах межличностных отношений в поликультурном и многоконфессиональном обществе; готовность к разнообразной совместной деятельности, стремление к взаимопониманию и взаимопомощи, готовность к участию в гуманитарной деятельности;

3) духовно-нравственного воспитания: ориентация на моральные ценности и нормы в ситуациях нравственного выбора; готовность оценивать своё поведение и поступки, а также поведение и поступки других людей с позиции нравственных и правовых норм с учётом осознания последствий для окружающей среды; развивать способности решать моральные проблемы на основе личностного выбора с использованием нравственных ценностей и принятых в российском обществе правил и норм поведения с учётом осознания последствий для окружающей среды;

4) эстетического воспитания: восприимчивость к разным традициям своего и других народов, понимание роли этнических культурных традиций; ценностного отношения к природе и культуре своей страны, своей малой родины; природе и культуре других регионов и стран мира, объектам Всемирного культурного наследия человечества;

5) ценности научного познания: ориентация в деятельности на современную систему научных представлений географических наук об основных закономерностях развития природы и общества, о взаимосвязях человека с природной и социальной средой; овладение читательской культурой как средством познания мира для применения различных источников географической информации при решении познавательных и практико-ориентированных задач; овладение основными навыками исследовательской деятельности в географических науках, установка на осмысление опыта, наблюдений и стремление совершенствовать пути достижения индивидуального и коллективного благополучия;

6) физического воспитания, формирования культуры здоровья и эмоционального благополучия: осознание ценности жизни; ответственное отношение к своему здоровью и установка на здоровый образ жизни (здоровое питание, соблюдение гигиенических правил, сбалансированный режим занятий и отдыха, регулярная физическая активность); соблюдение правил безопасности в природе; навыков безопасного поведения в Интернет-среде; способность адаптироваться к стрессовым ситуациям и меняющимся социальным, информационным и природным условиям, в том числе осмысляя собственный опыт и выстраивая дальнейшие цели; сформированность навыка рефлексии, признание своего права на ошибку и такого же права другого человека; готовность и способность осознанно выполнять и пропагандировать правила здорового, безопасного и экологически целесообразного образа жизни; бережно относиться к природе и окружающей среде;

7) трудового воспитания: установка на активное участие в решении практических задач (в рамках семьи, образовательной организации, населенного пункта, родного края) технологической и социальной направленности, способность инициировать, планировать и самостоятельно выполнять такого рода деятельность; интерес к практическому изучению профессий и труда различного рода, в том числе на основе применения географических знаний; осознание важности обучения на протяжении всей жизни для успешной профессиональной деятельности и развитие необходимых умений для этого; осознанный

выбор и построение индивидуальной траектории образования и жизненных планов с учётом личных и общественных интересов и потребностей;

8) экологического воспитания: ориентация на применение географических знаний для решения задач в области окружающей среды, планирования поступков и оценки их возможных последствий для окружающей среды; осознание глобального характера экологических проблем и путей их решения; активное неприятие действий, приносящих вред окружающей среде; осознание своей роли как гражданина и потребителя в условиях взаимосвязи природной, технологической и социальной сред; готовность к участию в практической деятельности экологической направленности.

В результате изучения географии на уровне основного общего образования у обучающегося будут сформированы познавательные универсальные учебные действия, коммуникативные универсальные учебные действия, регулятивные универсальные учебные действия, совместная деятельность.

У обучающегося будут сформированы следующие базовые логические действия как часть познавательных универсальных учебных действий:

выявлять и характеризовать существенные признаки географических объектов, процессов и явлений;

устанавливать существенный признак классификации географических объектов, процессов и явлений, основания для их сравнения;

выявлять закономерности и противоречия в рассматриваемых фактах и данных наблюдений с учётом предложенной географической задачи;

выявлять дефициты географической информации, данных, необходимых для решения поставленной задачи;

выявлять причинно-следственные связи при изучении географических объектов, процессов и явлений; проводить выводы с использованием дедуктивных и индуктивных умозаключений, умозаключений по аналогии, формулировать гипотезы о взаимосвязях географических объектов, процессов и явлений;

самостоятельно выбирать способ решения учебной географической задачи (сравнивать несколько вариантов решения, выбирать наиболее подходящий с учётом самостоятельно выделенных критериев).

У обучающегося будут сформированы следующие базовые исследовательские действия как часть познавательных универсальных учебных действий:

использовать географические вопросы как исследовательский инструмент познания;

формулировать географические вопросы, фиксирующие разрыв между реальным и желательным состоянием ситуации, объекта, и самостоятельно устанавливать искомое и данное;

формировать гипотезу об истинности собственных суждений и суждений других, аргументировать свою позицию, мнение по географическим аспектам различных вопросов и проблем;

проводить по плану несложное географическое исследование, в том числе на краеведческом материале, по установлению особенностей изучаемых географических объектов, причинно-следственных связей и зависимостей между географическими объектами, процессами и явлениями;

оценивать достоверность информации, полученной в ходе географического исследования;

самостоятельно формулировать обобщения и выводы по результатам проведённого наблюдения или исследования, оценивать достоверность полученных результатов и выводов;

прогнозировать возможное дальнейшее развитие географических объектов, процессов и явлений, событий и их последствия в аналогичных или сходных ситуациях, а также выдвигать предположения об их развитии в изменяющихся условиях окружающей среды.

У обучающегося будут сформированы умения работать с информацией как часть познавательных универсальных учебных действий:

применять различные методы, инструменты и запросы при поиске и отборе информации или данных из источников географической информации с учётом предложенной учебной задачи и заданных критериев;

выбирать, анализировать и интерпретировать географическую информацию различных видов и форм представления;

находить сходные аргументы, подтверждающие или опровергающие одну и ту же идею, в различных источниках географической информации;

самостоятельно выбирать оптимальную форму представления географической информации;

оценивать надёжность географической информации по критериям, предложенным учителем или сформулированным самостоятельно;

систематизировать географическую информацию в разных формах.

У обучающегося будут сформированы умения общения как часть коммуникативных универсальных учебных действий:

формулировать суждения, выражать свою точку зрения по географическим аспектам различных вопросов в устных и письменных текстах;

в ходе диалога и (или) дискуссии задавать вопросы по существу обсуждаемой темы и высказывать идеи, нацеленные на решение задачи и поддержание благожелательности общения;

сопоставлять свои суждения по географическим вопросам с суждениями других участников диалога, обнаруживать различие и сходство позиций;

публично представлять результаты выполненного исследования или проекта.

У обучающегося будут сформированы умения самоорганизации как части регулятивных универсальных учебных действий:

самостоятельно составлять алгоритм решения географических задач и выбирать способ их решения с учётом имеющихся ресурсов и собственных возможностей, аргументировать предлагаемые варианты решений;

составлять план действий (план реализации намеченного алгоритма решения), корректировать предложенный алгоритм с учётом получения новых знаний об изучаемом объекте.

У обучающегося будут сформированы умения совместной деятельности:

принимать цель совместной деятельности при выполнении учебных географических проектов, коллективно строить действия по её достижению: распределять роли, договариваться, обсуждать процесс и результат совместной работы;

планировать организацию совместной работы, при выполнении учебных географических проектов определять свою роль (с учётом предпочтений и возможностей всех участников взаимодействия), участвовать в групповых формах работы, выполнять свою часть работы, достигать качественного результата по своему направлению и координировать свои действия с другими членами команды;

сравнивать результаты выполнения учебного географического проекта с исходной задачей и оценивать вклад каждого члена команды в достижение результатов, разделять сферу ответственности.

У обучающегося будут сформированы умения самоконтроля, эмоционального интеллекта как части регулятивных универсальных учебных действий:

владеть способами самоконтроля и рефлексии;

объяснять причины достижения (недостижения) результатов деятельности, давать оценку приобретённому опыту;

вносить коррективы в деятельность на основе новых обстоятельств, изменившихся ситуаций, установленных ошибок, возникших трудностей;

оценивать соответствие результата цели и условиям;

принятие себя и других:

осознанно относиться к другому человеку, его мнению;

признавать своё право на ошибку и такое же право другого.

Предметные результаты освоения программы по географии.

К концу 5 класса обучающийся научится:

приводить примеры географических объектов, процессов и явлений, изучаемых различными ветвями географической науки;

приводить примеры методов исследования, применяемых в географии;

выбирать источники географической информации (картографические, текстовые, видео- и фотоизображения, интернет-ресурсы), необходимые для изучения истории географических открытий и важнейших географических исследований современности;

интегрировать и интерпретировать информацию о путешествиях и географических исследованиях Земли, представленную в одном или нескольких источниках;

иметь представление о вкладе великих путешественников в изучение Земли;

описывать и сравнивать маршруты их путешествий;

находить в различных источниках информации (включая интернет-ресурсы) факты, позволяющие оценить вклад российских путешественников и исследователей в развитие знаний о Земле;

определять направления, расстояния по плану местности и по географическим картам, географические координаты по географическим картам;

использовать условные обозначения планов местности и географических карт для получения информации, необходимой для решения учебных и (или) практико-ориентированных задач;

применять понятия «план местности», «географическая карта», «аэрофотоснимок», «ориентирование на местности», «стороны горизонта», «азимут», «горизонталь», «масштаб», «условные знаки» для решения учебных и практико-ориентированных задач;

различать понятия «план местности» и «географическая карта», «параллель» и «меридиан»;

приводить примеры влияния Солнца на мир живой и неживой природы;

объяснять причины смены дня и ночи и времён года;

устанавливать эмпирические зависимости между продолжительностью дня и географической широтой местности, между высотой Солнца над горизонтом и географической широтой местности на основе анализа данных наблюдений;

описывать внутреннее строение Земли;

различать понятия «земная кора»; «ядро», «мантия»; «минерал» и «горная порода»;

различать понятия «материковая» и «океаническая» земная кора;

различать изученные минералы и горные породы, материковую и океаническую земную кору;

показывать на карте и обозначать на контурной карте материки и океаны, крупные формы рельефа Земли;

различать горы и равнины;

классифицировать формы рельефа суши по высоте и по внешнему облику;

называть причины землетрясений и вулканических извержений;

применять понятия «литосфера», «землетрясение», «вулкан», «литосферная плита», «эпицентр землетрясения» и «очаг землетрясения» для решения учебных и (или) практико-ориентированных задач;

применять понятия «эпицентр землетрясения» и «очаг землетрясения» для решения познавательных задач;

распознавать проявления в окружающем мире внутренних и внешних процессов рельефообразования: вулканизма, землетрясений; физического, химического и биологического видов выветривания;

классифицировать острова по происхождению;

приводить примеры опасных природных явлений в литосфере и средств их предупреждения;

приводить примеры изменений в литосфере в результате деятельности человека на примере своей местности, России и мира;

приводить примеры актуальных проблем своей местности, решение которых невозможно без участия представителей географических специальностей, изучающих литосферу;

приводить примеры действия внешних процессов рельефообразования и наличия полезных ископаемых в своей местности;

представлять результаты фенологических наблюдений и наблюдений за погодой в различной форме (табличной, графической, географического описания).

Предметные результаты освоения программы по географии. К концу 6 класса обучающийся научится:

описывать по физической карте полушарий, физической карте России, карте океанов, глобусу местоположение изученных географических объектов для решения учебных и (или) практико-ориентированных задач;

находить информацию об отдельных компонентах природы Земли, в том числе о природе своей местности, необходимую для решения учебных и (или) практико-ориентированных задач, и извлекать её из различных источников;

приводить примеры опасных природных явлений в геосферах и средств их предупреждения;

сравнивать инструментарий (способы) получения географической информации на разных этапах географического изучения Земли;

различать свойства вод отдельных частей Мирового океана;

применять понятия «гидросфера», «круговорот воды», «цунами», «приливы и отливы» для решения учебных и (или) практико-ориентированных задач;

классифицировать объекты гидросферы (моря, озёра, реки, подземные воды, болота, ледники) по заданным признакам;

различать питание и режим рек;

сравнивать реки по заданным признакам;

различать понятия «грунтовые, межпластовые и артезианские воды» и применять их для решения учебных и (или) практико-ориентированных задач;

устанавливать причинно-следственные связи между питанием, режимом реки и климатом на территории речного бассейна;

приводить примеры районов распространения многолетней мерзлоты;

называть причины образования цунами, приливов и отливов;

описывать состав, строение атмосферы;

определять тенденции изменения температуры воздуха, количества атмосферных осадков и атмосферного давления в зависимости от географического положения объектов; амплитуду температуры воздуха с использованием знаний об особенностях отдельных компонентов природы Земли и взаимосвязях между ними для решения учебных и практических задач;

объяснять образование атмосферных осадков; направление дневных и ночных бризов, муссонов; годовой ход температуры воздуха и распределение атмосферных осадков для отдельных территорий;

различать свойства воздуха; климаты Земли; климатообразующие факторы;

устанавливать зависимость между нагреванием земной поверхности и углом падения солнечных лучей; температурой воздуха и его относительной влажностью на основе данных эмпирических наблюдений;

сравнивать свойства атмосферы в пунктах, расположенных на разных высотах над уровнем моря; количество солнечного тепла, получаемого земной поверхностью при различных углах падения солнечных лучей;

различать виды атмосферных осадков;

различать понятия «бризы» и «муссоны»;

различать понятия «погода» и «климат»;

различать понятия «атмосфера», «тропосфера», «стратосфера», «верхние слои атмосферы»;

применять понятия «атмосферное давление», «ветер», «атмосферные осадки», «воздушные массы» для решения учебных и (или) практико-ориентированных задач;

выбирать и анализировать географическую информацию о глобальных климатических изменениях из различных источников для решения учебных и (или) практико-ориентированных задач;

проводить измерения температуры воздуха, атмосферного давления, скорости и направления ветра с использованием аналоговых и (или) цифровых приборов (термометр, барометр, анемометр, флюгер) и представлять результаты наблюдений в табличной и (или) графической форме;

называть границы биосферы;

приводить примеры приспособления живых организмов к среде обитания в разных природных зонах;

различать растительный и животный мир разных территорий Земли;

объяснять взаимосвязи компонентов природы в природно-территориальном комплексе;

сравнивать особенности растительного и животного мира в различных природных зонах;

применять понятия «почва», «плодородие почв», «природный комплекс», «природно-территориальный комплекс», «круговорот веществ в природе» для решения учебных и (или) практико-ориентированных задач;

сравнивать плодородие почв в различных природных зонах;

приводить примеры изменений в изученных геосферах в результате деятельности человека на примере территории мира и своей местности, путей решения существующих экологических проблем.

Предметные результаты освоения программы по географии. К концу 7 класса обучающийся научится:

описывать по географическим картам и глобусу местоположение изученных географических объектов для решения учебных и (или) практико-ориентированных задач;

иметь представление о строении и свойствах (целостность, зональность, ритмичность) географической оболочки;

распознавать проявления изученных географических явлений, представляющие собой отражение таких свойств географической оболочки, как зональность, ритмичность и целостность;

определять природные зоны по их существенным признакам на основе интеграции и интерпретации информации об особенностях их природы;

различать изученные процессы и явления, происходящие в географической оболочке;

приводить примеры изменений в геосферах в результате деятельности человека;
описывать закономерности изменения в пространстве рельефа, климата, внутренних вод и органического мира;
выявлять взаимосвязи между компонентами природы в пределах отдельных территорий с использованием различных источников географической информации;
называть особенности географических процессов на границах литосферных плит с учётом характера взаимодействия и типа земной коры;
устанавливать (используя географические карты) взаимосвязи между движением литосферных плит и размещением крупных форм рельефа;
классифицировать воздушные массы Земли, типы климата по заданным показателям;
объяснять образование тропических муссонов, пассатов тропических широт, западных ветров;
применять понятия «воздушные массы», «муссоны», «пассаты», «западные ветры», «климатообразующий фактор» для решения учебных и (или) практико-ориентированных задач;
описывать климат территории по климатограмме;
объяснять влияние климатообразующих факторов на климатические особенности территории;
формулировать оценочные суждения о последствиях изменений компонентов природы в результате деятельности человека с использованием разных источников географической информации;
различать океанические течения;
сравнивать температуру и солёность поверхностных вод Мирового океана на разных широтах с использованием различных источников географической информации;
объяснять закономерности изменения температуры, солёности и органического мира Мирового океана с географической широтой и с глубиной на основе анализа различных источников географической информации;
характеризовать этапы освоения и заселения отдельных территорий Земли человеком на основе анализа различных источников географической информации для решения учебных и практико-ориентированных задач;
различать и сравнивать численность населения крупных стран мира;
сравнивать плотность населения различных территорий;
применять понятие «плотность населения» для решения учебных и (или) практико-ориентированных задач;
различать городские и сельские поселения;
приводить примеры крупнейших городов мира;
приводить примеры мировых и национальных религий;
проводить языковую классификацию народов;
различать основные виды хозяйственной деятельности людей на различных территориях;
определять страны по их существенным признакам;
сравнивать особенности природы и населения, материальной и духовной культуры, особенности адаптации человека к разным природным условиям регионов и отдельных стран;
объяснять особенности природы, населения и хозяйства отдельных территорий;
использовать знания о населении материков и стран для решения различных учебных и практико-ориентированных задач;
выбирать источники географической информации (картографические, статистические, текстовые, видео- и фотоизображения, компьютерные базы данных), необходимые для изучения особенностей природы, населения и хозяйства отдельных территорий;

представлять в различных формах (в виде карты, таблицы, графика, географического описания) географическую информацию, необходимую для решения учебных и практико-ориентированных задач;

интегрировать и интерпретировать информацию об особенностях природы, населения и его хозяйственной деятельности на отдельных территориях, представленную в одном или нескольких источниках, для решения различных учебных и практико-ориентированных задач;

приводить примеры взаимодействия природы и общества в пределах отдельных территорий;

распознавать проявления глобальных проблем человечества (экологическая, сырьевая, энергетическая, преодоления отсталости стран, продовольственная) на локальном и региональном уровнях и приводить примеры международного сотрудничества по их преодолению.

Предметные результаты освоения программы по географии. К концу 8 класса обучающийся научится:

характеризовать основные этапы истории формирования и изучения территории России;

находить в различных источниках информации факты, позволяющие определить вклад российских учёных и путешественников в освоение страны;

характеризовать географическое положение России с использованием информации из различных источников;

различать федеральные округа, крупные географические районы и макрорегионы России;

приводить примеры субъектов Российской Федерации разных видов и показывать их на географической карте;

оценивать влияние географического положения регионов России на особенности природы, жизнь и хозяйственную деятельность населения;

использовать знания о государственной территории и исключительной экономической зоне, континентальном шельфе России, о мировом, поясном и зональном времени для решения практико-ориентированных задач;

оценивать степень благоприятности природных условий в пределах отдельных регионов страны;

проводить классификацию природных ресурсов;

распознавать типы природопользования;

находить, извлекать и использовать информацию из различных источников географической информации (картографические, статистические, текстовые, видео- и фотоизображения, компьютерные базы данных) для решения различных учебных и практико-ориентированных задач: определять возраст горных пород и основных тектонических структур, слагающих территорию;

находить, извлекать и использовать информацию из различных источников географической информации (картографические, статистические, текстовые, видео- и фотоизображения, компьютерные базы данных) для решения различных учебных и практико-ориентированных задач: объяснять закономерности распространения гидрологических, геологических и метеорологических опасных природных явлений на территории страны;

сравнивать особенности компонентов природы отдельных территорий страны;

объяснять особенности компонентов природы отдельных территорий страны;

использовать знания об особенностях компонентов природы России и её отдельных территорий, об особенностях взаимодействия природы и общества в пределах отдельных территорий для решения практико-ориентированных задач в контексте реальной жизни;

иметь представление о географических процессах и явлениях, определяющих особенности природы страны, отдельных регионов и своей местности;

объяснять распространение по территории страны областей современного горообразования, землетрясений и вулканизма;

применять понятия «плита», «щит», «моренный холм», «бараньи лбы», «бархан», «дюна» для решения учебных и (или) практико-ориентированных задач;

применять понятия «солнечная радиация», «годовая амплитуда температур воздуха», «воздушные массы» для решения учебных и (или) практико-ориентированных задач;

различать понятия «испарение», «испаряемость», «коэффициент увлажнения»; использовать их для решения учебных и (или) практико-ориентированных задач;

описывать и прогнозировать погоду территории по карте погоды;

использовать понятия «циклон», «антициклон», «атмосферный фронт» для объяснения особенностей погоды отдельных территорий с помощью карт погоды;

проводить классификацию типов климата и почв России;

распознавать показатели, характеризующие состояние окружающей среды;

показывать на карте и (или) обозначать на контурной карте крупные формы рельефа, крайние точки и элементы береговой линии России; крупные реки и озёра, границы климатических поясов и областей, природно-хозяйственных зон в пределах страны; Арктической зоны, южной границы распространения многолетней мерзлоты;

приводить примеры мер безопасности, в том числе для экономики семьи, в случае природных стихийных бедствий и техногенных катастроф;

приводить примеры рационального и нерационального природопользования;

приводить примеры особо охраняемых природных территорий России и своего края, животных и растений, занесённых в Красную книгу России;

выбирать источники географической информации (картографические, статистические, текстовые, видео- и фотоизображения, компьютерные базы данных), необходимые для изучения особенностей населения России;

приводить примеры адаптации человека к разнообразным природным условиям на территории страны;

сравнивать показатели воспроизводства и качества населения России с мировыми показателями и показателями других стран;

различать демографические процессы и явления, характеризующие динамику численности населения России, её отдельных регионов и своего края;

проводить классификацию населённых пунктов и регионов России по заданным основаниям;

использовать знания о естественном и механическом движении населения, половозрастной структуре и размещении населения, трудовых ресурсах, городском и сельском населении, этническом и религиозном составе населения для решения практико-ориентированных задач в контексте реальной жизни;

применять понятия «рождаемость», «смертность», «естественный прирост населения», «миграционный прирост населения», «общий прирост населения», «плотность населения», «основная полоса (зона) расселения», «урбанизация», «городская агломерация», «посёлок городского типа», «половозрастная структура населения», «средняя прогнозируемая продолжительность жизни», «трудовые ресурсы», «трудоспособный возраст», «рабочая сила», «безработица», «рынок труда», «качество населения» для решения учебных и (или) практико-ориентированных задач;

представлять в различных формах (таблица, график, географическое описание) географическую информацию, необходимую для решения учебных и (или) практико-ориентированных задач.

Предметные результаты освоения программы по географии. К концу 9 класса обучающийся научится:

выбирать источники географической информации (картографические, статистические, текстовые, видео- и фотоизображения, компьютерные базы данных), необходимые для изучения особенностей хозяйства России;

представлять в различных формах (в виде карты, таблицы, графика, географического описания) географическую информацию, необходимую для решения учебных и (или) практико-ориентированных задач;

находить, извлекать и использовать информацию, характеризующую отраслевую, функциональную и территориальную структуру хозяйства России, для решения практико-ориентированных задач;

выделять географическую информацию, которая является противоречивой или может быть недостоверной; определять информацию, недостающую для решения той или иной задачи;

применять понятия «экономико-географическое положение», «состав хозяйства», «отраслевая, функциональная и территориальная структура», «условия и факторы размещения производства», «отрасль хозяйства», «межотраслевой комплекс», «сектор экономики», «территория опережающего развития», «себестоимость и рентабельность производства», «природно-ресурсный потенциал», «инфраструктурный комплекс», «рекреационное хозяйство», «инфраструктура», «сфера обслуживания», «агропромышленный комплекс», «химико-лесной комплекс», «машиностроительный комплекс», «металлургический комплекс», «ВИЭ», «ТЭК», для решения учебных и (или) практико-ориентированных задач;

характеризовать основные особенности хозяйства России; влияние географического положения России на особенности отраслевой и территориальной структуры хозяйства; роль России как мировой энергетической державы; проблемы и перспективы развития отраслей хозяйства и регионов России;

различать территории опережающего развития, Арктическую зону и зону Севера России;

классифицировать субъекты Российской Федерации по уровню социально-экономического развития на основе имеющихся знаний и анализа информации из дополнительных источников;

находить, извлекать, интегрировать и интерпретировать информацию из различных источников географической информации (картографические, статистические, текстовые, видео- и фотоизображения, компьютерные базы данных) для решения различных учебных и практико-ориентированных задач: сравнивать и оценивать влияние отдельных отраслей хозяйства на окружающую среду; условия отдельных регионов страны для развития энергетики на основе возобновляемых источников энергии на основе ВИЭ;

различать изученные географические объекты, процессы и явления: хозяйство России (состав, отраслевая, функциональная и территориальная структура, факторы и условия размещения производства, современные формы размещения производства);

различать ВВП, ВРП и ИЧР как показатели уровня развития страны и её регионов;

различать природно-ресурсный, человеческий и производственный капитал;

различать виды транспорта и основные показатели их работы: грузооборот и пассажирооборот;

показывать на карте крупнейшие центры и районы размещения отраслей промышленности, транспортные магистрали и центры, районы развития отраслей сельского хозяйства;

использовать знания о факторах и условиях размещения хозяйства для решения различных учебных и практико-ориентированных задач: объяснять особенности отраслевой и территориальной структуры хозяйства России, регионов, размещения отдельных предприятий; оценивать условия отдельных территорий для размещения предприятий и различных производств;

использовать знания об особенностях компонентов природы России и её отдельных территорий; об особенностях взаимодействия природы и общества в пределах отдельных территорий для решения практико-ориентированных задач в контексте реальной жизни: оценивать реализуемые проекты по созданию новых производств с учётом экологической безопасности;

критически оценивать финансовые условия жизнедеятельности человека и их природные, социальные, политические, технологические, экологические аспекты, необходимые для принятия собственных решений, с точки зрения домохозяйства, предприятия и национальной экономики;

оценивать влияние географического положения отдельных регионов России на особенности природы, жизнь и хозяйственную деятельность населения;

объяснять географические различия населения и хозяйства территорий крупных регионов страны;

сравнивать географическое положение, географические особенности природно-ресурсного потенциала, населения и хозяйства регионов России;

формулировать оценочные суждения о воздействии человеческой деятельности на окружающую среду своей местности, региона, страны в целом, о динамике, уровне и структуре социально-экономического развития России, месте и роли России в мире;

приводить примеры объектов Всемирного наследия ЮНЕСКО и описывать их местоположение на географической карте;

характеризовать место и роль России в мировом хозяйстве.

Тематическое планирование учебного предмета «География»

Тематическое планирование выстроено по содержанию ФОП ООО и внесены под соответствующими пунктами в федеральной образовательной программе основного общего образования.

Распределение часов в тематическом планировании по каждой теме прописывается на начало учебного года учителем-предметником в календарно-тематическом планировании «рабочей» программы учителя, которая проверяется администрацией школы на соответствие содержания на основании распределённых часов по учебному плану на текущий учебный год.

Структура тематического планирования рабочей программы в соответствии с ФГОС ООО (пункт 32.1) включает в себя следующие структурные компоненты:

5 класс

№ п/п	Наименование разделов и тем программы	Количество часов			Электронные (цифровые) образовательные ресурсы
		Всего	Контрольные работы	Практические работы	
Раздел 1. Географическое изучение Земли					
1.1	Введение. География - наука о планете Земля	2		0.5	Библиотека ЦОК https://m.edsoo.ru/7f413b38
1.2	История географических открытий	7		1	Библиотека ЦОК https://m.edsoo.ru/7f413b38
Итого по разделу		9			
Раздел 2. Изображения земной поверхности					
2.1	Планы местности	5		1	Библиотека ЦОК https://m.edsoo.ru/7f413b38
2.2	Географические карты	5		1	Библиотека ЦОК https://m.edsoo.ru/7f413b38

Итого по разделу		10			
Раздел 3. Земля - планета Солнечной системы					
3.1	Земля - планета Солнечной системы	4		0.5	Библиотека ЦОК https://m.edsoo.ru/7f413b38
Итого по разделу		4			
Раздел 4. Оболочки Земли					
4.1	Литосфера - каменная оболочка Земли	7		0.5	Библиотека ЦОК https://m.edsoo.ru/7f413b38
Итого по разделу		7			
Заключение		1		0.5	Библиотека ЦОК https://m.edsoo.ru/7f413b38
Обобщение и систематизация знаний		3	3		Библиотека ЦОК https://m.edsoo.ru/7f413b38
Общее количество часов по программе		34	3	5	

6 класс

№ п/п	Наименование разделов и тем программы	Количество часов			Электронные (цифровые) образовательные ресурсы
		Всего	Контрольные работы	Практические работы	
Раздел 1. Оболочки Земли					
1.1	Гидросфера — водная оболочка Земли	9		1.5	Библиотека ЦОК https://m.edsoo.ru/7f414f38
1.2	Атмосфера — воздушная оболочка	11		1	Библиотека ЦОК https://m.edsoo.ru/7f414f38
1.3	Биосфера — оболочка жизни	5		0.5	Библиотека ЦОК https://m.edsoo.ru/7f414f38
Итого по разделу		25			
Заключение. Природно-территориальные комплексы		4		0.5	Библиотека ЦОК https://m.edsoo.ru/7f414f38
Обобщение и систематизация знаний		5	3		Библиотека ЦОК https://m.edsoo.ru/7f414f38
Общее количество часов по программе		34	3	3.5	

7 класс

№ п/п	Наименование разделов и тем программы	Количество часов			Электронные (цифровые) образовательные ресурсы
		Всего	Контрольные работы	Практические работы	
Раздел 1. Главные закономерности природы Земли					

1.1	Географическая оболочка	2		0.5	Библиотека ЦОК https://m.edsoo.ru/7f416c48
1.2	Литосфера и рельеф Земли	6		1	Библиотека ЦОК https://m.edsoo.ru/7f416c48
1.3	Атмосфера и климаты Земли	6		0.5	Библиотека ЦОК https://m.edsoo.ru/7f416c48
1.4	Мировой океан — основная часть гидросферы	6		1	Библиотека ЦОК https://m.edsoo.ru/7f416c48
Итого по разделу		20			
Раздел 2. Человечество на Земле					
2.1	Численность населения	3		1	Библиотека ЦОК https://m.edsoo.ru/7f416c48
2.2	Страны и народы мира	4		0.5	Библиотека ЦОК https://m.edsoo.ru/7f416c48
Итого по разделу		7			
Раздел 3. Материки и страны					
3.1	Южные материки	16	1	4	Библиотека ЦОК https://m.edsoo.ru/7f416c48
3.2	Северные материки	17		3	Библиотека ЦОК https://m.edsoo.ru/7f416c48
3.3	Взаимодействие природы и общества	3		0.5	Библиотека ЦОК https://m.edsoo.ru/7f416c48
Итого по разделу		36			
Обобщение и систематизация знаний		5	2		Библиотека ЦОК https://m.edsoo.ru/7f416c48
Общее количество часов по программе		68	3	12	

8 класс

№ п/п	Наименование разделов и тем программы	Количество часов			Электронные (цифровые) образовательные ресурсы
		Всего	Контрольные работы	Практические работы	
Раздел 1. Географическое пространство России					
1.1	История формирования и освоения территории России	4		0.5	Библиотека ЦОК https://m.edsoo.ru/7f418d72
1.2	Географическое положение и границы России	2			Библиотека ЦОК https://m.edsoo.ru/7f418d72

1.3	Время на территории России	2		1	Библиотека ЦОК https://m.edsoo.ru/7f418d72
1.4	Административно-территориальное устройство России. Районирование территории	3			Библиотека ЦОК https://m.edsoo.ru/7f418d72
Итого по разделу		11			
Раздел 2. Природа России					
2.1	Природные условия и ресурсы России	4		1	Библиотека ЦОК https://m.edsoo.ru/7f418d72
2.2	Геологическое строение, рельеф и полезные ископаемые	8		1.5	Библиотека ЦОК https://m.edsoo.ru/7f418d72
2.3	Климат и климатические условия	7		1.5	Библиотека ЦОК https://m.edsoo.ru/7f418d72
2.4	Моря России. Внутренние воды и водные ресурсы	6		1	Библиотека ЦОК https://m.edsoo.ru/7f418d72
2.5	Природнохозяйственные зоны	15		1	Библиотека ЦОК https://m.edsoo.ru/7f418d72
Итого по разделу		40			
Раздел 3. Население России					
3.1	Численность населения России	3		0.5	Библиотека ЦОК https://m.edsoo.ru/7f418d72
3.2	Территориальные особенности размещения населения России	3			Библиотека ЦОК https://m.edsoo.ru/7f418d72
3.3	Народы и религии России	2		0.5	Библиотека ЦОК https://m.edsoo.ru/7f418d72
3.4	Половой и возрастной состав населения России	2		0.5	Библиотека ЦОК https://m.edsoo.ru/7f418d72
3.5	Человеческий капитал	1		0.5	Библиотека ЦОК https://m.edsoo.ru/7f418d72
Итого по разделу		11			
Обобщение и систематизация знаний		6	2	1	Библиотека ЦОК https://m.edsoo.ru/7f418d72

Общее количество часов по программе		68	2	10.5	
9 класс					
№ п/п	Наименование разделов и тем программы	Количество часов			Электронные (цифровые) образовательные ресурсы
		Всего	Контрольные работы	Практические работы	
Раздел 1. Хозяйство России					
1.1	Общая характеристика хозяйства России	3		0.5	Библиотека ЦОК https://m.edsoo.ru/7f41b112
1.2	Топливно-энергетический комплекс (ТЭК)	5		1	Библиотека ЦОК https://m.edsoo.ru/7f41b112
1.3	Металлургический комплекс	3		0.5	Библиотека ЦОК https://m.edsoo.ru/7f41b112
1.4	Машиностроительный комплекс	2		0.5	Библиотека ЦОК https://m.edsoo.ru/7f41b112
1.5	Химико-лесной комплекс	4		0.5	Библиотека ЦОК https://m.edsoo.ru/7f41b112
1.6	Агропромышленный комплекс (АПК)	4		0.5	Библиотека ЦОК https://m.edsoo.ru/7f41b112
1.7	Инфраструктурный комплекс	5		1	Библиотека ЦОК https://m.edsoo.ru/7f41b112
1.8	Обобщение знаний	2		0.5	Библиотека ЦОК https://m.edsoo.ru/7f41b112
Итого по разделу		28			
Раздел 2. Регионы России					
2.1	Западный макрорегион (Европейская часть) России	18		1	Библиотека ЦОК https://m.edsoo.ru/7f41b112
2.2	Восточный макрорегион (Азиатская часть) России	10		1	Библиотека ЦОК https://m.edsoo.ru/7f41b112
2.3	Обобщение и систематизация знаний	2			Библиотека ЦОК https://m.edsoo.ru/7f41b112
Итого по разделу		30			

Россия в современном мире	3			Библиотека ЦОК https://m.edsoo.ru/7f41b112
Обобщение и систематизация знаний	7	4		Библиотека ЦОК https://m.edsoo.ru/7f41b112
Общее количество часов по программе	68	4	7	

2.1.9. Рабочая программа по учебному предмету «Физика» (базовый уровень)

Рабочая программа по учебному предмету «Физика» (базовый уровень) (предметная область «Естественно-научные предметы») (далее соответственно – программа по физике, физика) включает пояснительную записку, содержание обучения, планируемые результаты освоения программы по физике и и дополнена общим тематическим планированием в целях приведения структуры рабочей программы в соответствии с требованием ФГОС ООО.

Рабочая программа составлена на основе федеральной рабочей программы по физике базового уровня.

Содержание обучения в 7 классе

Физика и её роль в познании окружающего мира.

Физика – наука о природе. Явления природы. Физические явления: механические, тепловые, электрические, магнитные, световые, звуковые.

Физические величины. Измерение физических величин. Физические приборы. Погрешность измерений Международная система единиц.

Как физика и другие естественные науки изучают природу. Естественно-научный метод познания: наблюдение, постановка научного вопроса, выдвижение гипотез, эксперимент по проверке гипотез, объяснение наблюдаемого явления. Описание физических явлений с помощью моделей.

Демонстрации.

Механические, тепловые, электрические, магнитные, световые явления.

Физические приборы и процедура прямых измерений аналоговым и цифровым прибором.

Лабораторные работы и опыты.

Определение цены деления шкалы измерительного прибора.

Измерение расстояний.

Измерение объёма жидкости и твёрдого тела.

Определение размеров малых тел.

Измерение температуры при помощи жидкостного термометра и датчика температуры.

Проведение исследования по проверке гипотезы: дальность полёта шарика, пущенного горизонтально, тем больше, чем больше высота пуска.

Первоначальные сведения о строении вещества.

Строение вещества: атомы и молекулы, их размеры. Опыты, доказывающие дискретное строение вещества.

Движение частиц вещества. Связь скорости движения частиц с температурой. Броуновское движение, диффузия. Взаимодействие частиц вещества: притяжение и отталкивание.

Агрегатные состояния вещества: строение газов, жидкостей и твёрдых (кристаллических) тел. Взаимосвязь между свойствами веществ в разных агрегатных состояниях и их атомно-молекулярным строением. Особенности агрегатных состояний воды.

Демонстрации.

Наблюдение броуновского движения.

Наблюдение диффузии.

Наблюдение явлений, объясняющихся притяжением или отталкиванием частиц вещества.

Лабораторные работы и опыты.

Оценка диаметра атома методом рядов (с использованием фотографий).

Опыты по наблюдению теплового расширения газов.

Опыты по обнаружению действия сил молекулярного притяжения.

Механическое движение. Равномерное и неравномерное движение. Скорость. Средняя скорость при неравномерном движении. Расчёт пути и времени движения.

Явление инерции. Закон инерции. Взаимодействие тел как причина изменения скорости движения тел. Масса как мера инертности тела. Плотность вещества. Связь плотности с количеством молекул в единице объёма вещества.

Сила как характеристика взаимодействия тел. Сила упругости и закон Гука. Измерение силы с помощью динамометра. Явление тяготения и сила тяжести. Сила тяжести на других планетах. Вес тела. Невесомость. Сложение сил, направленных по одной прямой. Равнодействующая сил. Сила трения. Трение скольжения и трение покоя. Трение в природе и технике.

Демонстрации.

Наблюдение механического движения тела.

Измерение скорости прямолинейного движения.

Наблюдение явления инерции.

Наблюдение изменения скорости при взаимодействии тел.

Сравнение масс по взаимодействию тел.

Сложение сил, направленных по одной прямой.

Лабораторные работы и опыты.

Определение скорости равномерного движения (шарика в жидкости, модели электрического автомобиля и так далее).

Определение средней скорости скольжения бруска или шарика по наклонной плоскости.

Определение плотности твёрдого тела.

Опыты, демонстрирующие зависимость растяжения (деформации) пружины от приложенной силы.

Опыты, демонстрирующие зависимость силы трения скольжения от веса тела и характера соприкасающихся поверхностей.

Давление твёрдых тел, жидкостей и газов.

Давление. Способы уменьшения и увеличения давления. Давление газа. Зависимость давления газа от объёма, температуры. Передача давления твёрдыми телами, жидкостями и газами. Закон Паскаля. Пневматические машины. Зависимость давления жидкости от глубины. Гидростатический парадокс. Сообщающиеся сосуды. Гидравлические механизмы.

Атмосфера Земли и атмосферное давление. Причины существования воздушной оболочки Земли. Опыт Торричелли. Измерение атмосферного давления. Зависимость атмосферного давления от высоты над уровнем моря. Приборы для измерения атмосферного давления.

Действие жидкости и газа на погружённое в них тело. Выталкивающая (архимедова) сила. Закон Архимеда. Плавание тел. Воздухоплавание.

Демонстрации.

Зависимость давления газа от температуры.

Передача давления жидкостью и газом.

Сообщающиеся сосуды.

Гидравлический пресс.

Проявление действия атмосферного давления.

Зависимость выталкивающей силы от объёма погружённой части тела и плотности жидкости.

Равенство выталкивающей силы весу вытесненной жидкости.

Условие плавания тел: плавание или погружение тел в зависимости от соотношения плотностей тела и жидкости.

Лабораторные работы и опыты.

Исследование зависимости веса тела в воде от объёма погружённой в жидкость части тела.

Определение выталкивающей силы, действующей на тело, погружённое в жидкость.

Проверка независимости выталкивающей силы, действующей на тело в жидкости, от массы тела.

Опыты, демонстрирующие зависимость выталкивающей силы, действующей на тело в жидкости, от объёма погружённой в жидкость части тела и от плотности жидкости.

Конструирование ареометра или конструирование лодки и определение её грузоподъёмности.

Работа и мощность. Энергия.

Механическая работа. Мощность.

Простые механизмы: рычаг, блок, наклонная плоскость. Правило равновесия рычага. Применение правила равновесия рычага к блоку. «Золотое правило» механики. Коэффициент полезного действия (далее – КПД) простых механизмов. Простые механизмы в быту и технике.

Механическая энергия. Кинетическая и потенциальная энергия. Превращение одного вида механической энергии в другой. Закон сохранения энергии в механике.

Демонстрации.

Примеры простых механизмов.

Лабораторные работы и опыты.

Определение работы силы трения при равномерном движении тела по горизонтальной поверхности.

Исследование условий равновесия рычага.

Измерение КПД наклонной плоскости.

Изучение закона сохранения механической энергии.

Содержание обучения в 8 классе

Тепловые явления.

Основные положения молекулярно-кинетической теории строения вещества. Масса и размеры атомов и молекул. Опыты, подтверждающие основные положения молекулярно-кинетической теории.

Модели твёрдого, жидкого и газообразного состояний вещества. Кристаллические и аморфные тела. Объяснение свойств газов, жидкостей и твёрдых тел на основе положений молекулярно-кинетической теории. Смачивание и капиллярные явления. Тепловое расширение и сжатие.

Температура. Связь температуры со скоростью теплового движения частиц. Внутренняя энергия. Способы изменения внутренней энергии: теплопередача и совершение работы. Виды теплопередачи: теплопроводность, конвекция, излучение.

Количество теплоты. Удельная теплоёмкость вещества. Теплообмен и тепловое равновесие. Уравнение теплового баланса. Плавление и отвердевание кристаллических веществ. Удельная теплота плавления. Парообразование и конденсация. Испарение. Кипение. Удельная теплота парообразования. Зависимость температуры кипения от атмосферного давления.

Влажность воздуха.

Энергия топлива. Удельная теплота сгорания.

Принципы работы тепловых двигателей КПД теплового двигателя. Тепловые двигатели и защита окружающей среды.

Закон сохранения и превращения энергии в тепловых процессах.

Демонстрации.

Наблюдение броуновского движения.

Наблюдение диффузии.

Наблюдение явлений смачивания и капиллярных явлений.

Наблюдение теплового расширения тел.

Изменение давления газа при изменении объёма и нагревании или охлаждении.

Правила измерения температуры.

Виды теплопередачи.

Охлаждение при совершении работы.

Нагревание при совершении работы внешними силами.

Сравнение теплоёмкостей различных веществ.

Наблюдение кипения.

Наблюдение постоянства температуры при плавлении.

Модели тепловых двигателей.

Лабораторные работы и опыты.

Опыты по обнаружению действия сил молекулярного притяжения.

Опыты по выращиванию кристаллов поваренной соли или сахара.

Опыты по наблюдению теплового расширения газов, жидкостей и твёрдых тел.

Определение давления воздуха в баллоне шприца.

Опыты, демонстрирующие зависимость давления воздуха от его объёма и нагревания или охлаждения.

Проверка гипотезы линейной зависимости длины столбика жидкости в термометрической трубке от температуры.

Наблюдение изменения внутренней энергии тела в результате теплопередачи и работы внешних сил.

Исследование явления теплообмена при смешивании холодной и горячей воды.

Определение количества теплоты, полученного водой при теплообмене с нагретым металлическим цилиндром.

Определение удельной теплоёмкости вещества.

Исследование процесса испарения.

Определение относительной влажности воздуха.

Определение удельной теплоты плавления льда.

Электрические и магнитные явления.

Электризация тел. Два рода электрических зарядов. Взаимодействие заряженных тел. Закон Кулона (зависимость силы взаимодействия заряженных тел от величины зарядов и расстояния между телами).

Электрическое поле. Напряжённость электрического поля. Принцип суперпозиции электрических полей (на качественном уровне).

Носители электрических зарядов. Элементарный электрический заряд. Строение атома. Проводники и диэлектрики. Закон сохранения электрического заряда.

Электрический ток. Условия существования электрического тока. Источники постоянного тока. Действия электрического тока (тепловое, химическое, магнитное). Электрический ток в жидкостях и газах.

Электрическая цепь. Сила тока. Электрическое напряжение. Сопротивление проводника. Удельное сопротивление вещества. Закон Ома для участка цепи. Последовательное и параллельное соединение проводников.

Работа и мощность электрического тока. Закон Джоуля–Ленца. Электрические цепи и потребители электрической энергии в быту. Короткое замыкание.

Постоянные магниты. Взаимодействие постоянных магнитов. Магнитное поле. Магнитное поле Земли и его значение для жизни на Земле. Опыт Эрстеда. Магнитное поле электрического тока. Применение электромагнитов в технике. Действие магнитного поля на проводник с током. Электродвигатель постоянного тока. Использование электродвигателей в технических устройствах и на транспорте.

Опыты Фарадея. Явление электромагнитной индукции. Правило Ленца. Электрогенератор. Способы получения электрической энергии. Электростанции на возобновляемых источниках энергии.

Демонстрации.

Электризация тел.

Два рода электрических зарядов и взаимодействие заряженных тел.

Устройство и действие электроскопа.

Электростатическая индукция.

Закон сохранения электрических зарядов.

Проводники и диэлектрики.

Моделирование силовых линий электрического поля.

Источники постоянного тока.

Действия электрического тока.

Электрический ток в жидкости.

Газовый разряд.

Измерение силы тока амперметром.

Измерение электрического напряжения вольтметром.

Реостат и магазин сопротивлений.

Взаимодействие постоянных магнитов.

Моделирование невозможности разделения полюсов магнита.

Моделирование магнитных полей постоянных магнитов.

Опыт Эрстеда.

Магнитное поле тока. Электромагнит.

Действие магнитного поля на проводник с током.

Электродвигатель постоянного тока.

Исследование явления электромагнитной индукции.

Опыты Фарадея.

Зависимость направления индукционного тока от условий его возникновения.

Электрогенератор постоянного тока.

Лабораторные работы и опыты.

Опыты по наблюдению электризации тел индукцией и при соприкосновении.

Исследование действия электрического поля на проводники и диэлектрики.

Сборка и проверка работы электрической цепи постоянного тока.

Измерение и регулирование силы тока.

Измерение и регулирование напряжения.

Исследование зависимости силы тока, идущего через резистор, от сопротивления резистора и напряжения на резисторе.

Опыты, демонстрирующие зависимость электрического сопротивления проводника от его длины, площади поперечного сечения и материала.

Проверка правила сложения напряжений при последовательном соединении двух резисторов.

Проверка правила для силы тока при параллельном соединении резисторов.

Определение работы электрического тока, идущего через резистор.

Определение мощности электрического тока, выделяемой на резисторе.
Исследование зависимости силы тока, идущего через лампочку, от напряжения на ней.
Определение КПД нагревателя.
Исследование магнитного взаимодействия постоянных магнитов.
Изучение магнитного поля постоянных магнитов при их объединении и разделении.
Исследование действия электрического тока на магнитную стрелку.
Опыты, демонстрирующие зависимость силы взаимодействия катушки с током и магнита от силы тока и направления тока в катушке.
Изучение действия магнитного поля на проводник с током.
Конструирование и изучение работы электродвигателя.
Измерение КПД электродвигательной установки.
Опыты по исследованию явления электромагнитной индукции: исследование изменений значения и направления индукционного тока.
Содержание обучения в 9 классе
Механические явления.
Механическое движение. Материальная точка. Система отсчёта. Относительность механического движения. Равномерное прямолинейное движение. Неравномерное прямолинейное движение. Средняя и мгновенная скорость тела при неравномерном движении.
Ускорение. Равноускоренное прямолинейное движение. Свободное падение. Опыты Галилея.
Равномерное движение по окружности. Период и частота обращения. Линейная и угловая скорости. Центростремительное ускорение.
Первый закон Ньютона. Второй закон Ньютона. Третий закон Ньютона. Принцип суперпозиции сил.
Сила упругости. Закон Гука. Сила трения: сила трения скольжения, сила трения покоя, другие виды трения.
Сила тяжести и закон всемирного тяготения. Ускорение свободного падения. Движение планет вокруг Солнца. Первая космическая скорость. Невесомость и перегрузки.
Равновесие материальной точки. Абсолютно твёрдое тело. Равновесие твёрдого тела с закреплённой осью вращения. Момент силы. Центр тяжести.
Импульс тела. Изменение импульса. Импульс силы. Закон сохранения импульса. Реактивное движение.
Механическая работа и мощность. Работа сил тяжести, упругости, трения. Связь энергии и работы. Потенциальная энергия тела, поднятого над поверхностью земли. Потенциальная энергия сжатой пружины. Кинетическая энергия. Теорема о кинетической энергии. Закон сохранения механической энергии.
Демонстрации.
Наблюдение механического движения тела относительно разных тел отсчёта.
Сравнение путей и траекторий движения одного и того же тела относительно разных тел отсчёта.
Измерение скорости и ускорения прямолинейного движения.
Исследование признаков равноускоренного движения.
Наблюдение движения тела по окружности.
Наблюдение механических явлений, происходящих в системе отсчёта «Тележка» при её равномерном и ускоренном движении относительно кабинета физики.
Зависимость ускорения тела от массы тела и действующей на него силы.
Наблюдение равенства сил при взаимодействии тел.
Изменение веса тела при ускоренном движении.
Передача импульса при взаимодействии тел.

Преобразования энергии при взаимодействии тел.
 Сохранение импульса при неупругом взаимодействии.
 Сохранение импульса при абсолютно упругом взаимодействии.
 Наблюдение реактивного движения.
 Сохранение механической энергии при свободном падении.
 Сохранение механической энергии при движении тела под действием пружины.
 Лабораторные работы и опыты.
 Конструирование тракта для разгона и дальнейшего равномерного движения шарика или тележки.
 Определение средней скорости скольжения бруска или движения шарика по наклонной плоскости.
 Определение ускорения тела при равноускоренном движении по наклонной плоскости.
 Исследование зависимости пути от времени при равноускоренном движении без начальной скорости.
 Проверка гипотезы: если при равноускоренном движении без начальной скорости пути относятся как ряд нечётных чисел, то соответствующие промежутки времени одинаковы.
 Исследование зависимости силы трения скольжения от силы нормального давления.
 Определение коэффициента трения скольжения.
 Определение жёсткости пружины.
 Определение работы силы трения при равномерном движении тела по горизонтальной поверхности.
 Определение работы силы упругости при подъёме груза с использованием неподвижного и подвижного блоков.
 Изучение закона сохранения энергии.
 Механические колебания и волны.
 Колебательное движение. Основные характеристики колебаний: период, частота, амплитуда. Математический и пружинный маятники. Превращение энергии при колебательном движении.
 Затухающие колебания. Вынужденные колебания. Резонанс. Механические волны. Свойства механических волн. Продольные и поперечные волны. Длина волны и скорость её распространения. Механические волны в твёрдом теле, сейсмические волны.
 Звук. Громкость звука и высота тона. Отражение звука. Инфразвук и ультразвук. Демонстрации.
 Наблюдение колебаний тел под действием силы тяжести и силы упругости.
 Наблюдение колебаний груза на нити и на пружине.
 Наблюдение вынужденных колебаний и резонанса.
 Распространение продольных и поперечных волн (на модели).
 Наблюдение зависимости высоты звука от частоты.
 Акустический резонанс.
 Лабораторные работы и опыты.
 Определение частоты и периода колебаний математического маятника.
 Определение частоты и периода колебаний пружинного маятника
 Исследование зависимости периода колебаний подвешенного к нити груза от длины нити.
 Исследование зависимости периода колебаний пружинного маятника от массы груза.
 Проверка независимости периода колебаний груза, подвешенного к нити, от массы груза.
 Опыты, демонстрирующие зависимость периода колебаний пружинного маятника от массы груза и жёсткости пружины.
 Измерение ускорения свободного падения.

Электромагнитное поле и электромагнитные волны.
Электромагнитное поле. Электромагнитные волны. Свойства электромагнитных волн.
Шкала электромагнитных волн. Использование электромагнитных волн для сотовой связи.
Электромагнитная природа света. Скорость света. Волновые свойства света.
Демонстрации.
Свойства электромагнитных волн.
Волновые свойства света.
Лабораторные работы и опыты.
Изучение свойств электромагнитных волн с помощью мобильного телефона.
Световые явления.
Лучевая модель света. Источники света. Прямолинейное распространение света.
Затмения Солнца и Луны. Отражение света. Плоское зеркало. Закон отражения света.
Преломление света. Закон преломления света. Полное внутреннее отражение света.
Использование полного внутреннего отражения в оптических световодах.
Линза. Ход лучей в линзе. Оптическая система фотоаппарата, микроскопа и телескопа.
Глаз как оптическая система. Близорукость и дальновидность.
Разложение белого света в спектр. Опыты Ньютона. Сложение спектральных цветов.
Дисперсия света.
Демонстрации.
Прямолинейное распространение света.
Отражение света.
Получение изображений в плоском, вогнутом и выпуклом зеркалах.
Преломление света.
Оптический световод.
Ход лучей в собирающей линзе.
Ход лучей в рассеивающей линзе.
Получение изображений с помощью линз.
Принцип действия фотоаппарата, микроскопа и телескопа.
Модель глаза.
Разложение белого света в спектр.
Получение белого света при сложении света разных цветов.
Лабораторные работы и опыты.
Исследование зависимости угла отражения светового луча от угла падения.
Изучение характеристик изображения предмета в плоском зеркале.
Исследование зависимости угла преломления светового луча от угла падения на границе «воздух–стекло».
Получение изображений с помощью собирающей линзы.
Определение фокусного расстояния и оптической силы собирающей линзы.
Опыты по разложению белого света в спектр.
Опыты по восприятию цвета предметов при их наблюдении через цветные фильтры.
Квантовые явления.
Опыты Резерфорда и планетарная модель атома. Модель атома Бора. Испускание и поглощение света атомом. Кванты. Линейчатые спектры.
Радиоактивность. Альфа-, бета- и гамма-излучения. Строение атомного ядра.
Нуклонная модель атомного ядра. Изотопы. Радиоактивные превращения. Период полураспада атомных ядер.
Ядерные реакции. Законы сохранения зарядового и массового чисел. Энергия связи атомных ядер. Связь массы и энергии. Реакции синтеза и деления ядер. Источники энергии Солнца и звёзд.
Ядерная энергетика. Действия радиоактивных излучений на живые организмы.

Демонстрации.

Спектры излучения и поглощения.

Спектры различных газов.

Спектр водорода.

Наблюдение треков в камере Вильсона.

Работа счётчика ионизирующих излучений.

Регистрация излучения природных минералов и продуктов.

Лабораторные работы и опыты.

Наблюдение сплошных и линейчатых спектров излучения.

Исследование треков: измерение энергии частицы по тормозному пути (по фотографиям).

Измерение радиоактивного фона.

Повторительно-обобщающий модуль.

Повторительно-обобщающий модуль предназначен для систематизации и обобщения предметного содержания и опыта деятельности, приобретённого при изучении всего курса физики, а также для подготовки к основному государственному экзамену по физике для обучающихся, выбравших этот учебный предмет.

При изучении данного модуля реализуются и систематизируются виды деятельности, на основе которых обеспечивается достижение предметных и метапредметных планируемых результатов обучения, формируется естественно-научная грамотность: освоение научных методов исследования явлений природы и техники, овладение умениями объяснять физические явления, применяя полученные знания, решать задачи, в том числе качественные и экспериментальные.

Принципиально деятельностный характер данного модуля реализуется за счёт того, что обучающиеся выполняют задания, в которых им предлагается:

на основе полученных знаний распознавать и научно объяснять физические явления в окружающей природе и повседневной жизни;

использовать научные методы исследования физических явлений, в том числе для проверки гипотез и получения теоретических выводов;

объяснять научные основы наиболее важных достижений современных технологий, например, практического использования различных источников энергии на основе закона превращения и сохранения всех известных видов энергии.

Каждая из тем данного модуля включает экспериментальное исследование обобщающего характера. Модуль завершается проведением диагностической и оценочной работы за курс основного общего образования.

Планируемые результаты освоения физики (базовый уровень) на уровне основного общего образования

Изучение физики на уровне основного общего образования направлено на достижение личностных, метапредметных и предметных образовательных результатов.

В результате изучения физики на уровне основного общего образования у обучающегося будут сформированы следующие личностные результаты в части:

1) патриотического воспитания:

проявление интереса к истории и современному состоянию российской физической науки;

ценностное отношение к достижениям российских учёных-физиков;

2) гражданского и духовно-нравственного воспитания:

готовность к активному участию в обсуждении общественно-значимых и этических проблем, связанных с практическим применением достижений физики;

осознание важности морально-этических принципов в деятельности учёного;

3) эстетического воспитания:

восприятие эстетических качеств физической науки: её гармоничного построения, строгости, точности, лаконичности;

4)ценности научного познания:

осознание ценности физической науки как мощного инструмента познания мира, основы развития технологий, важнейшей составляющей культуры;

развитие научной любознательности, интереса к исследовательской деятельности;

5)формирования культуры здоровья и эмоционального благополучия:

осознание ценности безопасного образа жизни в современном технологическом мире, важности правил безопасного поведения на транспорте, на дорогах, с электрическим и тепловым оборудованием в домашних условиях;

сформированность навыка рефлексии, признание своего права на ошибку и такого же права у другого человека;

б)трудового воспитания:

7)активное участие в решении практических задач (в рамках семьи, образовательной организации, населенного пункта, родного края) технологической и социальной направленности, требующих в том числе и физических знаний;

интерес к практическому изучению профессий, связанных с физикой;

8)экологического воспитания:

ориентация на применение физических знаний для решения задач в области окружающей среды, планирования поступков и оценки их возможных последствий для окружающей среды;

осознание глобального характера экологических проблем и путей их решения;

9)адаптации к изменяющимся условиям социальной и природной среды:

потребность во взаимодействии при выполнении исследований и проектов физической направленности, открытость опыту и знаниям других;

повышение уровня своей компетентности через практическую деятельность;

потребность в формировании новых знаний, в том числе формулировать идеи, понятия, гипотезы о физических объектах и явлениях;

осознание дефицитов собственных знаний и компетентностей в области физики;

планирование своего развития в приобретении новых физических знаний;

стремление анализировать и выявлять взаимосвязи природы, общества и экономики, в том числе с использованием физических знаний;

оценка своих действий с учётом влияния на окружающую среду, возможных глобальных последствий.

В результате изучения физики на уровне основного общего образования у обучающегося будут сформированы метапредметные результаты, включающие познавательные универсальные учебные действия, коммуникативные универсальные учебные действия, регулятивные универсальные учебные действия.

Овладение универсальными учебными познавательными действиями:

1) базовые логические действия:

выявлять и характеризовать существенные признаки объектов (явлений);

устанавливать существенный признак классификации, основания для обобщения и сравнения;

выявлять закономерности и противоречия в рассматриваемых фактах, данных и наблюдениях, относящихся к физическим явлениям;

выявлять причинно-следственные связи при изучении физических явлений и процессов, проводить выводы с использованием дедуктивных и индуктивных умозаключений, выдвигать гипотезы о взаимосвязях физических величин;

самостоятельно выбирать способ решения учебной физической задачи (сравнение нескольких вариантов решения, выбор наиболее подходящего с учётом самостоятельно выделенных критериев).

2) базовые исследовательские действия:

использовать вопросы как исследовательский инструмент познания;

проводить по самостоятельно составленному плану опыт, несложный физический эксперимент, небольшое исследование физического явления;

оценивать на применимость и достоверность информацию, полученную в ходе исследования или эксперимента;

самостоятельно формулировать обобщения и выводы по результатам проведённого наблюдения, опыта, исследования;

прогнозировать возможное дальнейшее развитие физических процессов, а также выдвигать предположения об их развитии в новых условиях и контекстах.

3) работа с информацией:

применять различные методы, инструменты и запросы при поиске и отборе информации или данных с учётом предложенной учебной физической задачи;

анализировать, систематизировать и интерпретировать информацию различных видов и форм представления;

самостоятельно выбирать оптимальную форму представления информации и иллюстрировать решаемые задачи несложными схемами, диаграммами, иной графикой и их комбинациями.

Овладение универсальными учебными коммуникативными действиями:

1) общение:

в ходе обсуждения учебного материала, результатов лабораторных работ и проектов задавать вопросы по существу обсуждаемой темы и высказывать идеи, нацеленные на решение задачи и поддержание благожелательности общения;

сопоставлять свои суждения с суждениями других участников диалога, обнаруживать различие и сходство позиций;

выражать свою точку зрения в устных и письменных текстах;

публично представлять результаты выполненного физического опыта (эксперимента, исследования, проекта).

2) совместная деятельность (сотрудничество):

понимать и использовать преимущества командной и индивидуальной работы при решении конкретной физической проблемы;

принимать цели совместной деятельности, организовывать действия по её достижению: распределять роли, обсуждать процессы и результаты совместной работы, обобщать мнения нескольких человек;

выполнять свою часть работы, достигая качественного результата по своему направлению и координируя свои действия с другими членами команды;

оценивать качество своего вклада в общий продукт по критериям, самостоятельно сформулированным участниками взаимодействия.

Овладение универсальными учебными регулятивными действиями:

1) самоорганизация:

выявлять проблемы в жизненных и учебных ситуациях, требующих для решения физических знаний;

ориентироваться в различных подходах принятия решений (индивидуальное, принятие решения в группе, принятие решений группой);

самостоятельно составлять алгоритм решения физической задачи или плана исследования с учётом имеющихся ресурсов и собственных возможностей, аргументировать предлагаемые варианты решений;

проводить выбор и брать ответственность за решение.

2) самоконтроль:

давать оценку ситуации и предлагать план её изменения;

объяснять причины достижения (недостижения) результатов деятельности, давать оценку приобретённому опыту;

вносить коррективы в деятельность (в том числе в ход выполнения физического исследования или проекта) на основе новых обстоятельств, изменившихся ситуаций, установленных ошибок, возникших трудностей;

оценивать соответствие результата цели и условиям.

3) эмоциональный интеллект:

ставить себя на место другого человека в ходе спора или дискуссии на научную тему, понимать мотивы, намерения и логику другого.

4) принятие себя и других:

признавать своё право на ошибку при решении физических задач или в утверждениях на научные темы и такое же право другого.

Предметные результаты освоения программы по физике (базовый уровень)

Предметные результаты освоения программы по физике к концу обучения в 7 классе

Предметные результаты на базовом уровне должны отражать сформированность у обучающихся умений:

использовать понятия: физические и химические явления, наблюдение, эксперимент, модель, гипотеза, единицы физических величин, атом, молекула, агрегатные состояния вещества (твёрдое, жидкое, газообразное), механическое движение (равномерное, неравномерное, прямолинейное), траектория, равнодействующая сил, деформация (упругая, пластическая), невесомость, сообщающиеся сосуды;

различать явления (диффузия, тепловое движение частиц вещества, равномерное движение, неравномерное движение, инерция, взаимодействие тел, равновесие твёрдых тел с закреплённой осью вращения, передача давления твёрдыми телами, жидкостями и газами, атмосферное давление, плавание тел, превращения механической энергии) по описанию их характерных свойств и на основе опытов, демонстрирующих данное физическое явление;

распознавать проявление изученных физических явлений в окружающем мире, в том числе физические явления в природе: примеры движения с различными скоростями в живой и неживой природе, действие силы трения в природе и технике, влияние атмосферного давления на живой организм, плавание рыб, рычаги в теле человека, при этом переводить практическую задачу в учебную, выделять существенные свойства (признаки) физических явлений;

описывать изученные свойства тел и физические явления, используя физические величины (масса, объём, плотность вещества, время, путь, скорость, средняя скорость, сила упругости, сила тяжести, вес тела, сила трения, давление (твёрдого тела, жидкости, газа), выталкивающая сила, механическая работа, мощность, плечо силы, момент силы, коэффициент полезного действия механизмов, кинетическая и потенциальная энергия), при описании правильно трактовать физический смысл используемых величин, их обозначения и единицы физических величин, находить формулы, связывающие данную физическую величину с другими величинами, строить графики изученных зависимостей физических величин;

характеризовать свойства тел, физические явления и процессы, используя правила сложения сил (вдоль одной прямой), закон Гука, закон Паскаля, закон Архимеда, правило равновесия рычага (блока), «золотое правило» механики, закон сохранения механической энергии, при этом давать словесную формулировку закона и записывать его математическое выражение;

объяснять физические явления, процессы и свойства тел, в том числе и в контексте ситуаций практико-ориентированного характера: выявлять причинно-следственные связи, строить объяснение из 1–2 логических шагов с использованием 1–2 изученных свойства физических явлений, физических закона или закономерности;

решать расчётные задачи в 1–2 действия, используя законы и формулы, связывающие физические величины: на основе анализа условия задачи записывать краткое условие, подставлять физические величины в формулы и проводить расчёты, находить справочные данные, необходимые для решения задач, оценивать реалистичность полученной физической величины;

распознавать проблемы, которые можно решить при помощи физических методов, в описании исследования выделять проверяемое предположение (гипотезу), различать и интерпретировать полученный результат, находить ошибки в ходе опыта, проводить выводы по его результатам;

проводить опыты по наблюдению физических явлений или физических свойств тел: формулировать проверяемые предположения, собирать установку из предложенного оборудования, записывать ход опыта и формулировать выводы;

выполнять прямые измерения расстояния, времени, массы тела, объёма, силы и температуры с использованием аналоговых и цифровых приборов, записывать показания приборов с учётом заданной абсолютной погрешности измерений;

проводить исследование зависимости одной физической величины от другой с использованием прямых измерений (зависимости пути равномерно движущегося тела от времени движения тела, силы трения скольжения от веса тела, качества обработки поверхностей тел и независимости силы трения от площади соприкосновения тел, силы упругости от удлинения пружины, выталкивающей силы от объёма погружённой части тела и от плотности жидкости, её независимости от плотности тела, от глубины, на которую погружено тело, условий плавания тел, условий равновесия рычага и блоков, участвовать в планировании учебного исследования, собирать установку и выполнять измерения, следуя предложенному плану, фиксировать результаты полученной зависимости физических величин в виде предложенных таблиц и графиков, проводить выводы по результатам исследования;

проводить косвенные измерения физических величин (плотность вещества жидкости и твёрдого тела, сила трения скольжения, давление воздуха, выталкивающая сила, действующая на погружённое в жидкость тело, коэффициент полезного действия простых механизмов), следуя предложенной инструкции: при выполнении измерений собирать экспериментальную установку и вычислять значение искомой величины;

соблюдать правила техники безопасности при работе с лабораторным оборудованием;

иметь представление о принципах действия приборов и технических устройств: весы, термометр, динамометр, сообщающиеся сосуды, барометр, рычаг, подвижный и неподвижный блок, наклонная плоскость;

характеризовать принципы действия изученных приборов и технических устройств с использованием их описания (в том числе: подшипники, устройство водопровода, гидравлический пресс, манометр, высотомер, поршневой насос, ареометр), используя знания о свойствах физических явлений и необходимые физические законы и закономерности;

приводить примеры (находить информацию о примерах) практического использования физических знаний в повседневной жизни для обеспечения безопасности при обращении с приборами и техническими устройствами, сохранения здоровья и соблюдения норм экологического поведения в окружающей среде;

осуществлять отбор источников информации в Интернете в соответствии с заданным поисковым запросом, на основе имеющихся знаний и путём сравнения различных источников выделять информацию, которая является противоречивой или может быть недостоверной;

использовать при выполнении учебных заданий научно-популярную литературу физического содержания, справочные материалы, ресурсы сети Интернет, владеть приёмами конспектирования текста, преобразования информации из одной знаковой системы в другую;

создавать собственные краткие письменные и устные сообщения на основе 2–3 источников информации, в том числе публично проводить краткие сообщения о результатах проектов или учебных исследований, при этом грамотно использовать изученный понятийный аппарат курса физики, сопровождать выступление презентацией;

при выполнении учебных проектов и исследований распределять обязанности в группе в соответствии с поставленными задачами, следить за выполнением плана действий, оценивать собственный вклад в деятельность группы, выстраивать коммуникативное взаимодействие, учитывая мнение окружающих.

Предметные результаты освоения программы по физике к концу обучения в 8 классе

Предметные результаты на базовом уровне должны отражать сформированность у обучающихся умений:

использовать понятия: масса и размеры молекул, тепловое движение атомов и молекул, агрегатные состояния вещества, кристаллические и аморфные тела, насыщенный и ненасыщенный пар, влажность воздуха, температура, внутренняя энергия, тепловой двигатель, элементарный электрический заряд, электрическое поле, проводники и диэлектрики, постоянный электрический ток, магнитное поле;

различать явления (тепловое расширение и сжатие, теплопередача, тепловое равновесие, смачивание, капиллярные явления, испарение, конденсация, плавление, кристаллизация (отвердевание), кипение, теплопередача (теплопроводность, конвекция, излучение), электризация тел, взаимодействие зарядов, действия электрического тока, короткое замыкание, взаимодействие магнитов, действие магнитного поля на проводник с током, электромагнитная индукция) по описанию их характерных свойств и на основе опытов, демонстрирующих данное физическое явление;

распознавать проявление изученных физических явлений в окружающем мире, в том числе физические явления в природе: поверхностное натяжение и капиллярные явления в природе, кристаллы в природе, излучение Солнца, замерзание водоёмов, морские бризы, образование росы, тумана, инея, снега, электрические явления в атмосфере, электричество живых организмов, магнитное поле Земли, дрейф полюсов, роль магнитного поля для жизни на Земле, полярное сияние, при этом переводить практическую задачу в учебную, выделять существенные свойства (признаки) физических явлений;

описывать изученные свойства тел и физические явления, используя физические величины (температура, внутренняя энергия, количество теплоты, удельная теплоёмкость вещества, удельная теплота плавления, удельная теплота парообразования, удельная теплота сгорания топлива, коэффициент полезного действия тепловой машины, относительная влажность воздуха, электрический заряд, сила тока, электрическое напряжение, сопротивление проводника, удельное сопротивление вещества, работа и мощность электрического тока), при описании правильно трактовать физический смысл используемых величин, обозначения и единицы физических величин, находить формулы, связывающие данную физическую величину с другими величинами, строить графики изученных зависимостей физических величин;

характеризовать свойства тел, физические явления и процессы, используя основные положения молекулярно-кинетической теории строения вещества, принцип суперпозиции полей (на качественном уровне), закон сохранения заряда, закон Ома для участка цепи, закон Джоуля-Ленца, закон сохранения энергии, при этом уметь формулировать закон и записывать его математическое выражение;

объяснять физические процессы и свойства тел, в том числе и в контексте ситуаций практико-ориентированного характера: выявлять причинно-следственные связи, строить

объяснение из 1–2 логических шагов с использованием 1–2 изученных свойства физических явлений, физических законов или закономерностей;

решать расчётные задачи в 2–3 действия, используя законы и формулы, связывающие физические величины: на основе анализа условия задачи записывать краткое условие, выявлять недостаток данных для решения задачи, выбирать законы и формулы, необходимые для её решения, проводить расчёты и сравнивать полученное значение физической величины с известными данными;

распознавать проблемы, которые можно решить при помощи физических методов, используя описание исследования, выделять проверяемое предположение, оценивать правильность порядка проведения исследования, проводить выводы;

проводить опыты по наблюдению физических явлений или физических свойств тел (капиллярные явления, зависимость давления воздуха от его объёма, температуры, скорости процесса остывания и нагревания при излучении от цвета излучающей (поглощающей) поверхности, скорость испарения воды от температуры жидкости и площади её поверхности, электризация тел и взаимодействие электрических зарядов, взаимодействие постоянных магнитов, визуализация магнитных полей постоянных магнитов, действия магнитного поля на проводник с током, свойства электромагнита, свойства электродвигателя постоянного тока): формулировать проверяемые предположения, собирать установку из предложенного оборудования, описывать ход опыта и формулировать выводы;

выполнять прямые измерения температуры, относительной влажности воздуха, силы тока, напряжения с использованием аналоговых приборов и датчиков физических величин, сравнивать результаты измерений с учётом заданной абсолютной погрешности;

проводить исследование зависимости одной физической величины от другой с использованием прямых измерений (зависимость сопротивления проводника от его длины, площади поперечного сечения и удельного сопротивления вещества проводника, силы тока, идущего через проводник, от напряжения на проводнике, исследование последовательного и параллельного соединений проводников): планировать исследование, собирать установку и выполнять измерения, следуя предложенному плану, фиксировать результаты полученной зависимости в виде таблиц и графиков, проводить выводы по результатам исследования;

проводить косвенные измерения физических величин (удельная теплоёмкость вещества, сопротивление проводника, работа и мощность электрического тока): планировать измерения, собирать экспериментальную установку, следуя предложенной инструкции, и вычислять значение величины;

соблюдать правила техники безопасности при работе с лабораторным оборудованием;

характеризовать принципы действия изученных приборов и технических устройств с использованием их описания (в том числе: система отопления домов, гигрометр, паровая турбина, амперметр, вольтметр, счётчик электрической энергии, электроосветительные приборы, нагревательные электроприборы (примеры), электрические предохранители, электромагнит, электродвигатель постоянного тока), используя знания о свойствах физических явлений и необходимые физические закономерности;

распознавать простые технические устройства и измерительные приборы по схемам и схематичным рисункам (жидкостный термометр, термос, психрометр, гигрометр, двигатель внутреннего сгорания, электроскоп, реостат), составлять схемы электрических цепей с последовательным и параллельным соединением элементов, различая условные обозначения элементов электрических цепей;

приводить примеры (находить информацию о примерах) практического использования физических знаний в повседневной жизни для обеспечения безопасности при обращении с приборами и техническими устройствами, сохранения здоровья и соблюдения норм экологического поведения в окружающей среде;

осуществлять поиск информации физического содержания в Интернете, на основе имеющихся знаний и путём сравнения дополнительных источников выделять информацию, которая является противоречивой или может быть недостоверной;

использовать при выполнении учебных заданий научно-популярную литературу физического содержания, справочные материалы, ресурсы сети Интернет, владеть приёмами конспектирования текста, преобразования информации из одной знаковой системы в другую;

создавать собственные письменные и краткие устные сообщения, обобщая информацию из нескольких источников, в том числе публично представлять результаты проектной или исследовательской деятельности, при этом грамотно использовать изученный понятийный аппарат курса физики, сопровождать выступление презентацией;

при выполнении учебных проектов и исследований физических процессов распределять обязанности в группе в соответствии с поставленными задачами, следить за выполнением плана действий и корректировать его, оценивать собственный вклад в деятельность группы, выстраивать коммуникативное взаимодействие, проявляя готовность разрешать конфликты.

Предметные результаты освоения программы по физике к концу обучения в 9 классе

Предметные результаты на базовом уровне должны отражать сформированность у обучающихся умений:

использовать понятия: система отсчёта, материальная точка, траектория, относительность механического движения, деформация (упругая, пластическая), трение, центростремительное ускорение, невесомость и перегрузки, центр тяжести, абсолютно твёрдое тело, центр тяжести твёрдого тела, равновесие, механические колебания и волны, звук, инфразвук и ультразвук, электромагнитные волны, шкала электромагнитных волн, свет, близорукость и дальнозоркость, спектры испускания и поглощения, альфа-, бета- и гамма-излучения, изотопы, ядерная энергетика;

различать явления (равномерное и неравномерное прямолинейное движение, равноускоренное прямолинейное движение, свободное падение тел, равномерное движение по окружности, взаимодействие тел, реактивное движение, колебательное движение (затухающие и вынужденные колебания), резонанс, волновое движение, отражение звука, прямолинейное распространение, отражение и преломление света, полное внутреннее отражение света, разложение белого света в спектр и сложение спектральных цветов, дисперсия света, естественная радиоактивность, возникновение линейчатого спектра излучения) по описанию их характерных свойств и на основе опытов, демонстрирующих данное физическое явление;

распознавать проявление изученных физических явлений в окружающем мире (в том числе физические явления в природе: приливы и отливы, движение планет Солнечной системы, реактивное движение живых организмов, восприятие звуков животными, землетрясение, сейсмические волны, цунами, эхо, цвета тел, оптические явления в природе, биологическое действие видимого, ультрафиолетового и рентгеновского излучений, естественный радиоактивный фон, космические лучи, радиоактивное излучение природных минералов, действие радиоактивных излучений на организм человека), при этом переводить практическую задачу в учебную, выделять существенные свойства (признаки) физических явлений;

описывать изученные свойства тел и физические явления, используя физические величины (средняя и мгновенная скорость тела при неравномерном движении, ускорение, перемещение, путь, угловая скорость, сила трения, сила упругости, сила тяжести, ускорение свободного падения, вес тела, импульс тела, импульс силы, механическая работа и мощность, потенциальная энергия тела, поднятого над поверхностью земли, потенциальная энергия сжатой пружины, кинетическая энергия, полная механическая энергия, период и частота колебаний, длина волны, громкость звука и высота тона, скорость света, показатель

преломления среды), при описании правильно трактовать физический смысл используемых величин, обозначения и единицы физических величин, находить формулы, связывающие данную физическую величину с другими величинами, строить графики изученных зависимостей физических величин;

характеризовать свойства тел, физические явления и процессы, используя закон сохранения энергии, закон всемирного тяготения, принцип суперпозиции сил, принцип относительности Галилея, законы Ньютона, закон сохранения импульса, законы отражения и преломления света, законы сохранения зарядового и массового чисел при ядерных реакциях, при этом формулировать закон и записывать его математическое выражение;

объяснять физические процессы и свойства тел, в том числе и в контексте ситуаций практико-ориентированного характера: выявлять причинно-следственные связи, строить объяснение из 2–3 логических шагов с использованием 2–3 изученных свойства физических явлений, физических законов или закономерностей;

решать расчётные задачи (опирающиеся на систему из 2–3 уравнений), используя законы и формулы, связывающие физические величины: на основе анализа условия задачи записывать краткое условие, выявлять недостающие или избыточные данные, выбирать законы и формулы, необходимые для решения, проводить расчёты и оценивать реалистичность полученного значения физической величины;

распознавать проблемы, которые можно решить при помощи физических методов, используя описание исследования, выделять проверяемое предположение, оценивать правильность порядка проведения исследования, проводить выводы, интерпретировать результаты наблюдений и опытов;

проводить опыты по наблюдению физических явлений или физических свойств тел (изучение второго закона Ньютона, закона сохранения энергии, зависимость периода колебаний пружинного маятника от массы груза и жёсткости пружины и независимость от амплитуды малых колебаний, прямолинейное распространение света, разложение белого света в спектр, изучение свойств изображения в плоском зеркале и свойств изображения предмета в собирающей линзе, наблюдение сплошных и линейчатых спектров излучения): самостоятельно собирать установку из избыточного набора оборудования, описывать ход опыта и его результаты, формулировать выводы;

проводить при необходимости серию прямых измерений, определяя среднее значение измеряемой величины (фокусное расстояние собирающей линзы), обосновывать выбор способа измерения (измерительного прибора);

проводить исследование зависимостей физических величин с использованием прямых измерений (зависимость пути от времени при равноускоренном движении без начальной скорости, периода колебаний математического маятника от длины нити, зависимости угла отражения света от угла падения и угла преломления от угла падения): планировать исследование, самостоятельно собирать установку, фиксировать результаты полученной зависимости физических величин в виде таблиц и графиков, проводить выводы по результатам исследования;

проводить косвенные измерения физических величин (средняя скорость и ускорение тела при равноускоренном движении, ускорение свободного падения, жёсткость пружины, коэффициент трения скольжения, механическая работа и мощность, частота и период колебаний математического и пружинного маятников, оптическая сила собирающей линзы, радиоактивный фон): планировать измерения, собирать экспериментальную установку и выполнять измерения, следуя предложенной инструкции, вычислять значение величины и анализировать полученные результаты с учётом заданной погрешности измерений;

соблюдать правила техники безопасности при работе с лабораторным оборудованием;

различать основные признаки изученных физических моделей: материальная точка, абсолютно твёрдое тело, точечный источник света, луч, тонкая линза, планетарная модель атома, нуклонная модель атомного ядра;

характеризовать принципы действия изученных приборов и технических устройств с использованием их описания (в том числе: спидометр, датчики положения, расстояния и ускорения, ракета, эхолот, очки, перископ, фотоаппарат, оптические световоды, спектроскоп, дозиметр, камера Вильсона), используя знания о свойствах физических явлений и необходимые физические закономерности;

использовать схемы и схематичные рисунки изученных технических устройств, измерительных приборов и технологических процессов при решении учебно-практических задач, оптические схемы для построения изображений в плоском зеркале и собирающей линзе;

приводить примеры (находить информацию о примерах) практического использования физических знаний в повседневной жизни для обеспечения безопасности при обращении с приборами и техническими устройствами, сохранения здоровья и соблюдения норм экологического поведения в окружающей среде;

осуществлять поиск информации в Интернете, самостоятельно формулируя поисковый запрос, находить пути определения достоверности полученной информации на основе имеющихся знаний и дополнительных источников;

использовать при выполнении учебных заданий научно-популярную литературу, справочные материалы, ресурсы сети Интернет, владеть приёмами конспектирования текста, преобразования информации из одной знаковой системы в другую;

создавать собственные письменные и устные сообщения на основе информации из нескольких источников, публично представлять результаты проектной или исследовательской деятельности, при этом грамотно использовать изученный понятийный аппарат изучаемого раздела физики и сопровождать выступление презентацией с учётом особенностей аудитории обучающихся.

Тематическое планирование учебного предмета «Физика» (базовый уровень)

Тематическое планирование выстроено по содержанию ФООП ООО и внесены под соответствующими пунктами в федеральной образовательной программе основного общего образования.

Распределение часов в тематическом планировании по каждой теме прописывается на начало учебного года учителем-предметником в календарно-тематическом планировании «рабочей» программы учителя, которая проверяется администрацией школы на соответствие содержания на основании распределённых часов по учебному плану на текущий учебный год.

Структура тематического планирования рабочей программы в соответствии с ФГОС ООО (пункт 32.1) включает в себя следующие структурные компоненты:

7 класс

№ п/п	Наименование разделов и тем программы	Количество часов			Электронные (цифровые) образовательные ресурсы
		Всего	Контрольные работы	Практические работы	
Раздел 1. Физика и её роль в познании окружающего мира					
1.1	Физика - наука о природе	2			Библиотека ЦОК https://m.edsoo.ru/7f416194
1.2	Физические величины	2		1	Библиотека ЦОК https://m.edsoo.ru/7f416194

1.3	Естественнонаучный метод познания	2	1	1	Библиотека ЦОК https://m.edsoo.ru/7f416194
Итого по разделу		6			
Раздел 2. Первоначальные сведения о строении вещества					
2.1	Строение вещества	1			Библиотека ЦОК https://m.edsoo.ru/7f416194
2.2	Движение и взаимодействие частиц вещества	2		1	Библиотека ЦОК https://m.edsoo.ru/7f416194
2.3	Агрегатные состояния вещества	2			Библиотека ЦОК https://m.edsoo.ru/7f416194
Итого по разделу		5			
Раздел 3. Движение и взаимодействие тел					
3.1	Механическое движение	3			Библиотека ЦОК https://m.edsoo.ru/7f416194
3.2	Инерция, масса, плотность	4		1	Библиотека ЦОК https://m.edsoo.ru/7f416194
3.3	Сила. Виды сил	14	1	2	Библиотека ЦОК https://m.edsoo.ru/7f416194
Итого по разделу		21			
Раздел 4. Давление твёрдых тел, жидкостей и газов					
4.1	Давление. Передача давления твёрдыми телами, жидкостями и газами	3			Библиотека ЦОК https://m.edsoo.ru/7f416194
4.2	Давление жидкости	5			Библиотека ЦОК https://m.edsoo.ru/7f416194
4.3	Атмосферное давление	6			Библиотека ЦОК https://m.edsoo.ru/7f416194
4.4	Действие жидкости и газа на погружённое в них тело	7	1	3	Библиотека ЦОК https://m.edsoo.ru/7f416194
Итого по разделу		21			
Раздел 5. Работа и мощность. Энергия					
5.1	Работа и мощность	3		1	Библиотека ЦОК https://m.edsoo.ru/7f416194

5.2	Простые механизмы	5		1	Библиотека ЦОК https://m.edsoo.ru/7f416194
5.3	Механическая энергия	4	1	1	Библиотека ЦОК https://m.edsoo.ru/7f416194
Итого по разделу		12			
Обобщение и систематизация знаний		3			
Общее количество часов по программе		68	4	12	

8 класс

№ п/п	Наименование разделов и тем программы	Количество часов			Электронные (цифровые) образовательные ресурсы
		Всего	Контрольные работы	Практические работы	
Раздел 1. Тепловые явления					
1.1	Строение и свойства вещества	7	1		Библиотека ЦОК https://m.edsoo.ru/7f4181ce
1.2	Тепловые процессы	21	1	5	Библиотека ЦОК https://m.edsoo.ru/7f4181ce
Итого по разделу		28			
Раздел 2. Электрические и магнитные явления					
2.1	Электрические заряды. Заряженные тела и их взаимодействие	7		1	Библиотека ЦОК https://m.edsoo.ru/7f4181ce
2.2	Постоянный электрический ток	20	1	7	Библиотека ЦОК https://m.edsoo.ru/7f4181ce
2.3	Магнитные явления	6	1	1,5	Библиотека ЦОК https://m.edsoo.ru/7f4181ce
2.4	Электромагнитная индукция	4			Библиотека ЦОК https://m.edsoo.ru/7f4181ce
Итого по разделу		37			
Обобщение и систематизация знаний		3			
Общее количество часов по программе		68	4	14,5	

9 класс

№ п/п	Наименование разделов и тем программы	Количество часов			Электронные (цифровые) образовательные ресурсы
		Всего	Контрольные работы	Практические работы	
Раздел 1. Механические явления					
1.1	Механическое движение и способы его описания	10	1	1	Библиотека ЦОК https://m.edsoo.ru/7f41a4a6

1.2	Взаимодействие тел	20	1	3	Библиотека ЦОК https://m.edsoo.ru/7f41a4a6
1.3	Законы сохранения	10		3	Библиотека ЦОК https://m.edsoo.ru/7f41a4a6
Итого по разделу		40			
Раздел 2. Механические колебания и волны					
2.1	Механические колебания	7		3	Библиотека ЦОК https://m.edsoo.ru/7f41a4a6
2.2	Механические волны. Звук	8	1	3	Библиотека ЦОК https://m.edsoo.ru/7f41a4a6
Итого по разделу		15			
Раздел 3. Электромагнитное поле и электромагнитные волны					
3.1	Электромагнитное поле и электромагнитные волны	6		2	Библиотека ЦОК https://m.edsoo.ru/7f41a4a6
Итого по разделу		6			
Раздел 4. Световые явления					
4.1	Законы распространения света	6		2	Библиотека ЦОК https://m.edsoo.ru/7f41a4a6
4.2	Линзы и оптические приборы	6		3	Библиотека ЦОК https://m.edsoo.ru/7f41a4a6
4.3	Разложение белого света в спектр	3		2	Библиотека ЦОК https://m.edsoo.ru/7f41a4a6
Итого по разделу		15			
Раздел 5. Квантовые явления					
5.1	Испускание и поглощение света атомом	4		1	Библиотека ЦОК https://m.edsoo.ru/7f41a4a6
5.2	Строение атомного ядра	6		1	Библиотека ЦОК https://m.edsoo.ru/7f41a4a6
5.3	Ядерные реакции	8	1	1	Библиотека ЦОК https://m.edsoo.ru/7f41a4a6
Итого по разделу		18			
Раздел 6. Повторительно-обобщающий модуль					
6.1	Повторение и обобщение содержания курса физики за 7-9 класс	8		2	Библиотека ЦОК https://m.edsoo.ru/7f41a4a6
Итого по разделу		8			
Общее количество часов по программе		102	4	27	

2.1.10. Рабочая программа по учебному предмету «Химия» (базовый уровень)

Рабочая программа по учебному предмету «Химия» (базовый уровень) (предметная область «Естественно-научные предметы») (далее соответственно – программа по химии, химия) включает пояснительную записку, содержание обучения, планируемые результаты освоения программы по химии и и дополнена общим тематическим планированием в целях приведения структуры рабочей программы в соответствие с требованием ФГОС ООО.

Рабочая программа составлена на основе федеральной рабочей программы по химии базового уровня.

Содержание обучения в 8 классе

Первоначальные химические понятия.

Предмет химии. Роль химии в жизни человека. Химия в системе наук. Тела и вещества. Физические свойства веществ. Агрегатное состояние веществ. Понятие о методах познания в химии. Чистые вещества и смеси. Способы разделения смесей.

Атомы и молекулы. Химические элементы. Символы химических элементов. Простые и сложные вещества. Атомно-молекулярное учение.

Химическая формула. Валентность атомов химических элементов. Закон постоянства состава веществ. Относительная атомная масса. Относительная молекулярная масса. Массовая доля химического элемента в соединении.

Количество вещества. Моль. Молярная масса. Взаимосвязь количества, массы и числа структурных единиц вещества. Расчёты по формулам химических соединений.

Физические и химические явления. Химическая реакция и её признаки. Закон сохранения массы веществ. Химические уравнения. Классификация химических реакций (соединения, разложения, замещения, обмена).

Химический эксперимент: знакомство с химической посудой, правилами работы в лаборатории и приёмами обращения с лабораторным оборудованием, изучение и описание физических свойств образцов неорганических веществ, наблюдение физических (плавление воска, таяние льда, растирание сахара в ступке, кипение и конденсация воды) и химических (горение свечи, прокаливание медной проволоки, взаимодействие мела с кислотой) явлений, наблюдение и описание признаков протекания химических реакций (разложение сахара, взаимодействие серной кислоты с хлоридом бария, разложение гидроксида меди (II) при нагревании, взаимодействие железа с раствором соли меди (II), изучение способов разделения смесей (с помощью магнита, фильтрование, выпаривание, дистилляция, хроматография), проведение очистки поваренной соли, наблюдение и описание результатов проведения опыта, иллюстрирующего закон сохранения массы, создание моделей молекул (шаростержневых).

Важнейшие представители неорганических веществ.

Воздух – смесь газов. Состав воздуха. Кислород – элемент и простое вещество. Нахождение кислорода в природе, физические и химические свойства (реакции горения). Оксиды. Применение кислорода. Способы получения кислорода в лаборатории и промышленности. Круговорот кислорода в природе. Озон – аллотропная модификация кислорода.

Тепловой эффект химической реакции, термохимические уравнения, экзо- и эндотермические реакции. Топливо: уголь и метан. Загрязнение воздуха, усиление парникового эффекта, разрушение озонового слоя.

Водород – элемент и простое вещество. Нахождение водорода в природе, физические и химические свойства, применение, способы получения. Кислоты и соли.

Молярный объём газов. Расчёты по химическим уравнениям.

Физические свойства воды. Вода как растворитель. Растворы. Насыщенные и ненасыщенные растворы. Растворимость веществ в воде. Массовая доля вещества в растворе. Химические свойства воды. Основания. Роль растворов в природе и в жизни человека. Круговорот воды в природе. Загрязнение природных вод. Охрана и очистка природных вод.

Классификация неорганических соединений. Оксиды. Классификация оксидов: солеобразующие (основные, кислотные, амфотерные) и несолеобразующие. Номенклатура оксидов. Физические и химические свойства оксидов. Получение оксидов.

Основания. Классификация оснований: щёлочи и нерастворимые основания. Номенклатура оснований. Физические и химические свойства оснований. Получение оснований.

Кислоты. Классификация кислот. Номенклатура кислот. Физические и химические свойства кислот. Ряд активности металлов Н.Н. Бекетова. Получение кислот.

Соли. Номенклатура солей.

Физические и химические свойства солей. Получение солей.

Генетическая связь между классами неорганических соединений.

Химический эксперимент: качественное определение содержания кислорода в воздухе, получение, собирание, распознавание и изучение свойств кислорода, наблюдение взаимодействия веществ с кислородом и условия возникновения и прекращения горения (пожара), ознакомление с образцами оксидов и описание их свойств, получение, собирание, распознавание и изучение свойств водорода (горение), взаимодействие водорода с оксидом меди (II) (возможно использование видеоматериалов), наблюдение образцов веществ количеством 1 моль, исследование особенностей растворения веществ с различной растворимостью, приготовление растворов с определённой массовой долей растворённого вещества, взаимодействие воды с металлами (натрием и кальцием) (возможно использование видеоматериалов), исследование образцов неорганических веществ различных классов, наблюдение изменения окраски индикаторов в растворах кислот и щелочей, изучение взаимодействия оксида меди (II) с раствором серной кислоты, кислот с металлами, реакций нейтрализации, получение нерастворимых оснований, вытеснение одного металла другим из раствора соли, решение экспериментальных задач по теме «Важнейшие классы неорганических соединений».

Периодический закон и Периодическая система химических элементов Д.И. Менделеева. Строение атомов. Химическая связь. Окислительно-восстановительные реакции.

Первые попытки классификации химических элементов. Понятие о группах сходных элементов (щелочные и щелочноземельные металлы, галогены, инертные газы). Элементы, которые образуют амфотерные оксиды и гидроксиды.

Периодический закон. Периодическая система химических элементов Д.И. Менделеева. Короткопериодная и длиннопериодная формы Периодической системы химических элементов Д.И. Менделеева. Периоды и группы. Физический смысл порядкового номера, номеров периода и группы элемента.

Строение атомов. Состав атомных ядер. Изотопы. Электроны. Строение электронных оболочек атомов первых 20 химических элементов Периодической системы Д.И. Менделеева. Характеристика химического элемента по его положению в Периодической системе Д.И. Менделеева.

Закономерности изменения радиуса атомов химических элементов, металлических и неметаллических свойств по группам и периодам. Значение Периодического закона и Периодической системы химических элементов для развития науки и практики. Д.И. Менделеев – учёный и гражданин.

Химическая связь. Ковалентная (полярная и неполярная) связь. Электроотрицательность химических элементов. Ионная связь.

Степень окисления. Окислительно-восстановительные реакции. Процессы окисления и восстановления. Окислители и восстановители.

Химический эксперимент: изучение образцов веществ металлов и неметаллов, взаимодействие гидроксида цинка с растворами кислот и щелочей, проведение опытов,

иллюстрирующих примеры окислительно-восстановительных реакций (горение, реакции разложения, соединения).

Межпредметные связи.

Реализация межпредметных связей при изучении химии в 8 классе осуществляется через использование как общих естественно-научных понятий, так и понятий, являющихся системными для отдельных предметов естественно-научного цикла.

Общие естественно-научные понятия: научный факт, гипотеза, теория, закон, анализ, синтез, классификация, периодичность, наблюдение, эксперимент, моделирование, измерение, модель, явление.

Физика: материя, атом, электрон, протон, нейтрон, ион, нуклид, изотопы, радиоактивность, молекула, электрический заряд, вещество, тело, объём, агрегатное состояние вещества, газ, физические величины, единицы измерения, космос, планеты, звёзды, Солнце.

Биология: фотосинтез, дыхание, биосфера.

География: атмосфера, гидросфера, минералы, горные породы, полезные ископаемые, топливо, водные ресурсы.

Содержание обучения в 9 классе

Вещество и химическая реакция.

Периодический закон. Периодическая система химических элементов Д.И. Менделеева. Строение атомов. Закономерности в изменении свойств химических элементов первых трёх периодов, калия, кальция и их соединений в соответствии с положением элементов в Периодической системе и строением их атомов.

Строение вещества: виды химической связи. Типы кристаллических решёток, зависимость свойств вещества от типа кристаллической решётки и вида химической связи.

Классификация и номенклатура неорганических веществ. Химические свойства веществ, относящихся к различным классам неорганических соединений, генетическая связь неорганических веществ.

Классификация химических реакций по различным признакам (по числу и составу участвующих в реакции веществ, по тепловому эффекту, по изменению степеней окисления химических элементов, по обратимости, по участию катализатора). Экзо- и эндотермические реакции, термохимические уравнения.

Понятие о скорости химической реакции. Понятие об обратимых и необратимых химических реакциях. Понятие о гомогенных и гетерогенных реакциях. Понятие о катализе. Понятие о химическом равновесии. Факторы, влияющие на скорость химической реакции и положение химического равновесия.

Окислительно-восстановительные реакции, электронный баланс окислительно-восстановительной реакции. Составление уравнений окислительно-восстановительных реакций с использованием метода электронного баланса.

Теория электролитической диссоциации. Электролиты и неэлектролиты. Катионы, анионы. Механизм диссоциации веществ с различными видами химической связи. Степень диссоциации. Сильные и слабые электролиты.

Реакции ионного обмена. Условия протекания реакций ионного обмена, полные и сокращённые ионные уравнения реакций. Свойства кислот, оснований и солей в свете представлений об электролитической диссоциации. Качественные реакции на ионы. Понятие о гидролизе солей.

Химический эксперимент: ознакомление с моделями кристаллических решёток неорганических веществ – металлов и неметаллов (графита и алмаза), сложных веществ (хлорида натрия), исследование зависимости скорости химической реакции от воздействия различных факторов, исследование электропроводности растворов веществ, процесса диссоциации кислот, щелочей и солей (возможно использование видеоматериалов), проведение опытов, иллюстрирующих признаки протекания реакций ионного обмена

(образование осадка, выделение газа, образование воды), опытов, иллюстрирующих примеры окислительно-восстановительных реакций (горение, реакции разложения, соединения), распознавание неорганических веществ с помощью качественных реакций на ионы, решение экспериментальных задач.

Неметаллы и их соединения.

Общая характеристика галогенов. Особенности строения атомов, характерные степени окисления. Строение и физические свойства простых веществ – галогенов. Химические свойства на примере хлора (взаимодействие с металлами, неметаллами, щелочами). Хлороводород. Соляная кислота, химические свойства, получение, применение. Действие хлора и хлороводорода на организм человека. Важнейшие хлориды и их нахождение в природе.

Общая характеристика элементов VIA-группы. Особенности строения атомов, характерные степени окисления.

Строение и физические свойства простых веществ – кислорода и серы. Аллотропные модификации кислорода и серы. Химические свойства серы. Сероводород, строение, физические и химические свойства. Оксиды серы как представители кислотных оксидов. Серная кислота, физические и химические свойства (общие как представителя класса кислот и специфические). Химические реакции, лежащие в основе промышленного способа получения серной кислоты. Применение. Соли серной кислоты, качественная реакция на сульфат-ион. Нахождение серы и её соединений в природе. Химическое загрязнение окружающей среды соединениями серы (кислотные дожди, загрязнение воздуха и водоёмов), способы его предотвращения.

Общая характеристика элементов VA-группы. Особенности строения атомов, характерные степени окисления.

Азот, распространение в природе, физические и химические свойства. Круговорот азота в природе. Аммиак, его физические и химические свойства, получение и применение. Соли аммония, их физические и химические свойства, применение. Качественная реакция на ионы аммония. Азотная кислота, её получение, физические и химические свойства (общие как представителя класса кислот и специфические). Использование нитратов и солей аммония в качестве минеральных удобрений. Химическое загрязнение окружающей среды соединениями азота (кислотные дожди, загрязнение воздуха, почвы и водоёмов).

Фосфор, аллотропные модификации фосфора, физические и химические свойства. Оксид фосфора (V) и фосфорная кислота, физические и химические свойства, получение. Использование фосфатов в качестве минеральных удобрений.

Общая характеристика элементов IVA-группы. Особенности строения атомов, характерные степени окисления.

Углерод, аллотропные модификации, распространение в природе, физические и химические свойства. Адсорбция. Круговорот углерода в природе. Оксиды углерода, их физические и химические свойства, действие на живые организмы, получение и применение. Экологические проблемы, связанные с оксидом углерода (IV), гипотеза глобального потепления климата, парниковый эффект. Угольная кислота и её соли, их физические и химические свойства, получение и применение. Качественная реакция на карбонат-ионы. Использование карбонатов в быту, медицине, промышленности и сельском хозяйстве.

Первоначальные понятия об органических веществах как о соединениях углерода (метан, этан, этилен, ацетилен, этанол, глицерин, уксусная кислота). Природные источники углеводородов (уголь, природный газ, нефть), продукты их переработки (бензин), их роль в быту и промышленности.

Понятие о биологически важных веществах: жирах, белках, углеводах – и их роли в жизни человека. Материальное единство органических и неорганических соединений.

Кремний, его физические и химические свойства, получение и применение. Соединения кремния в природе. Общие представления об оксиде кремния(IV) и кремниевой кислоте. Силикаты, их использование в быту, медицине, промышленности. Важнейшие строительные материалы: керамика, стекло, цемент, бетон, железобетон. Проблемы безопасного использования строительных материалов в повседневной жизни.

Химический эксперимент: изучение образцов неорганических веществ, свойств соляной кислоты, проведение качественных реакций на хлорид-ионы и наблюдение признаков их протекания, опыты, отражающие физические и химические свойства галогенов и их соединений (возможно использование видеоматериалов), ознакомление с образцами хлоридов (галогенидов), ознакомление с образцами серы и её соединениями (возможно использование видеоматериалов), наблюдение процесса обугливания сахара под действием концентрированной серной кислоты, изучение химических свойств разбавленной серной кислоты, проведение качественной реакции на сульфат-ион и наблюдение признака её протекания, ознакомление с физическими свойствами азота, фосфора и их соединений (возможно использование видеоматериалов), образцами азотных и фосфорных удобрений, получение, собирание, распознавание и изучение свойств аммиака, проведение качественных реакций на ион аммония и фосфат-ион и изучение признаков их протекания, взаимодействие концентрированной азотной кислоты с медью (возможно использование видеоматериалов), изучение моделей кристаллических решёток алмаза, графита, фуллерена, ознакомление с процессом адсорбции растворённых веществ активированным углём и устройством противозага, получение, собирание, распознавание и изучение свойств углекислого газа, проведение качественных реакций на карбонат и силикат-ионы и изучение признаков их протекания, ознакомление с продукцией силикатной промышленности, решение экспериментальных задач по теме «Важнейшие неметаллы и их соединения».

Металлы и их соединения.

Общая характеристика химических элементов – металлов на основании их положения в Периодической системе химических элементов Д.И. Менделеева и строения атомов. Строение металлов. Металлическая связь и металлическая кристаллическая решётка. Электрохимический ряд напряжений металлов. Физические и химические свойства металлов. Общие способы получения металлов. Понятие о коррозии металлов, основные способы защиты их от коррозии. Сплавы (сталь, чугун, дюралюминий, бронза) и их применение в быту и промышленности.

Щелочные металлы: положение в Периодической системе химических элементов Д.И. Менделеева, строение их атомов, нахождение в природе. Физические и химические свойства (на примере натрия и калия). Оксиды и гидроксиды натрия и калия. Применение щелочных металлов и их соединений.

Щелочноземельные металлы магний и кальций: положение в Периодической системе химических элементов Д.И. Менделеева, строение их атомов, нахождение в природе. Физические и химические свойства магния и кальция. Важнейшие соединения кальция (оксид, гидроксид, соли). Жёсткость воды и способы её устранения.

Алюминий: положение в Периодической системе химических элементов Д.И. Менделеева, строение атома, нахождение в природе. Физические и химические свойства алюминия. Амфотерные свойства оксида и гидроксида алюминия.

Железо: положение в Периодической системе химических элементов Д.И. Менделеева, строение атома, нахождение в природе. Физические и химические свойства железа. Оксиды, гидроксиды и соли железа (II) и железа (III), их состав, свойства и получение.

Химический эксперимент: ознакомление с образцами металлов и сплавов, их физическими свойствами, изучение результатов коррозии металлов (возможно использование видеоматериалов), особенностей взаимодействия оксида кальция и натрия с водой (возможно использование видеоматериалов), исследование свойств жёсткой воды, процесса горения

железа в кислороде (возможно использование видеоматериалов), признаков протекания качественных реакций на ионы (магния, кальция, алюминия, цинка, железа (II) и железа (III), меди (II), наблюдение и описание процессов окрашивания пламени ионами натрия, калия и кальция (возможно использование видеоматериалов), исследование амфотерных свойств гидроксида алюминия и гидроксида цинка, решение экспериментальных задач по теме «Важнейшие металлы и их соединения».

Химия и окружающая среда.

Вещества и материалы в повседневной жизни человека. Безопасное использование веществ и химических реакций в быту. Первая помощь при химических ожогах и отравлениях.

Химическое загрязнение окружающей среды (предельная допустимая концентрация веществ (далее – ПДК). Роль химии в решении экологических проблем.

Химический эксперимент: изучение образцов материалов (стекло, сплавы металлов, полимерные материалы).

Межпредметные связи.

Реализация межпредметных связей при изучении химии в 9 классе осуществляется через использование как общих естественно-научных понятий, так и понятий, являющихся системными для отдельных предметов естественно-научного цикла.

Общие естественно-научные понятия: научный факт, гипотеза, закон, теория, анализ, синтез, классификация, периодичность, наблюдение, эксперимент, моделирование, измерение, модель, явление, парниковый эффект, технология, материалы.

Физика: материя, атом, электрон, протон, нейтрон, ион, нуклид, изотопы, радиоактивность, молекула, электрический заряд, проводники, полупроводники, диэлектрики, фотоэлемент, вещество, тело, объём, агрегатное состояние вещества, газ, раствор, растворимость, кристаллическая решётка, сплавы, физические величины, единицы измерения, космическое пространство, планеты, звёзды, Солнце.

Биология: фотосинтез, дыхание, биосфера, экосистема, минеральные удобрения, микроэлементы, макроэлементы, питательные вещества.

География: атмосфера, гидросфера, минералы, горные породы, полезные ископаемые, топливо, водные ресурсы.

Планируемые результаты освоения программы по химии на уровне основного общего образования

Изучение химии на уровне основного общего образования направлено на достижение обучающимися личностных, метапредметных и предметных результатов освоения учебного предмета.

Личностные результаты освоения программы основного общего образования достигаются в ходе обучения химии в единстве учебной и воспитательной деятельности в соответствии с традиционными российскими социокультурными и духовно-нравственными ценностями, принятыми в обществе правилами и нормами поведения и способствуют процессам самопознания, саморазвития и социализации обучающихся.

Личностные результаты отражают готовность обучающихся руководствоваться системой позитивных ценностных ориентаций и расширение опыта деятельности на её основе, в том числе в части:

1) патриотического воспитания:

ценностного отношения к отечественному культурному, историческому и научному наследию, понимания значения химической науки в жизни современного общества, способности владеть достоверной информацией о передовых достижениях и открытиях мировой и отечественной химии, заинтересованности в научных знаниях об устройстве мира и общества;

2) гражданского воспитания:

представления о социальных нормах и правилах межличностных отношений в коллективе, коммуникативной компетентности в общественно полезной, учебно-исследовательской, творческой и других видах деятельности, готовности к разнообразной совместной деятельности при выполнении учебных, познавательных задач, выполнении химических экспериментов, создании учебных проектов, стремления к взаимопониманию и взаимопомощи в процессе этой учебной деятельности, готовности оценивать своё поведение и поступки своих товарищей с позиции нравственных и правовых норм с учётом осознания последствий поступков;

3) ценности научного познания:

мировоззренческих представлений о веществе и химической реакции, соответствующих современному уровню развития науки и составляющих основу для понимания сущности научной картины мира, представлений об основных закономерностях развития природы, взаимосвязях человека с природной средой, о роли химии в познании этих закономерностей;

познавательных мотивов, направленных на получение новых знаний по химии, необходимых для объяснения наблюдаемых процессов и явлений;

познавательной, информационной и читательской культуры, в том числе навыков самостоятельной работы с учебными текстами, справочной литературой, доступными техническими средствами информационных технологий;

интереса к обучению и познанию, любознательности, готовности и способности к самообразованию, проектной и исследовательской деятельности, к осознанному выбору направленности и уровня обучения в дальнейшем;

4) формирования культуры здоровья:

осознания ценности жизни, ответственного отношения к своему здоровью, установки на здоровый образ жизни, осознания последствий и неприятия вредных привычек (употребления алкоголя, наркотиков, курения), необходимости соблюдения правил безопасности при обращении с химическими веществами в быту и реальной жизни;

5) трудового воспитания:

интереса к практическому изучению профессий и труда различного рода, уважение к труду и результатам трудовой деятельности, в том числе на основе применения предметных знаний по химии, осознанного выбора индивидуальной траектории продолжения образования с учётом личностных интересов и способности к химии, общественных интересов и потребностей, успешной профессиональной деятельности и развития необходимых умений, готовность адаптироваться в профессиональной среде;

б) экологического воспитания:

экологически целесообразного отношения к природе как источнику жизни на Земле, основе её существования, понимания ценности здорового и безопасного образа жизни, ответственного отношения к собственному физическому и психическому здоровью, осознания ценности соблюдения правил безопасного поведения при работе с веществами, а также в ситуациях, угрожающих здоровью и жизни людей;

способности применять знания, получаемые при изучении химии, для решения задач, связанных с окружающей природной средой, повышения уровня экологической культуры, осознания глобального характера экологических проблем и путей их решения посредством методов химии;

экологического мышления, умения руководствоваться им в познавательной, коммуникативной и социальной практике.

Метапредметные результаты. В составе метапредметных результатов выделяют значимые для формирования мировоззрения общенаучные понятия (закон, теория, принцип, гипотеза, факт, система, процесс, эксперимент и другое.), которые используются в естественно-научных учебных предметах и позволяют на основе знаний из этих предметов

формировать представление о целостной научной картине мира, и универсальные учебные действия (познавательные, коммуникативные, регулятивные), которые обеспечивают формирование готовности к самостоятельному планированию и осуществлению учебной деятельности. Метапредметные результаты освоения образовательной программы по химии отражают овладение универсальными познавательными действиями, в том числе:

1) базовые логические действия:

умение использовать приёмы логического мышления при освоении знаний: раскрывать смысл химических понятий (выделять их характерные признаки, устанавливать взаимосвязь с другими понятиями), использовать понятия для объяснения отдельных фактов и явлений, выбирать основания и критерии для классификации химических веществ и химических реакций, устанавливать причинно-следственные связи между объектами изучения, строить логические рассуждения (индуктивные, дедуктивные, по аналогии), проводить выводы и заключения;

умение применять в процессе познания понятия (предметные и метапредметные), символические (знаковые) модели, используемые в химии, преобразовывать широко применяемые в химии модельные представления – химический знак (символ элемента), химическая формула и уравнение химической реакции – при решении учебно-познавательных задач, с учётом этих модельных представлений выявлять и характеризовать существенные признаки изучаемых объектов – химических веществ и химических реакций, выявлять общие закономерности, причинно-следственные связи и противоречия в изучаемых процессах и явлениях;

2) базовые исследовательские действия:

умение использовать поставленные вопросы в качестве инструмента познания, а также в качестве основы для формирования гипотезы по проверке правильности высказываемых суждений;

приобретение опыта по планированию, организации и проведению ученических экспериментов: умение наблюдать за ходом процесса, самостоятельно прогнозировать его результат, формулировать обобщения и выводы по результатам проведённого опыта, исследования, составлять отчёт о проделанной работе;

3) работа с информацией:

умение выбирать, анализировать и интерпретировать информацию различных видов и форм представления, получаемую из разных источников (научно-популярная литература химического содержания, справочные пособия, ресурсы Интернета), критически оценивать противоречивую и недостоверную информацию;

умение применять различные методы и запросы при поиске и отборе информации и соответствующих данных, необходимых для выполнения учебных и познавательных задач определённого типа, приобретение опыта в области использования информационно-коммуникативных технологий, овладение культурой активного использования различных поисковых систем, самостоятельно выбирать оптимальную форму представления информации и иллюстрировать решаемые задачи несложными схемами, диаграммами, другими формами графики и их комбинациями;

умение использовать и анализировать в процессе учебной и исследовательской деятельности информацию о влиянии промышленности, сельского хозяйства и транспорта на состояние окружающей природной среды;

У обучающегося будут сформированы следующие универсальные коммуникативные действия:

умение задавать вопросы (в ходе диалога и (или) дискуссии) по существу обсуждаемой темы, формулировать свои предложения относительно выполнения предложенной задачи;

приобретение опыта презентации результатов выполнения химического эксперимента (лабораторного опыта, лабораторной работы по исследованию свойств веществ, учебного проекта);

заинтересованность в совместной со сверстниками познавательной и исследовательской деятельности при решении возникающих проблем на основе учёта общих интересов и согласования позиций (обсуждения, обмен мнениями, «мозговые штурмы», координация совместных действий, определение критериев по оценке качества выполненной работы и другие);

У обучающегося будут сформированы следующие универсальные регулятивные действия:

умение самостоятельно определять цели деятельности, планировать, осуществлять, контролировать и при необходимости корректировать свою деятельность, выбирать наиболее эффективные способы решения учебных и познавательных задач, самостоятельно составлять или корректировать предложенный алгоритм действий при выполнении заданий с учётом получения новых знаний об изучаемых объектах – веществах и реакциях, оценивать соответствие полученного результата заявленной цели;

умение использовать и анализировать контексты, предлагаемые в условии заданий.

Предметные результаты освоения программы по химии на уровне основного общего образования.

В составе предметных результатов по освоению обязательного содержания, установленного данной федеральной рабочей программой, выделяют: освоенные обучающимися научные знания, умения и способы действий, специфические для предметной области «Химия», виды деятельности по получению нового знания, его интерпретации, преобразованию и применению в различных учебных и новых ситуациях.

К концу обучения в 8 классе у обучающегося будут сформированы следующие предметные результаты по химии:

раскрывать смысл основных химических понятий: атом, молекула, химический элемент, простое вещество, сложное вещество, смесь (однородная и неоднородная), валентность, относительная атомная и молекулярная масса, количество вещества, моль, молярная масса, массовая доля химического элемента в соединении, молярный объём, оксид, кислота, основание, соль, электроотрицательность, степень окисления, химическая реакция, классификация реакций: реакции соединения, реакции разложения, реакции замещения, реакции обмена, экзо- и эндотермические реакции, тепловой эффект реакции, ядро атома, электронный слой атома, атомная орбиталь, радиус атома, химическая связь, полярная и неполярная ковалентная связь, ионная связь, ион, катион, анион, раствор, массовая доля вещества (процентная концентрация) в растворе;

иллюстрировать взаимосвязь основных химических понятий и применять эти понятия при описании веществ и их превращений;

использовать химическую символику для составления формул веществ и уравнений химических реакций;

определять валентность атомов элементов в бинарных соединениях, степень окисления элементов в бинарных соединениях, принадлежность веществ к определённому классу соединений по формулам, вид химической связи (ковалентная и ионная) в неорганических соединениях;

раскрывать смысл Периодического закона Д.И. Менделеева: демонстрировать понимание периодической зависимости свойств химических элементов от их положения в Периодической системе, законов сохранения массы веществ, постоянства состава, атомно-молекулярного учения, закона Авогадро, описывать и характеризовать табличную форму Периодической системы химических элементов: различать понятия «главная подгруппа (А-группа)» и «побочная подгруппа (Б-группа)», малые и большие периоды,

соотносить обозначения, которые имеются в таблице «Периодическая система химических элементов Д.И. Менделеева» с числовыми характеристиками строения атомов химических элементов (состав и заряд ядра, общее число электронов и распределение их по электронным слоям);

классифицировать химические элементы, неорганические вещества, химические реакции (по числу и составу участвующих в реакции веществ, по тепловому эффекту);

характеризовать (описывать) общие химические свойства веществ различных классов, подтверждая описание примерами молекулярных уравнений соответствующих химических реакций;

прогнозировать свойства веществ в зависимости от их качественного состава, возможности протекания химических превращений в различных условиях;

вычислять относительную молекулярную и молярную массы веществ, массовую долю химического элемента по формуле соединения, массовую долю вещества в растворе, проводить расчёты по уравнению химической реакции;

применять основные операции мыслительной деятельности – анализ и синтез, сравнение, обобщение, систематизацию, классификацию, выявление причинно-следственных связей – для изучения свойств веществ и химических реакций, естественно-научные методы познания – наблюдение, измерение, моделирование, эксперимент (реальный и мысленный);

следовать правилам пользования химической посудой и лабораторным оборудованием, а также правилам обращения с веществами в соответствии с инструкциями по выполнению лабораторных химических опытов по получению и собиранию газообразных веществ (водорода и кислорода), приготовлению растворов с определённой массовой долей растворённого вещества, планировать и проводить химические эксперименты по распознаванию растворов щелочей и кислот с помощью индикаторов (лакмус, фенолфталеин, метилоранж и другие).

К концу обучения в 9 классе у обучающегося будут сформированы следующие предметные результаты по химии:

раскрывать смысл основных химических понятий: химический элемент, атом, молекула, ион, катион, анион, простое вещество, сложное вещество, валентность, электроотрицательность, степень окисления, химическая реакция, химическая связь, тепловой эффект реакции, моль, молярный объём, раствор, электролиты, неэлектролиты, электролитическая диссоциация, реакции ионного обмена, катализатор, химическое равновесие, обратимые и необратимые реакции, окислительно-восстановительные реакции, окислитель, восстановитель, окисление и восстановление, аллотропия, амфотерность, химическая связь (ковалентная, ионная, металлическая), кристаллическая решётка, коррозия металлов, сплавы, скорость химической реакции, предельно допустимая концентрация ПДК вещества;

иллюстрировать взаимосвязь основных химических понятий и применять эти понятия при описании веществ и их превращений;

использовать химическую символику для составления формул веществ и уравнений химических реакций;

определять валентность и степень окисления химических элементов в соединениях различного состава, принадлежность веществ к определённому классу соединений по формулам, вид химической связи (ковалентная, ионная, металлическая) в неорганических соединениях, заряд иона по химической формуле, характер среды в водных растворах неорганических соединений, тип кристаллической решётки конкретного вещества;

раскрывать смысл Периодического закона Д.И. Менделеева и демонстрировать его понимание: описывать и характеризовать табличную форму Периодической системы химических элементов: различать понятия «главная подгруппа (А-группа)» и «побочная подгруппа (Б-группа)», малые и большие периоды, соотносить обозначения, которые имеются

в периодической таблице, с числовыми характеристиками строения атомов химических элементов (состав и заряд ядра, общее число электронов и распределение их по электронным слоям), объяснять общие закономерности в изменении свойств элементов и их соединений в пределах малых периодов и главных подгрупп с учётом строения их атомов;

классифицировать химические элементы, неорганические вещества, химические реакции (по числу и составу участвующих в реакции веществ, по тепловому эффекту, по изменению степеней окисления химических элементов);

характеризовать (описывать) общие и специфические химические свойства простых и сложных веществ, подтверждая описание примерами молекулярных и ионных уравнений соответствующих химических реакций;

составлять уравнения электролитической диссоциации кислот, щелочей и солей, полные и сокращённые уравнения реакций ионного обмена, уравнения реакций, подтверждающих существование генетической связи между веществами различных классов;

раскрывать сущность окислительно-восстановительных реакций посредством составления электронного баланса этих реакций;

прогнозировать свойства веществ в зависимости от их строения, возможности протекания химических превращений в различных условиях;

вычислять относительную молекулярную и молярную массы веществ, массовую долю химического элемента по формуле соединения, массовую долю вещества в растворе, проводить расчёты по уравнению химической реакции;

соблюдать правила пользования химической посудой и лабораторным оборудованием, а также правила обращения с веществами в соответствии с инструкциями по выполнению лабораторных химических опытов по получению и собиранию газообразных веществ (аммиака и углекислого газа);

проводить реакции, подтверждающие качественный состав различных веществ: распознавать опытным путём хлоридбромид-, иодид-, карбонат-, фосфат-, силикат-, сульфат-, гидроксид-ионы, катионы аммония и ионы изученных металлов, присутствующие в водных растворах неорганических веществ;

применять основные операции мыслительной деятельности – анализ и синтез, сравнение, обобщение, систематизацию, выявление причинно-следственных связей – для изучения свойств веществ и химических реакций, естественно-научные методы познания – наблюдение, измерение, моделирование, эксперимент (реальный и мысленный).

Тематическое планирование учебного предмета «Химия» (базовый уровень)

Тематическое планирование выстроено по содержанию ФООП ООО и внесены под соответствующими пунктами в федеральной образовательной программе основного общего образования.

Распределение часов в тематическом планировании по каждой теме прописываются на начало учебного года учителем-предметником в календарно-тематическом планировании «рабочей» программы учителя, которая проверяется администрацией на соответствие содержания на основании распределённых часов по учебному плану на текущий учебный год.

Структура тематического планирования рабочей программы в соответствии с ФГОС ООО (пункт 32.1) включает в себя следующие структурные компоненты:

№ п/п	Наименование разделов и тем программы	Количество часов			Электронные (цифровые) образовательные ресурсы
		Всего	Контрольные работы	Практические работы	
Раздел 1. Первоначальные химические понятия					
1.1	Химия — важная область естествознания и практической	5		2	Библиотека ЦОК https://m.edsoo.ru/7f41837c

	деятельности человека				
1.2	Вещества и химические реакции	15	1		Библиотека ЦОК https://m.edsoo.ru/7f41837c
Итого по разделу		20			
Раздел 2. Важнейшие представители неорганических веществ					
2.1	Воздух. Кислород. Понятие об оксидах	6			Библиотека ЦОК https://m.edsoo.ru/7f41837c
2.2	Водород. Понятие о кислотах и солях	8		1	Библиотека ЦОК https://m.edsoo.ru/7f41837c
2.3	Вода. Растворы. Понятие об основаниях	5	1	1	Библиотека ЦОК https://m.edsoo.ru/7f41837c
2.4	Основные классы неорганических соединений	11	1	1	Библиотека ЦОК https://m.edsoo.ru/7f41837c
Итого по разделу		30			
Раздел 3. Периодический закон и Периодическая система химических элементов Д. И. Менделеева. Строение атомов. Химическая связь. Окислительно-восстановительные реакции					
3.1	Периодический закон и Периодическая система химических элементов Д. И. Менделеева. Строение атома	7			Библиотека ЦОК https://m.edsoo.ru/7f41837c
3.2	Химическая связь. Окислительно-восстановительные реакции	8	1		Библиотека ЦОК https://m.edsoo.ru/7f41837c
Итого по разделу		15			Библиотека ЦОК https://m.edsoo.ru/7f41837c
Обобщение и систематизация знаний		3			Библиотека ЦОК https://m.edsoo.ru/7f41837c
Общее количество часов по программе		68	4	5	
9 класс					
№ п/п	Наименование разделов и тем программы	Количество часов			Электронные (цифровые) образовательные ресурсы
		Всего	Контрольные работы	Практические работы	

Раздел 1. Вещество и химические реакции					
1.1	Повторение и углубление знаний основных разделов курса 8 класса	5			Библиотека ЦОК https://m.edsoo.ru/7f41a636
1.2	Основные закономерности химических реакций	4			Библиотека ЦОК https://m.edsoo.ru/7f41a636
1.3	Электролитическая диссоциация. Химические реакции в растворах	8		1	Библиотека ЦОК https://m.edsoo.ru/7f41a636
Итого по разделу		17			
Раздел 2. Неметаллы и их соединения					
2.1	Общая характеристика химических элементов VIIA-группы. Галогены	4		1	Библиотека ЦОК https://m.edsoo.ru/7f41a636
2.2	Общая характеристика химических элементов VIA-группы. Сера и её соединения	6			Библиотека ЦОК https://m.edsoo.ru/7f41a636
2.3	Общая характеристика химических элементов VA-группы. Азот, фосфор и их соединения	7		1	Библиотека ЦОК https://m.edsoo.ru/7f41a636
2.4	Общая характеристика химических элементов IVA-группы. Углерод и кремний и их соединения	8		2	Библиотека ЦОК https://m.edsoo.ru/7f41a636
Итого по разделу		25			
Раздел 3. Металлы и их соединения					
3.1	Общие свойства металлов	4			Библиотека ЦОК https://m.edsoo.ru/7f41a636

3.2	Важнейшие металлы и их соединения	16	1	2	Библиотека ЦОК https://m.edsoo.ru/7f41a636
Итого по разделу		20			
Раздел 4. Химия и окружающая среда					
4.1	Вещества и материалы в жизни человека	6			Библиотека ЦОК https://m.edsoo.ru/7f41a636
Итого по разделу		6			
Общее количество часов по программе		68	1	7	

2.1.11. Рабочая программа по учебному предмету «Биология» (базовый уровень)

Рабочая программа по учебному предмету «Биология» (предметная область «Естественно-научные предметы») (далее соответственно – программа по биологии, биология) включает пояснительную записку, содержание обучения, планируемые результаты освоения программы по биологии и дополнена общим тематическим планированием в целях приведения структуры рабочей программы в соответствии с требованием ФГОС ООО.

Рабочая программа составлена на основе федеральной рабочей программы по биологии базового уровня.

Содержание обучения в 5 классе

Биология – наука о живой природе.

Понятие о жизни. Признаки живого (клеточное строение, питание, дыхание, выделение, рост и другие признаки). Объекты живой и неживой природы, их сравнение. Живая и неживая природа – единое целое.

Биология – система наук о живой природе. Основные разделы биологии (ботаника, зоология, экология, цитология, анатомия, физиология и другие разделы). Профессии, связанные с биологией: врач, ветеринар, психолог, агроном, животновод и другие (4–5 профессий). Связь биологии с другими науками (математика, география и другие науки). Роль биологии в познании окружающего мира и практической деятельности современного человека.

Кабинет биологии. Правила поведения и работы в кабинете с биологическими приборами и инструментами.

Биологические термины, понятия, символы. Источники биологических знаний. Поиск информации с использованием различных источников (научно-популярная литература, справочники, Интернет).

Методы изучения живой природы.

Научные методы изучения живой природы: наблюдение, эксперимент, описание, измерение, классификация. Правила работы с увеличительными приборами.

Метод описания в биологии (наглядный, словесный, схематический). Метод измерения (инструменты измерения). Наблюдение и эксперимент как ведущие методы биологии.

Лабораторные и практические работы.

Изучение лабораторного оборудования: термометры, весы, чашки Петри, пробирки, мензурки. Правила работы с оборудованием в школьном кабинете.

Ознакомление с устройством лупы, светового микроскопа, правила работы с ними.

Ознакомление с растительными и животными клетками: томата и арбуза (натуральные препараты), инфузории туфельки и гидры (готовые микропрепараты) с помощью лупы и светового микроскопа.

Экскурсии или видеоэкскурсии.

Овладение методами изучения живой природы – наблюдением и экспериментом.

Организмы – тела живой природы.

Понятие об организме. Доядерные и ядерные организмы. Клетка и её открытие. Клеточное строение организмов. Цитология – наука о клетке. Клетка – наименьшая единица строения и жизнедеятельности организмов. Устройство увеличительных приборов: лупы и микроскопа.. Строение клетки под световым микроскопом: клеточная оболочка, цитоплазма, ядро.

Одноклеточные и многоклеточные организмы. Клетки, ткани, органы, системы органов.

Жизнедеятельность организмов. Особенности строения и процессов жизнедеятельности у растений, животных, бактерий и грибов.

Свойства организмов: питание, дыхание, выделение, движение, размножение, развитие, раздражимость, приспособленность. Организм – единое целое.

Разнообразие организмов и их классификация (таксоны в биологии: царства, типы (отделы), классы, отряды (порядки), семейства, роды, виды. Бактерии и вирусы как формы жизни. Значение бактерий и вирусов в природе и в жизни человека.

Лабораторные и практические работы.

Изучение клеток кожицы чешуи лука под лупой и микроскопом (на примере самостоятельно приготовленного микропрепарата).

Ознакомление с принципами систематики организмов.

Наблюдение за потреблением воды растением.

Организмы и среда обитания.

Понятие о среде обитания. Водная, наземно-воздушная, почвенная, внутриорганизменная среды обитания. Представители сред обитания. Особенности сред обитания организмов. Приспособления организмов к среде обитания. Сезонные изменения в жизни организмов.

Лабораторные и практические работы.

Выявление приспособлений организмов к среде обитания (на конкретных примерах).

Экскурсии или видеоэкскурсии.

Растительный и животный мир родного края (краеведение).

Природные сообщества.

Понятие о природном сообществе. Взаимосвязи организмов в природных сообществах. Пищевые связи в сообществах. Пищевые звенья, цепи и сети питания. Производители, потребители и разрушители органических веществ в природных сообществах. Примеры природных сообществ (лес, пруд, озеро и другие природные сообщества).

Искусственные сообщества, их отличительные признаки от природных сообществ. Причины неустойчивости искусственных сообществ. Роль искусственных сообществ в жизни человека.

Природные зоны Земли, их обитатели. Флора и фауна природных зон. Ландшафты: природные и культурные.

Лабораторные и практические работы.

Изучение искусственных сообществ и их обитателей (на примере аквариума и других искусственных сообществ).

Экскурсии или видеоэкскурсии.

Изучение природных сообществ (на примере леса, озера, пруда, луга и других природных сообществ.).

Изучение сезонных явлений в жизни природных сообществ.

Живая природа и человек.

Изменения в природе в связи с развитием сельского хозяйства, производства и ростом численности населения. Влияние человека на живую природу в ходе истории. Глобальные экологические проблемы. Загрязнение воздушной и водной оболочек Земли, потери почв, их

предотвращение. Пути сохранения биологического разнообразия. Охраняемые территории (заповедники, заказники, национальные парки, памятники природы). Красная книга Российской Федерации. Осознание жизни как великой ценности.

Практические работы.

Проведение акции по уборке мусора в ближайшем лесу, парке, сквере или на пришкольной территории.

Содержание обучения в 6 классе

Растительный организм.

Ботаника – наука о растениях. Разделы ботаники. Связь ботаники с другими науками и техникой. Общие признаки растений.

Разнообразие растений. Уровни организации растительного организма. Высшие и низшие растения. Споровые и семенные растения.

Растительная клетка. Изучение растительной клетки под световым микроскопом: клеточная оболочка, ядро, цитоплазма (пластиды, митохондрии, вакуоли с клеточным соком). Растительные ткани. Функции растительных тканей.

Органы и системы органов растений. Строение органов растительного организма, их роль и связь между собой.

Лабораторные и практические работы.

Изучение микроскопического строения листа водного растения элодеи.

Изучение строения растительных тканей (использование микропрепаратов).

Изучение внешнего строения травянистого цветкового растения (на живых или гербарных экземплярах растений): пастушья сумка, редька дикая, лютик едкий и другие растения.

Обнаружение неорганических и органических веществ в растении.

Экскурсии или видеоэкскурсии.

Ознакомление в природе с цветковыми растениями.

Строение и многообразие покрытосеменных растений

Строение семян. Образование плодов и семян. Типы плодов. Распространение плодов и семян в природе. Состав и строение семян. Условия прорастания семян. Подготовка семян к посеву.

Виды корней и типы корневых систем. Видоизменения корней. Корень – орган почвенного (минерального) питания. Корни и корневые системы. Внешнее и внутреннее строение корня в связи с его функциями. Корневой чехлик. Зоны корня. Корневые волоски. Рост корня. Поглощение корнями воды и минеральных веществ, необходимых растению (корневое давление, осмос). Видоизменение корней.

Побег. Развитие побега из почки. Строение стебля. Внешнее и внутреннее строение листа. Видоизменения побегов: корневище, клубень, луковица. Их строение, биологическое и хозяйственное значение. Побег и почки. Листорасположение и листовая мозаика. Строение и функции листа. Простые и сложные листья. Видоизменения листьев. Особенности внутреннего строения листа в связи с его функциями (кожица и устьица, основная ткань листа, проводящие пучки). Лист – орган воздушного питания.

Строение и разнообразие цветков. Соцветия. Плоды. Цветки и соцветия. Опыление. Перекрёстное опыление (ветром, животными, водой) и самоопыление. Двойное оплодотворение. Наследование признаков обоих родителей. Образование плодов и семян. Типы плодов. Распространение плодов и семян в природе.

Лабораторные и практические работы.

Изучение строения корневых систем (стержневой и мочковатой) на примере гербарных экземпляров или живых растений.

Изучение микропрепарата клеток корня.

Ознакомление с внешним строением листьев и листорасположением (на комнатных растениях).

Изучение строения вегетативных и генеративных почек (на примере сирени, тополя и других растений).

Изучение микроскопического строения листа (на готовых микропрепаратах).

Рассматривание микроскопического строения ветки дерева (на готовом микропрепарате).

Исследование строения корневища, клубня, луковицы.

Изучение строения цветков.

Ознакомление с различными типами соцветий.

Изучение строения семян двудольных растений.

Изучение строения семян однодольных растений.

Жизнедеятельность растительного организма.

Обмен веществ у растений

Неорганические (вода, минеральные соли) и органические вещества (белки, жиры, углеводы, нуклеиновые кислоты, витамины и другие вещества) растения. Минеральное питание растений. Удобрения.

Питание растения

Поглощение корнями воды и минеральных веществ, необходимых растению (корневое давление, осмос). Почва, её плодородие. Значение обработки почвы (окучивание), внесения удобрений, прореживания проростков, полива для жизни культурных растений. Гидропоника.

Фотосинтез. Лист – орган воздушного питания. Значение фотосинтеза в природе и в жизни человека.

Дыхание растения

Дыхание корня. Рыхлая почва для улучшения дыхания корней. Условия, препятствующие дыханию корней. Лист как орган дыхания (устычный аппарат). Поступление в лист атмосферного воздуха. Сильная запылённость воздуха, как препятствие для дыхания листьев. Стебель как орган дыхания (наличие устьиц в кожице, чечевичек). Особенности дыхания растений. Взаимосвязь дыхания растения с фотосинтезом.

Транспорт веществ в растении.

Связь клеточного строения стебля с его функциями. Рост стебля в длину. Клеточное строение стебля травянистого растения: кожица, проводящие пучки, основная ткань (паренхима). Клеточное строение стебля древесного растения: кора (пробка, луб), камбий, древесина и сердцевина. Рост стебля в толщину. Проводящие ткани корня. Транспорт воды и минеральных веществ в растении (сосуды древесины) – восходящий ток. Испарение воды через стебель и листья (транспирация). Регуляция испарения воды в растении. Влияние внешних условий на испарение воды. Транспорт органических веществ в растении (ситовидные трубки луба) – нисходящий ток. Перераспределение и запасание веществ в растении. Выделение у растений. Листопад.

Рост и развитие растения

Прорастание семян. Условия прорастания семян. Подготовка семян к посеву. Развитие проростков.

Образовательные ткани. Конус нарастания побега, рост кончика корня. Верхушечный и вставочный рост. Рост корня и стебля в толщину, камбий. Образование годичных колец у древесных растений. Влияние фитогормонов на рост растения. Ростовые движения растений. Развитие побега из почки.

Размножение растений и его значение. Семенное (генеративное) размножение растений. Цветки и соцветия. Опыление. Перекрёстное опыление (ветром, животными, водой) и самоопыление. Двойное оплодотворение. Наследование признаков обоих родителей.

Вегетативное размножение цветковых растений в природе. Вегетативное размножение культурных растений. Клоны. Сохранение признаков материнского растения. Хозяйственное значение вегетативного размножения.

Лабораторные и практические работы.

Наблюдение за ростом корня.

Наблюдение за ростом побега.

Определение возраста дерева по спилу.

Выявление передвижения воды и минеральных веществ по древесине.

Наблюдение процесса выделения кислорода на свету аквариумными растениями.

Изучение роли рыхления для дыхания корней.

Овладение приёмами вегетативного размножения растений (черенкование побегов, черенкование листьев и другие) на примере комнатных растений (традесканция, сенполия, бегония, сансевиера и другие растения).

Определение всхожести семян культурных растений и посев их в грунт.

Наблюдение за ростом и развитием цветкового растения в комнатных условиях (на примере фасоли или посевного гороха).

Определение условий прорастания семян.

Содержание обучения в 7 классе

Систематические группы растений.

Классификация растений. Вид как основная систематическая категория. Система растительного мира. Низшие, высшие споровые, высшие семенные растения. Основные таксоны (категории) систематики растений (царство, отдел, класс, порядок, семейство, род, вид). История развития систематики, описание видов, открытие новых видов. Роль систематики в биологии.

Низшие растения. Водоросли. Общая характеристика водорослей. Одноклеточные и многоклеточные зелёные водоросли. Строение и жизнедеятельность зелёных водорослей. Размножение зелёных водорослей (бесполое и половое). Бурые и красные водоросли, их строение и жизнедеятельность. Значение водорослей в природе и жизни человека.

Высшие споровые растения. Моховидные (Мхи). Общая характеристика мхов. Строение и жизнедеятельность зелёных и сфагновых мхов. Приспособленность мхов к жизни на сильно увлажнённых почвах. Размножение мхов, цикл развития на примере зелёного мха кукушкин лён. Роль мхов в заболачивании почв и торфообразовании. Использование торфа и продуктов его переработки в хозяйственной деятельности человека.

Плауновидные (Плауны). Хвощевидные (Хвощи), Папоротниковидные (Папоротники). Общая характеристика. Усложнение строения папоротникообразных растений по сравнению с мхами. Особенности строения и жизнедеятельности плаунов, хвощей и папоротников. Размножение папоротникообразных. Цикл развития папоротника. Роль древних папоротникообразных в образовании каменного угля. Значение папоротникообразных в природе и жизни человека.

Высшие семенные растения. Голосеменные. Общая характеристика. Хвойные растения, их разнообразие. Строение и жизнедеятельность хвойных. Размножение хвойных, цикл развития на примере сосны. Значение хвойных растений в природе и жизни человека.

Покрытосеменные (цветковые) растения. Общая характеристика. Особенности строения и жизнедеятельности покрытосеменных как наиболее высокоорганизованной группы растений, их господство на Земле. Классификация покрытосеменных растений: класс Двудольные и класс Однодольные. Признаки классов. Цикл развития покрытосеменного растения.

Семейства покрытосеменных (цветковых) растений (изучаются три семейства растений по выбору учителя с учётом местных условий, при этом возможно изучать семейства, не вошедшие в перечень, если они являются наиболее распространёнными в данном

регионе). Характерные признаки семейств класса Двудольные (Крестоцветные, или Капустные, Розоцветные, или Розовые, Мотыльковые, или Бобовые, Паслёновые, Сложноцветные, или Астровые) и класса Однодольные (Лилейные, Злаки, или Мятликовые). Многообразие растений. Дикорастущие представители семейств. Культурные представители семейств, их использование человеком.

Лабораторные и практические работы.

Изучение строения одноклеточных водорослей (на примере хламидомонады и хлореллы).

Изучение строения многоклеточных нитчатых водорослей (на примере спирогиры и улотрикса).

Изучение внешнего строения мхов (на местных видах).

Изучение внешнего строения папоротника или хвоща.

Изучение внешнего строения веток, хвои, шишек и семян голосеменных растений (на примере ели, сосны или лиственницы).

Изучение внешнего строения покрытосеменных растений.

Изучение признаков представителей семейств: Крестоцветные (Капустные), Розоцветные (Розовые), Мотыльковые (Бобовые), Паслёновые, Сложноцветные (Астровые), Лилейные, Злаки (Мятликовые) на гербарных и натуральных образцах.

Определение видов растений (на примере трёх семейств) с использованием определителей растений или определительных карточек.

Развитие растительного мира на Земле.

Эволюционное развитие растительного мира на Земле. Сохранение в земной коре растительных остатков, их изучение. «Живые ископаемые» растительного царства. Жизнь растений в воде. Первые наземные растения. Освоение растениями суши. Этапы развития наземных растений основных систематических групп. Вымершие растения.

Экскурсии или видеоэкскурсии.

Развитие растительного мира на Земле (экскурсия в палеонтологический или краеведческий музей).

Растения в природных сообществах.

Растения и среда обитания. Экологические факторы. Растения и условия неживой природы: свет, температура, влага, атмосферный воздух. Растения и условия живой природы: прямое и косвенное воздействие организмов на растения. Приспособленность растений к среде обитания. Взаимосвязи растений между собой и с другими организмами.

Растительные сообщества. Видовой состав растительных сообществ, преобладающие в них растения. Распределение видов в растительных сообществах. Сезонные изменения в жизни растительного сообщества. Смена растительных сообществ. Растительность (растительный покров) природных зон Земли. Флора.

Растения и человек.

Культурные растения и их происхождение. Центры многообразия и происхождения культурных растений. Земледелие. Культурные растения сельскохозяйственных угодий: овощные, плодово-ягодные, полевые. Растения города, особенность городской флоры. Парки, лесопарки, скверы, ботанические сады. Декоративное цветоводство. Комнатные растения, комнатное цветоводство. Последствия деятельности человека в экосистемах. Охрана растительного мира. Восстановление численности редких видов растений: особо охраняемые природные территории (ООПТ). Красная книга России. Меры сохранения растительного мира.

Экскурсии или видеоэкскурсии.

Изучение сельскохозяйственных растений региона.

Изучение сорных растений региона.

Грибы. Лишайники. Бактерии.

Грибы. Общая характеристика. Шляпочные грибы, их строение, питание, рост, размножение. Съедобные и ядовитые грибы. Меры профилактики заболеваний, связанных с грибами. Значение шляпочных грибов в природных сообществах и жизни человека. Промышленное выращивание шляпочных грибов (шампиньоны).

Плесневые грибы. Дрожжевые грибы. Значение плесневых и дрожжевых грибов в природе и жизни человека (пищевая и фармацевтическая промышленность и другие).

Паразитические грибы. Разнообразие и значение паразитических грибов (головня, спорынья, фитофтора, трутовик и другие). Борьба с заболеваниями, вызываемыми паразитическими грибами.

Лишайники – комплексные организмы. Строение лишайников. Питание, рост и размножение лишайников. Значение лишайников в природе и жизни человека.

Бактерии – доядерные организмы. Общая характеристика бактерий. Бактериальная клетка. Размножение бактерий. Распространение бактерий. Разнообразие бактерий. Значение бактерий в природных сообществах. Болезнетворные бактерии и меры профилактики заболеваний, вызываемых бактериями. Бактерии на службе у человека (в сельском хозяйстве, промышленности).

Лабораторные и практические работы.

Изучение строения одноклеточных (мукор) и многоклеточных (пеницилл) плесневых грибов.

Изучение строения плодовых тел шляпочных грибов (или изучение шляпочных грибов на муляжах).

Изучение строения лишайников.

Изучение строения бактерий (на готовых микропрепаратах).

Содержание обучения в 8 классе

Животный организм.

Зоология – наука о животных. Разделы зоологии. Связь зоологии с другими науками и техникой.

Общие признаки животных. Отличия животных от растений. Многообразие животного мира. Одноклеточные и многоклеточные животные. Форма тела животного, симметрия, размеры тела и другое.

Животная клетка. Открытие животной клетки (А. Левенгук). Строение животной клетки: клеточная мембрана, органоиды передвижения, ядро с ядрышком, цитоплазма (митохондрии, пищеварительные и сократительные вакуоли, лизосомы, клеточный центр). Процессы, происходящие в клетке. Деление клетки. Ткани животных, их разнообразие. Органы и системы органов животных. Организм – единое целое.

Лабораторные и практические работы.

Исследование под микроскопом готовых микропрепаратов клеток и тканей животных.

Строение и жизнедеятельность организма животного.

Опора и движение животных. Особенности гидростатического, наружного и внутреннего скелета у животных. Передвижение у одноклеточных (амёбовидное, жгутиковое). Мышечные движения у многоклеточных: полёт насекомых, птиц, плавание рыб, движение по суше позвоночных животных (ползание, бег, ходьба и другое). Рычажные конечности.

Питание и пищеварение у животных. Значение питания. Питание и пищеварение у простейших. Внутриполостное и внутриклеточное пищеварение, замкнутая и сквозная пищеварительная система у беспозвоночных. Пищеварительный тракт у позвоночных, пищеварительные железы. Ферменты. Особенности пищеварительной системы у представителей отрядов млекопитающих.

Дыхание животных. Значение дыхания. Газообмен через всю поверхность клетки. Жаберное дыхание. Наружные и внутренние жабры. Кожное, трахейное, лёгочное дыхание у обитателей суши. Особенности кожного дыхания. Роль воздушных мешков у птиц.

Транспорт веществ у животных. Роль транспорта веществ в организме животных. Замкнутая и незамкнутая кровеносные системы у беспозвоночных. Сердце, кровеносные сосуды. Спинной и брюшной сосуды, капилляры, «ложные сердца» у дождевого червя. Особенности строения незамкнутой кровеносной системы у моллюсков и насекомых. Круги кровообращения и особенности строения сердец у позвоночных, усложнение системы кровообращения.

Выделение у животных. Значение выделения конечных продуктов обмена веществ. Сократительные вакуоли у простейших. Звёздчатые клетки и каналы у плоских червей, выделительные трубочки и воронки у кольчатых червей. Мальпигиевы сосуды у насекомых. Почки (туловищные и тазовые), мочеточники, мочевой пузырь у позвоночных животных. Особенности выделения у птиц, связанные с полётом.

Покровы тела у животных. Покровы у беспозвоночных. Усложнение строения кожи у позвоночных. Кожа как орган выделения. Роль кожи в теплоотдаче. Производные кожи. Средства пассивной и активной защиты у животных.

Координация и регуляция жизнедеятельности у животных. Раздражимость у одноклеточных животных. Таксисы (фототаксис, трофотаксис, хемотаксис и другие таксисы). Нервная регуляция. Нервная система, её значение. Нервная система у беспозвоночных: сетчатая (диффузная), стволовая, узловая. Нервная система у позвоночных (трубчатая): головной и спинной мозг, нервы. Усложнение головного мозга от рыб до млекопитающих. Появление больших полушарий, коры, борозд и извилин. Гуморальная регуляция. Роль гормонов в жизни животных. Половые гормоны. Половой диморфизм. Органы чувств, их значение. Рецепторы. Простые и сложные (фасеточные) глаза у насекомых. Орган зрения и слуха у позвоночных, их усложнение. Органы обоняния, вкуса и осязания у беспозвоночных и позвоночных животных. Орган боковой линии у рыб.

Поведение животных. Врождённое и приобретённое поведение (инстинкт и научение). Научение: условные рефлексы, импринтинг (запечатление), инсайт (постижение). Поведение: пищевое, оборонительное, территориальное, брачное, исследовательское. Стимулы поведения.

Размножение и развитие животных. Бесполое размножение: деление клетки одноклеточного организма на две, почкование, фрагментация. Половое размножение. Преимущество полового размножения. Половые железы. Яичники и семенники. Половые клетки (гаметы). Оплодотворение. Зигота. Партеогенез. Зародышевое развитие. Строение яйца птицы. Внутриутробное развитие млекопитающих. Зародышевые оболочки. Плацента (детское место). Пупочный канатик (пуповина). Постэмбриональное развитие: прямое, непрямое. Метаморфоз (развитие с превращением): полный и неполный.

Лабораторные и практические работы.

Ознакомление с органами опоры и движения у животных.

Изучение способов поглощения пищи у животных.

Изучение способов дыхания у животных.

Ознакомление с системами органов транспорта веществ у животных.

Изучение покровов тела у животных.

Изучение органов чувств у животных.

Формирование условных рефлексов у аквариумных рыб.

Строение яйца и развитие зародыша птицы (курицы).

Систематические группы животных.

Основные категории систематики животных. Вид как основная систематическая категория животных. Классификация животных. Система животного мира. Систематические

категории животных (царство, тип, класс, отряд, семейство, род, вид), их соподчинение. Бинарная номенклатура. Отражение современных знаний о происхождении и родстве животных в классификации животных.

Одноклеточные животные – простейшие. Строение и жизнедеятельность простейших. Местообитание и образ жизни. Образование цисты при неблагоприятных условиях среды. Многообразие простейших. Значение простейших в природе и жизни человека (образование осадочных пород, возбудители заболеваний, симбиотические виды). Пути заражения человека и меры профилактики, вызываемые одноклеточными животными (малярийный плазмодий).

Лабораторные и практические работы

Исследование строения инфузории-туфельки и наблюдение за её передвижением. Изучение хемотаксиса.

Многообразие простейших (на готовых препаратах).

Изготовление модели клетки простейшего (амёбы, инфузории-туфельки и другое.).

Многоклеточные животные. Кишечнополостные. Общая характеристика. Местообитание. Особенности строения и жизнедеятельности. Эктодерма и энтодерма. Внутривисцеральное и клеточное переваривание пищи. Регенерация. Рефлекс. Бесполое размножение (почкование). Половое размножение. Гермафродитизм. Раздельнополые кишечнополостные. Многообразие кишечнополостных. Значение кишечнополостных в природе и жизни человека. Коралловые полипы и их роль в рифообразовании.

Лабораторные и практические работы.

Исследование строения пресноводной гидры и её передвижения (школьный аквариум).

Исследование питания гидры дафниями и циклопами (школьный аквариум).

Изготовление модели пресноводной гидры.

Плоские, круглые, кольчатые черви. Общая характеристика. Особенности строения и жизнедеятельности плоских, круглых и кольчатых червей. Многообразие червей. Паразитические плоские и круглые черви. Циклы развития печёночного сосальщика, бычьего цепня, человеческой аскариды. Черви, их приспособления к паразитизму, вред, наносимый человеку, сельскохозяйственным растениям и животным. Меры по предупреждению заражения паразитическими червями. Роль червей как почвообразователей.

Лабораторные и практические работы.

Исследование внешнего строения дождевого червя. Наблюдение за реакцией дождевого червя на раздражители.

Исследование внутреннего строения дождевого червя (на готовом влажном препарате и микропрепарате).

Изучение приспособлений паразитических червей к паразитизму (на готовых влажных и микропрепаратах).

Членистоногие. Общая характеристика. Среды жизни. Внешнее и внутреннее строение членистоногих. Многообразие членистоногих. Представители классов.

Ракообразные. Особенности строения и жизнедеятельности.

Значение ракообразных в природе и жизни человека.

Паукообразные. Особенности строения и жизнедеятельности в связи с жизнью на суше.

Клещи – вредители культурных растений и меры борьбы с ними. Паразитические клещи – возбудители и переносчики опасных болезней. Меры защиты от клещей. Роль клещей в почвообразовании.

Насекомые. Особенности строения и жизнедеятельности. Размножение насекомых и типы развития. Отряды насекомых: Прямокрылые, Равнокрылые, Полужесткокрылые, Чешуекрылые, Жесткокрылые, Перепончатокрылые, Двукрылые и другие. Насекомые – переносчики возбудителей и паразиты человека и домашних животных. Насекомые-вредители сада, огорода, поля, леса. Насекомые, снижающие численность вредителей растений.

Поведение насекомых, инстинкты. Меры по сокращению численности насекомых-вредителей. Значение насекомых в природе и жизни человека.

Лабораторные и практические работы.

Исследование внешнего строения насекомого (на примере майского жука или других крупных насекомых-вредителей).

Ознакомление с различными типами развития насекомых (на примере коллекций).

Моллюски. Общая характеристика. Местообитание моллюсков. Строение и процессы жизнедеятельности, характерные для брюхоногих, двустворчатых, головоногих моллюсков. Черты приспособленности моллюсков к среде обитания. Размножение моллюсков. Многообразие моллюсков. Значение моллюсков в природе и жизни человека.

Лабораторные и практические работы.

Исследование внешнего строения раковин пресноводных и морских моллюсков (раковины беззубки, перловицы, прудовика, катушки и другие).

Хордовые. Общая характеристика. Зародышевое развитие хордовых. Систематические группы хордовых. Подтип Бесчерепные (ланцетник). Подтип Черепные, или Позвоночные.

Рыбы. Общая характеристика. Местообитание и внешнее строение рыб. Особенности внутреннего строения и процессов жизнедеятельности. Приспособленность рыб к условиям обитания. Отличия хрящевых рыб от костных рыб. Размножение, развитие и миграция рыб в природе. Многообразие рыб, основные систематические группы рыб. Значение рыб в природе и жизни человека. Хозяйственное значение рыб.

Лабораторные и практические работы.

Исследование внешнего строения и особенностей передвижения рыбы (на примере живой рыбы в банке с водой).

Исследование внутреннего строения рыбы (на примере готового влажного препарата).

Земноводные. Общая характеристика. Местообитание земноводных. Особенности внешнего и внутреннего строения, процессов жизнедеятельности, связанных с выходом земноводных на сушу. Приспособленность земноводных к жизни в воде и на суше. Размножение и развитие земноводных. Многообразие земноводных и их охрана. Значение земноводных в природе и жизни человека.

Пресмыкающиеся. Общая характеристика. Местообитание пресмыкающихся. Особенности внешнего и внутреннего строения пресмыкающихся. Процессы жизнедеятельности. Приспособленность пресмыкающихся к жизни на суше. Размножение и развитие пресмыкающихся. Регенерация. Многообразие пресмыкающихся и их охрана. Значение пресмыкающихся в природе и жизни человека.

Птицы. Общая характеристика. Особенности внешнего строения птиц. Особенности внутреннего строения и процессов жизнедеятельности птиц. Приспособления птиц к полёту. Поведение. Размножение и развитие птиц. Забота о потомстве. Сезонные явления в жизни птиц. Миграции птиц, их изучение. Многообразие птиц. Экологические группы птиц (по выбору учителя на примере трёх экологических групп с учётом распространения птиц в регионе). Приспособленность птиц к различным условиям среды. Значение птиц в природе и жизни человека.

Лабораторные и практические работы.

Исследование внешнего строения и перьевого покрова птиц (на примере чучела птиц и набора перьев: контурных, пуховых и пуха).

Исследование особенностей скелета птицы.

Млекопитающие. Общая характеристика. Среды жизни млекопитающих. Особенности внешнего строения, скелета и мускулатуры, внутреннего строения. Процессы жизнедеятельности. Усложнение нервной системы. Поведение млекопитающих. Размножение и развитие. Забота о потомстве.

Первозвери. Однопроходные (яйцекладущие) и Сумчатые (низшие звери). Плацентарные млекопитающие. Многообразие млекопитающих (по выбору учителя изучаются 6 отрядов млекопитающих на примере двух видов из каждого отряда). Насекомоядные и Рукокрылые. Грызуны, Зайцеобразные. Хищные. Ластоногие и Китообразные. Парнокопытные и Непарнокопытные. Приматы. Семейства отряда Хищные: собачьи, кошачьи, куньи, медвежьи.

Значение млекопитающих в природе и жизни человека. Млекопитающие – переносчики возбудителей опасных заболеваний. Меры борьбы с грызунами. Многообразие млекопитающих родного края.

Лабораторные и практические работы.

Исследование особенностей скелета млекопитающих.

Исследование особенностей зубной системы млекопитающих.

Развитие животного мира на Земле.

Эволюционное развитие животного мира на Земле. Усложнение животных в процессе эволюции. Доказательства эволюционного развития животного мира. Палеонтология. Ископаемые остатки животных, их изучение. Методы изучения ископаемых остатков. Реставрация древних животных. «Живые ископаемые» животного мира.

Жизнь животных в воде. Одноклеточные животные. Происхождение многоклеточных животных. Основные этапы эволюции беспозвоночных. Основные этапы эволюции позвоночных животных. Вымершие животные.

Лабораторные и практические работы.

Исследование ископаемых остатков вымерших животных.

Животные в природных сообществах.

Животные и среда обитания. Влияние света, температуры и влажности на животных. Приспособленность животных к условиям среды обитания.

Популяции животных, их характеристики. Одиночный и групповой образ жизни. Взаимосвязи животных между собой и с другими организмами. Пищевые связи в природном сообществе. Пищевые уровни, экологическая пирамида. Экосистема.

Животный мир природных зон Земли. Основные закономерности распределения животных на планете. Фауна.

Животные и человек.

Воздействие человека на животных в природе: прямое и косвенное. Промысловые животные (рыболовство, охота). Ведение промысла животных на основе научного подхода. Загрязнение окружающей среды.

Одомашнивание животных. Селекция, породы, искусственный отбор, дикие предки домашних животных. Значение домашних животных в жизни человека. Животные сельскохозяйственных угодий. Методы борьбы с животными-вредителями.

Город как особая искусственная среда, созданная человеком. Синантропные виды животных. Условия их обитания. Беспозвоночные и позвоночные животные города. Адаптация животных к новым условиям. Рекреационный пресс на животных диких видов в условиях города. Бездзорные домашние животные. Питомники. Восстановление численности редких видов животных: особо охраняемые природные территории (ООПТ). Красная книга России. Меры сохранения животного мира.

Содержание обучения в 9 классе

Человек – биосоциальный вид.

Науки о человеке (анатомия, физиология, психология, антропология, гигиена, санитария, экология человека). Методы изучения организма человека. Значение знаний о человеке для самопознания и сохранения здоровья. Особенности человека как биосоциального существа.

Место человека в системе органического мира. Человек как часть природы. Систематическое положение современного человека. Сходство человека с млекопитающими. Отличие человека от приматов. Доказательства животного происхождения человека. Человек разумный. Антропогенез, его этапы. Биологические и социальные факторы становления человека. Человеческие расы.

Структура организма человека.

Строение и химический состав клетки. Обмен веществ и превращение энергии в клетке. Многообразие клеток, их деление. Нуклеиновые кислоты. Гены. Хромосомы. Хромосомный набор. Митоз, мейоз. Соматические и половые клетки. Стволовые клетки. Типы тканей организма человека: эпителиальные, соединительные, мышечные, нервная. Свойства тканей, их функции. Органы и системы органов. Организм как единое целое. Взаимосвязь органов и систем как основа гомеостаза.

Лабораторные и практические работы.

Изучение микроскопического строения тканей (на готовых микропрепаратах).

Распознавание органов и систем органов человека (по таблицам).

Нейрогуморальная регуляция.

Нервная система человека, её организация и значение. Нейроны, нервы, нервные узлы. Рефлекс. Рефлекторная дуга.

Рецепторы. Двухнейронные и трёхнейронные рефлекторные дуги. Спинной мозг, его строение и функции. Рефлексы спинного мозга. Головной мозг, его строение и функции. Большие полушария. Рефлексы головного мозга. Безусловные (врождённые) и условные (приобретённые) рефлексы. Соматическая нервная система. Вегетативная (автономная) нервная система. Нервная система как единое целое. Нарушения в работе нервной системы.

Гуморальная регуляция функций. Эндокринная система. Железы внутренней секреции. Железы смешанной секреции. Гормоны, их роль в регуляции физиологических функций организма, роста и развития. Нарушение в работе эндокринных желёз. Особенности рефлекторной и гуморальной регуляции функций организма.

Лабораторные и практические работы.

Изучение головного мозга человека (по муляжам).

Изучение изменения размера зрачка в зависимости от освещённости.

Опора и движение.

Значение опорно-двигательного аппарата. Скелет человека, строение его отделов и функции. Кости, их химический состав, строение. Типы костей. Рост костей в длину и толщину. Соединение костей. Скелет головы. Скелет туловища. Скелет конечностей и их поясов. Особенности скелета человека, связанные с прямохождением и трудовой деятельностью.

Мышечная система. Строение и функции скелетных мышц. Работа мышц: статическая и динамическая, мышцы сгибатели и разгибатели. Утомление мышц. Гиподинамия. Роль двигательной активности в сохранении здоровья.

Нарушения опорно-двигательной системы. Возрастные изменения в строении костей. Нарушение осанки. Предупреждение искривления позвоночника и развития плоскостопия. Профилактика травматизма. Первая помощь при травмах опорно-двигательного аппарата.

Лабораторные и практические работы.

Исследование свойств кости.

Изучение строения костей (на муляжах).

Изучение строения позвонков (на муляжах).

Определение гибкости позвоночника.

Измерение массы и роста своего организма.

Изучение влияния статической и динамической нагрузки на утомление мышц.

Выявление нарушения осанки.

Определение признаков плоскостопия.

Оказание первой помощи при повреждении скелета и мышц.

Внутренняя среда организма.

Внутренняя среда и её функции. Форменные элементы крови: эритроциты, лейкоциты и тромбоциты. Малокровие, его причины. Красный костный мозг, его роль в организме. Плазма крови. Постоянство внутренней среды (гомеостаз). Свёртывание крови. Группы крови. Резус-фактор. Переливание крови. Донорство.

Иммунитет и его виды. Факторы, влияющие на иммунитет (приобретённые иммунодефициты): радиационное облучение, химическое отравление, голодание, воспаление, вирусные заболевания, ВИЧ-инфекция. Вилочковая железа, лимфатические узлы. Вакцины и лечебные сыворотки. Значение работ Л. Пастера и И.И. Мечникова по изучению иммунитета.

Лабораторные и практические работы.

Изучение микроскопического строения крови человека и лягушки (сравнение) на готовых микропрепаратах.

Кровообращение.

Органы кровообращения. Строение и работа сердца. Автоматизм сердца. Сердечный цикл, его длительность. Большой и малый круги кровообращения. Движение крови по сосудам. Пульс. Лимфатическая система, лимфоотток. Регуляция деятельности сердца и сосудов. Гигиена сердечно-сосудистой системы. Профилактика сердечно-сосудистых заболеваний. Первая помощь при кровотечениях.

Лабораторные и практические работы.

Измерение кровяного давления.

Определение пульса и числа сердечных сокращений в покое и после дозированных физических нагрузок у человека.

Первая помощь при кровотечениях.

Дыхание.

Дыхание и его значение. Органы дыхания. Лёгкие. Взаимосвязь строения и функций органов дыхания. Газообмен в лёгких и тканях. Жизненная ёмкость лёгких. Механизмы дыхания. Дыхательные движения. Регуляция дыхания.

Инфекционные болезни, передающиеся через воздух, предупреждение воздушно-капельных инфекций. Вред табакокурения, употребления наркотических и психотропных веществ. Реанимация. Охрана воздушной среды. Оказание первой помощи при поражении органов дыхания.

Лабораторные и практические работы.

Измерение объёма грудной клетки в состоянии вдоха и выдоха.

Определение частоты дыхания. Влияние различных факторов на частоту дыхания.

Питание и пищеварение.

Питательные вещества и пищевые продукты. Питание и его значение. Пищеварение. Органы пищеварения, их строение и функции. Ферменты, их роль в пищеварении. Пищеварение в ротовой полости. Зубы и уход за ними. Пищеварение в желудке, в тонком и в толстом кишечнике. Всасывание питательных веществ. Всасывание воды. Пищеварительные железы: печень и поджелудочная железа, их роль в пищеварении.

Микробиом человека – совокупность микроорганизмов, населяющих организм человека. Регуляция пищеварения. Методы изучения органов пищеварения. Работы И.П. Павлова.

Гигиена питания. Предупреждение глистных и желудочно-кишечных заболеваний, пищевых отравлений. Влияние курения и алкоголя на пищеварение.

Лабораторные и практические работы.

Исследование действия ферментов слюны на крахмал.

Наблюдение действия желудочного сока на белки.

Обмен веществ и превращение энергии.

Обмен веществ и превращение энергии в организме человека. Пластический и энергетический обмен. Обмен воды и минеральных солей. Обмен белков, углеводов и жиров в организме. Регуляция обмена веществ и превращения энергии.

Витамины и их роль для организма. Поступление витаминов с пищей. Синтез витаминов в организме. Авитаминозы и гиповитаминозы. Сохранение витаминов в пище.

Нормы и режим питания. Рациональное питание – фактор укрепления здоровья. Нарушение обмена веществ.

Лабораторные и практические работы.

Исследование состава продуктов питания.

Составление меню в зависимости от калорийности пищи.

Способы сохранения витаминов в пищевых продуктах.

Кожа.

Строение и функции кожи. Кожа и её производные. Кожа и терморегуляция. Влияние на кожу факторов окружающей среды.

Закаливание и его роль. Способы закаливания организма. Гигиена кожи, гигиенические требования к одежде и обуви. Заболевания кожи и их предупреждения. Профилактика и первая помощь при тепловом и солнечном ударах, ожогах и обморожениях.

Лабораторные и практические работы.

Исследование с помощью лупы тыльной и ладонной стороны кисти.

Определение жирности различных участков кожи лица.

Описание мер по уходу за кожей лица и волосами в зависимости от типа кожи.

Описание основных гигиенических требований к одежде и обуви.

Выделение.

Значение выделения. Органы выделения. Органы мочевыделительной системы, их строение и функции. Микроскопическое строение почки. Нефрон. Образование мочи. Регуляция мочеобразования и мочеиспускания. Заболевания органов мочевыделительной системы, их предупреждение.

Лабораторные и практические работы.

Определение местоположения почек (на муляже).

Описание мер профилактики болезней почек.

Размножение и развитие.

Органы репродукции, строение и функции. Половые железы. Половые клетки. Оплодотворение. Внутриутробное развитие. Влияние на эмбриональное развитие факторов окружающей среды. Роды. Лактация. Рост и развитие ребёнка. Половое созревание. Наследование признаков у человека. Наследственные болезни, их причины и предупреждение. Набор хромосом, половые хромосомы, гены. Роль генетических знаний для планирования семьи. Инфекции, передающиеся половым путём, их профилактика.

Лабораторные и практические работы.

Описание основных мер по профилактике инфекционных вирусных заболеваний: СПИД и гепатит.

Органы чувств и сенсорные системы.

Органы чувств и их значение. Анализаторы. Сенсорные системы. Глаз и зрение. Оптическая система глаза. Сетчатка. Зрительные рецепторы. Зрительное восприятие. Нарушения зрения и их причины. Гигиена зрения.

Ухо и слух. Строение и функции органа слуха. Механизм работы слухового анализатора. Слуховое восприятие. Нарушения слуха и их причины. Гигиена слуха.

Органы равновесия, мышечного чувства, осязания, обоняния и вкуса. Взаимодействие сенсорных систем организма.

Лабораторные и практические работы

Определение остроты зрения у человека.

Изучение строения органа зрения (на муляже и влажном препарате).

Изучение строения органа слуха (на муляже).

Поведение и психика.

Психика и поведение человека. Потребности и мотивы поведения. Социальная обусловленность поведения человека. Рефлекторная теория поведения. Высшая нервная деятельность человека, работы И.М. Сеченова, И.П. Павлова. Механизм образования условных рефлексов. Торможение. Динамический стереотип. Роль гормонов в поведении. Наследственные и ненаследственные программы поведения у человека. Приспособительный характер поведения.

Первая и вторая сигнальные системы. Познавательная деятельность мозга. Речь и мышление. Память и внимание. Эмоции. Индивидуальные особенности личности: способности, темперамент, характер, одарённость. Типы высшей нервной деятельности и темперамента. Особенности психики человека. Гигиена физического и умственного труда. Режим труда и отдыха. Сон и его значение. Гигиена сна.

Лабораторные и практические работы.

Изучение кратковременной памяти.

Определение объёма механической и логической памяти.

Оценка сформированности навыков логического мышления.

Человек и окружающая среда.

Человек и окружающая среда. Экологические факторы и их действие на организм человека. Зависимость здоровья человека от состояния окружающей среды. Микроклимат жилых помещений. Соблюдение правил поведения в окружающей среде, в опасных и чрезвычайных ситуациях.

Здоровье человека как социальная ценность. Факторы, нарушающие здоровье: гиподинамия, курение, употребление алкоголя, наркотиков, несбалансированное питание, стресс. Укрепление здоровья: аутотренинг, закаливание, двигательная активность, сбалансированное питание. Культура отношения к собственному здоровью и здоровью окружающих. Всемирная организация здравоохранения.

Человек как часть биосферы Земли. Антропогенные воздействия на природу. Урбанизация. Цивилизация. Техногенные изменения в окружающей среде. Современные глобальные экологические проблемы. Значение охраны окружающей среды для сохранения человечества.

Планируемые результаты освоения программы по биологии на уровне основного общего образования

Освоение учебного предмета «Биология» на уровне основного общего образования должно обеспечить достижение следующих обучающимися личностных, метапредметных и предметных результатов.

Личностные результаты освоения программы по биологии основного общего образования должны отражать готовность обучающихся руководствоваться системой позитивных ценностных ориентаций и расширение опыта деятельности на ее основе и в процессе реализации основных направлений воспитательной деятельности, в том числе в части:

1) патриотического воспитания:

отношение к биологии как к важной составляющей культуры, гордость за вклад российских и советских учёных в развитие мировой биологической науки;

2) гражданского воспитания:

готовность к конструктивной совместной деятельности при выполнении исследований и проектов, стремление к взаимопониманию и взаимопомощи;

3) духовно-нравственного воспитания:

готовность оценивать поведение и поступки с позиции нравственных норм и норм экологической культуры;

понимание значимости нравственного аспекта деятельности человека в медицине и биологии;

4) эстетического воспитания:

понимание роли биологии в формировании эстетической культуры личности;

5) ценности научного познания:

ориентация на современную систему научных представлений об основных биологических закономерностях, взаимосвязях человека с природной и социальной средой;

понимание роли биологической науки в формировании научного мировоззрения;

развитие научной любознательности, интереса к биологической науке, навыков исследовательской деятельности;

б) формирования культуры здоровья:

ответственное отношение к своему здоровью и установка на здоровый образ жизни (здоровое питание, соблюдение гигиенических правил и норм, сбалансированный режим занятий и отдыха, регулярная физическая активность);

осознание последствий и неприятие вредных привычек (употребление алкоголя, наркотиков, курение) и иных форм вреда для физического и психического здоровья;

соблюдение правил безопасности, в том числе навыки безопасного поведения в природной среде;

сформированность навыка рефлексии, управление собственным эмоциональным состоянием;

7) трудового воспитания:

активное участие в решении практических задач (в рамках семьи, образовательной организации, населенного пункта, родного края) биологической и экологической направленности, интерес к практическому изучению профессий, связанных с биологией;

8) экологического воспитания:

ориентация на применение биологических знаний при решении задач в области окружающей среды;

осознание экологических проблем и путей их решения;

готовность к участию в практической деятельности экологической направленности;

9) адаптации обучающегося к изменяющимся условиям социальной и природной среды:

оценка изменяющихся условий;

принятие решения (индивидуальное, в группе) в изменяющихся условиях на основании анализа биологической информации;

планирование действий в новой ситуации на основании знаний биологических закономерностей.

Метапредметные результаты освоения программы по биологии основного общего образования, должны отражать:

Овладение универсальными учебными познавательными действиями:

1) базовые логические действия:

выявлять и характеризовать существенные признаки биологических объектов (явлений);

устанавливать существенный признак классификации биологических объектов (явлений, процессов), основания для обобщения и сравнения, критерии проводимого анализа;

с учётом предложенной биологической задачи выявлять закономерности и противоречия в рассматриваемых фактах и наблюдениях, предлагать критерии для выявления закономерностей и противоречий;

выявлять дефициты информации, данных, необходимых для решения поставленной задачи;

выявлять причинно-следственные связи при изучении биологических явлений и процессов, проводить выводы с использованием дедуктивных и индуктивных умозаключений, умозаключений по аналогии, формулировать гипотезы о взаимосвязях;

самостоятельно выбирать способ решения учебной биологической задачи (сравнивать несколько вариантов решения, выбирать наиболее подходящий с учётом самостоятельно выделенных критериев).

2) базовые исследовательские действия:

использовать вопросы как исследовательский инструмент познания;

формулировать вопросы, фиксирующие разрыв между реальным и желательным состоянием ситуации, объекта, и самостоятельно устанавливать искомое и данное;

формировать гипотезу об истинности собственных суждений, аргументировать свою позицию, мнение;

проводить по самостоятельно составленному плану наблюдение, несложный биологический эксперимент, небольшое исследование по установлению особенностей биологического объекта (процесса) изучения, причинно-следственных связей и зависимостей биологических объектов между собой;

оценивать на применимость и достоверность информацию, полученную в ходе наблюдения и эксперимента;

самостоятельно формулировать обобщения и выводы по результатам проведённого наблюдения, эксперимента, владеть инструментами оценки достоверности полученных выводов и обобщений;

прогнозировать возможное дальнейшее развитие биологических процессов и их последствия в аналогичных или сходных ситуациях, а также выдвигать предположения об их развитии в новых условиях и контекстах.

3) работа с информацией:

применять различные методы, инструменты и запросы при поиске и отборе биологической информации или данных из источников с учётом предложенной учебной биологической задачи;

выбирать, анализировать, систематизировать и интерпретировать биологическую информацию различных видов и форм представления;

находить сходные аргументы (подтверждающие или опровергающие одну и ту же идею, версию) в различных информационных источниках;

самостоятельно выбирать оптимальную форму представления информации и иллюстрировать решаемые задачи несложными схемами, диаграммами, иной графикой и их комбинациями;

оценивать надёжность биологической информации по критериям, предложенным учителем или сформулированным самостоятельно;

запоминать и систематизировать биологическую информацию.

Овладение универсальными учебными коммуникативными действиями:

1) общение:

воспринимать и формулировать суждения, выражать эмоции в процессе выполнения практических и лабораторных работ;

выражать себя (свою точку зрения) в устных и письменных текстах;

распознавать невербальные средства общения, понимать значение социальных знаков, распознавать предпосылки конфликтных ситуаций и смягчать конфликты, вести переговоры;

понимать намерения других, проявлять уважительное отношение к собеседнику и в корректной форме формулировать свои возражения;

в ходе диалога и (или) дискуссии задавать вопросы по существу обсуждаемой биологической темы и высказывать идеи, нацеленные на решение биологической задачи и поддержание благожелательности общения;

сопоставлять свои суждения с суждениями других участников диалога, обнаруживать различие и сходство позиций;

публично представлять результаты выполненного биологического опыта (эксперимента, исследования, проекта);

самостоятельно выбирать формат выступления с учётом задач презентации и особенностей аудитории и в соответствии с ним составлять устные и письменные тексты с использованием иллюстративных материалов.

2) совместная деятельность:

понимать и использовать преимущества командной и индивидуальной работы при решении конкретной биологической проблемы, обосновывать необходимость применения групповых форм взаимодействия при решении поставленной учебной задачи;

принимать цель совместной деятельности, коллективно строить действия по её достижению: распределять роли, договариваться, обсуждать процесс и результат совместной работы, уметь обобщать мнения нескольких человек, проявлять готовность руководить, выполнять поручения, подчиняться;

планировать организацию совместной работы, определять свою роль (с учётом предпочтений и возможностей всех участников взаимодействия), распределять задачи между членами команды, участвовать в групповых формах работы (обсуждения, обмен мнениями, мозговые штурмы и иные);

выполнять свою часть работы, достигать качественного результата по своему направлению и координировать свои действия с другими членами команды;

оценивать качество своего вклада в общий продукт по критериям, самостоятельно сформулированным участниками взаимодействия, сравнивать результаты с исходной задачей и вклад каждого члена команды в достижение результатов, разделять сферу ответственности и проявлять готовность к предоставлению отчёта перед группой;

овладеть системой универсальных коммуникативных действий, которая обеспечивает сформированность социальных навыков и эмоционального интеллекта обучающихся.

Овладение универсальными учебными регулятивными действиями:

1) самоорганизация:

выявлять проблемы для решения в жизненных и учебных ситуациях, используя биологические знания;

ориентироваться в различных подходах принятия решений (индивидуальное, принятие решения в группе, принятие решений группой);

самостоятельно составлять алгоритм решения задачи (или его часть), выбирать способ решения учебной биологической задачи с учётом имеющихся ресурсов и собственных возможностей, аргументировать предлагаемые варианты решений;

составлять план действий (план реализации намеченного алгоритма решения), корректировать предложенный алгоритм с учётом получения новых биологических знаний об изучаемом биологическом объекте;

проводить выбор и брать ответственность за решение.

2) самоконтроль:

владеть способами самоконтроля, самомотивации и рефлексии;

давать оценку ситуации и предлагать план её изменения;

учитывать контекст и предвидеть трудности, которые могут возникнуть при решении учебной биологической задачи, адаптировать решение к меняющимся обстоятельствам;

объяснять причины достижения (недостижения) результатов деятельности, давать оценку приобретённому опыту, уметь находить позитивное в произошедшей ситуации;

вносить коррективы в деятельность на основе новых обстоятельств, изменившихся ситуаций, установленных ошибок, возникших трудностей;

оценивать соответствие результата цели и условиям.

3) эмоциональный интеллект:

различать, называть и управлять собственными эмоциями и эмоциями других;

выявлять и анализировать причины эмоций;

ставить себя на место другого человека, понимать мотивы и намерения другого;

регулировать способ выражения эмоций.

4) принятие себя и других:

осознанно относиться к другому человеку, его мнению;

признавать своё право на ошибку и такое же право другого;

открытость себе и другим;

осознавать невозможность контролировать всё вокруг;

овладеть системой универсальных учебных регулятивных действий, которая обеспечивает формирование смысловых установок личности (внутренняя позиция личности), и жизненных навыков личности (управления собой, самодисциплины, устойчивого поведения).

Предметные результаты освоения программы по биологии.

Предметные результаты освоения программы по биологии к концу обучения в 5 классе:

характеризовать биологию как науку о живой природе, называть признаки живого, сравнивать объекты живой и неживой природы;

перечислять источники биологических знаний, характеризовать значение биологических знаний для современного человека, профессии, связанные с биологией (4–5 профессий);

приводить примеры вклада российских (в том числе В.И. Вернадский, А.Л. Чижевский) и зарубежных (в том числе Аристотель, Теофраст, Гиппократ) учёных в развитие биологии;

иметь представление о важнейших биологических процессах и явлениях: питание, дыхание, транспорт веществ, раздражимость, рост, развитие, движение, размножение;

применять биологические термины и понятия (в том числе: живые тела, биология, экология, цитология, анатомия, физиология, биологическая систематика, клетка, ткань, орган, система органов, организм, вирус, движение, питание, фотосинтез, дыхание, выделение, раздражимость, рост, размножение, развитие, среда обитания, природное сообщество, искусственное сообщество) в соответствии с поставленной задачей и в контексте;

различать по внешнему виду (изображениям), схемам и описаниям доядерные и ядерные организмы, различные биологические объекты: растения, животных, грибы, лишайники, бактерии, природные и искусственные сообщества, взаимосвязи организмов в природном и искусственном сообществах, представителей флоры и фауны природных зон Земли, ландшафты природные и культурные;

проводить описание организма (растения, животного) по заданному плану, выделять существенные признаки строения и процессов жизнедеятельности организмов, характеризовать организмы как тела живой природы, перечислять особенности растений, животных, грибов, лишайников, бактерий и вирусов;

раскрывать понятие о среде обитания (водной, наземно-воздушной, почвенной, внутриорганизменной), условиях среды обитания;

приводить примеры, характеризующие приспособленность организмов к среде обитания, взаимосвязи организмов в сообществах;

выделять отличительные признаки природных и искусственных сообществ;

аргументировать основные правила поведения человека в природе и объяснять значение природоохранной деятельности человека, анализировать глобальные экологические проблемы;

раскрывать роль биологии в практической деятельности человека;
демонстрировать на конкретных примерах связь знаний биологии со знаниями по математике, предметов гуманитарного цикла, различными видами искусства;
выполнять практические работы (поиск информации с использованием различных источников, описание организма по заданному плану) и лабораторные работы (работа с микроскопом, знакомство с различными способами измерения и сравнения живых объектов);
применять методы биологии (наблюдение, описание, классификация, измерение, эксперимент): проводить наблюдения за организмами, описывать биологические объекты, процессы и явления, выполнять биологический рисунок и измерение биологических объектов;
владеть приёмами работы с лупой, световым и цифровым микроскопами при рассмотрении биологических объектов;
соблюдать правила безопасного труда при работе с учебным и лабораторным оборудованием, химической посудой в соответствии с инструкциями на уроке, во внеурочной деятельности;
использовать при выполнении учебных заданий научно-популярную литературу по биологии, справочные материалы, ресурсы Интернета;
создавать письменные и устные сообщения, используя понятийный аппарат изучаемого раздела биологии.

Предметные результаты освоения программы по биологии к концу обучения в 6 классе:
характеризовать ботанику как биологическую науку, её разделы и связи с другими науками и техникой;
приводить примеры вклада российских (в том числе В.В. Докучаев, К.А. Тимирязев, С.Г. Навашин) и зарубежных учёных (в том числе Р. Гук, М. Мальпиги) в развитие наук о растениях;
применять биологические термины и понятия (в том числе: ботаника, растительная клетка, растительная ткань, органы растений, система органов растения: корень, побег почка, лист, видоизменённые органы, цветок, плод, семя, растительный организм, минеральное питание, фотосинтез, дыхание, рост, развитие, размножение, клон, раздражимость) в соответствии с поставленной задачей и в контексте;
описывать строение и жизнедеятельность растительного организма (на примере покрытосеменных или цветковых): поглощение воды и минеральное питание, фотосинтез, дыхание, транспорт веществ, рост, размножение, развитие, связь строения вегетативных и генеративных органов растений с их функциями;
различать и описывать живые и гербарные экземпляры растений по заданному плану, части растений по изображениям, схемам, моделям, муляжам, рельефным таблицам;
характеризовать признаки растений, уровни организации растительного организма, части растений: клетки, ткани, органы, системы органов, организм;
сравнивать растительные ткани и органы растений между собой;
выполнять практические и лабораторные работы по морфологии и физиологии растений, в том числе работы с микроскопом с постоянными (фиксированными) и временными микропрепаратами, исследовательские работы с использованием приборов и инструментов цифровой лаборатории;
характеризовать процессы жизнедеятельности растений: поглощение воды и минеральное питание, фотосинтез, дыхание, рост, развитие, способы естественного и искусственного вегетативного размножения, семенное размножение (на примере покрытосеменных, или цветковых);
выявлять причинно-следственные связи между строением и функциями тканей и органов растений, строением и жизнедеятельностью растений;
классифицировать растения и их части по разным основаниям;

объяснять роль растений в природе и жизни человека: значение фотосинтеза в природе и в жизни человека, биологическое и хозяйственное значение видоизменённых побегов, хозяйственное значение вегетативного размножения;

применять полученные знания для выращивания и размножения культурных растений;

использовать методы биологии: проводить наблюдения за растениями, описывать растения и их части, ставить простейшие биологические опыты и эксперименты;

соблюдать правила безопасного труда при работе с учебным и лабораторным оборудованием, химической посудой в соответствии с инструкциями на уроке и во внеурочной деятельности;

демонстрировать на конкретных примерах связь знаний биологии со знаниями по математике, географии, технологии, предметов гуманитарного цикла, различными видами искусства;

владеть приёмами работы с биологической информацией: формулировать основания для извлечения и обобщения информации из двух источников, преобразовывать информацию из одной знаковой системы в другую;

создавать письменные и устные сообщения, используя понятийный аппарат изучаемого раздела биологии.

Предметные результаты освоения программы по биологии к концу обучения в 7 классе:

характеризовать принципы классификации растений, основные систематические группы растений (водоросли, мхи, плауны, хвощи, папоротники, голосеменные, покрытосеменные или цветковые);

приводить примеры вклада российских (в том числе Н.И. Вавилов, И.В. Мичурин) и зарубежных (в том числе К. Линней, Л. Пастер) учёных в развитие наук о растениях, грибах, лишайниках, бактериях;

применять биологические термины и понятия (в том числе: ботаника, экология растений, микология, бактериология, систематика, царство, отдел, класс, семейство, род, вид, жизненная форма растений, среда обитания, растительное сообщество, высшие растения, низшие растения, споровые растения, семенные растения, водоросли, мхи, плауны, хвощи, папоротники, голосеменные, покрытосеменные, бактерии, грибы, лишайники) в соответствии с поставленной задачей и в контексте;

различать и описывать живые и гербарные экземпляры растений, части растений по изображениям, схемам, моделям, муляжам, рельефным таблицам, грибы по изображениям, схемам, муляжам, бактерии по изображениям;

выявлять признаки классов покрытосеменных или цветковых, семейств двудольных и однодольных растений;

определять систематическое положение растительного организма (на примере покрытосеменных, или цветковых) с помощью определительной карточки;

выполнять практические и лабораторные работы по систематике растений, микологии и микробиологии, в том числе работы с микроскопом с постоянными (фиксированными) и временными микропрепаратами, исследовательские работы с использованием приборов и инструментов цифровой лаборатории;

выделять существенные признаки строения и жизнедеятельности растений, бактерий, грибов, лишайников;

проводить описание и сравнивать между собой растения, грибы, лишайники, бактерии по заданному плану, проводить выводы на основе сравнения;

описывать усложнение организации растений в ходе эволюции растительного мира на Земле;

выявлять черты приспособленности растений к среде обитания, значение экологических факторов для растений;

характеризовать растительные сообщества, сезонные и поступательные изменения растительных сообществ, растительность (растительный покров) природных зон Земли;

приводить примеры культурных растений и их значение в жизни человека, понимать причины и знать меры охраны растительного мира Земли;

раскрывать роль растений, грибов, лишайников, бактерий в природных сообществах, в хозяйственной деятельности человека и его повседневной жизни;

демонстрировать на конкретных примерах связь знаний по биологии со знаниями по математике, физике, географии, технологии, литературе, и технологии, предметов гуманитарного цикла, различными видами искусства;

использовать методы биологии: проводить наблюдения за растениями, бактериями, грибами, лишайниками, описывать их, ставить простейшие биологические опыты и эксперименты;

соблюдать правила безопасного труда при работе с учебным и лабораторным оборудованием, химической посудой в соответствии с инструкциями на уроке и во внеурочной деятельности;

владеть приёмами работы с информацией: формулировать основания для извлечения и обобщения информации из нескольких источников (2–3), преобразовывать информацию из одной знаковой системы в другую;

создавать письменные и устные сообщения, используя понятийный аппарат изучаемого раздела биологии, сопровождать выступление презентацией с учётом особенностей аудитории обучающихся.

Предметные результаты освоения программы по биологии к концу обучения в 8 классе:

характеризовать зоологию как биологическую науку, её разделы и связь с другими науками и техникой;

характеризовать принципы классификации животных, вид как основную систематическую категорию, основные систематические группы животных (простейшие, кишечнополостные, плоские, круглые и кольчатые черви, членистоногие, моллюски, хордовые);

приводить примеры вклада российских (в том числе А.О. Ковалевский, К.И. Скрябин) и зарубежных (в том числе А. Левенгук, Ж. Кювье, Э. Геккель) учёных в развитие наук о животных;

применять биологические термины и понятия (в том числе: зоология, экология животных, этология, палеозоология, систематика, царство, тип, отряд, семейство, род, вид, животная клетка, животная ткань, орган животного, системы органов животного, животный организм, питание, дыхание, рост, развитие, кровообращение, выделение, опора, движение, размножение, партеногенез, раздражимость, рефлекс, органы чувств, поведение, среда обитания, природное сообщество) в соответствии с поставленной задачей и в контексте;

раскрывать общие признаки животных, уровни организации животного организма: клетки, ткани, органы, системы органов, организм;

сравнивать животные ткани и органы животных между собой;

описывать строение и жизнедеятельность животного организма: опору и движение, питание и пищеварение, дыхание и транспорт веществ, выделение, регуляцию и поведение, рост, размножение и развитие;

характеризовать процессы жизнедеятельности животных изучаемых систематических групп: движение, питание, дыхание, транспорт веществ, выделение, регуляцию, поведение, рост, развитие, размножение;

выявлять причинно-следственные связи между строением, жизнедеятельностью и средой обитания животных изучаемых систематических групп;

различать и описывать животных изучаемых систематических групп, отдельные органы и системы органов по схемам, моделям, муляжам, рельефным таблицам, простейших – по изображениям;

выявлять признаки классов членистоногих и хордовых, отрядов насекомых и млекопитающих;

выполнять практические и лабораторные работы по морфологии, анатомии, физиологии и поведению животных, в том числе работы с микроскопом с постоянными (фиксированными) и временными микропрепаратами, исследовательские работы с использованием приборов и инструментов цифровой лаборатории;

сравнивать представителей отдельных систематических групп животных и проводить выводы на основе сравнения;

классифицировать животных на основании особенностей строения;

описывать усложнение организации животных в ходе эволюции животного мира на Земле;

выявлять черты приспособленности животных к среде обитания, значение экологических факторов для животных;

выявлять взаимосвязи животных в природных сообществах, цепи питания;

устанавливать взаимосвязи животных с растениями, грибами, лишайниками и бактериями в природных сообществах;

характеризовать животных природных зон Земли, основные закономерности распространения животных по планете;

раскрывать роль животных в природных сообществах;

раскрывать роль домашних и непродуктивных животных в жизни человека, роль промысловых животных в хозяйственной деятельности человека и его повседневной жизни, объяснять значение животных в природе и жизни человека;

иметь представление о мероприятиях по охране животного мира Земли;

демонстрировать на конкретных примерах связь знаний по биологии со знаниями по математике, физике, химии, географии, технологии, предметов гуманитарного цикла, различными видами искусства;

использовать методы биологии: проводить наблюдения за животными, описывать животных, их органы и системы органов; ставить простейшие биологические опыты и эксперименты;

соблюдать правила безопасного труда при работе с учебным и лабораторным оборудованием, химической посудой в соответствии с инструкциями на уроке и во внеурочной деятельности;

владеть приёмами работы с информацией: формулировать основания для извлечения и обобщения информации из нескольких (3–4) источников, преобразовывать информацию из одной знаковой системы в другую;

создавать письменные и устные сообщения, используя понятийный аппарат изучаемого раздела биологии, сопровождать выступление презентацией с учётом особенностей аудитории обучающихся.

Предметные результаты освоения программы по биологии к концу обучения в 9 классе:

характеризовать науки о человеке (антропологию, анатомию, физиологию, медицину, гигиену, экологию человека, психологию) и их связи с другими науками и техникой;

объяснять положение человека в системе органического мира, его происхождение, отличия человека от животных, приспособленность к различным экологическим факторам (человеческие расы и адаптивные типы людей), родство человеческих рас;

приводить примеры вклада российских (в том числе И. М. Сеченов, И. П. Павлов, И. И. Мечников, А. А. Ухтомский, П. К. Анохин) и зарубежных (в том числе У. Гарвей,

К. Бернар, Л. Пастер, Ч. Дарвин) учёных в развитие представлений о происхождении, строении, жизнедеятельности, поведении, экологии человека;

применять биологические термины и понятия (в том числе: цитология, гистология, анатомия человека, физиология человека, гигиена, антропология, экология человека, клетка, ткань, орган, система органов, питание, дыхание, кровообращение, обмен веществ и превращение энергии, движение, выделение, рост, развитие, поведение, размножение, раздражимость, регуляция, гомеостаз, внутренняя среда, иммунитет) в соответствии с поставленной задачей и в контексте;

проводить описание по внешнему виду (изображению), схемам общих признаков организма человека, уровней его организации: клетки, ткани, органы, системы органов, организм;

сравнивать клетки разных тканей, групп тканей, органы, системы органов человека; процессы жизнедеятельности организма человека, проводить выводы на основе сравнения;

различать биологически активные вещества (витамины, ферменты, гормоны), выявлять их роль в процессе обмена веществ и превращения энергии;

характеризовать биологические процессы: обмен веществ и превращение энергии, питание, дыхание, выделение, транспорт веществ, движение, рост, регуляция функций, иммунитет, поведение, развитие, размножение человека;

выявлять причинно-следственные связи между строением клеток, органов, систем органов организма человека и их функциями, между строением, жизнедеятельностью и средой обитания человека;

применять биологические модели для выявления особенностей строения и функционирования органов и систем органов человека;

объяснять нейрогуморальную регуляцию процессов жизнедеятельности организма человека;

характеризовать и сравнивать безусловные и условные рефлексы, наследственные и ненаследственные программы поведения, особенности высшей нервной деятельности человека, виды потребностей, памяти, мышления, речи, темпераментов, эмоций, сна, структуру функциональных систем организма, направленных на достижение полезных приспособительных результатов;

различать наследственные и ненаследственные (инфекционные, неинфекционные) заболевания человека, объяснять значение мер профилактики в предупреждении заболеваний человека;

выполнять практические и лабораторные работы по морфологии, анатомии, физиологии и поведению человека, в том числе работы с микроскопом с постоянными (фиксированными) и временными микропрепаратами, исследовательские работы с использованием приборов и инструментов цифровой лаборатории;

решать качественные и количественные задачи, используя основные показатели здоровья человека, проводить расчёты и оценивать полученные значения;

аргументировать основные принципы здорового образа жизни, методы защиты и укрепления здоровья человека: сбалансированное питание, соблюдение правил личной гигиены, занятия физкультурой и спортом, рациональная организация труда и полноценного отдыха, позитивное эмоционально-психическое состояние;

использовать приобретённые знания и умения для соблюдения здорового образа жизни, сбалансированного питания, физической активности, стрессоустойчивости, для исключения вредных привычек, зависимостей;

владеть приёмами оказания первой помощи человеку при потере сознания, солнечном и тепловом ударе, отравлении, утоплении, кровотечении, травмах мягких тканей, костей скелета, органов чувств, ожогах и отморожениях;

демонстрировать на конкретных примерах связь знаний наук о человеке со знаниями предметов естественно-научного и гуманитарного циклов, различных видов искусства, технологии, основ безопасности жизнедеятельности, физической культуры;

использовать методы биологии: наблюдать, измерять, описывать организм человека и процессы его жизнедеятельности, проводить простейшие исследования организма человека и объяснять их результаты;

соблюдать правила безопасного труда при работе с учебным и лабораторным оборудованием, химической посудой в соответствии с инструкциями на уроке и во внеурочной деятельности;

владеть приёмами работы с информацией: формулировать основания для извлечения и обобщения информации из нескольких (4–5) источников; преобразовывать информацию из одной знаковой системы в другую;

создавать письменные и устные сообщения, используя понятийный аппарат изученного раздела биологии, сопровождать выступление презентацией с учётом особенностей аудитории обучающихся.

Тематическое планирование учебного предмета «Биология» (базовый уровень)

Тематическое планирование выстроено по содержанию ФОП ООО и внесены под соответствующими пунктами в федеральной образовательной программе основного общего образования.

Распределение часов в тематическом планировании по каждой теме прописывается на начало учебного года учителем-предметником в календарно-тематическом планировании «рабочей» программы учителя, которая проверяется администрацией школы на соответствие содержания на основании распределённых часов по учебному плану на текущий учебный год.

Структура тематического планирования рабочей программы в соответствии с ФГОС ООО (пункт 32.1) включает в себя следующие структурные компоненты:

5 класс

№ п/п	Наименование разделов и тем программы	Количество часов			Электронные (цифровые) образовательные ресурсы
		Всего	Контрольные работы	Практические работы	
1	Биология — наука о живой природе	4			Библиотека ЦОК https://m.edsoo.ru/7f413368
2	Методы изучения живой природы	4		1	Библиотека ЦОК https://m.edsoo.ru/7f413368
3	Организмы — тела живой природы	10		1,5	Библиотека ЦОК https://m.edsoo.ru/7f413368
4	Организмы и среда обитания	6		0,5	Библиотека ЦОК https://m.edsoo.ru/7f413368
5	Природные сообщества	6		0,5	Библиотека ЦОК https://m.edsoo.ru/7f413368
6	Живая природа и человек	3			Библиотека ЦОК https://m.edsoo.ru/7f413368
7	Обобщение и систематизация знаний	1			Библиотека ЦОК https://m.edsoo.ru/7f413368
Общее количество часов по программе		34	0	3,5	

6 класс

		Количество часов	
--	--	------------------	--

№ п/п	Наименование разделов и тем программы	Всего	Контрольные работы	Практические работы	Электронные (цифровые) образовательные ресурсы
1	Растительный организм	8		1,5	Библиотека ЦОК https://m.edsoo.ru/7f4148d0
2	Строение и многообразие покрытосеменных растений	11		3,5	Библиотека ЦОК https://m.edsoo.ru/7f4148d0
3	Жизнедеятельность растительного организма	14		3	Библиотека ЦОК https://m.edsoo.ru/7f4148d0
4	Обобщение и систематизация знаний	1			Библиотека ЦОК https://m.edsoo.ru/7f4148d0
Общее количество часов по программе		34	0	8	

7 класс

№ п/п	Наименование разделов и тем программы	Количество часов			Электронные (цифровые) образовательные ресурсы
		Всего	Контрольные работы	Практические работы	
1	Систематические группы растений	19		4,5	Библиотека ЦОК https://m.edsoo.ru/7f416720
2	Развитие растительного мира на Земле	2			Библиотека ЦОК https://m.edsoo.ru/7f416720
3	Растения в природных сообществах	3			Библиотека ЦОК https://m.edsoo.ru/7f416720
4	Растения и человек	3			Библиотека ЦОК https://m.edsoo.ru/7f416720
5	Грибы. Лишайники. Бактерии	7		2	Библиотека ЦОК https://m.edsoo.ru/7f416720
Общее количество часов по программе		34	0	6,5	

8 класс

№ п/п	Наименование разделов и тем программы	Количество часов			Электронные (цифровые) образовательные ресурсы
		Всего	Контрольные работы	Практические работы	
1	Животный организм	4		0,5	Библиотека ЦОК https://m.edsoo.ru/7f418886

2	Строение и жизнедеятельность организма животного	12		3	Библиотека ЦОК https://m.edsoo.ru/7f418886
3	Основные категории систематики животных	1			Библиотека ЦОК https://m.edsoo.ru/7f418886
4	Одноклеточные животные - простейшие	3		1	Библиотека ЦОК https://m.edsoo.ru/7f418886
5	Многоклеточные животные. Кишечнополостные	2		1	Библиотека ЦОК https://m.edsoo.ru/7f418886
6	Плоские, круглые, кольчатые черви	4		1	Библиотека ЦОК https://m.edsoo.ru/7f418886
7	Членистоногие	6		1	Библиотека ЦОК https://m.edsoo.ru/7f418886
8	Моллюски	2	1	0,5	Библиотека ЦОК https://m.edsoo.ru/7f418886
9	Хордовые	1			Библиотека ЦОК https://m.edsoo.ru/7f418886
10	Рыбы	4		1	Библиотека ЦОК https://m.edsoo.ru/7f418886
11	Земноводные	3			Библиотека ЦОК https://m.edsoo.ru/7f418886
12	Пресмыкающиеся	3			Библиотека ЦОК https://m.edsoo.ru/7f418886
13	Птицы	4		1	Библиотека ЦОК https://m.edsoo.ru/7f418886
14	Млекопитающие	7		1	Библиотека ЦОК https://m.edsoo.ru/7f418886
15	Развитие животного мира на Земле	4		0,5	Библиотека ЦОК https://m.edsoo.ru/7f418886
16	Животные в природных сообществах	3			Библиотека ЦОК https://m.edsoo.ru/7f418886

17	Животные и человек	3			Библиотека ЦОК https://m.edsoo.ru/7f418886
18	Обобщение и систематизация знаний	2			Библиотека ЦОК https://m.edsoo.ru/7f418886
Общее количество часов по программе		68	1	11,5	

9 класс

№ п/п	Наименование разделов и тем программы	Количество часов			Электронные (цифровые) образовательные ресурсы
		Всего	Контрольные работы	Практические работы	
1	Человек — биосоциальный вид	3			Библиотека ЦОК https://m.edsoo.ru/7f41aa8c
2	Структура организма человека	3		1	Библиотека ЦОК https://m.edsoo.ru/7f41aa8c
3	Нейрогуморальная регуляция	8		0,5	Библиотека ЦОК https://m.edsoo.ru/7f41aa8c
4	Опора и движение	5		2	Библиотека ЦОК https://m.edsoo.ru/7f41aa8c
5	Внутренняя среда организма	4		0,5	Библиотека ЦОК https://m.edsoo.ru/7f41aa8c
6	Кровообращение	4		1,5	Библиотека ЦОК https://m.edsoo.ru/7f41aa8c
7	Дыхание	4		1	Библиотека ЦОК https://m.edsoo.ru/7f41aa8c
8	Питание и пищеварение	6	1	1	Библиотека ЦОК https://m.edsoo.ru/7f41aa8c
9	Обмен веществ и превращение энергии	4		1,5	Библиотека ЦОК https://m.edsoo.ru/7f41aa8c
10	Кожа	5		2	Библиотека ЦОК https://m.edsoo.ru/7f41aa8c
11	Выделение	3		1	Библиотека ЦОК https://m.edsoo.ru/7f41aa8c
12	Размножение и развитие	4		0,5	Библиотека ЦОК https://m.edsoo.ru/7f41aa8c
13	Органы чувств и сенсорные системы	5		1,5	Библиотека ЦОК https://m.edsoo.ru/7f41aa8c
14	Поведение и психика	4		1	Библиотека ЦОК https://m.edsoo.ru/7f41aa8c
15	Человек и окружающая среда	4			Библиотека ЦОК https://m.edsoo.ru/7f41aa8c

16	Обобщение и систематизация знаний	2			
Общее количество часов по программе		68	1		

2.1.12. Рабочая программа по учебному курсу «Основы духовно-нравственной культуры народов России»

Рабочая программа по учебному курсу «Основы духовно-нравственной культуры народов России» (предметная область «Основы духовно-нравственной культуры народов России») (далее соответственно – программа по ОДНКНР, ОДНКНР) включает пояснительную записку, содержание обучения, планируемые результаты освоения программы по ОДНКНР и дополнена общим тематическим планированием в целях приведения структуры рабочей программы в соответствие с требованием ФГОС ООО.

Рабочая программа составлена на основе федеральной рабочей программы по ОДНКНР. Содержание обучения в 5 классе

Тематический блок 1. «Россия – наш общий дом».

Тема 1. Зачем изучать курс «Основы духовно-нравственной культуры народов России»?

Формирование и закрепление гражданского единства. Родина и Отечество. Традиционные ценности и ролевые модели. Традиционная семья. Всеобщий характер морали и нравственности. Русский язык и единое культурное пространство. Риски и угрозы духовно-нравственной культуре народов России.

Тема 2. Наш дом – Россия.

Россия – многонациональная страна. Многонациональный народ Российской Федерации. Россия как общий дом. Дружба народов.

Тема 3. Язык и история.

Что такое язык? Как в языке народа отражается его история? Язык как инструмент культуры. Важность коммуникации между людьми. Языки народов мира, их взаимосвязь.

Тема 4. Русский язык – язык общения и язык возможностей. Русский язык – основа российской культуры. Как складывался русский язык: вклад народов России в его развитие. Русский язык как культуuroобразующий проект и язык межнационального общения. Важность общего языка для всех народов России. Возможности, которые даёт русский язык.

Тема 5. Истоки родной культуры.

Что такое культура. Культура и природа. Роль культуры в жизни общества. Многообразие культур и его причины. Единство культурного пространства России.

Тема 6. Материальная культура.

Материальная культура: архитектура, одежда, пища, транспорт, техника. Связь между материальной культурой и духовно-нравственными ценностями общества.

Тема 7. Духовная культура.

Духовно-нравственная культура. Искусство, наука, духовность. Мораль, нравственность, ценности. Художественное осмысление мира. Символ и знак. Духовная культура как реализация ценностей.

Тема 8. Культура и религия.

Религия и культура. Что такое религия, её роль в жизни общества и человека. Государствообразующие религии России. Единство ценностей в религиях России.

Тема 9. Культура и образование.

Зачем нужно учиться? Культура как способ получения нужных знаний. Образование как ключ к социализации и духовно-нравственному развитию человека.

Тема 10. Многообразие культур России (практическое занятие).

Единство культур народов России. Что значит быть культурным человеком? Знание о культуре народов России.

Тематический блок 2. «Семья и духовно-нравственные ценности».

Тема 11. Семья – хранитель духовных ценностей.

Семья – базовый элемент общества. Семейные ценности, традиции и культура. Помощь сиротам как духовно-нравственный долг человека.

Тема 12. Родина начинается с семьи.

История семьи как часть истории народа, государства, человечества. Как связаны Родина и семья? Что такое Родина и Отечество?

Тема 13. Традиции семейного воспитания в России.

Семейные традиции народов России. Межнациональные семьи. Семейное воспитание как трансляция ценностей.

Тема 14. Образ семьи в культуре народов России. Произведения устного поэтического творчества (сказки, поговорки и другие) о семье и семейных обязанностях. Семья в литературе и произведениях разных видов искусства.

Тема 15. Труд в истории семьи.

Социальные роли в истории семьи. Роль домашнего труда.

Роль нравственных норм в благополучии семьи.

Тема 16. Семья в современном мире (практическое занятие). Рассказ о своей семье (с использованием фотографий, книг, писем и другого). Семейное древо. Семейные традиции.

Тематический блок 3. «Духовно-нравственное богатство личности».

Тема 17. Личность – общество – культура.

Что делает человека человеком? Почему человек не может жить вне общества. Связь между обществом и культурой как реализация духовно-нравственных ценностей.

Тема 18. Духовный мир человека. Человек – творец культуры. Культура как духовный мир человека. Мораль. Нравственность. Патриотизм. Реализация ценностей в культуре. Творчество: что это такое? Границы творчества. Традиции и новации в культуре. Границы культур. Созидательный труд. Важность труда как творческой деятельности, как реализации.

Тема 19. Личность и духовно-нравственные ценности. Мораль и нравственность в жизни человека. Взаимопомощь, сострадание, милосердие, любовь, дружба, коллективизм, патриотизм, любовь к близким.

Тематический блок 4. «Культурное единство России».

Тема 20. Историческая память как духовно-нравственная ценность.

Что такое история и почему она важна? История семьи – часть истории народа, государства, человечества. Важность исторической памяти, недопустимость её фальсификации. Преемственность поколений.

Тема 21. Литература как язык культуры.

Литература как художественное осмысление действительности. От сказки к роману. Зачем нужны литературные произведения? Внутренний мир человека и его духовность.

Тема 22. Взаимовлияние культур.

Взаимодействие культур. Межпоколенная и межкультурная трансляция. Обмен ценностными установками и идеями. Примеры межкультурной коммуникации как способ формирования общих духовно-нравственных ценностей.

Тема 23. Духовно-нравственные ценности российского народа. Жизнь, достоинство, права и свободы человека, патриотизм, гражданственность, служение Отечеству и ответственность за его судьбу, высокие нравственные идеалы, крепкая семья, созидательный труд, приоритет духовного над материальным, гуманизм, милосердие, справедливость, коллективизм, взаимопомощь, историческая память и преемственность поколений, единство народов России.

Тема 24. Регионы России: культурное многообразие. Исторические и социальные причины культурного разнообразия. Каждый регион уникален. Малая Родина – часть общего Отечества.

Тема 25. Праздники в культуре народов России.

Что такое праздник? Почему праздники важны. Праздничные традиции в России. Народные праздники как память культуры, как воплощение духовно-нравственных идеалов.

Тема 26. Памятники архитектуры в культуре народов России.

Памятники как часть культуры: исторические, художественные, архитектурные. Культура как память. Музеи. Храмы. Дворцы. Исторические здания как свидетели истории. Архитектура и духовно-нравственные ценности народов России.

Тема 27. Музыкальная культура народов России.

Музыка. Музыкальные произведения. Музыка как форма выражения эмоциональных связей между людьми. Народные инструменты. История народа в его музыке и инструментах.

Тема 28. Изобразительное искусство народов России.

Художественная реальность. Скульптура: от религиозных сюжетов к современному искусству. Храмовые росписи и фольклорные орнаменты. Живопись, графика. Выдающиеся художники разных народов России.

Тема 29. Фольклор и литература народов России. Пословицы и поговорки. Эпос и сказка. Фольклор как отражение истории народа и его ценностей, морали и нравственности. Национальная литература. Богатство культуры народа в его литературе.

Тема 30. Бытовые традиции народов России: пища, одежда, дом (практическое занятие).

Рассказ о бытовых традициях своей семьи, народа, региона. Доклад с использованием разнообразного зрительного ряда и других источников.

Тема 31. Культурная карта России (практическое занятие).

География культур России. Россия как культурная карта.

Описание регионов в соответствии с их особенностями.

Тема 32. Единство страны – залог будущего России.

Россия – единая страна. Русский мир. Общая история, сходство культурных традиций, единые духовно-нравственные ценности народов России.

Содержание обучения в 6 классе

Тематический блок 1. «Культура как социальность».

Тема 1. Мир культуры: его структура.

Культура как форма социального взаимодействия. Связь между миром материальной культуры и социальной структурой общества. Расстояние и образ жизни людей. Научно-технический прогресс как один из источников формирования социального облика общества.

Тема 2. Культура России: многообразие регионов.

Территория России. Народы, живущие в ней. Проблемы культурного взаимодействия в обществе с многообразием культур. Сохранение и поддержка принципов толерантности и уважения ко всем культурам народов России.

Тема 3. История быта как история культуры.

Домашнее хозяйство и его типы. Хозяйственная деятельность народов России в разные исторические периоды. Многообразие культурных укладов как результат исторического развития народов России.

Тема 4. Прогресс: технический и социальный. Производительность труда. Разделение труда. Обслуживающий и производящий труд. Домашний труд и его механизация. Что такое технологии и как они влияют на культуру и ценности общества?

Тема 5. Образование в культуре народов России. Представление об основных этапах в истории образования.

Ценность знания. Социальная обусловленность различных видов образования. Важность образования для современного мира. Образование как трансляция культурных смыслов, как способ передачи ценностей.

Тема 6. Права и обязанности человека.

Права и обязанности человека в культурной традиции народов России. Права и свободы человека и гражданина, обозначенные в Конституции Российской Федерации.

Тема 7. Общество и религия: духовно-нравственное взаимодействие.

Мир религий в истории. Религии народов России сегодня. Государствообразующие и традиционные религии как источник духовно-нравственных ценностей.

Тема 8. Современный мир: самое важное (практическое занятие).

Современное общество: его портрет. Проект: описание самых важных черт современного общества с точки зрения материальной и духовной культуры народов России.

159.4.2. Тематический блок 2. «Человек и его отражение в культуре».

Тема 9. Каким должен быть человек? Духовно-нравственный облик и идеал человека.

Мораль, нравственность, этика, этикет в культурах народов России. Право и равенство в правах. Свобода как ценность. Долг как её ограничение. Общество как регулятор свободы.

Свойства и качества человека, его образ в культуре народов России, единство человеческих качеств. Единство духовной жизни.

Тема 10. Взросление человека в культуре народов России. Социальное измерение человека. Детство, взросление, зрелость, пожилой возраст. Проблема одиночества. Необходимость развития во взаимодействии с другими людьми. Самостоятельность как ценность.

Тема 11. Религия как источник нравственности.

Религия как источник нравственности и гуманистического мышления. Нравственный идеал человека в традиционных религиях. Современное общество и религиозный идеал человека.

Тема 12. Наука как источник знания о человеке и человеческом.

Гуманитарное знание и его особенности. Культура как самопознание. Этика. Эстетика. Право в контексте духовно-нравственных ценностей.

Тема 13. Этика и нравственность как категории духовной культуры.

Что такое этика. Добро и его проявления в реальной жизни. Что значит быть нравственным. Почему нравственность важна?

Тема 14. Самопознание (практическое занятие).

Автобиография и автопортрет: кто я и что я люблю. Как устроена моя жизнь. Выполнение проекта.

Тематический блок 3. «Человек как член общества».

Тема 15. Труд делает человека человеком.

Что такое труд. Важность труда и его экономическая стоимость. Безделье, лень, тунеядство. Трудолюбие, трудовой подвиг, ответственность. Общественная оценка труда.

Тема 16. Подвиг: как узнать героя?

Что такое подвиг. Героизм как самопожертвование. Героизм на войне. Подвиг в мирное время. Милосердие, взаимопомощь.

Тема 17. Люди в обществе: духовно-нравственное взаимовлияние.

Человек в социальном измерении. Дружба, предательство. Коллектив. Личные границы. Этика предпринимательства. Социальная помощь.

Тема 18. Проблемы современного общества как отражение его духовно-нравственного самосознания.

Бедность. Инвалидность. Асоциальная семья. Сиротство.

Отражение этих явлений в культуре общества.

Тема 19. Духовно-нравственные ориентиры социальных отношений.

Милосердие. Взаимопомощь. Социальное служение. Благотворительность. Волонтерство. Общественные блага.

Тема 20. Гуманизм как сущностная характеристика духовно-нравственной культуры народов России.

Гуманизм. Истоки гуманистического мышления. Философия гуманизма. Проявления гуманизма в историко-культурном наследии народов России.

Тема 21. Социальные профессии; их важность для сохранения духовно-нравственного облика общества.

Социальные профессии: врач, учитель, пожарный, полицейский, социальный работник. Духовно-нравственные качества, необходимые представителям этих профессий.

Тема 22. Выдающиеся благотворители в истории. Благотворительность как нравственный долг.

Меценаты, философы, религиозные лидеры, врачи, учёные, педагоги. Важность меценатства для духовно-нравственного развития личности самого мецената и общества в целом.

Тема 23. Выдающиеся учёные России. Наука как источник социального и духовного прогресса общества.

Учёные России. Почему важно помнить историю науки. Вклад науки в благополучие страны. Важность морали и нравственности в науке, в деятельности учёных.

Тема 24. Моя профессия (практическое занятие).

Труд как самореализация, как вклад в общество. Рассказ о своей будущей профессии.

Тематический блок 4. «Родина и патриотизм».

Тема 25. Гражданин.

Родина и гражданство, их взаимосвязь. Что делает человека гражданином. Нравственные качества гражданина.

Тема 26. Патриотизм.

Патриотизм. Толерантность. Уважение к другим народам и их истории. Важность патриотизма.

Тема 27. Защита Родины: подвиг или долг?

Война и мир. Роль знания в защите Родины. Долг гражданина перед обществом. Военные подвиги. Честь. Доблесть.

Тема 28. Государство. Россия – наша Родина.

Государство как объединяющее начало. Социальная сторона права и государства. Что такое закон. Что такое Родина? Что такое государство? Необходимость быть гражданином. Российская гражданская идентичность.

Тема 29. Гражданская идентичность (практическое занятие).

Какими качествами должен обладать человек как гражданин.

Тема 30. Моя школа и мой класс (практическое занятие). Портрет школы или класса через добрые дела.

Тема 31. Человек: какой он? (практическое занятие).

Человек. Его образы в культуре. Духовность и нравственность как важнейшие качества человека.

Тема 31. Человек и культура (проект).

Итоговый проект: «Что значит быть человеком?»

Планируемые результаты освоения программы по ОДНКНР на уровне основного общего образования.

Изучение ОДНКНР на уровне основного общего образования направлено на достижение обучающимися личностных, метапредметных и предметных результатов освоения содержания учебного предмета.

Личностные результаты имеют направленность на решение задач воспитания, развития и социализации обучающихся средствами учебного курса.

Планируемые личностные результаты освоения курса представляют собой систему ведущих целевых установок и ожидаемых результатов освоения всех компонентов, составляющих содержательную основу образовательной программы по ОДНКНР.

Личностные результаты освоения курса достигаются в единстве учебной и воспитательной деятельности.

Личностные результаты освоения курса включают:

осознание российской гражданской идентичности;

готовность обучающихся к саморазвитию, самостоятельности и личностному самоопределению;

ценность самостоятельности и инициативы;

наличие мотивации к целенаправленной социально значимой деятельности;

сформированность внутренней позиции личности как особого ценностного отношения к себе, окружающим людям и жизни в целом.

В результате изучения курса ОДНКНР на уровне основного общего образования у обучающегося будут сформированы следующие личностные результаты в части:

1) патриотического воспитания:

самоопределение (личностное, профессиональное, жизненное): сформированность российской гражданской идентичности: патриотизма, уважения к Отечеству, прошлому и настоящему многонационального народа России через представления об исторической роли культур народов России, традиционных религий, духовно-нравственных ценностей в становлении российской государственности;

2) гражданского воспитания:

осознанность своей гражданской идентичности через знание истории, языка, культуры своего народа, своего края, основ культурного наследия народов России и человечества и знание основных норм морали, нравственных и духовных идеалов, хранимых в культурных традициях народов России, готовность на их основе к сознательному самоограничению в поступках, поведении, расточительном потребительстве;

сформированность понимания и принятия гуманистических, демократических и традиционных ценностей многонационального российского общества с помощью воспитания способности к духовному развитию, нравственному самосовершенствованию;

воспитание веротерпимости, уважительного отношения к религиозным чувствам, взглядам людей или их отсутствию;

3) ценности познавательной деятельности:

сформированность целостного мировоззрения, соответствующего современному уровню развития науки и общественной практики, учитывающего социальное, культурное, языковое, духовное многообразие современного мира;

смыслообразование: сформированность ответственного отношения к учению, готовности и способности обучающихся к саморазвитию и самообразованию на основе мотивации к обучению и познанию через развитие способностей к духовному развитию, нравственному самосовершенствованию;

воспитание веротерпимости, уважительного отношения к религиозным чувствам, взглядам людей или их отсутствию;

4) духовно-нравственного воспитания.

сформированность осознанного, уважительного и доброжелательного отношения к другому человеку, его мнению, мировоззрению, культуре, языку, вере, гражданской позиции, к истории, культуре, религии, традициям, языкам, ценностям народов родного края, России и народов мира;

освоение социальных норм, правил поведения, ролей и форм социальной жизни в группах и сообществах, включая взрослые и социальные сообщества;

сформированность нравственной рефлексии и компетентности в решении моральных проблем на основе личностного выбора, нравственных чувств и нравственного поведения, осознанного и ответственного отношения к собственным поступкам, осознание значения семьи в жизни человека и общества, принятие ценности семейной жизни, уважительное и заботливое отношение к членам своей семьи через знание основных норм морали, нравственных, духовных идеалов, хранимых в культурных традициях народов России, готовность на их основе к сознательному самоограничению в поступках, поведении, расточительном потреблении.

Метапредметные результаты освоения программы по ОДНКНР включают освоение обучающимися межпредметных понятий (используются в нескольких предметных областях) и универсальные учебные действия (познавательные, коммуникативные, регулятивные), способность их использовать в учебной, познавательной и социальной практике, готовность к самостоятельному планированию и осуществлению учебной деятельности и организации учебного сотрудничества с педагогом и сверстниками, к участию в построении индивидуальной образовательной траектории, овладение навыками работы с информацией: восприятие и создание информационных текстов в различных форматах, в том числе цифровых, с учётом назначения информации и её аудитории.

В результате изучения ОДНКНР на уровне основного общего образования у обучающегося будут сформированы познавательные универсальные учебные действия, коммуникативные универсальные учебные действия, регулятивные универсальные учебные действия.

У обучающегося будут сформированы следующие познавательные универсальные учебные действия:

умение определять понятия, создавать обобщения, устанавливать аналогии, классифицировать, самостоятельно выбирать основания и критерии для классификации, устанавливать причинно-следственные связи, строить логическое рассуждение, умозаключение (индуктивное, дедуктивное, по аналогии) и проводить выводы (логические универсальные учебные действия);

умение создавать, применять и преобразовывать знаки и символы, модели и схемы для решения учебных и познавательных задач (знаково-символические/моделирование);

смысловое чтение;

развитие мотивации к овладению культурой активного использования словарей и других поисковых систем.

У обучающегося будут сформированы следующие коммуникативные универсальные учебные действия:

умение организовывать учебное сотрудничество и совместную деятельность с учителем и сверстниками;

работать индивидуально и в группе: находить общее решение и разрешать конфликты на основе согласования позиций и учёта интересов;

формулировать, аргументировать и отстаивать своё мнение (учебное сотрудничество);

умение осознанно использовать речевые средства в соответствии с задачей коммуникации для выражения своих чувств, мыслей и потребностей для планирования и регуляции своей деятельности;

владение устной и письменной речью, монологической контекстной речью (коммуникация);

формирование и развитие компетентности в области использования информационно-коммуникационных технологий (информационно-коммуникационная компетентность).

У обучающегося будут сформированы следующие регулятивные универсальные учебные действия:

умение самостоятельно определять цели обучения, ставить и формулировать для себя новые задачи в учёбе и познавательной деятельности, развивать мотивы и интересы своей познавательной деятельности (целеполагание);

умение самостоятельно планировать пути достижения целей, в том числе альтернативные, осознанно выбирать наиболее эффективные способы решения учебных и познавательных задач (планирование);

умение соотносить свои действия с планируемыми результатами, осуществлять контроль своей деятельности в процессе достижения результата, определять способы действий в рамках предложенных условий и требований, корректировать свои действия в соответствии с изменяющейся ситуацией (контроль и коррекция);

умение оценивать правильность выполнения учебной задачи, собственные возможности её решения (оценка);

владение основами самоконтроля, самооценки, принятия решений и осуществления осознанного выбора в учебной и познавательной (познавательная рефлексия, саморегуляция) деятельности.

Предметные результаты освоения программы по ОДНКНР на уровне основного общего образования.

Предметные результаты освоения курса включают освоение научных знаний, умений и способов действий, специфических для соответствующей предметной области, предпосылки научного типа мышления, виды деятельности по получению нового знания, его интерпретации, преобразованию и применению в различных учебных ситуациях, в том числе при создании проектов.

К концу обучения в 5 классе обучающийся получит следующие предметные результаты по отдельным темам программы по ОДНКНР:

Тематический блок 1. «Россия – наш общий дом».

Тема 1. Зачем изучать курс «Основы духовно-нравственной культуры народов России»?

Знать цель и предназначение курса «Основы духовно-нравственной культуры народов России», понимать важность изучения культуры и гражданствообразующих религий для формирования личности гражданина России;

иметь представление о содержании данного курса, в том числе о понятиях «мораль и нравственность», «семья», «традиционные ценности», об угрозах духовно-нравственному единству страны;

понимать взаимосвязь между языком и культурой, духовно-нравственным развитием личности и социальным поведением.

Тема 2. Наш дом – Россия.

Иметь представление об историческом пути формирования многонационального состава населения Российской Федерации, его мирном характере и причинах его формирования;

знать о современном состоянии культурного и религиозного разнообразия народов Российской Федерации, причинах культурных различий;

понимать необходимость межнационального и межрелигиозного сотрудничества и взаимодействия, важность сотрудничества и дружбы между народами и нациями, обосновывать их необходимость.

Тема 3. Язык и история.

Знать и понимать, что такое язык, каковы важность его изучения и влияние на миропонимание личности;

иметь базовые представления о формировании языка как носителя духовно-нравственных смыслов культуры;

понимать суть и смысл коммуникативной роли языка, в том числе в организации межкультурного диалога и взаимодействия;

обосновывать своё понимание необходимости нравственной чистоты языка, важности лингвистической гигиены, речевого этикета.

Тема 4. Русский язык – язык общения и язык возможностей.

Иметь базовые представления о происхождении и развитии русского языка, его взаимосвязи с языками других народов России;

знать и уметь обосновать важность русского языка как культуuroобразующего языка народов России, важность его для существования государства и общества;

понимать, что русский язык – не только важнейший элемент национальной культуры, но и историко-культурное наследие, достояние российского государства, уметь приводить примеры;

иметь представление о нравственных категориях русского языка и их происхождении.

Тема 5. Истоки родной культуры.

Иметь сформированное представление о понятие «культура»;

осознавать и уметь доказывать взаимосвязь культуры и природы, знать основные формы репрезентации культуры, уметь их различать и соотносить с реальными проявлениями культурного многообразия;

уметь выделять общие черты в культуре различных народов, обосновывать их значение и причины.

Тема 6. Материальная культура.

Иметь представление об артефактах культуры;

иметь базовое представление о традиционных укладах хозяйства: земледелии, скотоводстве, охоте, рыболовстве;

понимать взаимосвязь между хозяйственным укладом и проявлениями духовной культуры;

понимать и объяснять зависимость основных культурных укладов народов России от географии их массового расселения, природных условий и взаимодействия с другими этносами.

Тема 7. Духовная культура.

Иметь представление о таких культурных концептах как «искусство», «наука», «религия»;

знать и давать определения терминам «мораль», «нравственность», «духовные ценности», «духовность» на доступном для обучающихся уровне осмысления;

понимать смысл и взаимосвязь названных терминов с формами их репрезентации в культуре;

осознавать значение культурных символов, нравственный и духовный смысл культурных артефактов;

знать, что такое знаки и символы, уметь соотносить их с культурными явлениями, с которыми они связаны.

Тема 8. Культура и религия.

Иметь представление о понятии «религия», уметь пояснить её роль в жизни общества и основные социально-культурные функции;

осознавать связь религии и морали;

понимать роль и значение духовных ценностей в религиях народов России;

уметь характеризовать государствообразующие конфессии России и их картины мира.

Тема 9. Культура и образование.

Характеризовать термин «образование» и уметь обосновать его важность для личности и общества;

иметь представление об основных ступенях образования в России и их необходимости;

понимать взаимосвязь культуры и образованности человека;

приводить примеры взаимосвязи между знанием, образованием и личностным и профессиональным ростом человека;

понимать взаимосвязь между знанием и духовно-нравственным развитием общества, осознавать ценность знания, истины, востребованность процесса познания как получения новых сведений о мире.

Тема 10. Многообразие культур России (практическое занятие).

Иметь сформированные представления о закономерностях развития культуры и истории народов, их культурных особенностях;

выделять общее и единичное в культуре на основе предметных знаний о культуре своего народа;

предполагать и доказывать наличие взаимосвязи между культурой и духовно-нравственными ценностями на основе местной культурно-исторической специфики;

обосновывать важность сохранения культурного многообразия как источника духовно-нравственных ценностей, морали и нравственности современного общества.

Тематический блок 2. «Семья и духовно-нравственные ценности».

Тема 11. Семья – хранитель духовных ценностей.

Знать и понимать смысл термина «семья»;

иметь представление о взаимосвязях между типом культуры и особенностями семейного быта и отношений в семье;

осознавать значение термина «поколение» и его взаимосвязь с культурными особенностями своего времени;

уметь составить рассказ о своей семье в соответствии с культурно-историческими условиями её существования;

понимать и обосновывать такие понятия, как «счастливая семья», «семейное счастье»;

осознавать и уметь доказывать важность семьи как хранителя традиций и её воспитательную роль;

понимать смысл терминов «сиротство», «социальное сиротство», обосновывать нравственную важность заботы о сиротах, знать о формах помощи сиротам со стороны государства.

Тема 12. Родина начинается с семьи.

Знать и уметь объяснить понятие «Родина»;

осознавать взаимосвязь и различия между концептами «Отечество» и «Родина»;

понимать, что такое история семьи, каковы формы её выражения и сохранения;

обосновывать и доказывать взаимосвязь истории семьи и истории народа, государства, человечества.

Тема 13. Традиции семейного воспитания в России.

Иметь представление о семейных традициях и обосновывать их важность как ключевых элементов семейных отношений;

знать и понимать взаимосвязь семейных традиций и культуры собственного этноса;

уметь рассказывать о семейных традициях своего народа и народов России, собственной семьи;

осознавать роль семейных традиций в культуре общества, трансляции ценностей, духовно-нравственных идеалов.

Тема 14. Образ семьи в культуре народов России.

Знать и называть традиционные сказочные и фольклорные сюжеты о семье, семейных обязанностях;

уметь обосновывать своё понимание семейных ценностей, выраженных в фольклорных сюжетах;

знать и понимать морально-нравственное значение семьи в литературных произведениях, иметь представление о ключевых сюжетах с участием семьи в произведениях художественной культуры;

понимать и обосновывать важность семейных ценностей с использованием различного иллюстративного материала.

Тема 15. Труд в истории семьи.

Знать и понимать, что такое семейное хозяйство и домашний труд;

понимать и уметь объяснять специфику семьи как социального института, характеризовать роль домашнего труда и распределение экономических функций в семье;

осознавать и оценивать семейный уклад и взаимосвязь с социально-экономической структурой общества в форме большой и малой семей;

характеризовать распределение семейного труда и осознавать его важность для укрепления целостности семьи.

Тема 16. Семья в современном мире (практическое занятие).

Иметь сформированные представления о закономерностях развития семьи в культуре и истории народов России, уметь обосновывать данные закономерности на региональных материалах и примерах из жизни собственной семьи;

выделять особенности духовной культуры семьи в фольклоре и культуре различных народов на основе предметных знаний о культуре своего народа;

предполагать и доказывать наличие взаимосвязи между культурой и духовно-нравственными ценностями семьи;

обосновывать важность семьи и семейных традиций для трансляции духовно-нравственных ценностей, морали и нравственности как фактора культурной преемственности.

Тематический блок 3. «Духовно-нравственное богатство личности».

Тема 17. Личность – общество – культура.

Знать и понимать значение термина «человек» в контексте духовно-нравственной культуры;

уметь обосновать взаимосвязь и взаимообусловленность чело века и общества, человека и культуры;

понимать и объяснять различия между обоснованием термина «личность» в быту, в контексте культуры и творчества;

знать, что такое гуманизм, иметь представление о его источниках в культуре.

Тема 18. Духовный мир человека. Человек – творец культуры.

Знать значение термина «творчество» в нескольких аспектах и понимать границы их применимости;

осознавать и доказывать важность морально- нравственных ограничений в творчестве;

обосновывать важность творчества как реализацию духовно-нравственных ценностей человека;

доказывать детерминированность творчества культурой своего этноса;

знать и уметь объяснить взаимосвязь труда и творчества.

Тема 19. Личность и духовно-нравственные ценности.

Знать и уметь объяснить значение и роль морали и нравственности в жизни человека;

обосновывать происхождение духовных ценностей, понимание идеалов добра и зла;

понимать и уметь показывать на примерах значение таких ценностей, как «взаимопомощь», «сострадание», «милосердие», «любовь», «дружба», «коллективизм», «патриотизм», «любовь к близким».

Тематический блок 4. «Культурное единство России».

Тема 20. Историческая память как духовно-нравственная ценность.

Понимать и уметь объяснять суть термина «история», знать основные исторические периоды и уметь выделять их сущностные черты;

иметь представление о значении и функциях изучения истории;

осознавать историю своей семьи и народа как часть мирового исторического процесса.

Знать о существовании связи между историческими событиями и культурой. Обосновывать важность изучения истории как духовно-нравственного долга гражданина и патриота.

Тема 21. Литература как язык культуры.

Знать и понимать отличия литературы от других видов художественного творчества;

рассказывать об особенностях литературного повествования, выделять простые выразительные средства литературного языка;

обосновывать и доказывать важность литературы как культурного явления, как формы трансляции культурных ценностей;

находить и обозначать средства выражения морального и нравственного смысла в литературных произведениях.

Тема 22. Взаимовлияние культур.

Иметь представление о значении терминов «взаимодействие культур», «культурный обмен» как формах распространения и обогащения духовно-нравственных идеалов общества;

понимать и обосновывать важность сохранения культурного наследия;

знать, что такое глобализация, уметь приводить примеры межкультурной коммуникации как способа формирования общих духовно-нравственных ценностей.

Тема 23. Духовно-нравственные ценности российского народа.

Знать и уметь объяснить суть и значение следующих духовно-нравственных ценностей: жизнь, достоинство, права и свободы человека, патриотизм, гражданственность, служение Отечеству и ответственность за его судьбу, высокие нравственные идеалы, крепкая семья, созидательный труд, приоритет духовного над материальным, гуманизм, милосердие, справедливость, коллективизм, взаимопомощь, историческая память и преемственность поколений, единство народов России;

осознавать духовно-нравственные ценности в качестве базовых общегражданских ценностей российского общества и уметь доказывать это.

Тема 24. Регионы России: культурное многообразие.

Понимать принципы федеративного устройства России и концепт «полиэтничность»; называть основные этносы Российской Федерации и регионы, где они традиционно проживают;

уметь объяснить значение словосочетаний «многонациональный народ Российской Федерации», «государствообразующий народ», «титульный этнос»;

понимать ценность многообразия культурных укладов народов Российской Федерации;

демонстрировать готовность к сохранению межнационального и межрелигиозного согласия в России;

уметь выделять общие черты в культуре различных народов, обосновывать их значение и причины.

Тема 25. Праздники в культуре народов России.

Иметь представление о природе праздников и обосновывать их важность как элементов культуры;

устанавливать взаимосвязь праздников и культурного уклада;

различать основные типы праздников;

уметь рассказывать о праздничных традициях народов России и собственной семьи;

анализировать связь праздников и истории, культуры народов России;

понимать основной смысл семейных праздников;

определять нравственный смысл праздников народов России;

осознавать значение праздников как элементов культурной памяти народов России, как воплощение духовно-нравственных идеалов.

Тема 26. Памятники архитектуры народов России.

Знать, что такое архитектура, уметь охарактеризовать основные типы памятников архитектуры и проследить связь между их структурой и особенностями культуры и этапами исторического развития;

понимать взаимосвязь между типом жилищ и типом хозяйственной деятельности;

осознавать и уметь охарактеризовать связь между уровнем научно-технического развития и типами жилищ;

осознавать и уметь объяснять взаимосвязь между особенностями архитектуры и духовно-нравственными ценностями народов России;

устанавливать связь между историей памятника и историей края, характеризовать памятники истории и культуры;

иметь представление о нравственном и научном смысле краеведческой работы.

Тема 27. Музыкальная культура народов России.

Знать и понимать отличия музыки от других видов художественного творчества, рассказывать об особенностях музыкального повествования, выделять простые выразительные средства музыкального языка;

обосновывать и доказывать важность музыки как культурного явления, как формы трансляции культурных ценностей;

находить и обозначать средства выражения морального и нравственного смысла музыкальных произведений;

знать основные темы музыкального творчества народов России, народные инструменты.

Тема 28. Изобразительное искусство народов России.

Знать и понимать отличия изобразительного искусства от других видов художественного творчества, рассказывать об особенностях и выразительных средствах изобразительного искусства;

уметь объяснить, что такое скульптура, живопись, графика, фольклорные орнаменты;

обосновывать и доказывать важность изобразительного искусства как культурного явления, как формы трансляции культурных ценностей;

находить и обозначать средства выражения морального и нравственного смысла изобразительного искусства;

знать основные темы изобразительного искусства народов России.

Тема 29. Фольклор и литература народов России.

Знать и понимать, что такое пословицы и поговорки, обосновывать важность и необходимость этих языковых выразительных средств;

понимать и объяснять, что такое эпос, миф, сказка, былина, песня;

воспринимать и объяснять на примерах важность понимания фольклора как отражения истории народа и его ценностей, морали и нравственности;

знать, что такое национальная литература и каковы её выразительные средства;

оценивать морально-нравственный потенциал национальной литературы.

Тема 30. Бытовые традиции народов России: пища, одежда, дом.

Знать и уметь объяснить взаимосвязь между бытом и природными условиями проживания народа на примерах из истории и культуры своего региона;

уметь доказывать и отстаивать важность сохранения и развития культурных, духовно-нравственных, семейных и этнических традиций, многообразия культур;

уметь оценивать и устанавливать границы и приоритеты взаимодействия между людьми разной этнической, религиозной и гражданской идентичности на доступном для шестиклассников уровне (с учётом их возрастных особенностей);

понимать и уметь показывать на примерах значение таких ценностей, как взаимопомощь, сострадание, милосердие, любовь, дружба, коллективизм, патриотизм, любовь к близким через бытовые традиции народов своего края.

Тема 31. Культурная карта России (практическое занятие).

Знать и уметь объяснить отличия культурной географии от физической и политической географии;

понимать, что такое культурная карта народов России;

описывать отдельные области культурной карты в соответствии с их особенностями.

Тема 32. Единство страны – залог будущего России.

Знать и уметь объяснить значение и роль общих элементов в культуре народов России для обоснования её территориального, политического и экономического единства;

понимать и доказывать важность и преимущества этого единства перед требованиями национального самоопределения отдельных этносов.

К концу обучения в 6 классе обучающийся получит следующие предметные результаты по отдельным темам программы по ОДНКНР.

Тематический блок 1. «Культура как социальность».

Тема 1. Мир культуры: его структура.

Знать и уметь объяснить структуру культуры как социального явления;

понимать специфику социальных явлений, их ключевые отличия от природных явлений;

уметь доказывать связь между этапом развития материальной культуры и социальной структурой общества, их взаимосвязь с духовно-нравственным состоянием общества;

понимать зависимость социальных процессов от культурно-исторических процессов;

уметь объяснить взаимосвязь между научно-техническим прогрессом и этапами развития социума.

Тема 2. Культура России: многообразие регионов.

Характеризовать административно-территориальное деление России;

знать количество регионов, различать субъекты и федеральные округа, уметь показать их на административной карте России;

понимать и уметь объяснить необходимость федеративного устройства в полиэтничном государстве, важность сохранения исторической памяти отдельных этносов;

объяснять принцип равенства прав каждого человека, вне зависимости от его принадлежности к тому или иному народу;

понимать ценность многообразия культурных укладов народов Российской Федерации;

демонстрировать готовность к сохранению межнационального и межрелигиозного согласия в России;

характеризовать духовную культуру всех народов России как общее достояние и богатство нашей многонациональной Родины.

Тема 3. История быта как история культуры.

Понимать смысл понятия «домашнее хозяйство» и характеризовать его типы;

понимать взаимосвязь между хозяйственной деятельностью народов России и особенностями исторического периода;

находить и объяснять зависимость ценностных ориентиров народов России от их локализации в конкретных климатических, географических и культурно-исторических условиях.

Тема 4. Прогресс: технический и социальный.

Знать, что такое труд, производительность труда и разделение труда, характеризовать их роль и значение в истории и современном обществе;

осознавать и уметь доказывать взаимозависимость членов общества, роль созидательного и добросовестного труда для создания социально и экономически благоприятной среды;

демонстрировать понимание роли обслуживающего труда, его социальной и духовно-нравственной важности;

понимать взаимосвязи между механизацией домашнего труда и изменениями социальных взаимосвязей в обществе;

осознавать и обосновывать влияние технологий на культуру и ценности общества.

Тема 5. Образование в культуре народов России.

Иметь представление об истории образования и его роли в обществе на различных этапах его развития;

понимать и обосновывать роль ценностей в обществе, их зависимость от процесса познания;

понимать специфику каждого уровня образования, её роль в современных общественных процессах;

обосновывать важность образования в современном мире и ценность знания;

характеризовать образование как часть процесса формирования духовно-нравственных ориентиров человека.

Тема 6. Права и обязанности человека.

Знать термины «права человека», «естественные права человека», «правовая культура»;

характеризовать историю формирования комплекса понятий, связанных с правами;

понимать и обосновывать важность прав человека как привилегии и обязанности человека;

понимать необходимость соблюдения прав человека;

понимать и уметь объяснить необходимость сохранения паритета между правами и обязанностями человека в обществе;

приводить примеры формирования правовой культуры из истории народов России.

Тема 7. Общество и религия: духовно-нравственное взаимодействие.

Знать и понимать смысл терминов «религия», «конфессия», «атеизм», «свободомыслие»;

характеризовать основные культуuroобразующие конфессии;

знать и уметь объяснять роль религии в истории и на современном этапе общественного развития;

понимать и обосновывать роль религий как источника культурного развития общества.

Тема 8. Современный мир: самое важное (практическое занятие).

Характеризовать основные процессы, протекающие в современном обществе, его духовно-нравственные ориентиры;

понимать и уметь доказать важность духовно-нравственного развития человека и общества в целом для сохранения социально-экономического благополучия;

называть и характеризовать основные источники этого процесса, уметь доказывать теоретические положения, выдвинутые ранее на примерах из истории и культуры России.

Тематический блок 2. «Человек и его отражение в культуре».

Тема 9. Духовно-нравственный облик и идеал человека.

Объяснять, как проявляется мораль и нравственность через описание личных качеств человека;

осознавать, какие личностные качества соотносятся с теми или иными моральными и нравственными ценностями;

понимать различия между этикой и этикетом и их взаимосвязь;

обосновывать и доказывать ценность свободы как залога благополучия общества, уважения к правам человека, его месту и роли в общественных процессах;

характеризовать взаимосвязь таких понятий как «свобода», «ответственность», «право» и «долг»;

понимать важность коллективизма как ценности современной России и его приоритет перед идеологией индивидуализма;

приводить примеры идеалов человека в историко-культурном пространстве современной России.

Тема 10. Взросление человека в культуре народов России.

Понимать различие между процессами антропогенеза и антропосоциогенеза;

характеризовать процесс взросления человека и его основные этапы, а также потребности человека для гармоничного развития существования на каждом из этапов;

обосновывать важность взаимодействия человека и общества, характеризовать негативные эффекты социальной изоляции;

знать и уметь демонстрировать своё понимание самостоятельности, её роли в развитии личности, во взаимодействии с другими людьми.

Тема 11. Религия как источник нравственности.

Характеризовать нравственный потенциал религии;

знать и уметь излагать нравственные принципы государствообразующих конфессий России;

знать основные требования к нравственному идеалу человека в государствообразующих религиях современной России;

уметь обосновывать важность религиозных моральных и нравственных ценностей для современного общества.

Тема 12. Наука как источник знания о человеке.

Понимать и характеризовать смысл понятия «гуманитарное знание»;

определять нравственный смысл гуманитарного знания, его системообразующую роль в современной культуре;

характеризовать понятие «культура» как процесс самопознания общества, как его внутреннюю самоактуализацию;

осознавать и доказывать взаимосвязь различных областей гуманитарного знания.

Тема 13. Этика и нравственность как категории духовной культуры.

Характеризовать многосторонность понятия «этика»;

понимать особенности этики как науки;

объяснять понятия «добро» и «зло» с помощью примеров в истории и культуре народов России и соотносить их с личным опытом;

обосновывать важность и необходимость нравственности для социального благополучия общества и личности.

Тема 14. Самопознание (практическое занятие).

Характеризовать понятия «самопознание», «автобиография», «автопортрет», «рефлексия»;

уметь соотносить понятия «мораль», «нравственность», «ценности» с самопознанием и рефлексией на доступном для обучающихся уровне;

доказывать и обосновывать свои нравственные убеждения.

Тематический блок 3. «Человек как член общества».

Тема 15. Труд делает человека человеком.

Характеризовать важность труда и его роль в современном обществе;

соотносить понятия «добросовестный труд» и «экономическое благополучие»;

объяснять понятия «безделье», «лень», «тунеядство»;

понимать важность и уметь обосновать необходимость их преодоления для самого себя;

оценивать общественные процессы в области общественной оценки труда;

осознавать и демонстрировать значимость трудолюбия, трудовых подвигов, социальной ответственности за свой труд;

объяснять важность труда и его экономической стоимости;

знать и объяснять понятия «безделье», «лень», «тунеядство», с одной стороны, и «трудолюбие», «подвиг труда», «ответственность», с другой стороны, а также «общественная оценка труда».

Тема 16. Подвиг: как узнать героя?

Характеризовать понятия «подвиг», «героизм», «самопожертвование»;

понимать отличия подвига на войне и в мирное время;

уметь доказывать важность героических примеров для жизни общества;

знать и называть героев современного общества и исторических личностей;

обосновывать разграничение понятий «героизм» и «псевдогероизм» через значимость для общества и понимание последствий.

Тема 17. Люди в обществе: духовно-нравственное взаимовлияние.

Характеризовать понятие «социальные отношения»;

понимать смысл понятия «человек как субъект социальных отношений» в приложении к его нравственному и духовному развитию;

осознавать роль малых и больших социальных групп в нравственном состоянии личности;

обосновывать понятия «дружба», «предательство», «честь», «коллективизм» и приводить примеры из истории, культуры и литературы;

обосновывать важность и находить нравственные основания социальной взаимопомощи, в том числе благотворительности;

понимать и характеризовать понятие «этика предпринимательства» в социальном аспекте.

Тема 18. Проблемы современного общества как отражение его духовно-нравственного самосознания.

Характеризовать понятие «социальные проблемы современного общества» как многостороннее явление, в том числе обусловленное несовершенством духовно-нравственных идеалов и ценностей;

приводить примеры таких понятий как «бедность», «асоциальная семья», «сиротство», знать и уметь обосновывать пути преодоления их последствий на доступном для понимания уровне;

обосновывать важность понимания роли государства в преодолении этих проблем, а также необходимость помощи в преодолении этих состояний со стороны общества.

Тема 19. Духовно-нравственные ориентиры социальных отношений.

Характеризовать понятия «благотворительность», «меценатство», «милосердие», «волонтерство», «социальный проект», «гражданская и социальная ответственность», «общественные блага», «коллективизм» в их взаимосвязи;

анализировать и выявлять общие черты традиций благотворительности, милосердия, добровольной помощи, взаимовыручки у представителей разных этносов и религий;

уметь самостоятельно находить информацию о благотворительных, волонтерских и социальных проектах в регионе своего проживания.

Тема 20. Гуманизм как сущностная характеристика духовно-нравственной культуры народов России.

Характеризовать понятие «гуманизм» как источник духовно-нравственных ценностей русского народа;

находить и обосновывать проявления гуманизма в историко-культурном наследии народов России;

знать и понимать важность гуманизма для формирования высоконравственной личности, государственной политики, взаимоотношений в обществе;

находить и объяснять гуманистические проявления в современной культуре.

Тема 21. Социальные профессии, их важность для сохранения духовно-нравственного облика общества.

Характеризовать понятия «социальные профессии», «помогающие профессии»;

иметь представление о духовно-нравственных качествах, необходимых представителям социальных профессий;

осознавать и обосновывать ответственность личности при выборе социальных профессий;

приводить примеры из литературы и истории, современной жизни, подтверждающие данную точку зрения.

Тема 22. Выдающиеся благотворители в истории. Благотворительность как нравственный долг.

Характеризовать понятие «благотворительность» и его эволюцию в истории России;

доказывать важность меценатства в современном обществе для общества в целом и для духовно-нравственного развития личности самого мецената;

характеризовать понятие «социальный долг», обосновывать его важную роль в жизни общества;

приводить примеры выдающихся благотворителей в истории и современной России;

понимать смысл внеэкономической благотворительности: волонтерской деятельности, аргументированно объяснять её важность.

Тема 23. Выдающиеся учёные России. Наука как источник социального и духовного прогресса общества.

Характеризовать понятие «наука»;

уметь аргументированно обосновывать важность науки в современном обществе, проследить её связь с научно-техническим и социальным прогрессом;

называть имена выдающихся учёных России;

обосновывать важность понимания истории науки, получения и обоснования научного знания;

характеризовать и доказывать важность науки для благополучия общества, страны и государства;

обосновывать важность морали и нравственности в науке, её роль и вклад в доказательство этих понятий.

Тема 24. Моя профессия (практическое занятие).

Характеризовать понятие «профессия», предполагать характер и цель труда в определённой профессии;

обосновывать преимущества выбранной профессии, характеризовать её вклад в общество, называть духовно-нравственные качества человека, необходимые в этом виде труда.

Тематический блок 4. «Родина и патриотизм».

Тема 25. Гражданин.

Характеризовать понятия «Родина» и «гражданство», объяснять их взаимосвязь;

понимать духовно-нравственный характер патриотизма, ценностей гражданского самосознания;

понимать и уметь обосновывать нравственные качества гражданина.

Тема 26. Патриотизм.

Характеризовать понятие «патриотизм»;

приводить примеры патриотизма в истории и современном обществе;

различать истинный и ложный патриотизм через ориентированность на ценности толерантности, уважения к другим народам, их истории и культуре;

уметь обосновывать важность патриотизма.

Тема 27. Защита Родины: подвиг или долг?

Характеризовать понятия «война» и «мир»;

доказывать важность сохранения мира и согласия;

обосновывать роль защиты Отечества, её важность для гражданина;

понимать особенности защиты чести Отечества в спорте, науке, культуре;

характеризовать понятия «военный подвиг», «честь», «доблесть», обосновывать их важность, приводить примеры их проявлений.

Тема 28. Государство. Россия – наша родина.

Характеризовать понятие «государство»;

уметь выделять и формулировать основные особенности Российского государства с использованием исторических фактов и духовно-нравственные ценностей;

характеризовать понятие «закон» как существенную часть гражданской идентичности человека;

характеризовать понятие «гражданская идентичность», соотносить это понятие с необходимыми нравственными качествами человека.

Тема 29. Гражданская идентичность (практическое занятие).

Охарактеризовать свою гражданскую идентичность, её составляющие: этническую, религиозную, гендерную идентичности;

обосновывать важность духовно-нравственных качеств гражданина, указывать их источники.

Тема 30. Моя школа и мой класс (практическое занятие).

Характеризовать понятие «добрые дела» в контексте оценки собственных действий, их нравственного характера;

находить примеры добрых дел в реальности и уметь адаптировать их к потребностям класса.

Тема 31. Человек: какой он? (практическое занятие).

Характеризовать понятие «человек» как духовно-нравственный идеал;

приводить примеры духовно-нравственного идеала в культуре;

формулировать свой идеал человека и нравственные качества, которые ему присущи.

Тема 32. Человек и культура (проект).

Характеризовать грани взаимодействия человека и культуры;

уметь описать в выбранном направлении с помощью известных примеров образ человека, создаваемый произведениями культуры;

показать взаимосвязь человека и культуры через их взаимовлияние;

характеризовать основные признаки понятия «человек» с использованием исторических и культурных примеров, их осмысление и оценку, как с положительной, так и с отрицательной стороны.

Система оценки результатов обучения.

Оценка результатов обучения должна быть основана на понятных, прозрачных и структурированных принципах, обеспечивающих оценивание различных компетенций обучающихся. Принципы оценки следующие.

Личностные компетенции обучающихся не подлежат непосредственной оценке, не являются непосредственным основанием оценки как итогового, так и промежуточного уровня духовно-нравственного развития детей, не являются непосредственным основанием при оценке качества образования.

Система оценки образовательных достижений основана на методе наблюдения и включает: педагогические наблюдения, педагогическую диагностику, связанную с оценкой

эффективности педагогических действий с целью их дальнейшей оптимизации, проектные работы обучающихся, фиксирующие их достижения в ходе образовательной деятельности и взаимодействия в социуме (классе), мониторинги сформированности духовно-нравственных ценностей личности, включающие традиционные ценности как опорные элементы ценностных ориентаций обучающихся.

При этом непосредственное оценивание остаётся прерогативной образовательной организации с учётом обозначенных в программе по ОДНКНР предметных, личностных и метапредметных результатов.

Тематическое планирование учебного курса «ОДНКР»

Тематическое планирование выстроено по содержанию ФОП ООО и внесены под соответствующими пунктами в федеральной образовательной программе основного общего образования.

Распределение часов в тематическом планировании по каждой теме прописывается на начало учебного года учителем-предметником в календарно-тематическом планировании «рабочей» программы учителя, которая проверяется администрацией школы на соответствие содержания на основании распределённых часов по учебному плану на текущий учебный год.

Структура тематического планирования рабочей программы в соответствии с ФГОС ООО (пункт 32.1) включает в себя следующие структурные компоненты:

№п/п	Тема	Количество часов, отводимых на освоение каждой темы	Э(Ц)ОР
1.	<p>5 класс</p> <p>159.3.1. Тематический блок 1. «Россия – наш общий дом».</p> <p>Тема 1. Зачем изучать курс «Основы духовно-нравственной культуры народов России»?</p> <p>Формирование и закрепление гражданского единства. Родина и Отечество. Традиционные ценности и ролевые модели. Традиционная семья. Всеобщий характер морали и нравственности. Русский язык и единое культурное пространство. Риски и угрозы духовно-нравственной культуре народов России.</p> <p>Тема 2. Наш дом – Россия.</p> <p>Россия – многонациональная страна. Многонациональный народ Российской Федерации. Россия как общий дом. Дружба народов.</p> <p>Тема 3. Язык и история.</p> <p>Что такое язык? Как в языке народа отражается его история? Язык как инструмент культуры. Важность коммуникации между людьми. Языки народов мира, их взаимосвязь.</p> <p>Тема 4. Русский язык – язык общения и язык возможностей. Русский язык – основа</p>	<p>Часы на каждую тему распределяются учителем-предметником в зависимости от нагрузки по учебному плану на текущий учебный год в рабочей программе учителя</p>	<p>Каждый учитель-предметник в своей рабочей программе указывает в данном разделе возможное использование учебно-методических материалов (мультимедийные программы, электронные учебники и задачки, электронные библиотеки, виртуальные лаборатории, игровые программы, коллекции цифровых образовательных ресурсов) используемыми для обучения и воспитания различных групп</p>

<p>русской культуры. Как складывался русский язык: вклад народов России в его развитие. Русский язык как культуuroобразующий проект и язык межнационального общения. Важность общего языка для всех народов России. Возможности, которые даёт русский язык.</p> <p>Тема 5. Истоки родной культуры. Что такое культура. Культура и природа. Роль культуры в жизни общества. Многообразие культур и его причины. Единство культурного пространства России.</p> <p>Тема 6. Материальная культура. Материальная культура: архитектура, одежда, пища, транспорт, техника. Связь между материальной культурой и духовно-нравственными ценностями общества.</p> <p>Тема 7. Духовная культура. Духовно-нравственная культура. Искусство, наука, духовность Мораль, нравственность, ценности. Художественное осмысление мира. Символ и знак. Духовная культура как реализация ценностей.</p> <p>Тема 8. Культура и религия. Религия и культура. Что такое религия, её роль в жизни общества и человека. Государствообразующие религии России. Единство ценностей в религиях России.</p> <p>Тема 9. Культура и образование. Зачем нужно учиться? Культура как способ получения нужных знаний. Образование как ключ к социализации и духовно-нравственному развитию человека.</p> <p>Тема 10. Многообразие культур России (практическое занятие). Единство культур народов России. Что значит быть культурным человеком? Знание о культуре народов России.</p> <p>159.3.2. Тематический блок 2. «Семья и духовно-нравственные ценности».</p> <p>Тема 11. Семья – хранитель духовных ценностей. Семья – базовый элемент общества. Семейные ценности, традиции и культура. Помощь сиротам как духовно-нравственный долг человека.</p>		<p>пользователей, представленными в электронном (цифровом) виде и реализующими дидактические возможности ИКТ, содержание которых соответствует законодательству об образовании.</p>
--	--	---

	<p>Тема 12. Родина начинается с семьи. История семьи как часть истории народа, государства, человечества. Как связаны Родина и семья? Что такое Родина и Отечество?</p> <p>Тема 13. Традиции семейного воспитания в России. Семейные традиции народов России. Межнациональные семьи. Семейное воспитание как трансляция ценностей.</p> <p>Тема 14. Образ семьи в культуре народов России. Произведения устного поэтического творчества (сказки, поговорки и другие) о семье и семейных обязанностях. Семья в литературе и произведениях разных видов искусства.</p> <p>Тема 15. Труд в истории семьи. Социальные роли в истории семьи. Роль домашнего труда. Роль нравственных норм в благополучии семьи.</p> <p>Тема 16. Семья в современном мире (практическое занятие). Рассказ о своей семье (с использованием фотографий, книг, писем и другого). Семейное древо. Семейные традиции.</p> <p>159.3.3. Тематический блок 3. «Духовно-нравственное богатство личности».</p> <p>Тема 17. Личность – общество – культура. Что делает человека человеком? Почему человек не может жить вне общества. Связь между обществом и культурой как реализация духовно-нравственных ценностей.</p> <p>Тема 18. Духовный мир человека. Человек – творец культуры. Культура как духовный мир человека. Мораль. Нравственность. Патриотизм. Реализация ценностей в культуре. Творчество: что это такое? Границы творчества. Традиции и новации в культуре. Границы культур. Созидательный труд. Важность труда как творческой деятельности, как реализации.</p> <p>Тема 19. Личность и духовно-нравственные ценности. Мораль и нравственность в жизни человека. Взаимопомощь, сострадание, милосердие, любовь, дружба, коллективизм, патриотизм, любовь к близким.</p> <p>159.3.4. Тематический блок 4.</p>		
--	--	--	--

<p>«Культурное единство России».</p> <p>Тема 20. Историческая память как духовно-нравственная ценность. Что такое история и почему она важна? История семьи – часть истории народа, государства, человечества. Важность исторической памяти, недопустимость её фальсификации. Преемственность поколений.</p> <p>Тема 21. Литература как язык культуры. Литература как художественное осмысление действительности. От сказки к роману. Зачем нужны литературные произведения? Внутренний мир человека и его духовность.</p> <p>Тема 22. Взаимовлияние культур. Взаимодействие культур. Межпоколенная и межкультурная трансляция. Обмен ценностными установками и идеями. Примеры межкультурной коммуникации как способ формирования общих духовно-нравственных ценностей.</p> <p>Тема 23. Духовно-нравственные ценности русского народа. Жизнь, достоинство, права и свободы человека, патриотизм, гражданственность, служение Отечеству и ответственность за его судьбу, высокие нравственные идеалы, крепкая семья, созидательный труд, приоритет духовного над материальным, гуманизм, милосердие, справедливость, коллективизм, взаимопомощь, историческая память и преемственность поколений, единство народов России.</p> <p>Тема 24. Регионы России: культурное многообразие. Исторические и социальные причины культурного разнообразия. Каждый регион уникален. Малая Родина – часть общего Отечества.</p> <p>Тема 25. Праздники в культуре народов России. Что такое праздник? Почему праздники важны. Праздничные традиции в России. Народные праздники как память культуры, как воплощение духовно-нравственных идеалов.</p> <p>Тема 26. Памятники архитектуры в культуре народов России. Памятники как часть культуры: исторические, художественные,</p>		
--	--	--

<p>архитектурные. Культура как память. Музеи. Храмы. Дворцы. Исторические здания как свидетели истории. Архитектура и духовно-нравственные ценности народов России.</p> <p>Тема 27. Музыкальная культура народов России.</p> <p>Музыка. Музыкальные произведения. Музыка как форма выражения эмоциональных связей между людьми. Народные инструменты. История народа в его музыке и инструментах.</p> <p>Тема 28. Изобразительное искусство народов России.</p> <p>Художественная реальность. Скульптура: от религиозных сюжетов к современному искусству. Храмовые росписи и фольклорные орнаменты. Живопись, графика. Выдающиеся художники разных народов России.</p> <p>Тема 29. Фольклор и литература народов России. Пословицы и поговорки. Эпос и сказка. Фольклор как отражение истории народа и его ценностей, морали и нравственности. Национальная литература. Богатство культуры народа в его литературе.</p> <p>Тема 30. Бытовые традиции народов России: пища, одежда, дом (практическое занятие).</p> <p>Рассказ о бытовых традициях своей семьи, народа, региона. Доклад с использованием разнообразного зрительного ряда и других источников.</p> <p>Тема 31. Культурная карта России (практическое занятие).</p> <p>География культур России. Россия как культурная карта.</p> <p>Описание регионов в соответствии с их особенностями.</p> <p>Тема 32. Единство страны – залог будущего России.</p> <p>Россия – единая страна. Русский мир. Общая история, сходство культурных традиций, единые духовно-нравственные ценности народов России.</p>		
--	--	--

2.	<p>6 класс 159.4.1. Тематический блок 1. «Культура как социальность».</p> <p>Тема 1. Мир культуры: его структура. Культура как форма социального взаимодействия. Связь между миром материальной культуры и социальной структурой общества. Расстояние и образ жизни людей. Научно-технический прогресс как один из источников формирования социального облика общества.</p> <p>Тема 2. Культура России: многообразие регионов. Территория России. Народы, живущие в ней. Проблемы культурного взаимодействия в обществе с многообразием культур. Сохранение и поддержка принципов толерантности и уважения ко всем культурам народов России.</p> <p>Тема 3. История быта как история культуры. Домашнее хозяйство и его типы. Хозяйственная деятельность народов России в разные исторические периоды. Многообразие культурных укладов как результат исторического развития народов России.</p> <p>Тема 4. Прогресс: технический и социальный. Производительность труда. Разделение труда. Обслуживающий и производящий труд. Домашний труд и его механизация. Что такое технологии и как они влияют на культуру и ценности общества?</p> <p>Тема 5. Образование в культуре народов России. Представление об основных этапах в истории образования. Ценность знания. Социальная обусловленность различных видов образования. Важность образования для современного мира. Образование как трансляция культурных смыслов, как способ передачи ценностей.</p> <p>Тема 6. Права и обязанности человека. Права и обязанности человека в культурной традиции народов России. Права и свободы человека и гражданина, обозначенные в Конституции Российской</p>		
----	---	--	--

<p>Федерации.</p> <p>Тема 7. Общество и религия: духовно-нравственное взаимодействие.</p> <p>Мир религий в истории. Религии народов России сегодня. Государствообразующие и традиционные религии как источник духовно-нравственных ценностей.</p> <p>Тема 8. Современный мир: самое важное (практическое занятие).</p> <p>Современное общество: его портрет. Проект: описание самых важных черт современного общества с точки зрения материальной и духовной культуры народов России.</p> <p>159.4.2. Тематический блок 2. «Человек и его отражение в культуре».</p> <p>Тема 9. Каким должен быть человек? Духовно-нравственный облик и идеал человека.</p> <p>Мораль, нравственность, этика, этикет в культурах народов России. Право и равенство в правах. Свобода как ценность. Долг как её ограничение. Общество как регулятор свободы.</p> <p>Свойства и качества человека, его образ в культуре народов России, единство человеческих качеств. Единство духовной жизни.</p> <p>Тема 10. Взросление человека в культуре народов России. Социальное измерение человека. Детство, взросление, зрелость, пожилой возраст. Проблема одиночества. Необходимость развития во взаимодействии с другими людьми. Самостоятельность как ценность.</p> <p>Тема 11. Религия как источник нравственности.</p> <p>Религия как источник нравственности и гуманистического мышления.</p> <p>Нравственный идеал человека в традиционных религиях. Современное общество и религиозный идеал человека.</p> <p>Тема 12. Наука как источник знания о человеке и человеческом.</p> <p>Гуманитарное знание и его особенности. Культура как самопознание. Этика. Эстетика. Право в контексте духовно-нравственных ценностей.</p> <p>Тема 13. Этика и нравственность как категории духовной культуры.</p>		
---	--	--

	<p>Что такое этика. Добро и его проявления в реальной жизни. Что значит быть нравственным. Почему нравственность важна?</p> <p>Тема 14. Самопознание (практическое занятие).</p> <p>Автобиография и автопортрет: кто я и что я люблю. Как устроена моя жизнь. Выполнение проекта.</p> <p>159.4.3. Тематический блок 3. «Человек как член общества».</p> <p>Тема 15. Труд делает человека человеком. Что такое труд. Важность труда и его экономическая стоимость. Безделье, лень, тунеядство. Трудолюбие, трудовой подвиг, ответственность. Общественная оценка труда.</p> <p>Тема 16. Подвиг: как узнать героя? Что такое подвиг. Героизм как самопожертвование. Героизм на войне. Подвиг в мирное время. Милосердие, взаимопомощь.</p> <p>Тема 17. Люди в обществе: духовно-нравственное взаимовлияние. Человек в социальном измерении. Дружба, предательство. Коллектив. Личные границы. Этика предпринимательства. Социальная помощь.</p> <p>Тема 18. Проблемы современного общества как отражение его духовно-нравственного самосознания. Бедность. Инвалидность. Асоциальная семья. Сиротство. Отражение этих явлений в культуре общества.</p> <p>Тема 19. Духовно-нравственные ориентиры социальных отношений. Милосердие. Взаимопомощь. Социальное служение. Благотворительность. Волонтерство. Общественные блага.</p> <p>Тема 20. Гуманизм как сущностная характеристика духовно-нравственной культуры народов России. Гуманизм. Истоки гуманистического мышления. Философия гуманизма. Проявления гуманизма в историко-культурном наследии народов России.</p> <p>Тема 21. Социальные профессии; их важность для сохранения духовно-нравственного облика общества.</p>		
--	---	--	--

	<p>Социальные профессии: врач, учитель, пожарный, полицейский, социальный работник. Духовно-нравственные качества, необходимые представителям этих профессий.</p> <p>Тема 22. Выдающиеся благотворители в истории. Благотворительность как нравственный долг.</p> <p>Меценаты, философы, религиозные лидеры, врачи, учёные, педагоги. Важность меценатства для духовно-нравственного развития личности самого мецената и общества в целом.</p> <p>Тема 23. Выдающиеся учёные России. Наука как источник социального и духовного прогресса общества.</p> <p>Учёные России. Почему важно помнить историю науки. Вклад науки в благополучие страны. Важность морали и нравственности в науке, в деятельности учёных.</p> <p>Тема 24. Моя профессия (практическое занятие).</p> <p>Труд как самореализация, как вклад в общество. Рассказ о своей будущей профессии.</p> <p>159.4.4. Тематический блок 4. «Родина и патриотизм».</p> <p>Тема 25. Гражданин.</p> <p>Родина и гражданство, их взаимосвязь. Что делает человека гражданином. Нравственные качества гражданина.</p> <p>Тема 26. Патриотизм.</p> <p>Патриотизм. Толерантность. Уважение к другим народам и их истории. Важность патриотизма.</p> <p>Тема 27. Защита Родины: подвиг или долг? Война и мир. Роль знания в защите Родины. Долг гражданина перед обществом. Военные подвиги. Честь. Доблесть.</p> <p>Тема 28. Государство. Россия – наша Родина.</p> <p>Государство как объединяющее начало. Социальная сторона права и государства. Что такое закон. Что такое Родина? Что такое государство? Необходимость быть гражданином. Российская гражданская идентичность.</p> <p>Тема 29. Гражданская идентичность</p>		
--	---	--	--

	<p>(практическое занятие). Какими качествами должен обладать человек как гражданин. Тема 30. Моя школа и мой класс (практическое занятие). Портрет школы или класса через добрые дела. Тема 31. Человек: какой он? (практическое занятие). Человек. Его образы в культуре. Духовность и нравственность как важнейшие качества человека. Тема 31. Человек и культура (проект). Итоговый проект: «Что значит быть человеком?»</p>		
--	---	--	--

2.1.13. Рабочая программа по учебному предмету «Изобразительное искусство»

Рабочая программа по учебному предмету «Изобразительное искусство» (предметная область «Искусство») (далее соответственно – программа по изобразительному искусству, изобразительное искусство) включает пояснительную записку, содержание обучения, планируемые результаты освоения программы по изобразительному искусству и дополнена общим тематическим планированием в целях приведения структуры рабочей программы в соответствие с требованием ФГОС ООО.

Рабочая программа составлена на основе федеральной рабочей программы по изобразительному искусству.

Содержание программы по изобразительному искусству на уровне основного общего образования структурировано по 4 модулям (3 инвариантных и 1 вариативный). Инвариантные модули реализуются последовательно в 5, 6 и 7 классах. Содержание вариативного модуля может быть реализовано дополнительно к инвариантным модулям в одном или нескольких классах или во внеурочной деятельности.

Модуль № 1 «Декоративно-прикладное и народное искусство» (5 класс)

Модуль № 2 «Живопись, графика, скульптура» (6 класс)

Модуль № 3 «Архитектура и дизайн» (7 класс)

Модуль № 4 «Изображение в синтетических, экранных видах искусства и художественная фотография» (вариативный).

Каждый модуль программы по изобразительному искусству обладает содержательной целостностью и организован по восходящему принципу в отношении углубления знаний по ведущей теме и усложнения умений обучающихся. Последовательность изучения модулей определяется психологическими возрастными особенностями обучающихся, принципом системности обучения и опытом педагогической работы.

Содержание обучения в 5 классе

Модуль № 1 «Декоративно-прикладное и народное искусство».

Общие сведения о декоративно-прикладном искусстве.

Декоративно-прикладное искусство и его виды. Декоративно-прикладное искусство и предметная среда жизни людей.

Древние корни народного искусства.

Истоки образного языка декоративно-прикладного искусства. Традиционные образы народного (крестьянского) прикладного искусства.

Связь народного искусства с природой, бытом, трудом, верованиями и эпосом.

Роль природных материалов в строительстве и изготовлении предметов быта, их значение в характере труда и жизненного уклада.

Образно-символический язык народного прикладного искусства.

Знаки-символы традиционного крестьянского прикладного искусства.

Выполнение рисунков на темы древних узоров деревянной резьбы, росписи по дереву, вышивки. Освоение навыков декоративного обобщения в процессе практической творческой работы.

Убранство русской избы.

Конструкция избы, единство красоты и пользы – функционального и символического – в её постройке и украшении.

Символическое значение образов и мотивов в узорном убранстве русских изб. Картина мира в образном строе бытового крестьянского искусства.

Выполнение рисунков – эскизов орнаментального декора крестьянского дома.

Устройство внутреннего пространства крестьянского дома.

Декоративные элементы жилой среды.

Определяющая роль природных материалов для конструкции и декора традиционной постройки жилого дома в любой природной среде. Мудрость соотношения характера постройки, символики её декора и уклада жизни для каждого народа.

Выполнение рисунков предметов народного быта, выявление мудрости их выразительной формы и орнаментально-символического оформления.

Народный праздничный костюм.

Образный строй народного праздничного костюма – женского и мужского.

Традиционная конструкция русского женского костюма – северорусский (сарафан) и южнорусский (понёва) варианты.

Разнообразие форм и украшений народного праздничного костюма для различных регионов страны.

Искусство народной вышивки. Вышивка в народных костюмах и обрядах. Древнее происхождение и присутствие всех типов орнаментов в народной вышивке. Символическое изображение женских фигур и образов всадников в орнаментах вышивки. Особенности традиционных орнаментов текстильных промыслов в разных регионах страны.

Выполнение рисунков традиционных праздничных костюмов, выражение в форме, цветовом решении, орнаментике костюма черт национального своеобразия.

Народные праздники и праздничные обряды как синтез всех видов народного творчества.

Выполнение сюжетной композиции или участие в работе по созданию коллективного панно на тему традиций народных праздников.

Народные художественные промыслы.

Роль и значение народных промыслов в современной жизни. Искусство и ремесло. Традиции культуры, особенные для каждого региона.

Многообразие видов традиционных ремёсел и происхождение художественных промыслов народов России.

Разнообразие материалов народных ремёсел и их связь с регионально-национальным бытом (дерево, береста, керамика, металл, кость, мех и кожа, шерсть и лён).

Традиционные древние образы в современных игрушках народных промыслов. Особенности цветового строя, основные орнаментальные элементы росписи филимоновской, дымковской, каргопольской игрушки. Местные промыслы игрушек разных регионов страны.

Создание эскиза игрушки по мотивам избранного промысла.

Роспись по дереву. Хохлома. Краткие сведения по истории хохломского промысла. Травный узор, «травка» – основной мотив хохломского орнамента. Связь с природой. Единство формы и декора в произведениях промысла. Последовательность выполнения травного орнамента. Праздничность изделий «золотой хохломы».

Городецкая роспись по дереву. Краткие сведения по истории. Традиционные образы городецкой росписи предметов быта. Птица и конь – традиционные мотивы орнаментальных

композиций. Сюжетные мотивы, основные приёмы и композиционные особенности городецкой росписи.

Посуда из глины. Искусство Гжели. Краткие сведения по истории промысла. Гжельская керамика и фарфор: единство скульптурной формы и кобальтового декора. Природные мотивы росписи посуды. Приёмы мазка, тональный контраст, сочетание пятна и линии.

Роспись по металлу. Жостово. Краткие сведения по истории промысла. Разнообразие форм подносов, цветового и композиционного решения росписей. Приёмы свободной кистевой импровизации в живописи цветочных букетов. Эффект освещённости и объёмности изображения.

Древние традиции художественной обработки металла в разных регионах страны. Разнообразие назначения предметов и художественно-технических приёмов работы с металлом.

Искусство лаковой живописи: Палех, Федоскино, Холуй, Мстёра – роспись шкатулок, ларчиков, табакерок из папье-маше. Происхождение искусства лаковой миниатюры в России. Особенности стиля каждой школы. Роль искусства лаковой миниатюры в сохранении и развитии традиций отечественной культуры.

Мир сказок и легенд, примет и оберегов в творчестве мастеров художественных промыслов.

Отражение в изделиях народных промыслов многообразия исторических, духовных и культурных традиций.

Народные художественные ремёсла и промыслы – материальные и духовные ценности, неотъемлемая часть культурного наследия России.

Декоративно-прикладное искусство в культуре разных эпох и народов.

Роль декоративно-прикладного искусства в культуре древних цивилизаций.

Отражение в декоре мировоззрения эпохи, организации общества, традиций быта и ремесла, уклада жизни людей.

Характерные признаки произведений декоративно-прикладного искусства, основные мотивы и символика орнаментов в культуре разных эпох.

Характерные особенности одежды для культуры разных эпох и народов. Выражение образа человека, его положения в обществе и характера деятельности в его костюме и его украшениях. Украшение жизненного пространства: построений, интерьеров, предметов быта – в культуре разных эпох.

Декоративно-прикладное искусство в жизни современного человека.

Многообразие материалов и техник современного декоративно-прикладного искусства (художественная керамика, стекло, металл, гобелен, роспись по ткани, моделирование одежды).

Символический знак в современной жизни: эмблема, логотип, указующий или декоративный знак.

Государственная символика и традиции геральдики. Декоративные украшения предметов нашего быта и одежды. Значение украшений в проявлении образа человека, его характера, самопонимания, установок и намерений.

Декор на улицах и декор помещений. Декор праздничный и повседневный. Праздничное оформление школы.

Содержание обучения в 6 классе

Модуль № 2 «Живопись, графика, скульптура».

Общие сведения о видах искусства.

Пространственные и временные виды искусства.

Изобразительные, конструктивные и декоративные виды пространственных искусств, их место и назначение в жизни людей.

Основные виды живописи, графики и скульптуры. Художник и зритель: зрительские умения, знания и творчество зрителя.

Язык изобразительного искусства и его выразительные средства.

Живописные, графические и скульптурные художественные материалы, их особые свойства.

Рисунок – основа изобразительного искусства и мастерства художника.

Виды рисунка: зарисовка, набросок, учебный рисунок и творческий рисунок.

Навыки размещения рисунка в листе, выбор формата.

Начальные умения рисунка с натуры. Зарисовки простых предметов.

Линейные графические рисунки и наброски. Тон и тональные отношения: тёмное – светлое.

Ритм и ритмическая организация плоскости листа.

Основы цветоведения: понятие цвета в художественной деятельности, физическая основа цвета, цветовой круг, основные и составные цвета, дополнительные цвета.

Цвет как выразительное средство в изобразительном искусстве: холодный и тёплый цвет, понятие цветовых отношений; колорит в живописи.

Виды скульптуры и характер материала в скульптуре. Скульптурные памятники, парковая скульптура, камерная скульптура. Статика и движение в скульптуре. Круглая скульптура. Произведения мелкой пластики. Виды рельефа.

Жанры изобразительного искусства.

Жанровая система в изобразительном искусстве как инструмент для сравнения и анализа произведений изобразительного искусства.

Предмет изображения, сюжет и содержание произведения изобразительного искусства.

Натюрморт.

Изображение предметного мира в изобразительном искусстве и появление жанра натюрморта в европейском и отечественном искусстве.

Основы графической грамоты: правила объёмного изображения предметов на плоскости.

Линейное построение предмета в пространстве: линия горизонта, точка зрения и точка схода, правила перспективных сокращений.

Изображение окружности в перспективе.

Рисование геометрических тел на основе правил линейной перспективы.

Сложная пространственная форма и выявление её конструкции.

Рисунок сложной формы предмета как соотношение простых геометрических фигур.

Линейный рисунок конструкции из нескольких геометрических тел.

Освещение как средство выявления объёма предмета. Понятия «свет», «блик», «полутень», «собственная тень», «рефлекс», «падающая тень». Особенности освещения «по свету» и «против света».

Рисунок натюрморта графическими материалами с натуры или по представлению.

Творческий натюрморт в графике. Произведения художников-графиков. Особенности графических техник. Печатная графика.

Живописное изображение натюрморта. Цвет в натюрмортах европейских и отечественных живописцев. Опыт создания живописного натюрморта.

Портрет.

Портрет как образ определённого реального человека. Изображение портрета человека в искусстве разных эпох. Выражение в портретном изображении характера человека и мировоззренческих идеалов эпохи.

Великие портретисты в европейском искусстве.

Особенности развития портретного жанра в отечественном искусстве. Великие портретисты в русской живописи.

Парадный и камерный портрет в живописи.

Особенности развития жанра портрета в искусстве XX в. – отечественном и европейском.

Построение головы человека, основные пропорции лица, соотношение лицевой и черепной частей головы.

Графический портрет в работах известных художников. Разнообразие графических средств в изображении образа человека. Графический портретный рисунок с натуры или по памяти.

Роль освещения головы при создании портретного образа.

Свет и тень в изображении головы человека.

Портрет в скульптуре.

Выражение характера человека, его социального положения и образа эпохи в скульптурном портрете.

Значение свойств художественных материалов в создании скульптурного портрета.

Живописное изображение портрета. Роль цвета в живописном портретном образе в произведениях выдающихся живописцев.

Опыт работы над созданием живописного портрета.

Пейзаж.

Особенности изображения пространства в эпоху Древнего мира, в средневековом искусстве и в эпоху Возрождения.

Правила построения линейной перспективы в изображении пространства.

Правила воздушной перспективы, построения переднего, среднего и дальнего планов при изображении пейзажа.

Особенности изображения разных состояний природы и её освещения. Романтический пейзаж. Морские пейзажи И. Айвазовского.

Особенности изображения природы в творчестве импрессионистов и постимпрессионистов. Представления о пленэрной живописи и колористической изменчивости состояний природы.

Живописное изображение различных состояний природы. Пейзаж в истории русской живописи и его значение в отечественной культуре. История становления картины Родины в развитии отечественной пейзажной живописи XIX в.

Становление образа родной природы в произведениях А. Венецианова и его учеников: А. Саврасова, И. Шишкина. Пейзажная живопись И. Левитана и её значение для русской культуры. Значение художественного образа отечественного пейзажа в развитии чувства Родины.

Творческий опыт в создании композиционного живописного пейзажа своей Родины.

Графический образ пейзажа в работах выдающихся мастеров. Средства выразительности в графическом рисунке и многообразии графических техник.

Графические зарисовки и графическая композиция на темы окружающей природы.

Городской пейзаж в творчестве мастеров искусства. Многообразие в понимании образа города.

Город как материальное воплощение отечественной истории и культурного наследия. Задачи охраны культурного наследия и исторического образа в жизни современного города.

Опыт изображения городского пейзажа. Наблюдательная перспектива и ритмическая организация плоскости изображения.

Бытовой жанр в изобразительном искусстве.

Изображение труда и бытовой жизни людей в традициях искусства разных эпох. Значение художественного изображения бытовой жизни людей в понимании истории человечества и современной жизни.

Жанровая картина как обобщение жизненных впечатлений художника. Тема, сюжет, содержание в жанровой картине. Образ нравственных и ценностных смыслов в жанровой картине и роль картины в их утверждении.

Работа над сюжетной композицией. Композиция как целостность в организации художественных выразительных средств и взаимосвязи всех компонентов произведения.

Исторический жанр в изобразительном искусстве.

Историческая тема в искусстве как изображение наиболее значительных событий в жизни общества.

Жанровые разновидности исторической картины в зависимости от сюжета: мифологическая картина, картина на библейские темы, батальная картина и другие.

Историческая картина в русском искусстве XIX в. и её особое место в развитии отечественной культуры.

Картина К. Брюллова «Последний день Помпеи», исторические картины в творчестве В. Сурикова и других. Исторический образ России в картинах XX в.

Работа над сюжетной композицией. Этапы длительного периода работы художника над исторической картиной: идея и эскизы, сбор материала и работа над этюдами, уточнения композиции в эскизах, картон композиции, работа над холстом.

Разработка эскизов композиции на историческую тему с использованием собранного материала по задуманному сюжету.

Библейские темы в изобразительном искусстве.

Исторические картины на библейские темы: место и значение сюжетов Священной истории в европейской культуре.

Вечные темы и их нравственное и духовно-ценностное выражение как «духовная ось», соединяющая жизненные позиции разных поколений.

Работа над эскизом сюжетной композиции.

Роль и значение изобразительного искусства в жизни людей: образ мира в изобразительном искусстве.

Модуль № 3 «Архитектура и дизайн».

Архитектура и дизайн – искусства художественной постройки – конструктивные искусства.

Дизайн и архитектура как создатели «второй природы» – предметно-пространственной среды жизни людей.

Функциональность предметно-пространственной среды и выражение в ней мировосприятия, духовно-ценностных позиций общества.

Материальная культура человечества как уникальная информация о жизни людей в разные исторические эпохи.

Роль архитектуры в понимании человеком своей идентичности. Задачи сохранения культурного наследия и природного ландшафта.

Возникновение архитектуры и дизайна на разных этапах общественного развития. Единство функционального и художественного – целесообразности и красоты.

Графический дизайн.

Композиция как основа реализации замысла в любой творческой деятельности. Основы формальной композиции в конструктивных искусствах.

Элементы композиции в графическом дизайне: пятно, линия, цвет, буква, текст и изображение.

Формальная композиция как композиционное построение на основе сочетания геометрических фигур, без предметного содержания.

Основные свойства композиции: целостность и соподчинённость элементов.

Ритмическая организация элементов: выделение доминанты, симметрия и асимметрия, динамическая и статичная композиция, контраст, нюанс, акцент, замкнутость или открытость композиции.

Практические упражнения по созданию композиции с вариативным ритмическим расположением геометрических фигур на плоскости.

Роль цвета в организации композиционного пространства. Функциональные задачи цвета в конструктивных искусствах.

Цвет и законы колористики. Применение локального цвета. Цветовой акцент, ритм цветовых форм, доминанта.

Шрифты и шрифтовая композиция в графическом дизайне. Форма буквы как изобразительно-смысловой символ.

Шрифт и содержание текста. Стилизация шрифта.

Типографика. Понимание типографской строки как элемента плоскостной композиции.

Выполнение аналитических и практических работ по теме «Буква – изобразительный элемент композиции».

Логотип как графический знак, эмблема или стилизованный графический символ. Функции логотипа. Шрифтовой логотип. Знаковый логотип.

Композиционные основы макетирования в графическом дизайне при соединении текста и изображения.

Искусство плаката. Синтез слова и изображения. Изобразительный язык плаката. Композиционный монтаж изображения и текста в плакате, рекламе, поздравительной открытке.

Многообразие форм графического дизайна. Дизайн книги и журнала. Элементы, составляющие конструкцию и художественное оформление книги, журнала.

Макет разворота книги или журнала по выбранной теме в виде коллажа или на основе компьютерных программ.

Макетирование объёмно-пространственных композиций.

Композиция плоскостная и пространственная. Композиционная организация пространства. Прочтение плоскостной композиции как «чертежа» пространства.

Макетирование. Введение в макет понятия рельефа местности и способы его обозначения на макете.

Выполнение практических работ по созданию объёмно-пространственных композиций. Объём и пространство. Взаимосвязь объектов в архитектурном макете.

Структура зданий различных архитектурных стилей и эпох: выявление простых объёмов, образующих целостную постройку. Взаимное влияние объёмов и их сочетаний на образный характер постройки.

Понятие тектоники как выражение в художественной форме конструктивной сущности сооружения и логики конструктивного соотношения его частей.

Роль эволюции строительных материалов и строительных технологий в изменении архитектурных конструкций (перекрытия и опора – стоечно-балочная конструкция – архитектура сводов, каркасная каменная архитектура, металлический каркас, железобетон и язык современной архитектуры).

Многообразие предметного мира, создаваемого человеком. Функция вещи и её форма. Образ времени в предметах, создаваемых человеком.

Дизайн предмета как искусство и социальное проектирование. Анализ формы через выявление сочетающихся объёмов. Красота – наиболее полное выявление функции предмета. Влияние развития технологий и материалов на изменение формы предмета.

Выполнение аналитических зарисовок форм бытовых предметов.

Творческое проектирование предметов быта с определением их функций и материала изготовления.

Цвет в архитектуре и дизайне. Эмоциональное и формообразующее значение цвета в дизайне и архитектуре. Влияние цвета на восприятие формы объектов архитектуры и дизайна.

Конструирование объектов дизайна или архитектурное макетирование с использованием цвета.

Социальное значение дизайна и архитектуры как среды жизни человека.

Образ и стиль материальной культуры прошлого. Смена стилей как отражение эволюции образа жизни, изменения мировоззрения людей и развития производственных возможностей. Художественно-аналитический обзор развития образно-стилевого языка архитектуры как этапов духовной, художественной и материальной культуры разных народов и эпох.

Архитектура народного жилища, храмовая архитектура, частный дом в предметно-пространственной среде жизни разных народов.

Выполнение заданий по теме «Архитектурные образы прошлых эпох» в виде аналитических зарисовок известных архитектурных памятников по фотографиям и другим видам изображения.

Пути развития современной архитектуры и дизайна: город сегодня и завтра.

Архитектурная и градостроительная революция XX в. Её технологические и эстетические предпосылки и истоки. Социальный аспект «перестройки» в архитектуре.

Отрицание канонов и сохранение наследия с учётом нового уровня материально-строительной техники. Приоритет функционализма. Проблема урбанизации ландшафта, близости и агрессивности среды современного города.

Пространство городской среды. Исторические формы планировки городской среды и их связь с образом жизни людей.

Роль цвета в формировании пространства. Схема-планировка и реальность.

Современные поиски новой эстетики в градостроительстве. Выполнение практических работ по теме «Образ современного города и архитектурного стиля будущего»: фотоколлажа или фантазийной зарисовки города будущего.

Индивидуальный образ каждого города. Неповторимость исторических кварталов и значение культурного наследия для современной жизни людей.

Дизайн городской среды. Малые архитектурные формы. Роль малых архитектурных форм и архитектурного дизайна в организации городской среды и индивидуальном образе города.

Проектирование дизайна объектов городской среды. Устройство пешеходных зон в городах, установка городской мебели (скамьи, «диваны» и прочие), киосков, информационных блоков, блоков локального озеленения и другое.

Выполнение практической работы по теме «Проектирование дизайна объектов городской среды» в виде создания коллажнографической композиции или дизайн-проекта оформления витрины магазина.

Интерьер и предметный мир в доме. Назначение помещения и построение его интерьера. Дизайн пространственно-предметной среды интерьера.

Образно-стилевое единство материальной культуры каждой эпохи. Интерьер как отражение стиля жизни его хозяев.

Зонирование интерьера – создание многофункционального пространства. Отделочные материалы, введение фактуры и цвета в интерьер.

Интерьеры общественных зданий (театр, кафе, вокзал, офис, школа).

Выполнение практической и аналитической работы по теме «Роль вещи в образно-стилевом решении интерьера» в форме создания коллажной композиции.

Организация архитектурно-ландшафтного пространства. Город в единстве с ландшафтно-парковой средой.

Основные школы ландшафтного дизайна. Особенности ландшафта русской усадебной территории и задачи сохранения исторического наследия. Традиции графического языка ландшафтных проектов.

Выполнение дизайн-проекта территории парка или приусадебного участка в виде схемы-чертежа.

Единство эстетического и функционального в объёмнопространственной организации среды жизнедеятельности людей.

Образ человека и индивидуальное проектирование.

Организация пространства жилой среды как отражение социального заказа и индивидуальности человека, его вкуса, потребностей и возможностей. Образно-личностное проектирование в дизайне и архитектуре.

Проектные работы по созданию облика частного дома, комнаты и сада. Дизайн предметной среды в интерьере частного дома. Мода и культура как параметры создания собственного костюма или комплекта одежды.

Костюм как образ человека. Стиль в одежде. Соответствие материи и формы. Целесообразность и мода. Мода как ответ на изменения в укладе жизни, как бизнес и в качестве манипулирования массовым сознанием.

Характерные особенности современной одежды. Молодёжная субкультура и подростковая мода. Унификация одежды и индивидуальный стиль. Ансамбль в костюме. Роль фантазии и вкуса в подборе одежды.

Выполнение практических творческих эскизов по теме «Дизайн современной одежды».

Искусство грима и причёски. Форма лица и причёска. Макияж дневной, вечерний и карнавальный. Грим бытовой и сценический.

Имидж-дизайн и его связь с публичностью, технологией социального поведения, рекламой, общественной деятельностью.

Дизайн и архитектура – средства организации среды жизни людей и строительства нового мира.

Модуль № 4 «Изображение в синтетических, экранных видах искусства и художественная фотография» (Вариативный модуль. Компоненты вариативного модуля могут дополнить содержание в 5, 6 и 7 классах или реализовываться в рамках внеурочной деятельности).

Синтетические – пространственно-временные виды искусства. Роль изображения в синтетических искусствах в соединении со словом, музыкой, движением.

Значение развития технологий в становлении новых видов искусства.

Мультимедиа и объединение множества воспринимаемых человеком информационных средств на экране цифрового искусства.

Художник и искусство театра.

Рождение театра в древнейших обрядах. История развития искусства театра.

Жанровое многообразие театральных представлений, шоу, праздников и их визуальный облик.

Роль художника и виды профессиональной деятельности художника в современном театре.

Сценография и создание сценического образа. Сотворчество художника-постановщика с драматургом, режиссёром и актёрами.

Роль освещения в визуальном облике театрального действия. Бутафорские, пошивочные, декорационные и иные цеха в театре.

Сценический костюм, грим и маска. Стилистическое единство в решении образа спектакля. Выражение в костюме характера персонажа.

Творчество художников-постановщиков в истории отечественного искусства (К. Коровин, И. Билибин, А. Головин и других художников-постановщиков). Школьный спектакль и работа художника по его подготовке.

Художник в театре кукол и его ведущая роль как соавтора режиссёра и актёра в процессе создания образа персонажа.

Условность и метафора в театральной постановке как образная и авторская интерпретация реальности.

Художественная фотография.

Рождение фотографии как технологическая революция запечатления реальности. Искусство и технология. История фотографии: от дагеротипа до компьютерных технологий.

Современные возможности художественной обработки цифровой фотографии.

Картина мира и «Родиноведение» в фотографиях С.М. Прокудина-Горского. Сохранённая история и роль его фотографий в современной отечественной культуре.

Фотография – искусство светописи. Роль света в выявлении формы и фактуры предмета. Примеры художественной фотографии в творчестве профессиональных мастеров.

Композиция кадра, ракурс, плановость, графический ритм.

Умения наблюдать и выявлять выразительность и красоту окружающей жизни с помощью фотографии.

Фотопейзаж в творчестве профессиональных фотографов.

Образные возможности чёрно-белой и цветной фотографии.

Роль тональных контрастов и роль цвета в эмоционально-образном восприятии пейзажа.

Роль освещения в портретном образе. Фотография постановочная и документальная.

Фотопортрет в истории профессиональной фотографии и его связь с направлениями в изобразительном искусстве.

Портрет в фотографии, его общее и особенное по сравнению с живописным и графическим портретом. Опыт выполнения портретных фотографий.

Фоторепортаж. Образ события в кадре. Репортажный снимок – свидетельство истории и его значение в сохранении памяти о событии.

Фоторепортаж – дневник истории. Значение работы военных фотографов. Спортивные фотографии. Образ современности в репортажных фотографиях.

«Работать для жизни...» – фотографии Александра Родченко, их значение и влияние на стиль эпохи.

Возможности компьютерной обработки фотографий, задачи преобразования фотографий и границы достоверности.

Коллаж как жанр художественного творчества с помощью различных компьютерных программ.

Художественная фотография как авторское видение мира, как образ времени и влияние фотообраза на жизнь людей.

Изображение и искусство кино.

Ожившее изображение. История кино и его эволюция как искусства.

Синтетическая природа пространственно-временного искусства кино и состав творческого коллектива. Сценарист – режиссёр – художник – оператор в работе над фильмом. Сложносоставной язык кино.

Монтаж композиционно построенных кадров – основа языка киноискусства.

Художник-постановщик и его команда художников в работе по созданию фильма. Эскизы мест действия, образы и костюмы персонажей, раскадровка, чертежи и воплощение в материале. Пространство и предметы, историческая конкретность и художественный образ – видеоряд художественного игрового фильма.

Создание видеоролика – от замысла до съёмки. Разные жанры – разные задачи в работе над видеороликом. Этапы создания видеоролика.

Искусство анимации и художник-мультипликатор. Рисованные, кукольные мультфильмы и цифровая анимация. Уолт Дисней и его студия. Особое лицо отечественной мультипликации, её знаменитые создатели.

Использование электронно-цифровых технологий в современном игровом кинематографе.

Компьютерная анимация на занятиях в школе. Техническое оборудование и его возможности для создания анимации. Коллективный характер деятельности по созданию анимационного фильма. Выбор технологии: пластилиновые мультфильмы, бумажная перекладка, сыпучая анимация.

Этапы создания анимационного фильма. Требования и критерии художественности.

Изобразительное искусство на телевидении.

Телевидение – экранное искусство: средство массовой информации, художественного и научного просвещения, развлечения и организации досуга.

Искусство и технология. Создатель телевидения – русский инженер Владимир Козьмич Зворыкин.

Роль телевидения в превращении мира в единое информационное пространство. Картина мира, создаваемая телевидением. Прямой эфир и его значение.

Деятельность художника на телевидении: художники по свету, костюму, гриму, сценографический дизайн и компьютерная графика.

Школьное телевидение и студия мультимедиа. Построение видеоряда и художественного оформления.

Художнические роли каждого человека в реальной бытийной жизни.

Роль искусства в жизни общества и его влияние на жизнь каждого человека.

Планируемые результаты освоения программы по изобразительному искусству на уровне основного общего образования

Личностные результаты освоения рабочей программы основного общего образования по изобразительному искусству достигаются в единстве учебной и воспитательной деятельности.

В центре программы по изобразительному искусству в соответствии с ФГОС общего образования находится личностное развитие обучающихся, приобщение обучающихся к российским традиционным духовным ценностям, социализация личности.

Программа призвана обеспечить достижение обучающимися личностных результатов, указанных во ФГОС ОО: формирование у обучающихся основ российской идентичности, ценностные установки и социально значимые качества личности, духовно-нравственное развитие обучающихся и отношение обучающихся к культуре, мотивацию к познанию и обучению, готовность к саморазвитию и активному участию в социально значимой деятельности.

Патриотическое воспитание.

Осуществляется через освоение обучающимися содержания традиций, истории и современного развития отечественной культуры, выраженной в её архитектуре, народном, прикладном и изобразительном искусстве. Воспитание патриотизма в процессе освоения особенностей и красоты отечественной духовной жизни, выраженной в произведениях искусства, посвящённых различным подходам к изображению человека, великим победам, торжественным и трагическим событиям, эпической и лирической красоте отечественного пейзажа. Патриотические чувства воспитываются в изучении истории народного искусства, его житейской мудрости и значения символических смыслов. Урок искусства воспитывает патриотизм не в декларативной форме, а в процессе собственной художественно-

практической деятельности обучающегося, который учится чувственно-эмоциональному восприятию и творческому созиданию художественного образа.

Гражданское воспитание.

Программа по изобразительному искусству направлена на активное приобщение обучающихся к ценностям мировой и отечественной культуры. При этом реализуются задачи социализации и гражданского воспитания обучающегося. Формируется чувство личной причастности к жизни общества. Искусство рассматривается как особый язык, развивающий коммуникативные умения. В рамках изобразительного искусства происходит изучение художественной культуры и мировой истории искусства, углубляются интернациональные чувства обучающихся. Учебный предмет способствует пониманию особенностей жизни разных народов и красоты различных национальных эстетических идеалов. Коллективные творческие работы, а также участие в общих художественных проектах создают условия для разнообразной совместной деятельности, способствуют пониманию другого, становлению чувства личной ответственности.

Духовно-нравственное воспитание.

В искусстве воплощена духовная жизнь человечества, концентрирующая в себе эстетический, художественный и нравственный мировой опыт, раскрытие которого составляет суть учебного предмета. Учебные задания направлены на развитие внутреннего мира обучающегося и воспитание его эмоционально-образной, чувственной сферы. Развитие творческого потенциала способствует росту самосознания обучающегося, осознанию себя как личности и члена общества. Ценностно-ориентационная и коммуникативная деятельность на занятиях по изобразительному искусству способствует освоению базовых ценностей – формированию отношения к миру, жизни, человеку, семье, труду, культуре как духовному богатству общества и важному условию ощущения человеком полноты проживаемой жизни.

Эстетическое воспитание: воспитание чувственной сферы обучающегося на основе всего спектра эстетических категорий: прекрасное, безобразное, трагическое, комическое, высокое, низменное. Искусство понимается как воплощение в изображении и в создании предметно-пространственной среды постоянного поиска идеалов, веры, надежд, представлений о добре и зле. Эстетическое воспитание является важнейшим компонентом и условием развития социально значимых отношений обучающихся. Способствует формированию ценностных ориентаций обучающихся в отношении к окружающим людям, стремлению к их пониманию, отношению к семье, к мирной жизни как главному принципу человеческого общежития, к самому себе как самореализующейся и ответственной личности, способной к позитивному действию в условиях соревновательной конкуренции. Способствует формированию ценностного отношения к природе, труду, искусству, культурному наследию.

Ценности познавательной деятельности.

В процессе художественной деятельности на занятиях изобразительным искусством ставятся задачи воспитания наблюдательности – умений активно, то есть в соответствии со специальными установками, видеть окружающий мир. Воспитывается эмоционально окрашенный интерес к жизни. Навыки исследовательской деятельности развиваются в процессе учебных проектов на уроках изобразительного искусства и при выполнении заданий культурно-исторической направленности.

Экологическое воспитание.

Повышение уровня экологической культуры, осознание глобального характера экологических проблем, активное неприятие действий, приносящих вред окружающей среде, формирование нравственно-эстетического отношения к природе воспитывается в процессе художественно-эстетического наблюдения природы, её образа в произведениях искусства и личной художественно-творческой работе.

Трудовое воспитание.

Художественно-эстетическое развитие обучающихся обязательно должно осуществляться в процессе личной художественно-творческой работы с освоением художественных материалов и специфики каждого из них. Эта трудовая и смысловая деятельность формирует такие качества, как навыки практической (не теоретико-виртуальной) работы своими руками, формирование умений преобразования реального жизненного пространства и его оформления, удовлетворение от создания реального практического продукта. Воспитываются качества упорства, стремления к результату, понимание эстетики трудовой деятельности. А также умения сотрудничества, коллективной трудовой работы, работы в команде – обязательные требования к определённым заданиям программы.

Воспитывающая предметно-эстетическая среда.

В процессе художественно-эстетического воспитания обучающихся имеет значение организация пространственной среды общеобразовательной организации. При этом обучающиеся должны быть активными участниками (а не только потребителями) её создания и оформления пространства в соответствии с задачами общеобразовательной организации, среды, календарными событиями школьной жизни. Эта деятельность обучающихся, как и сам образ предметно-пространственной среды общеобразовательной организации, оказывает активное воспитательное воздействие и влияет на формирование позитивных ценностных ориентаций и восприятие жизни обучающихся.

В результате освоения программы по изобразительному искусству на уровне основного общего образования у обучающегося будут сформированы познавательные универсальные учебные действия, коммуникативные универсальные учебные действия, регулятивные универсальные учебные действия.

У обучающегося будут сформированы следующие пространственные представления и сенсорные способности как часть универсальных познавательных учебных действий:

сравнивать предметные и пространственные объекты по заданным основаниям;

характеризовать форму предмета, конструкции;

выявлять положение предметной формы в пространстве;

обобщать форму составной конструкции;

анализировать структуру предмета, конструкции, пространства, зрительного образа;

структурировать предметно-пространственные явления;

сопоставлять пропорциональное соотношение частей внутри целого и предметов между собой;

абстрагировать образ реальности в построении плоской или пространственной композиции.

У обучающегося будут сформированы следующие базовые логические и исследовательские действия как часть универсальных познавательных учебных действий:

выявлять и характеризовать существенные признаки явлений художественной культуры;

сопоставлять, анализировать, сравнивать и оценивать с позиций эстетических категорий явления искусства и действительности;

классифицировать произведения искусства по видам и, соответственно, по назначению в жизни людей;

ставить и использовать вопросы как исследовательский инструмент познания;

вести исследовательскую работу по сбору информационного материала по установленной или выбранной теме;

самостоятельно формулировать выводы и обобщения по результатам наблюдения или исследования, аргументированно защищать свои позиции.

У обучающегося будут сформированы умения работать с информацией как часть универсальных познавательных учебных действий:

использовать различные методы, в том числе электронные технологии, для поиска и отбора информации на основе образовательных задач и заданных критериев;

использовать электронные образовательные ресурсы;

уметь работать с электронными учебными пособиями и учебниками;

выбирать, анализировать, интерпретировать, обобщать и систематизировать информацию, представленную в произведениях искусства, в текстах, таблицах и схемах;

самостоятельно готовить информацию на заданную или выбранную тему в различных видах её представления: в рисунках и эскизах, тексте, таблицах, схемах, электронных презентациях.

У обучающегося будут сформированы следующие универсальные коммуникативные действия:

понимать искусство в качестве особого языка общения – межличностного (автор – зритель), между поколениями, между народами;

воспринимать и формулировать суждения, выражать эмоции в соответствии с целями и условиями общения, развивая способность к эмпатии и опираясь на восприятие окружающих;

вести диалог и участвовать в дискуссии, проявляя уважительное отношение к оппонентам, сопоставлять свои суждения с суждениями участников общения, выявляя и корректно, доказательно отстаивая свои позиции в оценке и понимании обсуждаемого явления, находить общее решение и разрешать конфликты на основе общих позиций и учёта интересов;

публично представлять и объяснять результаты своего творческого, художественного или исследовательского опыта;

взаимодействовать, сотрудничать в коллективной работе, принимать цель совместной деятельности и строить действия по её достижению, договариваться, проявлять готовность руководить, выполнять поручения, подчиняться, ответственно относиться к задачам, своей роли в достижении общего результата.

У обучающегося будут сформированы умения самоорганизации как часть универсальных регулятивных учебных действий:

осознавать или самостоятельно формулировать цель и результат выполнения учебных задач, осознанно подчиняя поставленной цели совершаемые учебные действия, развивать мотивы и интересы своей учебной деятельности;

планировать пути достижения поставленных целей, составлять алгоритм действий, осознанно выбирать наиболее эффективные способы решения учебных, познавательных, художественно-творческих задач;

уметь организовывать своё рабочее место для практической работы, сохраняя порядок в окружающем пространстве и бережно относясь к используемым материалам.

У обучающегося будут сформированы умения самоконтроля как часть универсальных регулятивных учебных действий:

соотносить свои действия с планируемыми результатами, осуществлять контроль своей деятельности в процессе достижения результата;

владеть основами самоконтроля, рефлексии, самооценки на основе соответствующих целей критериев.

У обучающегося будут сформированы умения эмоционального интеллекта как часть универсальных регулятивных учебных действий:

развивать способность управлять собственными эмоциями, стремиться к пониманию эмоций других;

уметь рефлексировать эмоции как основание для художественного восприятия искусства и собственной художественной деятельности;

развивать свои эмпатические способности, способность сопереживать, понимать намерения и переживания свои и других;

признавать своё и чужое право на ошибку;

работать индивидуально и в группе; продуктивно участвовать в учебном сотрудничестве, в совместной деятельности со сверстниками, с педагогами и межвозрастным взаимодействии.

Предметные результаты освоения программы по изобразительному искусству сгруппированы по учебным модулям и должны отражать сформированность умений.

К концу обучения в 5 классе обучающийся получит следующие предметные результаты по отдельным темам программы по изобразительному искусству.

Модуль № 1 «Декоративно-прикладное и народное искусство»:

знать о многообразии видов декоративно-прикладного искусства: народного, классического, современного, искусства, промыслов;

понимать связь декоративно-прикладного искусства с бытовыми потребностями людей, необходимость присутствия в предметном мире и жилой среде;

иметь представление (уметь рассуждать, приводить примеры) о мифологическом и магическом значении орнаментального оформления жилой среды в древней истории человечества, о присутствии в древних орнаментах символического описания мира;

характеризовать коммуникативные, познавательные и культовые функции декоративно-прикладного искусства;

уметь объяснять коммуникативное значение декоративного образа в организации межличностных отношений, в обозначении социальной роли человека, в оформлении предметно-пространственной среды;

распознавать произведения декоративно-прикладного искусства по материалу (дерево, металл, керамика, текстиль, стекло, камень, кость, другие материалы), уметь характеризовать неразрывную связь декора и материала;

распознавать и называть техники исполнения произведений декоративно-прикладного искусства в разных материалах: резьба, роспись, вышивка, ткачество, плетение,ковка, другие техники;

знать специфику образного языка декоративного искусства – его знаковую природу, орнаментальность, стилизацию изображения;

различать разные виды орнамента по сюжетной основе: геометрический, растительный, зооморфный, антропоморфный;

владеть практическими навыками самостоятельного творческого создания орнаментов ленточных, сетчатых, центральных;

знать о значении ритма, раппорта, различных видов симметрии в построении орнамента и уметь применять эти знания в собственных творческих декоративных работах;

владеть практическими навыками стилизованного – орнаментального лаконичного изображения деталей природы, стилизованного обобщённого изображения представителей животного мира, сказочных и мифологических персонажей с использованием традиционных образов мирового искусства;

знать особенности народного крестьянского искусства как целостного мира, в предметной среде которого выражено отношение человека к труду, к природе, к добру и злу, к жизни в целом;

уметь объяснять символическое значение традиционных знаков народного крестьянского искусства (солярные знаки, древо жизни, конь, птица, мать-земля);

знать и самостоятельно изображать конструкцию традиционного крестьянского дома, его декоративное убранство, уметь объяснять функциональное, декоративное и символическое единство его деталей, объяснять крестьянский дом как отражение уклада крестьянской жизни и памятник архитектуры;

иметь практический опыт изображения характерных традиционных предметов крестьянского быта;

освоить конструкцию народного праздничного костюма, его образный строй и символическое значение его декора, знать о разнообразии форм и украшений народного праздничного костюма различных регионов страны, уметь изобразить или смоделировать традиционный народный костюм;

осознавать произведения народного искусства как бесценное культурное наследие, хранящее в своих материальных формах глубинные духовные ценности;

знать и уметь изображать или конструировать устройство традиционных жилищ разных народов, например, юрты, сакли, хаты-мазанки, объяснять семантическое значение деталей конструкции и декора, их связь с природой, трудом и бытом;

иметь представление и распознавать примеры декоративного оформления жизнедеятельности – быта, костюма разных исторических эпох и народов (например, Древний Египет, Древний Китай, античные Греция и Рим, Европейское Средневековье), понимать разнообразие образов декоративно-прикладного искусства, его единство и целостность для каждой конкретной культуры, определяемые природными условиями и сложившейся историей;

объяснять значение народных промыслов и традиций художественного ремесла в современной жизни;

рассказывать о происхождении народных художественных промыслов, о соотношении ремесла и искусства;

называть характерные черты орнаментов и изделий ряда отечественных народных художественных промыслов;

характеризовать древние образы народного искусства в произведениях современных народных промыслов;

уметь перечислять материалы, используемые в народных художественных промыслах: дерево, глина, металл, стекло;

различать изделия народных художественных промыслов по материалу изготовления и технике декора;

объяснять связь между материалом, формой и техникой декора в произведениях народных промыслов;

иметь представление о приёмах и последовательности работы при создании изделий некоторых художественных промыслов;

уметь изображать фрагменты орнаментов, отдельные сюжеты, детали или общий вид изделий ряда отечественных художественных промыслов;

характеризовать роль символического знака в современной жизни (герб, эмблема, логотип, указующий или декоративный знак) и иметь опыт творческого создания эмблемы или логотипа;

понимать и объяснять значение государственной символики, иметь представление о значении и содержании геральдики;

уметь определять и указывать продукты декоративно-прикладной художественной деятельности в окружающей предметно-пространственной среде, обычной жизненной обстановке и характеризовать их образное назначение;

ориентироваться в широком разнообразии современного декоративно-прикладного искусства, различать по материалам, технике исполнения художественное стекло, керамику, ковку, литьё, гобелен и другое;

иметь навыки коллективной практической творческой работы по оформлению пространства школы и школьных праздников.

К концу обучения в 6 классе обучающийся получит следующие предметные результаты по отдельным темам программы по изобразительному искусству.

Модуль № 2 «Живопись, графика, скульптура»:

характеризовать различия между пространственными и временными видами искусства и их значение в жизни людей;

объяснять причины деления пространственных искусств на виды;

знать основные виды живописи, графики и скульптуры, объяснять их назначение в жизни людей.

Язык изобразительного искусства и его выразительные средства:

различать и характеризовать традиционные художественные материалы для графики, живописи, скульптуры;

осознавать значение материала в создании художественного образа, уметь различать и объяснять роль художественного материала в произведениях искусства;

иметь практические навыки изображения карандашами разной жёсткости, фломастерами, углём, пастелью и мелками, акварелью, гуашью, лепкой из пластилина, а также использовать возможности применять другие доступные художественные материалы;

иметь представление о различных художественных техниках в использовании художественных материалов;

понимать роль рисунка как основы изобразительной деятельности;

иметь опыт учебного рисунка – светотеневого изображения объёмных форм;

знать основы линейной перспективы и уметь изображать объёмные геометрические тела на двухмерной плоскости;

знать понятия графической грамоты изображения предмета «освещённая часть», «блик», «полутень», «собственная тень», «падающая тень» и уметь их применять в практике рисунка;

понимать содержание понятий «тон», «тональные отношения» и иметь опыт их визуального анализа;

обладать навыком определения конструкции сложных форм, геометризации плоскостных и объёмных форм, умением соотносить между собой пропорции частей внутри целого;

иметь опыт линейного рисунка, понимать выразительные возможности линии;

иметь опыт творческого композиционного рисунка в ответ на заданную учебную задачу или как самостоятельное творческое действие;

знать основы цветоведения: характеризовать основные и составные цвета, дополнительные цвета – и значение этих знаний для искусства живописи;

определять содержание понятий «колорит», «цветовые отношения», «цветовой контраст» и иметь навыки практической работы гуашью и акварелью;

иметь опыт объёмного изображения (лепки) и начальные представления о пластической выразительности скульптуры, соотношении пропорций в изображении предметов или животных.

Жанры изобразительного искусства:

объяснять понятие «жанры в изобразительном искусстве», перечислять жанры;

объяснять разницу между предметом изображения, сюжетом и содержанием произведения искусства.

Натюрморт:

характеризовать изображение предметного мира в различные эпохи истории человечества и приводить примеры натюрморта в европейской живописи Нового времени;

рассказывать о натюрморте в истории русского искусства и роли натюрморта в отечественном искусстве XX в., опираясь на конкретные произведения отечественных художников;

знать и уметь применять в рисунке правила линейной перспективы и изображения объёмного предмета в двухмерном пространстве листа;

знать об освещении как средстве выявления объёма предмета, иметь опыт построения композиции натюрморта: опыт разнообразного расположения предметов на листе, выделения доминанты и целостного соотношения всех применяемых средств выразительности;

иметь опыт создания графического натюрморта;

иметь опыт создания натюрморта средствами живописи.

Портрет:

иметь представление об истории портретного изображения человека в разные эпохи как последовательности изменений представления о человеке;

уметь сравнивать содержание портретного образа в искусстве Древнего Рима, эпохи Возрождения и Нового времени;

понимать, что в художественном портрете присутствует также выражение идеалов эпохи и авторская позиция художника;

узнавать произведения и называть имена нескольких великих портретистов европейского искусства (Леонардо да Винчи, Рафаэль, Микеланджело, Рембрандт и других портретистов);

уметь рассказывать историю портрета в русском изобразительном искусстве, называть имена великих художников-портретистов (В. Боровиковский, А. Венецианов, О. Кипренский, В. Тропинин, К. Брюллов, И. Крамской, И. Репин, В. Суриков, В. Серов и другие авторы);

знать и претворять в рисунке основные позиции конструкции головы человека, пропорции лица, соотношение лицевой и черепной частей головы;

иметь представление о способах объёмного изображения головы человека, создавать зарисовки объёмной конструкции головы, понимать термин «ракурс» и определять его на практике;

иметь представление о скульптурном портрете в истории искусства, о выражении характера человека и образа эпохи в скульптурном портрете;

иметь начальный опыт лепки головы человека;

приобретать опыт графического портретного изображения как нового для себя видения индивидуальности человека;

иметь представление о графических портретах мастеров разных эпох, о разнообразии графических средств в изображении образа человека;

уметь характеризовать роль освещения как выразительного средства при создании художественного образа;

иметь опыт создания живописного портрета, понимать роль цвета в создании портретного образа как средства выражения настроения, характера, индивидуальности героя портрета;

иметь представление о жанре портрета в искусстве XX в. – западном и отечественном.

Пейзаж:

иметь представление и уметь сравнивать изображение пространства в эпоху Древнего мира, в Средневековом искусстве и в эпоху Возрождения;

знать правила построения линейной перспективы и уметь применять их в рисунке;

уметь определять содержание понятий: линия горизонта, точка схода, низкий и высокий горизонт, перспективные сокращения, центральная и угловая перспектива;

знать правила воздушной перспективы и уметь их применять на практике;

характеризовать особенности изображения разных состояний природы в романтическом пейзаже и пейзаже творчества импрессионистов и постимпрессионистов;

иметь представление о морских пейзажах И. Айвазовского;

иметь представление об особенностях пленэрной живописи и колористической изменчивости состояний природы;

знать и уметь рассказывать историю пейзажа в русской живописи, характеризуя особенности понимания пейзажа в творчестве А. Саврасова, И. Шишкина, И. Левитана и художников XX в. (по выбору);

уметь объяснять, как в пейзажной живописи развивался образ отечественной природы и каково его значение в развитии чувства Родины;

иметь опыт живописного изображения различных активно выраженных состояний природы;

иметь опыт пейзажных зарисовок, графического изображения природы по памяти и представлению;

иметь опыт художественной наблюдательности как способа развития интереса к окружающему миру и его художественно-поэтическому видению;

иметь опыт изображения городского пейзажа – по памяти или представлению;

иметь навыки восприятия образности городского пространства как выражения самобытного лица культуры и истории народа;

понимать и объяснять роль культурного наследия в городском пространстве, задачи его охраны и сохранения.

Бытовой жанр:

характеризовать роль изобразительного искусства в формировании представлений о жизни людей разных эпох и народов;

уметь объяснять понятия «тематическая картина», «станковая живопись», «монументальная живопись», перечислять основные жанры тематической картины;

различать тему, сюжет и содержание в жанровой картине, выявлять образ нравственных и ценностных смыслов в жанровой картине;

иметь представление о композиции как целостности в организации художественных выразительных средств, взаимосвязи всех компонентов художественного произведения;

уметь объяснять значение художественного изображения бытовой жизни людей в понимании истории человечества и современной жизни;

осознавать многообразие форм организации бытовой жизни и одновременно единство мира людей;

иметь представление об изображении труда и повседневных занятий человека в искусстве разных эпох и народов, различать произведения разных культур по их стилистическим признакам и изобразительным традициям (Древний Египет, Китай, античный мир и другие);

иметь опыт изображения бытовой жизни разных народов в контексте традиций их искусства;

характеризовать понятие «бытовой жанр» и уметь приводить несколько примеров произведений европейского и отечественного искусства;

иметь опыт создания композиции на сюжеты из реальной повседневной жизни, обучаясь художественной наблюдательности и образному видению окружающей действительности.

Исторический жанр:

характеризовать исторический жанр в истории искусства и объяснять его значение для жизни общества, уметь объяснить, почему историческая картина считалась самым высоким жанром произведений изобразительного искусства;

знать авторов, иметь представление о содержании таких картин, как «Последний день Помпеи» К. Брюллова, «Боярыня Морозова» В. Сурикова, «Бурлаки на Волге» И. Репина и других;

иметь представление о развитии исторического жанра в творчестве отечественных художников XX в.;

уметь объяснять, почему произведения на библейские, мифологические темы, сюжеты об античных героях принято относить к историческому жанру;

иметь представление о произведениях «Давид» Микеланджело, «Весна» С. Боттичелли;

знать характеристики основных этапов работы художника над тематической картиной: периода эскизов, периода сбора материала и работы над этюдами, уточнения эскизов, этапов работы над основным холстом;

иметь опыт разработки композиции на выбранную историческую тему (художественный проект): сбор материала, работа над эскизами, работа над композицией.

Библейские темы в изобразительном искусстве:

знать о значении библейских сюжетов в истории культуры и узнавать сюжеты Священной истории в произведениях искусства;

объяснять значение великих – вечных тем в искусстве на основе сюжетов Библии как «духовную ось», соединяющую жизненные позиции разных поколений;

иметь представление о произведениях великих европейских художников на библейские темы. Например, «Сикстинская мадонна» Рафаэля, «Тайная вечеря» Леонардо да Винчи, «Возвращение блудного сына» и «Святое семейство» Рембрандта и другие произведения, в скульптуре «Пьета» Микеланджело и других скульптурах;

знать о картинах на библейские темы в истории русского искусства;

уметь рассказывать о содержании знаменитых русских картин на библейские темы, таких как «Явление Христа народу» А. Иванова, «Христос в пустыне» И. Крамского, «Тайная вечеря» Н. Ге, «Христос и грешница» В. Поленова и других картин;

иметь представление о смысловом различии между иконой и картиной на библейские темы;

иметь знания о русской иконописи, о великих русских иконописцах: Андрее Рублёве, Феофане Греке, Дионисии;

воспринимать искусство древнерусской иконописи как уникальное и высокое достижение отечественной культуры;

объяснять творческий и деятельный характер восприятия произведений искусства на основе художественной культуры зрителя;

рассуждать о месте и значении изобразительного искусства в культуре, в жизни общества, в жизни человека.

Модуль № 3 «Архитектура и дизайн»:

характеризовать архитектуру и дизайн как конструктивные виды искусства, то есть искусства художественного построения предметно-пространственной среды жизни людей;

объяснять роль архитектуры и дизайна в построении предметно-пространственной среды жизнедеятельности человека;

рассуждать о влиянии предметно-пространственной среды на чувства, установки и поведение человека;

рассуждать о том, как предметно-пространственная среда организует деятельность человека и представления о самом себе;

объяснять ценность сохранения культурного наследия, выраженного в архитектуре, предметах труда и быта разных эпох.

Графический дизайн:

объяснять понятие формальной композиции и её значение как основы языка конструктивных искусств;

объяснять основные средства – требования к композиции;

уметь перечислять и объяснять основные типы формальной композиции;

составлять различные формальные композиции на плоскости в зависимости от поставленных задач;

выделять при творческом построении композиции листа композиционную доминанту; составлять формальные композиции на выражение в них движения и статики; осваивать навыки вариативности в ритмической организации листа; объяснять роль цвета в конструктивных искусствах; различать технологию использования цвета в живописи и в конструктивных искусствах;

объяснять выражение «цветовой образ»;

применять цвет в графических композициях как акцент или доминанту, объединённые одним стилем;

определять шрифт как графический рисунок начертания букв, объединённых общим стилем, отвечающий законам художественной композиции;

соотносить особенности стилизации рисунка шрифта и содержание текста, различать «архитектуру» шрифта и особенности шрифтовых гарнитур, иметь опыт творческого воплощения шрифтовой композиции (буквицы);

применять печатное слово, типографскую строку в качестве элементов графической композиции;

объяснять функции логотипа как представительского знака, эмблемы, торговой марки, различать шрифтовой и знаковый виды логотипа, иметь практический опыт разработки логотипа на выбранную тему;

иметь творческий опыт построения композиции плаката, поздравительной открытки или рекламы на основе соединения текста и изображения;

иметь представление об искусстве конструирования книги, дизайне журнала, иметь практический творческий опыт образного построения книжного и журнального разворотов в качестве графических композиций.

Социальное значение дизайна и архитектуры как среды жизни человека:

иметь опыт построения объёмно-пространственной композиции как макета архитектурного пространства в реальной жизни;

выполнять построение макета пространственно-объёмной композиции по его чертежу;

выявлять структуру различных типов зданий и характеризовать влияние объёмов и их сочетаний на образный характер постройки и её влияние на организацию жизнедеятельности людей;

знать о роли строительного материала в эволюции архитектурных конструкций и изменении облика архитектурных сооружений;

иметь представление, как в архитектуре проявляются мировоззренческие изменения в жизни общества и как изменение архитектуры влияет на характер организации и жизнедеятельности людей;

иметь знания и опыт изображения особенностей архитектурно-художественных стилей разных эпох, выраженных в постройках общественных зданий, храмовой архитектуре и частном строительстве, в организации городской среды;

характеризовать архитектурные и градостроительные изменения в культуре новейшего времени, современный уровень развития технологий и материалов, рассуждать о социокультурных противоречиях в организации современной городской среды и поисках путей их преодоления;

знать о значении сохранения исторического облика города для современной жизни, сохранения архитектурного наследия как важнейшего фактора исторической памяти и понимания своей идентичности;

определять понятие «городская среда»; рассматривать и объяснять планировку города как способ организации образа жизни людей;

знать различные виды планировки города, иметь опыт разработки построения городского пространства в виде макетной или графической схемы;

характеризовать эстетическое и экологическое взаимное сосуществование природы и архитектуры, иметь представление о традициях ландшафтно-парковой архитектуры и школах ландшафтного дизайна;

объяснять роль малой архитектуры и архитектурного дизайна в установке связи между человеком и архитектурой, в «проживании» городского пространства;

иметь представление о задачах соотношения функционального и образного в построении формы предметов, создаваемых людьми, видеть образ времени и характер жизнедеятельности человека в предметах его быта;

объяснять, в чём заключается взаимосвязь формы и материала при построении предметного мира, объяснять характер влияния цвета на восприятие человеком формы объектов архитектуры и дизайна;

иметь опыт творческого проектирования интерьерного пространства для конкретных задач жизнедеятельности человека;

объяснять, как в одежде проявляются характер человека, его ценностные позиции и конкретные намерения действий, объяснять, что такое стиль в одежде;

иметь представление об истории костюма в истории разных эпох, характеризовать понятие моды в одежде;

объяснять, как в одежде проявляются социальный статус человека, его ценностные ориентации, мировоззренческие идеалы и характер деятельности;

иметь представление о конструкции костюма и применении законов композиции в проектировании одежды, ансамбле в костюме;

уметь рассуждать о характерных особенностях современной моды, сравнивать функциональные особенности современной одежды с традиционными функциями одежды прошлых эпох;

иметь опыт выполнения практических творческих эскизов по теме «Дизайн современной одежды», создания эскизов молодежной одежды для разных жизненных задач (спортивной, праздничной, повседневной и других);

различать задачи искусства театрального грима и бытового макияжа, иметь представление об имидж-дизайне, его задачах и социальном бытовании, иметь опыт создания эскизов для макияжа театральных образов и опыт бытового макияжа, определять эстетические и этические границы применения макияжа и стилистики причёски в повседневном быту.

По результатам реализации вариативного модуля обучающийся получит следующие предметные результаты по отдельным темам программы по изобразительному искусству.

По результатам реализации вариативного модуля обучающийся получит следующие предметные результаты по отдельным темам программы по изобразительному искусству.

Модуль № 4 «Изображение в синтетических, экранных видах искусства и художественная фотография» (вариативный):

знать о синтетической природе – коллективности творческого процесса в синтетических искусствах, синтезирующих выразительные средства разных видов художественного творчества;

понимать и характеризовать роль визуального образа в синтетических искусствах;

иметь представление о влиянии развития технологий на появление новых видов художественного творчества и их развитии параллельно с традиционными видами искусства.

Художник и искусство театра:

иметь представление об истории развития театра и жанровом многообразии театральных представлений;

знать о роли художника и видах профессиональной художественной деятельности в современном театре;

иметь представление о сценографии и символическом характере сценического образа;

понимать различие между бытовым костюмом в жизни и сценическим костюмом театрального персонажа, воплощающим характер героя и его эпоху в единстве всего стилистического образа спектакля;

иметь представление о творчестве наиболее известных художников-постановщиков в истории отечественного искусства (эскизы костюмов и декораций в творчестве К. Коровина, И. Билибина, А. Головина и других художников);

иметь практический опыт создания эскизов оформления спектакля по выбранной пьесе, иметь применять полученные знания при постановке школьного спектакля;

объяснять ведущую роль художника кукольного спектакля как соавтора режиссёра и актёра в процессе создания образа персонажа;

иметь практический навык игрового одушевления куклы из простых бытовых предметов;

понимать необходимость зрительских знаний и умений – обладания зрительской культурой для восприятия произведений художественного творчества и понимания их значения в интерпретации явлений жизни.

Художественная фотография:

иметь представление о рождении и истории фотографии, о соотношении прогресса технологий и развитии искусства запечатления реальности в зримых образах;

уметь объяснять понятия «длительность экспозиции», «выдержка», «диафрагма»;

иметь навыки фотографирования и обработки цифровых фотографий с помощью компьютерных графических редакторов;

уметь объяснять значение фотографий «Родиноведения» С.М. Прокудина-Горского для современных представлений об истории жизни в нашей стране;

различать и характеризовать различные жанры художественной фотографии;

объяснять роль света как художественного средства в искусстве фотографии;

понимать, как в художественной фотографии проявляются средства выразительности изобразительного искусства, и стремиться к их применению в своей практике фотографирования;

иметь опыт наблюдения и художественно-эстетического анализа художественных фотографий известных профессиональных мастеров фотографии;

иметь опыт применения знаний о художественно-образных критериях к композиции кадра при самостоятельном фотографировании окружающей жизни;

обретать опыт художественного наблюдения жизни, развивая познавательный интерес и внимание к окружающему миру, к людям;

уметь объяснять разницу в содержании искусства живописной картины, графического рисунка и фотоснимка, возможности их одновременного существования и актуальности в современной художественной культуре;

понимать значение репортажного жанра, роли журналистов-фотографов в истории XX в. и современном мире;

иметь представление о фототворчестве А. Родченко, о том, как его фотографии выражают образ эпохи, его авторскую позицию, и о влиянии его фотографий на стиль эпохи;

иметь навыки компьютерной обработки и преобразования фотографий.

Изображение и искусство кино:

иметь представление об этапах в истории кино и его эволюции как искусства;

уметь объяснять, почему экранное время и всё изображаемое в фильме, являясь условностью, формирует у людей восприятие реального мира;

иметь представление об экранных искусствах как монтаже композиционно построенных кадров;

знать и объяснять, в чём состоит работа художника-постановщика и специалистов его команды художников в период подготовки и съёмки игрового фильма;

объяснять роль видео в современной бытовой культуре;
 иметь опыт создания видеоролика, осваивать основные этапы создания видеоролика и планировать свою работу по созданию видеоролика;
 понимать различие задач при создании видеороликов разных жанров: видеорепортажа, игрового короткометражного фильма, социальной рекламы, анимационного фильма, музыкального клипа, документального фильма;
 иметь начальные навыки практической работы по видеомонтажу на основе соответствующих компьютерных программ;
 иметь навык критического осмысления качества снятых роликов;
 иметь знания по истории мультипликации и уметь приводить примеры использования электронно-цифровых технологий в современном игровом кинематографе;
 иметь опыт анализа художественного образа и средств его достижения в лучших отечественных мультфильмах; осознавать многообразие подходов, поэзию и уникальность художественных образов отечественной мультипликации;
 осваивать опыт создания компьютерной анимации в выбранной технике и в соответствующей компьютерной программе;
 иметь опыт совместной творческой коллективной работы по созданию анимационного фильма.

Изобразительное искусство на телевидении:

объяснять особую роль и функции телевидения в жизни общества как экранного искусства и средства массовой информации, художественного и научного просвещения, развлечения и организации досуга;

знать о создателе телевидения – русском инженере Владимире Зворыкине;

осознавать роль телевидения в превращении мира в единое информационное пространство;

иметь представление о многих направлениях деятельности и профессиях художника на телевидении;

применять полученные знания и опыт творчества в работе школьного телевидения и студии мультимедиа;

понимать образовательные задачи зрительской культуры и необходимость зрительских умений;

осознавать значение художественной культуры для личностного духовно-нравственного развития и самореализации, определять место и роль художественной деятельности в своей жизни и в жизни общества.

Тематическое планирование учебного предмета «Изобразительное искусство»

Тематическое планирование выстроено по содержанию ФОП ООО и внесены под соответствующими пунктами в федеральной образовательной программе основного общего образования.

Распределение часов в тематическом планировании по каждой теме прописывается на начало учебного года учителем-предметником в календарно-тематическом планировании «рабочей» программы учителя, которая проверяется администрацией школы на соответствие содержания на основании распределённых часов по учебному плану на текущий учебный год.

Структура тематического планирования рабочей программы в соответствии с ФГОС ООО (пункт 32.1) включает в себя следующие структурные компоненты:

5 класс. Модуль «Декоративно-прикладное и народное искусство»

№ п/п	Наименование разделов и тем программы	Количество часов			Электронные (цифровые) образовательные ресурсы
		Всего	Контрольные работы	Практические работы	
1	Введение	1			

2	Древние корни народного искусства	9			Каждый учитель-предметник в своей рабочей программе указывает в данном разделе возможное использование учебно-методических материалов (мультимедийные программы, электронные учебники и задачки, электронные библиотеки, виртуальные лаборатории, игровые программы, коллекции цифровых образовательных ресурсов) используемыми для обучения и воспитания различных групп пользователей, представленными в электронном (цифровом) виде и реализующими дидактические возможности ИКТ, содержание которых соответствует законодательству об образовании.
3	Связь времен в народном искусстве	9			
4	Декор - человек, общество, время	9			
5	Декоративное искусство в современном мире	6			
Общее количество часов по программе		34	0	0	

6 класс. Модуль «Живопись, графика, скульптура»

№ п/п	Наименование разделов и тем программы	Количество часов			Электронные (цифровые) образовательные ресурсы
		Всего	Контрольные работы	Практические работы	

1	Виды изобразительного искусства и основы образного языка	7			Каждый учитель-предметник в своей рабочей программе указывает в данном разделе возможное использование учебно-методических материалов (мультимедийные программы, электронные учебники и задачки, электронные библиотеки, виртуальные лаборатории, игровые программы, коллекции цифровых образовательных ресурсов) используемыми для обучения и воспитания различных групп пользователей, представленными в электронном (цифровом) виде и реализующими дидактические возможности ИКТ, содержание которых соответствует законодательству об образовании.
2	Мир наших вещей. Натюрморт	6			
3	Вглядываясь в человека. Портрет	10			
4	Пространство и время в изобразительном искусстве. Пейзаж и тематическая картина	11			
Общее количество часов по программе		34	0	0	

7 класс. Модуль «Архитектура и дизайн»

№ п/п	Наименование разделов и тем программы	Количество часов			Электронные (цифровые) образовательные ресурсы
		Всего	Контрольные работы	Практические работы	

1	Архитектура и дизайн – конструктивные виды искусства	1			Каждый учитель-предметник в своей рабочей программе указывает в данном разделе возможное использование учебно-методических материалов (мультимедийные программы, электронные учебники и задачники, электронные библиотеки, виртуальные лаборатории, игровые программы, коллекции цифровых образовательных ресурсов) используемыми для обучения и воспитания различных групп пользователей, представленными в электронном (цифровом) виде и реализующими дидактические возможности ИКТ, содержание которых соответствует законодательству об образовании.
2	Графический дизайн	8			
3	Макетирование объемно-пространственных композиций	7			
4	Дизайн и архитектура как среда жизни человека	10			
5	Образ человека и индивидуальное проектирование	8			
Общее количество часов по программе		34	0	0	

2.1.14. Рабочая программа по учебному предмету «Музыка»

Рабочая программа по учебному предмету «Музыка» (предметная область «Искусство») (далее соответственно – программа по музыке, музыка) включает пояснительную записку, содержание обучения, планируемые результаты освоения программы по музыке и дополнена общим тематическим планированием в целях приведения структуры рабочей программы в соответствии с требованием ФГОС ООО.

Рабочая программа составлена на основе федеральной рабочей программы по музыке.

Программа по музыке составлена на основе модульного принципа построения учебного материала и допускает вариативный подход к очередности изучения модулей, принципам компоновки учебных тем, форм и методов освоения содержания. При этом 4 модуля из 9 предложенных рассматриваются как инвариантные, остальные 5 – как вариативные, реализация которых может осуществляться по выбору учителя с учетом этнокультурных традиций региона, индивидуальных особенностей, потребностей и возможностей обучающихся, их творческих способностей.

Содержание учебного предмета структурно представлено девятью модулями (тематическими линиями), обеспечивающими преемственность с образовательной программой начального общего образования и непрерывность изучения учебного предмета:

инвариантные модули:

модуль № 1 «Музыка моего края»;

модуль № 2 «Народное музыкальное творчество России»;

модуль № 3 «Русская классическая музыка»;

модуль № 4 «Жанры музыкального искусства»

вариативные модули:

модуль № 5 «Музыка народов мира»;

модуль № 6 «Европейская классическая музыка»;

модуль № 7 «Духовная музыка»;

модуль № 8 «Современная музыка: основные жанры и направления»;

модуль № 9 «Связь музыки с другими видами искусства»;

Каждый модуль состоит из нескольких тематических блоков. Виды деятельности, которые может использовать в том числе (но не исключительно) учитель для планирования внеурочной, внеклассной работы, обозначены «вариативно».

Содержание обучения музыке на уровне основного общего образования

Инвариантные модули:

Модуль № 1 «Музыка моего края»

Фольклор – народное творчество.

Содержание: традиционная музыка – отражение жизни народа. Жанры детского и игрового фольклора (игры, пляски, хороводы).

Виды деятельности обучающихся:

знакомство со звучанием фольклорных образцов в аудио- и видеозаписи;

определение на слух:

принадлежности к народной или композиторской музыке;

исполнительского состава (вокального, инструментального, смешанного);

жанра, основного настроения, характера музыки;

разучивание и исполнение народных песен, танцев, инструментальных наигрышей, фольклорных игр.

Календарный фольклор.

Содержание: календарные обряды, традиционные для данной местности (осенние, зимние, весенние – на выбор учителя).

Виды деятельности обучающихся:

знакомство с символикой календарных обрядов, поиск информации о соответствующих фольклорных традициях;

разучивание и исполнение народных песен, танцев;

вариативно: реконструкция фольклорного обряда или его фрагмента; участие в народном гулянии, празднике на улицах своего населенного пункта.

Семейный фольклор.

Содержание: фольклорные жанры, связанные с жизнью человека: свадебный обряд, рекрутские песни, плачи-причитания.

Виды деятельности обучающихся:

знакомство с фольклорными жанрами семейного цикла;

изучение особенностей их исполнения и звучания;

определение на слух жанровой принадлежности, анализ символики традиционных образов;

разучивание и исполнение отдельных песен, фрагментов обрядов (по выбору учителя);

вариативно: реконструкция фольклорного обряда или его фрагмента;

исследовательские проекты по теме «Жанры семейного фольклора».

Наш край сегодня.

Содержание: современная музыкальная культура чеченского народа края. Гимн Чеченской Республики. Земляки – композиторы, исполнители, деятели культуры. Театр, филармония, консерватория.

Виды деятельности обучающихся:

разучивание и исполнение гимна республики, города, песен местных композиторов;

знакомство с творческой биографией, деятельностью местных мастеров культуры и искусства;

вариативно: посещение местных музыкальных театров, музеев, концертов, написание отзыва с анализом спектакля, концерта, экскурсии;

исследовательские проекты, посвященные деятелям музыкальной культуры своей малой родины (композиторам, исполнителям, творческим коллективам);

творческие проекты (сочинение песен, создание аранжировок народных мелодий; съемка, монтаж и озвучивание любительского фильма), направленные на сохранение и продолжение музыкальных традиций своего края.

Модуль № 2 «Народное музыкальное творчество России»

Россия – наш общий дом.

Содержание: богатство и разнообразие фольклорных традиций народов нашей страны. Музыка наших соседей, музыка других регионов (при изучении данного тематического материала рекомендуется выбрать не менее трех региональных традиций. Одна из которых – музыка ближайших соседей (например, для обучающихся Нижегородской области – чувашский или марийский фольклор, для обучающихся Краснодарского края – музыка Адыгеи). Две другие культурные традиции желательно выбрать среди более удаленных географически, а также по принципу контраста мелодико-ритмических особенностей. Для обучающихся республик Российской Федерации среди культурных традиций обязательно должна быть представлена русская народная музыка).

Виды деятельности обучающихся:

знакомство со звучанием фольклорных образцов близких и далеких регионов в аудио- и видеозаписи;

разучивание и исполнение народных песен, танцев, инструментальных наигрышей, фольклорных игр разных народов России;

определение на слух:

принадлежности к народной или композиторской музыке;

исполнительского состава (вокального, инструментального, смешанного);

жанра, характера музыки.

Фольклорные жанры.

Содержание: общее и особенное в фольклоре народов России: лирика, эпос, танец.

Виды деятельности обучающихся:

знакомство со звучанием фольклора разных регионов России в аудио- и видеозаписи;

аутентичная манера исполнения;

выявление характерных интонаций и ритмов в звучании традиционной музыки разных народов;

выявление общего и особенного при сравнении танцевальных, лирических и эпических песенных образцов фольклора разных народов России;

разучивание и исполнение народных песен, танцев, эпических сказаний;

двигательная, ритмическая, интонационная импровизация в характере изученных народных танцев и песен;

вариативно: исследовательские проекты, посвященные музыке разных народов России; музыкальный фестиваль «Народы России».

Фольклор в творчестве профессиональных композиторов.

Содержание: народные истоки композиторского творчества: обработки фольклора, цитаты; картины родной природы и отражение типичных образов, характеров, важных исторических событий. Внутреннее родство композиторского и народного творчества на интонационном уровне.

Виды деятельности обучающихся:

сравнение аутентичного звучания фольклора и фольклорных мелодий в композиторской обработке;

разучивание, исполнение народной песни в композиторской обработке;

знакомство с 2–3 фрагментами крупных сочинений (опера, симфония, концерт, квартет, вариации), в которых использованы подлинные народные мелодии;

наблюдение за принципами композиторской обработки, развития фольклорного тематического материала;

вариативно: исследовательские, творческие проекты, раскрывающие тему отражения фольклора в творчестве профессиональных композиторов (на примере выбранной региональной традиции);

посещение концерта, спектакля (просмотр фильма, телепередачи), посвященного данной теме;

обсуждение в классе и (или) письменная рецензия по результатам просмотра.

На рубежах культур.

Содержание: взаимное влияние фольклорных традиций друг на друга. Этнографические экспедиции и фестивали. Современная жизнь фольклора.

Виды деятельности обучающихся:

знакомство с примерами смешения культурных традиций в пограничных территориях (например, казачья лезгинка, калмыцкая гармошка), выявление причинно-следственных связей такого смешения;

изучение творчества и вклада в развитие культуры современных этно-исполнителей, исследователей традиционного фольклора;

вариативно: участие в этнографической экспедиции; посещение (участие) в фестивале традиционной культуры.

Модуль № 3 «Русская классическая музыка» (изучение тематических блоков данного модуля целесообразно соотносить с изучением модулей «Музыка моего края» и «Народное музыкальное творчество России», переходя от русского фольклора к творчеству русских композиторов, прослеживая продолжение и развитие круга национальных сюжетов, образов, интонаций).

Образы родной земли.

Содержание: вокальная музыка на стихи русских поэтов, программные инструментальные произведения, посвященные картинам русской природы, народного быта, сказкам, легендам (на примере творчества М.И. Глинки, С.В. Рахманинова, В.А. Гаврилина и других композиторов).

Виды деятельности обучающихся:

повторение, обобщение опыта слушания, проживания, анализа музыки русских композиторов, полученного на уровне начального общего образования;

выявление мелодичности, широты дыхания, интонационной близости русскому фольклору;

разучивание, исполнение не менее одного вокального произведения, сочиненного русским композитором-классиком;

музыкальная викторина на знание музыки, названий авторов изученных произведений;

вариативно: рисование по мотивам прослушанных музыкальных произведений;

посещение концерта классической музыки, в программу которого входят произведения русских композиторов.

Золотой век русской культуры.

Содержание: светская музыка российского дворянства XIX века: музыкальные салоны, домашнее музицирование, балы, театры. Особенности отечественной музыкальной культуры XIX в. (на примере творчества М.И. Глинки, П.И. Чайковского, Н.А. Римского-Корсакова и других композиторов).

Виды деятельности обучающихся:

знакомство с шедеврами русской музыки XIX века, анализ художественного содержания, выразительных средств;

разучивание, исполнение не менее одного вокального произведения лирического характера, сочиненного русским композитором-классиком;

музыкальная викторина на знание музыки, названий и авторов изученных произведений;

вариативно: просмотр художественных фильмов, телепередач, посвященных русской культуре XIX века;

создание любительского фильма, радиопередачи, театрализованной музыкально-литературной композиции на основе музыки и литературы XIX века;

реконструкция костюмированного бала, музыкального салона.

История страны и народа в музыке русских композиторов.

Содержание: образы народных героев, тема служения Отечеству в крупных театральных и симфонических произведениях русских композиторов (на примере сочинений композиторов – Н.А. Римского-Корсакова, А.П. Бородина, М.П. Мусоргского, С.С. Прокофьева, Г.В. Свиридова и других композиторов).

Виды деятельности обучающихся:

знакомство с шедеврами русской музыки XIX–XX веков, анализ художественного содержания и способов выражения патриотической идеи, гражданского пафоса;

разучивание, исполнение не менее одного вокального произведения патриотического содержания, сочиненного русским композитором-классиком;

исполнение Гимна Российской Федерации;

музыкальная викторина на знание музыки, названий и авторов изученных произведений;

вариативно: просмотр художественных фильмов, телепередач, посвященных творчеству композиторов – членов русского музыкального общества «Могучая кучка»;

просмотр видеозаписи оперы одного из русских композиторов (или посещение театра) или фильма, основанного на музыкальных сочинениях русских композиторов.

Русский балет.

Содержание: мировая слава русского балета. Творчество композиторов (П.И. Чайковский, С.С. Прокофьев, И.Ф. Стравинский, Р.К. Щедрин), балетмейстеров, артистов балета. Дягилевские сезоны.

Виды деятельности обучающихся:

знакомство с шедеврами русской балетной музыки;

поиск информации о постановках балетных спектаклей, гастролях российских балетных трупп за рубежом;

посещение балетного спектакля (просмотр в видеозаписи);

характеристика отдельных музыкальных номеров и спектакля в целом;

вариативно: исследовательские проекты, посвященные истории создания знаменитых балетов, творческой биографии балерин, танцовщиков, балетмейстеров;

съемки любительского фильма (в технике теневого, кукольного театра, мультипликации) на музыку какого-либо балета (фрагменты).

Русская исполнительская школа.

Содержание: творчество выдающихся отечественных исполнителей (А.Г. Рубинштейн, С. Рихтер, Л. Коган, М. Ростропович, Е. Мравинский и другие исполнители). Консерватории в Москве и Санкт-Петербурге, родном городе. Конкурс имени П.И. Чайковского.

Виды деятельности обучающихся:

слушание одних и тех же произведений в исполнении разных музыкантов, оценка особенностей интерпретации;

создание домашней фоно- и видеотеки из понравившихся произведений;

дискуссия на тему «Исполнитель – соавтор композитора»;

вариативно: исследовательские проекты, посвященные биографиям известных отечественных исполнителей классической музыки.

Русская музыка – взгляд в будущее.

Содержание: идея светомузыки. Мистерии А.Н. Скрябина. Терменвокс, синтезатор Е. Мурзина, электронная музыка (на примере творчества А.Г. Шнитке, Э.Н. Артемьева и других композиторов).

Виды деятельности обучающихся:

знакомство с музыкой отечественных композиторов XX века, эстетическими и технологическими идеями по расширению возможностей и средств музыкального искусства;

слушание образцов электронной музыки, дискуссия о значении технических средств в создании современной музыки;

вариативно: исследовательские проекты, посвященные развитию музыкальной электроники в России;

импровизация, сочинение музыки с помощью цифровых устройств, программных продуктов и электронных гаджетов.

Модуль № 4 «Жанры музыкального искусства».

Камерная музыка.

Содержание: жанры камерной вокальной музыки (песня, романс, вокализ). Инструментальная миниатюра (вальс, ноктюрн, прелюдия, каприс). Одночастная, двухчастная, трехчастная репризная форма. Куплетная форма.

Виды деятельности обучающихся:

слушание музыкальных произведений изучаемых жанров, (зарубежных и русских композиторов), анализ выразительных средств, характеристика музыкального образа;

определение на слух музыкальной формы и составление ее буквенной наглядной схемы;

разучивание и исполнение произведений вокальных и инструментальных жанров;

вариативно: импровизация, сочинение кратких фрагментов с соблюдением основных признаков жанра (вокализ пение без слов, вальс – трехдольный метр);

индивидуальная или коллективная импровизация в заданной форме;

выражение музыкального образа камерной миниатюры через устный или письменный текст, рисунок, пластический этюд.

Циклические формы и жанры.

Содержание: сюита, цикл миниатюр (вокальных, инструментальных). Принцип контраста. Прелюдия и fuga. Соната, концерт: трехчастная форма, контраст основных тем, разработочный принцип развития.

Виды деятельности обучающихся:

знакомство с циклом миниатюр, определение принципа, основного художественного замысла цикла;

разучивание и исполнение небольшого вокального цикла;

знакомство со строением сонатной формы;

определение на слух основных партий-тем в одной из классических сонат;

вариативно: посещение концерта (в том числе виртуального); предварительное изучение информации о произведениях концерта (сколько в них частей, как они называются, когда могут звучать аплодисменты); последующее составление рецензии на концерт.

Симфоническая музыка.

Содержание: одночастные симфонические жанры (увертюра, картина). Симфония.

Виды деятельности обучающихся:

знакомство с образцами симфонической музыки: программной увертюры, классической 4-частной симфонии;

освоение основных тем (пропевание, графическая фиксация, пластическое интонирование), наблюдение за процессом развертывания музыкального повествования;

образно-тематический конспект;

исполнение (вокализация, пластическое интонирование, графическое моделирование, инструментальное музицирование) фрагментов симфонической музыки;

слушание целиком не менее одного симфонического произведения;

вариативно: посещение концерта (в том числе виртуального) симфонической музыки;

предварительное изучение информации о произведениях концерта (сколько в них частей, как они называются, когда могут звучать аплодисменты);

последующее составление рецензии на концерт.

Театральные жанры.

Содержание: опера, балет, либретто. Строение музыкального спектакля: увертюра, действия, антракты, финал. Массовые сцены. Сольные номера главных героев. Номерная структура и сквозное развитие сюжета. Лейтмотивы. Роль оркестра в музыкальном спектакле.

Виды деятельности обучающихся:

знакомство с отдельными номерами из известных опер, балетов;

разучивание и исполнение небольшого хорового фрагмента из оперы, слушание данного хора в аудио- или видеозаписи, сравнение собственного и профессионального исполнений;

музыкальная викторина на материале изученных фрагментов музыкальных спектаклей;

различение, определение на слух:

тембров голосов оперных певцов;

оркестровых групп, тембров инструментов;

типа номера (соло, дуэт, хор);

вариативно: посещение театра оперы и балета (в том числе виртуального); предварительное изучение информации о музыкальном спектакле (сюжет, главные герои и исполнители, наиболее яркие музыкальные номера);

последующее составление рецензии на спектакль.

Вариативные модули:

Модуль № 5 «Музыка народов мира» (изучение тематических блоков данного модуля в календарном планировании целесообразно соотносить с изучением модулей «Музыка моего края» и «Народное музыкальное творчество России», устанавливая смысловые арки, сопоставляя и сравнивая музыкальный материал данных разделов программы между собой).

Музыка – древнейший язык человечества.

Содержание: археологические находки, легенды и сказания о музыке древних. Древняя Греция – колыбель европейской культуры (театр, хор, оркестр, лады, учение о гармонии).

Виды деятельности обучающихся:

экскурсия в музей (реальный или виртуальный) с экспозицией музыкальных артефактов древности, последующий пересказ полученной информации;

импровизация в духе древнего обряда (вызывание дождя, поклонение тотемному животному);

озвучивание, театрализация легенды (мифа) о музыке;

вариативно: квесты, викторины, интеллектуальные игры;

исследовательские проекты в рамках тематики «Мифы Древней Греции в музыкальном искусстве XVII—XX веков».

Музыкальный фольклор народов Европы. Содержание: Интонации и ритмы, формы и жанры европейского фольклора (для изучения данной темы рекомендуется выбрать не менее 2–3 национальных культур из следующего списка: английский, австрийский, немецкий, французский, итальянский, испанский, польский, норвежский, венгерский фольклор. Каждая выбранная национальная культура должна быть представлена не менее чем двумя наиболее яркими явлениями. В том числе, но не исключительно – образцами типичных инструментов, жанров, стилевых и культурных особенностей (например, испанский фольклор – кастаньеты, фламенко, болеро; польский фольклор – мазурка, полонез; французский фольклор – рондо, трубадуры; австрийский фольклор – альпийский рог, тирольское пение, лендлер). Отражение европейского фольклора в творчестве профессиональных композиторов.

Виды деятельности обучающихся:

выявление характерных интонаций и ритмов в звучании традиционной музыки народов Европы;

выявление общего и особенного при сравнении изучаемых образцов европейского фольклора и фольклора народов России;

разучивание и исполнение народных песен, танцев;

двигательная, ритмическая, интонационная импровизация по мотивам изученных традиций народов Европы (в том числе в форме рондо).

Музыкальный фольклор народов Азии и Африки.

Содержание: африканская музыка – стихия ритма. Интонационно-ладовая основа музыки стран Азии (для изучения данного тематического блока рекомендуется выбрать 1–2 национальные традиции из следующего списка стран: Китай, Индия, Япония, Вьетнам, Индонезия, Иран, Турция), уникальные традиции, музыкальные инструменты. Представления о роли музыки в жизни людей.

Виды деятельности обучающихся:

выявление характерных интонаций и ритмов в звучании традиционной музыки народов Африки и Азии;

выявление общего и особенного при сравнении изучаемых образцов азиатского фольклора и фольклора народов России;

разучивание и исполнение народных песен, танцев;

коллективные ритмические импровизации на шумовых и ударных инструментах;

вариативно: исследовательские проекты по теме «Музыка стран Азии и Африки».

Народная музыка Американского континента.

Содержание: Стили и жанры американской музыки (кантри, блюз, спиричуэлс, самба, босса-нова). Смещение интонаций и ритмов различного происхождения.

Виды деятельности обучающихся:

выявление характерных интонаций и ритмов в звучании американского, латиноамериканского фольклора, прослеживание их национальных истоков;

разучивание и исполнение народных песен, танцев;
индивидуальные и коллективные ритмические и мелодические импровизации в стиле (жанре) изучаемой традиции.

Модуль № 6 «Европейская классическая музыка».

Национальные истоки классической музыки.

Содержание: национальный музыкальный стиль на примере творчества Ф. Шопена, Э. Грига и других композиторов. Значение и роль композитора классической музыки. Характерные жанры, образы, элементы музыкального языка.

Виды деятельности обучающихся:

знакомство с образцами музыки разных жанров, типичных для рассматриваемых национальных стилей, творчества изучаемых композиторов;

определение на слух характерных интонаций, ритмов, элементов музыкального языка, умение напеть наиболее яркие интонации, прохлопать ритмические примеры из числа изучаемых классических произведений;

разучивание, исполнение не менее одного вокального произведения, сочиненного композитором-классиком (из числа изучаемых в данном разделе);

музыкальная викторина на знание музыки, названий и авторов изученных произведений;

вариативно: исследовательские проекты о творчестве европейских композиторов-классиков, представителей национальных школ; просмотр художественных и документальных фильмов о творчестве выдающих европейских композиторов с последующим обсуждением в классе; посещение концерта классической музыки, балета драматического спектакля.

Музыкант и публика.

Содержание: кумиры публики (на примере творчества В.А. Моцарта, Н. Паганини, Ф. Листа и других композиторов). Virtuозность, талант, труд, миссия композитора, исполнителя. Признание публики. Культура слушателя. Традиции слушания музыки в прошлые века и сегодня.

Виды деятельности обучающихся:

знакомство с образцами виртуозной музыки;

размышление над фактами биографий великих музыкантов – как любимцев публики, так и непонятых современниками;

определение на слух мелодий, интонаций, ритмов, элементов музыкального языка, изучаемых классических произведений, умение напеть их наиболее яркие ритмоинтонации;

музыкальная викторина на знание музыки, названий и авторов изученных произведений;

знание и соблюдение общепринятых норм слушания музыки, правил поведения в концертном зале, театре оперы и балета;

вариативно: работа с интерактивной картой (география путешествий, гастролей), лентой времени (имена, факты, явления, музыкальные произведения); посещение концерта классической музыки с последующим обсуждением в классе; создание тематической подборки музыкальных произведений для домашнего прослушивания.

Музыка – зеркало эпохи.

Содержание: искусство как отражение, с одной стороны – образа жизни, с другой – главных ценностей, идеалов конкретной эпохи. Стили барокко и классицизм (круг основных образов, характерных интонаций, жанров). Полифонический и гомофонно-гармонический склад на примере творчества И. Баха и Л. Бетховена.

Виды деятельности обучающихся:

знакомство с образцами полифонической и гомофонно-гармонической музыки;

разучивание, исполнение не менее одного вокального произведения, сочиненного композитором-классиком (из числа изучаемых в данном разделе);

исполнение вокальных, ритмических, речевых канонов;

музыкальная викторина на знание музыки, названий и авторов изученных произведений;

вариативно: составление сравнительной таблицы стилей барокко и классицизм (на примере музыкального искусства, либо музыки и живописи, музыки и архитектуры); просмотр художественных фильмов и телепередач, посвященных стилям барокко и классицизм, творческому пути изучаемых композиторов.

Музыкальный образ.

Содержание: героические образы в музыке. Лирический герой музыкального произведения. Судьба человека – судьба человечества (на примере творчества Л. Бетховена, Ф. Шуберта и других композиторов). Стили классицизм и романтизм (круг основных образов, характерных интонаций, жанров).

Виды деятельности обучающихся:

знакомство с произведениями композиторов – венских классиков, композиторов-романтиков, сравнение образов их произведений, сопереживание музыкальному образу, идентификация с лирическим героем произведения;

узнавание на слух мелодий, интонаций, ритмов, элементов музыкального языка изучаемых классических произведений, умение напеть их наиболее яркие темы, ритмоинтонации;

разучивание, исполнение не менее одного вокального произведения, сочиненного композитором-классиком, художественная интерпретация его музыкального образа;

музыкальная викторина на знание музыки, названий и авторов изученных произведений;

вариативно: сочинение музыки, импровизация; литературное, художественное творчество, созвучное кругу образов изучаемого композитора; составление сравнительной таблицы стилей классицизм и романтизм (только на примере музыки, либо в музыке и живописи, в музыке и литературе).

Музыкальная драматургия.

Содержание: развитие музыкальных образов. Музыкальная тема. Принципы музыкального развития: повтор, контраст, разработка. Музыкальная форма – строение музыкального произведения.

Виды деятельности обучающихся:

наблюдение за развитием музыкальных тем, образов, восприятие логики музыкального развития;

умение слышать, запоминать основные изменения, последовательность настроений, чувств, характеров в развертывании музыкальной драматургии;

узнавание на слух музыкальных тем, их вариантов, видоизмененных в процессе развития;

составление наглядной (буквенной, цифровой) схемы строения музыкального произведения;

разучивание, исполнение не менее одного вокального произведения, сочиненного композитором-классиком, художественная интерпретация музыкального образа в его развитии;

музыкальная викторина на знание музыки, названий и авторов изученных произведений;

вариативно: посещение концерта классической музыки, в программе которого присутствуют крупные симфонические произведения; создание сюжета любительского

фильма (в том числе в жанре теневого театра, мультфильма), основанного на развитии образов, музыкальной драматургии одного из произведений композиторов-классиков.

Музыкальный стиль.

Содержание: стиль как единство эстетических идеалов, круга образов, драматургических приемов, музыкального языка. (на примере творчества В. Моцарта, К. Дебюсси, А. Шенберга и других композиторов).

Виды деятельности обучающихся:

обобщение и систематизация знаний о различных проявлениях музыкального стиля (стиль композитора, национальный стиль, стиль эпохи);

исполнение 2–3 вокальных произведений – образцов барокко, классицизма, романтизма, импрессионизма (подлинных или стилизованных);

музыкальная викторина на знание музыки, названий и авторов изученных произведений;

определение на слух в звучании незнакомого произведения:

принадлежности к одному из изученных стилей;

исполнительского состава (количество и состав исполнителей, музыкальных инструментов);

жанра, круга образов;

способа музыкального изложения и развития в простых и сложных музыкальных формах (гомофония, полифония, повтор, контраст, соотношение разделов и частей в произведении);

вариативно: исследовательские проекты, посвященные эстетике и особенностям музыкального искусства различных стилей XX века.

Модуль № 7 «Духовная музыка»

Храмовый синтез искусств.

Музыка православного и католического богослужения (колокола, пение асаpella или пение в Сопровождении органа). Основные жанры, традиции. Образы Христа, Богородицы, Рождества, Воскресения.

Виды деятельности обучающихся:

повторение, обобщение и систематизация знаний о христианской культуре западноевропейской традиции русского православия, полученных на уроках музыки и основ религиозных культур и светской этики на уровне начального общего образования;

осознание единства музыки со словом, живописью, скульптурой, архитектурой как сочетания разных проявлений единого мировоззрения, основной идеи христианства;

исполнение вокальных произведений, связанных с религиозной традицией, перекликающихся с ней по тематике;

определение сходства и различия элементов разных видов искусства (музыки, живописи, архитектуры), относящихся:

к русской православной традиции;

западноевропейской христианской традиции;

другим конфессиям (по выбору учителя);

вариативно: посещение концерта духовной музыки.

Развитие церковной музыки

Содержание: европейская музыка религиозной традиции (григорианский хорал, изобретение нотной записи Гвидод'Ареццо, протестантский хорал). Русская музыка религиозной традиции (знаменный распев, крюковая запись, партесное пение). Полифония в западной и русской духовной музыке. Жанры: кантата, духовный концерт, реквием.

Виды деятельности обучающихся:

знакомство с историей возникновения нотной записи;

сравнение нотаций религиозной музыки разных традиций (григорианский хорал, знаменный распев, современные ноты);

знакомство с образцами (фрагментами) средневековых церковных распевов (одноголосие);

слушание духовной музыки;

определение на слух:

состава исполнителей;

типа фактуры (хоральный склад, полифония);

принадлежности к русской или западноевропейской религиозной традиции;

вариативно: работа с интерактивной картой, лентой времени с указанием географических и исторических особенностей распространения различных явлений, стилей, жанров, связанных с развитием религиозной музыки; исследовательские и творческие проекты, посвященные отдельным произведениям духовной музыки.

Музыкальные жанры богослужения.

Содержание: эстетическое содержание и жизненное предназначение духовной музыки.

Многочастные произведения на канонические тексты: католическая месса, православная литургия, всенощное бдение.

Виды деятельности обучающихся:

знакомство с одним (более полно) или несколькими (фрагментарно) произведениями мировой музыкальной классики, написанными в соответствии с религиозным канонам;

вокализация музыкальных тем изучаемых духовных произведений;

определение на слух изученных произведений и их авторов, иметь представление об особенностях их построения и образов;

устный или письменный рассказ о духовной музыке с использованием терминологии, примерами из соответствующей традиции, формулировкой собственного отношения к данной музыке, рассуждениями, аргументацией своей позиции.

Религиозные темы и образы в современной музыке.

Содержание: сохранение традиций духовной музыки сегодня. Переосмысление религиозной темы в творчестве композиторов XX–XXI веков. Религиозная тематика в контексте современной культуры.

Виды деятельности обучающихся:

сопоставление тенденций сохранения и переосмысления религиозной традиции в культуре XX–XXI веков;

исполнение музыки духовного содержания, сочиненной современными композиторами;

вариативно: исследовательские и творческие проекты по теме «Музыка и религия в наше время»; посещение концерта духовной музыки.

Модуль № 8 «Современная музыка: основные жанры и направления»

Джаз.

Содержание: джаз – основа популярной музыки XX века. Особенности джазового языка и стиля (свинг, синкопы, ударные и духовые инструменты, вопросно-ответная структура мотивов, гармоническая сетка, импровизация).

Виды деятельности обучающихся:

знакомство с различными джазовыми музыкальными композициями и направлениями (регтайм, биг бэнд, блюз);

разучивание, исполнение одной из «вечнозеленых» джазовых тем, элементы ритмической и вокальной импровизации на ее основе;

определение на слух:

принадлежности к джазовой или классической музыке;

исполнительского состава (манера пения, состав инструментов);

вариативно: сочинение блюза; посещение концерта джазовой музыки.

Мюзикл.

Содержание: особенности жанра. Классика жанра – мюзиклы середины XX века (на примере творчества Ф. Лоу, Р. Роджерса, Э.Л. Уэббера). Современные постановки в жанре мюзикла на российской сцене.

Виды деятельности обучающихся:

знакомство с музыкальными произведениями, сочиненными иностранными и отечественными композиторами в жанре мюзикла, сравнение с другими театральными жанрами (опера, балет, драматический спектакль);

анализ рекламных объявлений о премьерах мюзиклов в современных средствах массовой информации;

просмотр видеозаписи одного из мюзиклов, написание собственного рекламного текста для данной постановки;

разучивание и исполнение отдельных номеров из мюзиклов.

Молодежная музыкальная культура.

Содержание: направления и стили молодежной музыкальной культуры XX–XXI веков (рок-н-ролл, блюз-рок, панк-рок, хард-рок, рэп, хип-хоп, фанк и другие). Авторская песня (Б.Окуджава, Ю.Визбор, В. Высоцкий и др.).

Социальный и коммерческий контекст массовой музыкальной культуры (потребительские тенденции современной культуры).

Виды деятельности обучающихся:

знакомство с музыкальными произведениями, ставшими «классикой жанра» молодежной культуры (группы «Битлз», Элвис Пресли, Виктор Цой, Билли Айлиш и другие группы и исполнители);

разучивание и исполнение песни, относящейся к одному из молодежных музыкальных течений;

дискуссия на тему «Современная музыка»;

вариативно: презентация альбома своей любимой группы.

Музыка цифрового мира.

Содержание: музыка повсюду (радио, телевидение, Интернет, наушники). Музыка на любой вкус (безграничный выбор, персональные плейлисты). Музыкальное творчество в условиях цифровой среды.

Виды деятельности обучающихся:

поиск информации о способах сохранения и передачи музыки прежде и сейчас;

просмотр музыкального клипа популярного исполнителя, анализ его художественного образа, стиля, выразительных средств;

разучивание и исполнение популярной современной песни;

вариативно: проведение социального опроса о роли и месте музыки в жизни современного человека; создание собственного музыкального клипа.

Модуль № 9 «Связь музыки с другими видами искусства»

Музыка и литература.

Единство слова и музыки в вокальных жанрах (песня, романс, кантата, ноктюрн, баркарола, былина). Интонации рассказа, повествования в инструментальной музыке (поэма, баллада). Программная музыка.

Виды деятельности обучающихся:

знакомство с образцами вокальной и инструментальной музыки;

импровизация, сочинение мелодий на основе стихотворных строк, сравнение своих вариантов с мелодиями, сочиненными композиторами (метод «Сочинение сочиненного»);

сочинение рассказа, стихотворения под впечатлением от восприятия инструментального музыкального произведения;

рисование образов программной музыки;
музыкальная викторина на знание музыки, названий и авторов изученных произведений.

Музыка и живопись.

Содержание: выразительные средства музыкального и изобразительного искусства. Аналогии: ритм, композиция, линия – мелодия, пятно – созвучие, колорит – тембр, светлотность – динамика. Программная музыка. Импрессионизм (на примере творчества французских клавесинистов, К. Дебюсси, А.К. Лядова и других композиторов).

Виды деятельности обучающихся:

знакомство с музыкальными произведениями программной музыки, выявление интонаций изобразительного характера;

музыкальная викторина на знание музыки, названий и авторов изученных произведений;

разучивание, исполнение песни с элементами изобразительности, сочинение к ней ритмического и шумового аккомпанемента с целью усиления изобразительного эффекта;

вариативно: рисование под впечатлением от восприятия музыки программно-изобразительного характера; сочинение музыки, импровизация, озвучивание картин художников.

Музыка и театр.

Содержание: музыка к драматическому спектаклю (на примере творчества Э. Грига, Л. ван Бетховена, А.Г. Шнитке, Д.Д. Шостаковича и других композиторов). Единство музыки, драматургии, сценической живописи, хореографии.

Виды деятельности обучающихся:

знакомство с образцами музыки, созданной отечественными и иностранными композиторами для драматического театра;

разучивание, исполнение песни из театральной постановки, просмотр видеозаписи спектакля, в котором звучит данная песня;

музыкальная викторина на материале изученных фрагментов музыкальных спектаклей;

вариативно: постановка музыкального спектакля; посещение театра с последующим обсуждением (устно или письменно) роли музыки в данном спектакле; исследовательские проекты о музыке, созданной отечественными композиторами для театра.

Музыка кино и телевидения.

Содержание: музыка в немом и звуковом кино. Внутрикадровая и закадровая музыка. Жанры фильма-оперы, фильма-балета, фильма-мюзикла, музыкального мультфильма (на примере произведений Р. Роджерса, Ф. Лоу, Г. Гладкова, А. Шнитке и других).

Виды деятельности обучающихся:

знакомство с образцами киномузыки отечественных и зарубежных композиторов;

просмотр фильмов с целью анализа выразительного эффекта, создаваемого музыкой;

разучивание, исполнение песни из фильма;

вариативно: создание любительского музыкального фильма; переозвучка фрагмента мультфильма; просмотр фильма-оперы или фильма-балета, аналитическое эссе с ответом на вопрос «В чем отличие видеозаписи музыкального спектакля от фильма-оперы (фильма-балета)?».

Планируемые результаты освоения программы по музыке на уровне основного общего образования

В результате изучения музыки на уровне основного общего образования у обучающегося будут сформированы следующие личностные результаты в части:

1) патриотического воспитания:

осознание российской гражданской идентичности в поликультурном и многоконфессиональном обществе;

знание Гимна России и традиций его исполнения, уважение музыкальных символов республик Российской Федерации и других стран мира;

проявление интереса к освоению музыкальных традиций своего края, музыкальной культуры народов России;

знание достижений отечественных музыкантов, их вклада в мировую музыкальную культуру;

интерес к изучению истории отечественной музыкальной культуры;

стремление развивать и сохранять музыкальную культуру своей страны, своего края;

2) гражданского воспитания:

готовность к выполнению обязанностей гражданина и реализации его прав, уважение прав, свобод и законных интересов других людей;

осознание комплекса идей и моделей поведения, отраженных в лучших произведениях мировой музыкальной классики, готовность поступать в своей жизни в соответствии с эталонами нравственного самоопределения, отраженными в них;

активное участие в музыкально-культурной жизни семьи, образовательной организации, местного сообщества, родного края, страны, в том числе в качестве участников творческих конкурсов и фестивалей, концертов, культурно-просветительских акций, в качестве волонтера в дни праздничных мероприятий;

3) духовно-нравственного воспитания:

ориентация на моральные ценности и нормы в ситуациях нравственного выбора;

готовность воспринимать музыкальное искусство с учетом моральных и духовных ценностей этического и религиозного контекста, социально-исторических особенностей этики и эстетики;

готовность придерживаться принципов справедливости, взаимопомощи и творческого сотрудничества в процессе непосредственной музыкальной и учебной деятельности, при подготовке внеклассных концертов, фестивалей, конкурсов;

4) эстетического воспитания:

восприимчивость к различным видам искусства, умение видеть прекрасное в окружающей действительности, готовность прислушиваться к природе, людям, самому себе;

осознание ценности творчества, таланта;

осознание важности музыкального искусства как средства коммуникации и самовыражения;

понимание ценности отечественного и мирового искусства, роли этнических культурных традиций и народного творчества;

стремление к самовыражению в разных видах искусства;

5) ценности научного познания:

ориентация в деятельности на современную систему научных представлений об основных закономерностях развития человека, природы и общества, взаимосвязях человека с природной, социальной, культурной средой;

овладение музыкальным языком, навыками познания музыки как искусства интонируемого смысла;

овладение основными способами исследовательской деятельности на звуковом материале самой музыки, а также на материале искусствоведческой, исторической, публицистической информации о различных явлениях музыкального искусства, использование доступного объема специальной терминологии;

б) физического воспитания, формирования культуры здоровья и эмоционального благополучия:

осознание ценности жизни с использованием собственного жизненного опыта и опыта восприятия произведений искусства;

соблюдение правил личной безопасности и гигиены, в том числе в процессе музыкально-исполнительской, творческой, исследовательской деятельности;

умение осознавать свое эмоциональное состояние и эмоциональное состояние других, использовать интонационные средства для выражения своего состояния, в том числе в процессе повседневного общения;

сформированность навыков рефлексии, признание своего права на ошибку и такого же права другого человека;

7) трудового воспитания:

установка на посильное активное участие в практической деятельности;

трудолюбие в учебе, настойчивость в достижении поставленных целей;

интерес к практическому изучению профессий в сфере культуры и искусства;

уважение к труду и результатам трудовой деятельности;

8) экологического воспитания:

повышение уровня экологической культуры, осознание глобального характера экологических проблем и путей их решения;

нравственно-эстетическое отношение к природе,

участие в экологических проектах через различные формы музыкального творчества

9) адаптации к изменяющимся условиям социальной и природной среды:

освоение обучающимися социального опыта, основных социальных ролей, норм и правил общественного поведения, форм социальной жизни, включая семью, группы, сформированные в учебной исследовательской и творческой деятельности, а также в рамках социального взаимодействия с людьми из другой культурной среды;

стремление перенимать опыт, учиться у других людей, в том числе в разнообразных проявлениях творчества, овладения различными навыками в сфере музыкального и других видов искусства;

воспитание чувства нового, способность ставить и решать нестандартные задачи, предвидеть ход событий, обращать внимание на перспективные тенденции и направления развития культуры и социума;

способность осознавать стрессовую ситуацию, оценивать происходящие изменения и их последствия, опираясь на жизненный интонационный и эмоциональный опыт, опыт и навыки управления своими психоэмоциональными ресурсами в стрессовой ситуации, воля к победе.

В результате изучения музыки на уровне основного общего образования у обучающегося будут сформированы универсальные познавательные учебные действия, универсальные коммуникативные учебные действия, универсальные регулятивные учебные действия.

У обучающегося будут сформированы следующие базовые логические действия как часть универсальных познавательных учебных действий:

устанавливать существенные признаки для классификации музыкальных явлений, выбирать основания для анализа, сравнения и обобщения отдельных интонаций, мелодий и ритмов, других элементов музыкального языка;

сопоставлять, сравнивать на основании существенных признаков произведения, жанры и стили музыкального и других видов искусства;

обнаруживать взаимные влияния отдельных видов, жанров и стилей музыки друг на друга, формулировать гипотезы о взаимосвязях;

выявлять общее и особенное, закономерности и противоречия в комплексе выразительных средств, используемых при создании музыкального образа конкретного произведения, жанра, стиля;

выявлять и характеризовать существенные признаки конкретного музыкального звучания;

самостоятельно обобщать и формулировать выводы по результатам проведенного слухового наблюдения-исследования.

У обучающегося будут сформированы следующие базовые исследовательские действия как часть универсальных познавательных учебных действий:

следовать внутренним слухом за развитием музыкального процесса, «наблюдать» звучание музыки;

использовать вопросы как исследовательский инструмент познания;

формулировать собственные вопросы, фиксирующие несоответствие между реальным и желательным состоянием учебной ситуации, восприятия, исполнения музыки;

составлять алгоритм действий и использовать его для решения учебных, в том числе исполнительских и творческих задач;

проводить по самостоятельно составленному плану небольшое исследование по установлению особенностей музыкально-языковых единиц, сравнению художественных процессов, музыкальных явлений, культурных объектов между собой;

самостоятельно формулировать обобщения и выводы по результатам проведенного наблюдения, слухового исследования.

У обучающегося будут сформированы умения работать с информацией как часть универсальных познавательных учебных действий:

применять различные методы, инструменты и запросы при поиске и отборе информации с учетом предложенной учебной задачи и заданных критериев;

понимать специфику работы с аудиоинформацией, музыкальными записями;

использовать интонирование для запоминания звуковой информации, музыкальных произведений;

выбирать, анализировать, интерпретировать, обобщать и систематизировать информацию, представленную в аудио- и видеоформатах, текстах, таблицах, схемах;

использовать смысловое чтение для извлечения, обобщения и систематизации информации из одного или нескольких источников с учетом поставленных целей;

оценивать надежность информации по критериям, предложенным учителем или сформулированным самостоятельно;

различать тексты информационного и художественного содержания, трансформировать, интерпретировать их в соответствии с учебной задачей;

самостоятельно выбирать оптимальную форму представления информации (текст, таблица, схема, презентация, театрализация) в зависимости от коммуникативной установки.

Овладение системой универсальных познавательных учебных действий обеспечивает сформированность когнитивных навыков обучающихся, в том числе развитие специфического типа интеллектуальной деятельности – музыкального мышления.

У обучающегося будут сформированы умения как часть универсальных коммуникативных учебных действий:

1) невербальная коммуникация:

воспринимать музыку как искусство интонируемого смысла, стремиться понять эмоционально-образное содержание музыкального высказывания, понимать ограниченность словесного языка в передаче смысла музыкального произведения;

передавать в собственном исполнении музыки художественное содержание, выражать настроение, чувства, личное отношение к исполняемому произведению;

осознанно пользоваться интонационной выразительностью в обыденной речи, понимать культурные нормы и значение интонации в повседневном общении;

эффективно использовать интонационно-выразительные возможности в ситуации публичного выступления;

распознавать невербальные средства общения (интонация, мимика, жесты), расценивать их как полноценные элементы коммуникации, включаться в соответствующий уровень общения;

2) вербальное общение:

воспринимать и формулировать суждения, выражать эмоции в соответствии с условиями и целями общения;

выражать свое мнение, в том числе впечатления от общения с музыкальным искусством в устных и письменных текстах;

понимать намерения других, проявлять уважительное отношение к собеседнику и в корректной форме формулировать свои возражения;

вести диалог, дискуссию, задавать вопросы по существу обсуждаемой темы, поддерживать благожелательный тон диалога;

публично представлять результаты учебной и творческой деятельности;

3) совместная деятельность (сотрудничество):

развивать навыки эстетически опосредованного сотрудничества, соучастия, сопереживания в процессе исполнения и восприятия музыки; понимать ценность такого социально-психологического опыта, экстраполировать его на другие сферы взаимодействия;

понимать и использовать преимущества коллективной, групповой и индивидуальной музыкальной деятельности, выбирать наиболее эффективные формы взаимодействия при решении поставленной задачи;

принимать цель совместной деятельности, коллективно строить действия по ее достижению: распределять роли, договариваться, обсуждать процесс и результат совместной работы;

уметь обобщать мнения нескольких человек, проявлять готовность руководить, выполнять поручения, подчиняться;

оценивать качество своего вклада в общий продукт по критериям, самостоятельно сформулированным участниками взаимодействия;

сравнивать результаты с исходной задачей и вклад каждого члена команды в достижение результатов, разделять сферу ответственности и проявлять готовность к представлению отчета перед группой.

У обучающегося будут сформированы умения самоорганизации как часть универсальных регулятивных учебных действий:

ставить перед собой среднесрочные и долгосрочные цели по самосовершенствованию, в том числе в части творческих, исполнительских навыков и способностей, настойчиво продвигаться к поставленной цели;

планировать достижение целей через решение ряда последовательных задач частного характера;

самостоятельно составлять план действий, вносить необходимые коррективы в ходе его реализации;

выявлять наиболее важные проблемы для решения в учебных и жизненных ситуациях; самостоятельно составлять алгоритм решения задачи (или его часть), выбирать способ решения учебной задачи с учетом имеющихся ресурсов и собственных возможностей, аргументировать предлагаемые варианты решений;

проводить выбор и брать за него ответственность на себя.

У обучающегося будут сформированы умения самоконтроля (рефлексии) как часть универсальных регулятивных учебных действий:

владеть способами самоконтроля, самомотивации и рефлексии;

давать оценку учебной ситуации и предлагать план ее изменения;

предвидеть трудности, которые могут возникнуть при решении учебной задачи, и адаптировать решение к меняющимся обстоятельствам;

объяснять причины достижения (не достижения) результатов деятельности, понимать причины неудач и уметь предупреждать их, давать оценку приобретенному опыту;

использовать музыку для улучшения самочувствия, сознательного управления своим психоэмоциональным состоянием, в том числе стимулировать состояния активности (бодрости), отдыха (релаксации), концентрации внимания.

У обучающегося будут сформированы умения эмоционального интеллекта как часть универсальных регулятивных учебных действий:

чувствовать, понимать эмоциональное состояние самого себя и других людей, использовать возможности музыкального искусства для расширения своих компетенций в данной сфере;

развивать способность управлять собственными эмоциями и эмоциями других как в повседневной жизни, так и в ситуациях музыкально-опосредованного общения;

выявлять и анализировать причины эмоций;

понимать мотивы и намерения другого человека, анализируя коммуникативно-интонационную ситуацию;

регулировать способ выражения собственных эмоций.

У обучающегося будут сформированы умения принимать себя и других как часть универсальных регулятивных учебных действий:

уважительно и осознанно относиться к другому человеку и его мнению, эстетическим предпочтениям и вкусам;

признавать свое и чужое право на ошибку, при обнаружении ошибки фокусироваться не на ней самой, а на способе улучшения результатов деятельности;

принимать себя и других, не осуждая;

проявлять открытость;

осознавать невозможность контролировать все вокруг.

Овладение системой регулятивных универсальных учебных действий обеспечивает формирование смысловых установок личности (внутренняя позиция личности) и жизненных навыков личности (управления собой, самодисциплины, устойчивого поведения, эмоционального душевного равновесия).

Предметные результаты освоения программы по музыке на уровне основного общего образования

Предметные результаты характеризуют сформированность у обучающихся основ музыкальной культуры и проявляются в способности к музыкальной деятельности, потребности в регулярном общении с музыкальным искусством во всех доступных формах, органичном включении музыки в актуальный контекст своей жизни.

Обучающиеся, освоившие основную образовательную программу по музыке:

осознают принципы универсальности и всеобщности музыки как вида искусства, неразрывную связь музыки и жизни человека, всего человечества, могут рассуждать на эту тему;

воспринимают российскую музыкальную культуру как целостное и самобытное цивилизационное явление;

знают достижения отечественных мастеров музыкальной культуры, испытывают гордость за них;

сознательно стремятся к укреплению и сохранению собственной музыкальной идентичности (разбираются в особенностях музыкальной культуры своего народа, стремятся участвовать в исполнении музыки своей национальной традиции, понимают ответственность за сохранение и передачу следующим поколениям музыкальной культуры своего народа);

понимают роль музыки как социально значимого явления, формирующего общественные вкусы и настроения, включенного в развитие политического, экономического, религиозного, иных аспектов развития общества.

К концу изучения модуля № 1 «Музыка моего края» обучающийся научится:
отличать и ценить музыкальные традиции своей родного края, народа; характеризовать особенности творчества народных и профессиональных музыкантов, творческих коллективов своего края;

исполнять и оценивать образцы музыкального фольклора и сочинения композиторов своей малой родины.

К концу изучения модуля № 2 «Народное музыкальное творчество России» обучающийся научится:

определять на слух музыкальные образцы, относящиеся к русскому музыкальному фольклору, к музыке народов Северного Кавказа, республик Поволжья, Сибири (не менее трех региональных фольклорных традиций на выбор учителя);

различать на слух и исполнять произведения различных жанров фольклорной музыки; определять на слух принадлежность народных музыкальных инструментов к группам духовых, струнных, ударно-шумовых инструментов;

объяснять на примерах связь устного народного музыкального творчества и деятельности профессиональных музыкантов в развитии общей культуры страны.

К концу изучения модуля № 3 «Русская классическая музыка» обучающийся научится:
различать на слух произведения русских композиторов-классиков, называть автора, произведение, исполнительский состав;

характеризовать музыкальный образ и выразительные средства, использованные композитором, способы развития и форму строения музыкального произведения;

исполнять (в том числе фрагментарно, отдельными темами) сочинения русских композиторов;

характеризовать творчество не менее двух отечественных композиторов-классиков, приводить примеры наиболее известных сочинений.

К концу изучения модуля № 4 «Жанры музыкального искусства» обучающийся научится:

различать и характеризовать жанры музыки (театральные, камерные и симфонические, вокальные и инструментальные), знать их разновидности, приводить примеры;

рассуждать о круге образов и средствах их воплощения, типичных для данного жанра; выразительно исполнять произведения (в том числе фрагменты) вокальных, инструментальных и музыкально-театральных жанров.

К концу изучения модуля № 5 «Музыка народов мира» обучающийся научится:

определять на слух музыкальные произведения, относящиеся к западноевропейской, латиноамериканской, азиатской традиционной музыкальной культуре, в том числе к отдельным самобытным культурно-национальным традициям;

различать на слух и исполнять произведения различных жанров фольклорной музыки; определять на слух принадлежность народных музыкальных инструментов к группам духовых, струнных, ударно-шумовых инструментов;

различать на слух и узнавать признаки влияния музыки разных народов мира в сочинениях профессиональных композиторов (из числа изученных культурно-национальных традиций и жанров).

К концу изучения модуля № 6 «Европейская классическая музыка» обучающийся научится:

различать на слух произведения европейских композиторов-классиков, называть автора, произведение, исполнительский состав;

определять принадлежность музыкального произведения к одному из художественных стилей (барокко, классицизм, романтизм, импрессионизм);

исполнять (в том числе фрагментарно) сочинения композиторов-классиков;

характеризовать музыкальный образ и выразительные средства, использованные композитором, способы развития и форму строения музыкального произведения;

характеризовать творчество не менее двух композиторов-классиков, приводить примеры наиболее известных сочинений.

К концу изучения модуля № 7 «Духовная музыка» обучающийся научится:

различать и характеризовать жанры и произведения русской и европейской духовной музыки;

исполнять произведения русской и европейской духовной музыки;

приводить примеры сочинений духовной музыки, называть их автора.

К концу изучения модуля № 8 «Современная музыка: основные жанры и направления» обучающийся научится:

определять и характеризовать стили, направления и жанры современной музыки;

различать и определять на слух виды оркестров, ансамблей, тембры музыкальных инструментов, входящих в их состав;

исполнять современные музыкальные произведения в разных видах деятельности.

К концу изучения модуля № 9 «Связь музыки с другими видами искусства» обучающийся научится:

определять стилевые и жанровые параллели между музыкой и другими видами искусств;

различать и анализировать средства выразительности разных видов искусств;

импровизировать, создавать произведения в одном виде искусства на основе восприятия произведения другого вида искусства (сочинение, рисунок по мотивам музыкального произведения, озвучивание картин, кинофрагментов) или подбирать ассоциативные пары произведений из разных видов искусств, объясняя логику выбора;

высказывать суждения об основной идее, средствах ее воплощения, интонационных особенностях, жанре, исполнителях музыкального произведения.

Тематическое планирование учебного предмета «Музыка»

Тематическое планирование выстроено по содержанию ФООП ООО и внесены под соответствующими пунктами в федеральной образовательной программе основного общего образования.

Распределение часов в тематическом планировании по каждой теме прописывается на начало учебного года учителем-предметником в календарно-тематическом планировании «рабочей» программы учителя, которая проверяется администрацией школы на соответствие содержания на основании распределённых часов по учебному плану на текущий учебный год.

Структура тематического планирования рабочей программы в соответствии с ФГОС ООО (пункт 32.1) включает в себя следующие структурные компоненты:

5 класс

Тематические блоки, темы	Количество академических часов	Основные виды деятельности обучающихся	Электронные образовательные ресурсы
Модуль «Музыка моего края»: Фольклор — народное творчество	4	знать музыкальные традиции своей республики, края, народа; характеризовать особенности творчества народных и профессиональных музыкантов, творческих коллективов своего края; исполнять и оценивать образцы музыкального фольклора и	https://resh.edu.ru/

		сочинения композиторов своей малой родины.	
Модуль «Народное музыкальное творчество России»: Россия — наш общий дом	4	определять на слух музыкальные образцы, относящиеся к русскому музыкальному фольклору, к музыке народов Северного Кавказа; республик Поволжья, Сибири (не менее трёх региональных фольклорных традиций на выбор учителя); различать на слух и исполнять произведения различных жанров фольклорной музыки; определять на слух принадлежность народных музыкальных инструментов к группам духовых, струнных, ударно-шумовых инструментов; объяснять на примерах связь устного народного музыкального творчества и деятельности профессиональных музыкантов в развитии общей культуры страны.	https://resh.edu.ru/
Модуль «Музыка народов мира»: Музыкальный фольклор народов Европы	3	определять на слух музыкальные произведения, относящиеся к западно-европейской, латино-американской, азиатской традиционной музыкальной культуре, в том числе к отдельным самобытным культурно-национальным традициям; различать на слух и исполнять произведения различных жанров фольклорной музыки; определять на слух принадлежность народных музыкальных инструментов к группам духовых, струнных, ударно-шумовых инструментов; различать на слух и узнавать признаки влияния музыки разных народов мира в сочинениях профессиональных	https://resh.edu.ru/

		композиторов (из числа изученных культурно-национальных традиций и жанров).	
Модуль «Европейская классическая музыка»: Национальные истоки классической музыки	4	различать на слух произведения европейских композиторов-классиков, называть автора, произведение, исполнительский состав; определять принадлежность музыкального произведения к одному из художественных стилей (барокко, классицизм, романтизм, импрессионизм); исполнять (в том числе фрагментарно) сочинения композиторов-классиков; характеризовать музыкальный образ и выразительные средства, использованные композитором, способы развития и форму строения музыкального произведения; характеризовать творчество не менее двух композиторов-классиков, приводить примеры наиболее известных сочинений.	https://resh.edu.ru/
Модуль «Русская классическая музыка»: Образы родной земли	4	различать на слух произведения русских композиторов-классиков, называть автора, произведение, исполнительский состав; характеризовать музыкальный образ и выразительные средства, использованные композитором, способы развития и форму строения музыкального произведения; исполнять (в том числе фрагментарно, отдельными темами) сочинения русских композиторов; характеризовать творчество не менее двух отечественных композиторов-классиков, приводить примеры наиболее известных сочинений.	https://resh.edu.ru/
Модуль «Истоки и образы русской и европейской	3	различать и характеризовать жанры и произведения русской и европейской духовной	https://resh.edu.ru/

духовной музыки»: Храмовый синтез искусств		музыки; исполнять произведения русской и европейской духовной музыки; приводить примеры сочинений духовной музыки, называть их автора.	
Модуль «Современная музыка: основные жанры и направления»: Джаз	4	определять и характеризовать стили, направления и жанры современной музыки; различать и определять на слух виды оркестров, ансамблей, тембры музыкальных инструментов, входящих в их состав; исполнять современные музыкальные произведения в разных видах деятельности.	https://resh.edu.ru/
Модуль «Связь музыки с другими видами искусства»: Музыка и живопись	5	определять стилевые и жанровые параллели между музыкой и другими видами искусств; различать и анализировать средства выразительности разных видов искусств; импровизировать, создавать произведения в одном виде искусства на основе восприятия произведения другого вида искусства (сочинение, рисунок по мотивам музыкального произведения, озвучивание картин, кинофрагментов и т. п.) или подбирать ассоциативные пары произведений из разных видов искусств, объясняя логику выбора; высказывать суждения об основной идее, средствах её воплощения, интонационных особенностях, жанре, исполнителях музыкального произведения.	https://resh.edu.ru/
Модуль «Жанры музыкального искусства»: Камерная музыка	3	различать и характеризовать жанры музыки (театральные, камерные и симфонические, вокальные и инструментальные и т..д.), знать их разновидности, приводить примеры; рассуждать о круге образов и средствах их воплощения,	https://resh.edu.ru/

		типичных для данного жанра; выразительно исполнять произведения (в том числе фрагменты) вокальных, инструментальных и музыкально-театральных жанров.	
--	--	--	--

6 класс

Тематические блоки, темы	Количество академических часов	Основные виды деятельности обучающихся	Электронные образовательные ресурсы
Модуль «Музыка моего края»: Календарный фольклор	4	знать музыкальные традиции своей республики, края, народа; характеризовать особенности творчества народных и профессиональных музыкантов, творческих коллективов своего края; исполнять и оценивать образцы музыкального фольклора и сочинения композиторов своей малой родины.	https://resh.edu.ru/
Модуль «Народное музыкальное творчество России»: Фольклорные жанры	4	определять на слух музыкальные образцы, относящиеся к русскому музыкальному фольклору, к музыке народов Северного Кавказа; республик Поволжья, Сибири (не менее трёх региональных фольклорных традиций на выбор учителя); различать на слух и исполнять произведения различных жанров фольклорной музыки; определять на слух принадлежность народных музыкальных инструментов к группам духовых, струнных, ударно-шумовых инструментов; объяснять на примерах связь устного народного музыкального творчества и деятельности профессиональных музыкантов в развитии общей культуры страны.	https://resh.edu.ru/
Модуль «Музыка народов мира»: Музыка —	3	определять на слух музыкальные произведения, относящиеся к западно-	https://resh.edu.ru/

древнейший язык человечества		европейской, латино-американской, азиатской традиционной музыкальной культуре, в том числе к отдельным самобытным культурно-национальным традициям; различать на слух и исполнять произведения различных жанров фольклорной музыки; определять на слух принадлежность народных музыкальных инструментов к группам духовых, струнных, ударно-шумовых инструментов; различать на слух и узнавать признаки влияния музыки разных народов мира в сочинениях профессиональных композиторов (из числа изученных культурно-национальных традиций и жанров).	
Модуль «Европейская классическая музыка»: Музыкальный образ	4	различать на слух произведения европейских композиторов-классиков, называть автора, произведение, исполнительский состав; определять принадлежность музыкального произведения к одному из художественных стилей (барокко, классицизм, романтизм, импрессионизм); исполнять (в том числе фрагментарно) сочинения композиторов-классиков; характеризовать музыкальный образ и выразительные средства, использованные композитором, способы развития и форму строения музыкального произведения; характеризовать творчество не менее двух композиторов-классиков, приводить примеры наиболее известных сочинений.	https://resh.edu.ru/
Модуль «Русская классическая	4	различать на слух произведения русских композиторов-	https://resh.edu.ru/

музыка»: Золотой век русской культуры		классиков, называть автора, произведение, исполнительский состав; характеризовать музыкальный образ и выразительные средства, использованные композитором, способы развития и форму строения музыкального произведения; исполнять (в том числе фрагментарно, отдельными темами) сочинения русских композиторов; характеризовать творчество не менее двух отечественных композиторов-классиков, приводить примеры наиболее известных сочинений.	
Модуль «Истоки и образы русской и европейской духовной музыки»: Развитие церковной музыки	3	различать и характеризовать жанры и произведения русской и европейской духовной музыки; исполнять произведения русской и европейской духовной музыки; приводить примеры сочинений духовной музыки, называть их автора.	https://resh.edu.ru/
Модуль «Современная музыка: основные жанры и направления»: Музыка цифрового мира	4	определять и характеризовать стили, направления и жанры современной музыки; различать и определять на слух виды оркестров, ансамблей, тембры музыкальных инструментов, входящих в их состав; исполнять современные музыкальные произведения в разных видах деятельности.	https://resh.edu.ru/
Модуль «Связь музыки с другими видами искусства»: Музыка и литература	3	определять стилевые и жанровые параллели между музыкой и другими видами искусств; различать и анализировать средства выразительности разных видов искусств; импровизировать, создавать произведения в одном виде искусства на основе восприятия произведения другого вида искусства (сочинение, рисунок по мотивам музыкального	https://resh.edu.ru/

		произведения, озвучивание картин, кинофрагментов и т. п.) или подбирать ассоциативные пары произведений из разных видов искусств, объясняя логику выбора; высказывать суждения об основной идее, средствах её воплощения, интонационных особенностях, жанре, исполнителях музыкального произведения.	
Модуль «Жанры музыкального искусства»: Циклические формы и жанры	5	различать и характеризовать жанры музыки (театральные, камерные и симфонические, вокальные и инструментальные и т.д.), знать их разновидности, приводить примеры; рассуждать о круге образов и средствах их воплощения, типичных для данного жанра; выразительно исполнять произведения (в том числе фрагменты) вокальных, инструментальных и музыкально-театральных жанров.	https://resh.edu.ru/

7 класс

Тематические блоки, темы	Количество академических часов	Основные виды деятельности обучающихся	Электронные образовательные ресурсы
Модуль «Музыка моего края»: Семейный фольклор	4	знать музыкальные традиции своей республики, края, народа; характеризовать особенности творчества народных и профессиональных музыкантов, творческих коллективов своего края; исполнять и оценивать образцы музыкального фольклора и сочинения композиторов своей малой родины.	https://resh.edu.ru/
Модуль «Народное музыкальное творчество России»: Фольклор в творчестве профессиональных композиторов	4	определять на слух музыкальные образцы, относящиеся к русскому музыкальному фольклору, к музыке народов Северного Кавказа; республик Поволжья, Сибири (не менее трёх	https://resh.edu.ru/

		<p>региональных фольклорных традиций на выбор учителя); различать на слух и исполнять произведения различных жанров фольклорной музыки; определять на слух принадлежность народных музыкальных инструментов к группам духовых, струнных, ударно-шумовых инструментов; объяснять на примерах связь устного народного музыкального творчества и деятельности профессиональных музыкантов в развитии общей культуры страны.</p>	
<p>Модуль «Музыка народов мира»: Музыкальный фольклор народов Азии и Африки</p>	4	<p>определять на слух музыкальные произведения, относящиеся к западно-европейской, латиноамериканской, азиатской традиционной музыкальной культуре, в том числе к отдельным самобытным культурно-национальным традициям; различать на слух и исполнять произведения различных жанров фольклорной музыки; определять на слух принадлежность народных музыкальных инструментов к группам духовых, струнных, ударно-шумовых инструментов; различать на слух и узнавать признаки влияния музыки разных народов мира в сочинениях профессиональных композиторов (из числа изученных культурно-национальных традиций и жанров).</p>	<p>https://resh.edu.ru/</p>
<p>Модуль «Европейская классическая музыка»:</p>	3	<p>различать на слух произведения европейских композиторов-классиков, называть автора, произведение, исполнительский состав;</p>	<p>https://resh.edu.ru/</p>

Музыкант и публика		определять принадлежность музыкального произведения к одному из художественных стилей (барокко, классицизм, романтизм, импрессионизм); исполнять (в том числе фрагментарно) сочинения композиторов-классиков; характеризовать музыкальный образ и выразительные средства, использованные композитором, способы развития и форму строения музыкального произведения; характеризовать творчество не менее двух композиторов-классиков, приводить примеры наиболее известных сочинений.	
Модуль «Русская классическая музыка»: История страны и народа в музыке русских композиторов	3	различать на слух произведения русских композиторов-классиков, называть автора, произведение, исполнительский состав; характеризовать музыкальный образ и выразительные средства, использованные композитором, способы развития и форму строения музыкального произведения; исполнять (в том числе фрагментарно, отдельными темами) сочинения русских композиторов; характеризовать творчество не менее двух отечественных композиторов-классиков, приводить примеры наиболее известных сочинений.	https://resh.edu.ru/
Модуль «Образы русской и европейской духовной музыки»: Музыкальные жанры богослужения	4	различать и характеризовать жанры и произведения русской и европейской духовной музыки; исполнять произведения русской и европейской духовной музыки; приводить примеры сочинений духовной музыки, называть их автора.	https://resh.edu.ru/
Модуль «Современная музыка: основные жанры и	5	определять и характеризовать стили, направления и жанры современной музыки; различать и определять на слух	https://resh.edu.ru/

направления): Мюзикл		виды оркестров, ансамблей, тембры музыкальных инструментов, входящих в их состав; исполнять современные музыкальные произведения в разных видах деятельности.	
Модуль «Связь музыки с другими видами искусства»: Музыка и театр	3	определять стилевые и жанровые параллели между музыкой и другими видами искусств; различать и анализировать средства выразительности разных видов искусств; импровизировать, создавать произведения в одном виде искусства на основе восприятия произведения другого вида искусства (сочинение, рисунок по мотивам музыкального произведения, озвучивание картин, кинофрагментов и т. п.) или подбирать ассоциативные пары произведений из разных видов искусств, объясняя логику выбора; высказывать суждения об основной идее, средствах её воплощения, интонационных особенностях, жанре, исполнителях музыкального произведения.	https://resh.edu.ru/
Модуль «Жанры музыкального искусства»: Симфоническая музыка	4	различать и характеризовать жанры музыки (театральные, камерные и симфонические, вокальные и инструментальные и т.д.), знать их разновидности, приводить примеры; ассуждать о круге образов и средствах их воплощения, типичных для данного жанра; выразительно исполнять произведения (в том числе фрагменты) вокальных, инструментальных и музыкально-театральных жанров.	https://resh.edu.ru/

8 класс

Тематические блоки, темы	Количество академических часов	Основные виды деятельности обучающихся	Электронные образовательные ресурсы
Модуль «Музыка моего края»: Наш край сегодня	4	знать музыкальные традиции своей республики, края, народа; характеризовать особенности творчества народных и профессиональных музыкантов, творческих коллективов своего края; исполнять и оценивать образцы музыкального фольклора и сочинения композиторов своей малой родины.	https://resh.edu.ru/
Модуль «Народное музыкальное творчество России»: На рубежах культур	4	определять на слух музыкальные образцы, относящиеся к русскому музыкальному фольклору, к музыке народов Северного Кавказа; республик Поволжья, Сибири (не менее трёх региональных фольклорных традиций на выбор учителя); различать на слух и исполнять произведения различных жанров фольклорной музыки; определять на слух принадлежность народных музыкальных инструментов к группам духовых, струнных, ударно-шумовых инструментов; объяснять на примерах связь устного народного музыкального творчества и деятельности профессиональных музыкантов в развитии общей культуры страны.	https://resh.edu.ru/
Модуль «Музыка народов мира»: Народная музыка Американского континента	3	определять на слух музыкальные произведения, относящиеся к западноевропейской, латиноамериканской, азиатской традиционной музыкальной культуре, в том числе к отдельным самобытным культурно-национальным традициям;	https://resh.edu.ru/

		<p>различать на слух и исполнять произведения различных жанров фольклорной музыки; определять на слух принадлежность народных музыкальных инструментов к группам духовых, струнных, ударно-шумовых инструментов;</p> <p>различать на слух и узнавать признаки влияния музыки разных народов мира в сочинениях профессиональных композиторов (из числа изученных культурно-национальных традиций и жанров).</p>	
<p>Модуль «Европейская классическая музыка»: Музыкант и публика</p>	3	<p>различать на слух произведения европейских композиторов-классиков, называть автора, произведение, исполнительский состав;</p> <p>определять принадлежность музыкального произведения к одному из художественных стилей (барокко, классицизм, романтизм, импрессионизм);</p> <p>исполнять (в том числе фрагментарно) сочинения композиторов-классиков;</p> <p>характеризовать музыкальный образ и выразительные средства, использованные композитором, способы развития и форму строения музыкального произведения;</p> <p>характеризовать творчество не менее двух композиторов-классиков, приводить примеры наиболее известных сочинений.</p>	https://resh.edu.ru/
<p>Модуль «Русская классическая музыка»: Русский балет</p>	4	<p>различать на слух произведения русских композиторов-классиков, называть автора, произведение, исполнительский состав;</p> <p>характеризовать музыкальный образ и выразительные средства, использованные композитором, способы</p>	https://resh.edu.ru/

		развития и форму строения музыкального произведения; исполнять (в том числе фрагментарно, отдельными темами) сочинения русских композиторов; характеризовать творчество не менее двух отечественных композиторов-классиков, приводить примеры наиболее известных сочинений.	
Модуль «Образы русской и европейской духовной музыки»: Религиозные темы и образы в современной музыке	5	различать и характеризовать жанры и произведения русской и европейской духовной музыки; исполнять произведения русской и европейской духовной музыки; приводить примеры сочинений духовной музыки, называть их автора.	https://resh.edu.ru/
Модуль «Современная музыка: основные жанры и направления»: Молодёжная музыкальная культура	4	определять и характеризовать стили, направления и жанры современной музыки; различать и определять на слух виды оркестров, ансамблей, тембры музыкальных инструментов, входящих в их состав; исполнять современные музыкальные произведения в разных видах деятельности.	https://resh.edu.ru/
Модуль «Связь музыки с другими видами искусства»: Музыка кино и телевидения	4	определять стилевые и жанровые параллели между музыкой и другими видами искусств; различать и анализировать средства выразительности разных видов искусств; импровизировать, создавать произведения в одном виде искусства на основе восприятия произведения другого вида искусства (сочинение, рисунок по мотивам музыкального произведения, озвучивание картин, кинофрагментов и т. п.) или подбирать ассоциативные пары произведений из разных видов искусств, объясняя логику выбора;	https://resh.edu.ru/

		высказывать суждения об основной идее, средствах её воплощения, интонационных особенностях, жанре, исполнителях музыкального произведения.	
Модуль «Жанры музыкального искусства»: Театральные жанры	3	различать и характеризовать жанры музыки (театральные, камерные и симфонические, вокальные и инструментальные и т.д.), знать их разновидности, приводить примеры; рассуждать о круге образов и средствах их воплощения, типичных для данного жанра; выразительно исполнять произведения (в том числе фрагменты) вокальных, инструментальных и музыкально-театральных жанров.	https://resh.edu.ru/

2.1.15. Рабочая программа по учебному предмету «Труд» (технология)

Рабочая программа по учебному предмету «Труд» (технология) (предметная область «Труд» (технология)) (далее соответственно – программа по «Труд» (технология) включает пояснительную записку, содержание обучения, планируемые результаты освоения программы по технологии и дополнена общим тематическим планированием в целях приведения структуры рабочей программы в соответствии с требованием ФГОС ООО.

Рабочая программа составлена на основе федеральной рабочей программы по «Труд» (технология)

Программа по предмету «Труд (технология)» построена по модульному принципу. Модульная программа по учебному предмету «Труд (технология)» включает обязательные для изучения инвариантные модули, реализуемые в рамках отведенных на учебный предмет часов.

Инвариантные модули:

Производство и технологии.

Технологии обработки материалов и пищевых продуктов.

Компьютерная графика. Черчение.

Робототехника.

3D-моделирование, прототипирование, макетирование.

Общее число часов, отведенное на изучение учебного предмета «Труд (технология)», — 272 часа: в 5-м классе — 68 часов (2 часа в неделю), в 6-м классе — 68 часов (2 часа в неделю), в 7-м классе — 68 часов (2 часа в неделю), в 8-м классе — 34 часа (1 час в неделю), в 9-м классе — 17 часов (0,5 часа в неделю).

Для реализации программы используются учебники, допущенные к использованию при реализации имеющих государственную аккредитацию образовательных программ начального общего, основного общего, среднего общего образования организациями, осуществляющими образовательную деятельность, приказом Минпросвещения от 21.09.2022 № 858:

Технология. Профессиональное самоопределение. Личность. Профессия. Карьера; 8–9-й класс; Резапкина Г.В.; Акционерное общество «Издательство "Просвещение"».

Электронные образовательные ресурсы, допущенные к использованию при реализации образовательными организациями имеющих государственную аккредитацию образовательных программ начального общего, основного общего, среднего общего образования приказом Минпросвещения от 04.10.2023 № 738:

Технология. 5-й класс. Уроки по учебному предмету «Технология» ФГАОУ ДПО «Академия Минпросвещения России»;

Технология. 6-й класс. Уроки по учебному предмету «Технология» ФГАОУ ДПО «Академия Минпросвещения России»;

Технология. 7-й класс. Уроки по учебному предмету «Технология» ФГАОУ ДПО «Академия Минпросвещения России»;

Технология. 8-й класс. Уроки по учебному предмету «Технология» ФГАОУ ДПО «Академия Минпросвещения России»;

Технология. 9-й класс. Уроки по учебному предмету «Технология» ФГАОУ ДПО «Академия Минпросвещения России».

Планируемые результаты освоения программы

Личностные результаты

В результате изучения программы по учебному предмету «Труд (технология)» на уровне основного общего образования у обучающегося будут сформированы следующие личностные результаты в части:

1) патриотического воспитания:

проявление интереса к истории и современному состоянию российской науки и технологии;

ценностное отношение к достижениям российских инженеров и ученых;

2) гражданского и духовно-нравственного воспитания:

готовность к активному участию в обсуждении общественно значимых и этических проблем, связанных с современными технологиями, в особенности технологиями четвертой промышленной революции;

осознание важности морально-этических принципов в деятельности, связанной с реализацией технологий;

освоение социальных норм и правил поведения, роли и формы социальной жизни в группах и сообществах, включая взрослые и социальные сообщества;

3) эстетического воспитания:

восприятие эстетических качеств предметов труда;

умение создавать эстетически значимые изделия из различных материалов;

понимание ценности отечественного и мирового искусства, народных традиций и народного творчества в декоративно-прикладном искусстве;

осознание роли художественной культуры как средства коммуникации и самовыражения в современном обществе;

ценности научного познания и практической деятельности:

осознание ценности науки как фундамента технологий;

развитие интереса к исследовательской деятельности, реализации на практике достижений науки;

формирования культуры здоровья и эмоционального благополучия:

осознание ценности безопасного образа жизни в современном технологическом мире, важности правил безопасной работы с инструментами;

умение распознавать информационные угрозы и осуществлять защиту личности от этих угроз;

трудового воспитания:

уважение к труду, трудящимся, результатам труда (своего и других людей);

ориентация на трудовую деятельность, получение профессии, личностное самовыражение в продуктивном, нравственно достойном труде в российском обществе;

готовность к активному участию в решении возникающих практических трудовых дел, задач технологической и социальной направленности, способность инициировать, планировать и самостоятельно выполнять такого рода деятельность;

умение ориентироваться в мире современных профессий;

умение осознанно выбирать индивидуальную траекторию развития с учетом личных и общественных интересов, потребностей;

ориентация на достижение выдающихся результатов в профессиональной деятельности;

экологического воспитания:

воспитание бережного отношения к окружающей среде, понимание необходимости соблюдения баланса между природой и техносферой;

осознание пределов преобразовательной деятельности человека.

Метапредметные результаты

В результате изучения программы по учебному предмету «Труд (технология)» на уровне основного общего образования у обучающегося будут сформированы познавательные универсальные учебные действия, регулятивные универсальные учебные действия, коммуникативные универсальные учебные действия.

Овладение универсальными познавательными действиями

Базовые логические действия:

выявлять и характеризовать существенные признаки природных и рукотворных объектов;

устанавливать существенный признак классификации, основание для обобщения и сравнения;

выявлять закономерности и противоречия в рассматриваемых фактах, данных и наблюдениях, относящихся к внешнему миру;

выявлять причинно-следственные связи при изучении природных явлений и процессов, а также процессов, происходящих в техносфере;

самостоятельно выбирать способ решения поставленной задачи, используя для этого необходимые материалы, инструменты и технологии.

Базовые проектные действия:

выявлять проблемы, связанные с ними цели, задачи деятельности;

осуществлять планирование проектной деятельности;

разрабатывать и реализовывать проектный замысел и оформлять его в форме «продукта»;

осуществлять самооценку процесса и результата проектной деятельности, взаимную оценку.

Базовые исследовательские действия:

использовать вопросы как исследовательский инструмент познания;

формировать запросы к информационной системе с целью получения необходимой информации;

оценивать полноту, достоверность и актуальность полученной информации;

опытным путем изучать свойства различных материалов;

овладевать навыками измерения величин с помощью измерительных инструментов, оценивать погрешность измерения, уметь осуществлять арифметические действия с приближенными величинами;

строить и оценивать модели объектов, явлений и процессов;

уметь создавать, применять и преобразовывать знаки и символы, модели и схемы для решения учебных и познавательных задач;

уметь оценивать правильность выполнения учебной задачи, собственные возможности ее решения;

прогнозировать поведение технической системы, в том числе с учетом синергетических эффектов.

Работа с информацией:

выбирать форму представления информации в зависимости от поставленной задачи;

понимать различие между данными, информацией и знаниями;

владеть начальными навыками работы с «большими данными»;

владеть технологией трансформации данных в информацию, информации в знания.

Овладение универсальными коммуникативными действиями

Самоорганизация:

уметь самостоятельно определять цели и планировать пути их достижения, в том числе альтернативные, осознанно выбирать наиболее эффективные способы решения учебных и познавательных задач;

уметь соотносить свои действия с планируемыми результатами, осуществлять контроль своей деятельности в процессе достижения результата, определять способы действий в рамках предложенных условий и требований, корректировать свои действия в соответствии с изменяющейся ситуацией;

делать выбор и брать ответственность за решение.

Самоконтроль (рефлексия):

давать адекватную оценку ситуации и предлагать план ее изменения;

объяснять причины достижения (недостижения) результатов преобразовательной деятельности;

вносить необходимые коррективы в деятельность по решению задачи или по осуществлению проекта;

оценивать соответствие результата цели и условиям и при необходимости корректировать цель и процесс ее достижения.

Умение принятия себя и других:

признавать свое право на ошибку при решении задач или при реализации проекта, такое же право другого на подобные ошибки.

Овладение универсальными регулятивными действиями

Общение:

в ходе обсуждения учебного материала, планирования и осуществления учебного проекта;

в рамках публичного представления результатов проектной деятельности;

в ходе совместного решения задачи с использованием облачных сервисов;

в ходе общения с представителями других культур, в частности, в социальных сетях.

Совместная деятельность:

понимать и использовать преимущества командной работы при реализации учебного проекта;

понимать необходимость выработки знаково-символических средств как необходимого условия успешной проектной деятельности;

уметь адекватно интерпретировать высказывания собеседника — участника совместной деятельности;

владеть навыками отстаивания своей точки зрения, используя при этом законы логики;

уметь распознавать некорректную аргументацию.

Предметные результаты

Для всех модулей обязательные предметные результаты:

организовывать рабочее место в соответствии с изучаемой технологией;

соблюдать правила безопасного использования ручных и электрифицированных инструментов и оборудования;

грамотно и осознанно выполнять технологические операции в соответствии с изучаемой технологией.

Предметные результаты освоения содержания модуля «Производство и технологии»

К концу обучения в 5-м классе:

называть и характеризовать технологии;

называть и характеризовать потребности человека;

классифицировать технику, описывать назначение техники;

объяснять понятия «техника», «машина», «механизм», характеризовать простые механизмы и узнавать их в конструкциях и разнообразных моделях окружающего предметного мира;

использовать метод учебного проектирования, выполнять учебные проекты;

назвать и характеризовать профессии, связанные с миром техники и технологий.

К концу обучения в 6-м классе:

называть и характеризовать машины и механизмы;

характеризовать предметы труда в различных видах материального производства;

характеризовать профессии, связанные с инженерной и изобретательской деятельностью.

К концу обучения в 7-м классе:

приводить примеры развития технологий;

называть и характеризовать народные промыслы и ремесла России;

оценивать области применения технологий, понимать их возможности и ограничения;

оценивать условия и риски применимости технологий с позиций экологических последствий;

выявлять экологические проблемы;

характеризовать профессии, связанные со сферой дизайна.

К концу обучения в 8-м классе:

характеризовать общие принципы управления;

анализировать возможности и сферу применения современных технологий;

характеризовать направления развития и особенности перспективных технологий;

предлагать предпринимательские идеи, обосновывать их решение;

определять проблему, анализировать потребности в продукте;

овладеть методами учебной, исследовательской и проектной деятельности, решения творческих задач, проектирования, моделирования, конструирования и эстетического оформления изделий;

характеризовать мир профессий, связанных с изучаемыми технологиями, их востребованность на рынке труда.

К концу обучения в 9-м классе:

характеризовать культуру предпринимательства, виды предпринимательской деятельности;

создавать модели экономической деятельности;

разрабатывать бизнес-проект;

оценивать эффективность предпринимательской деятельности;

планировать свое профессиональное образование и профессиональную карьеру.

Предметные результаты освоения содержания модуля «Компьютерная графика. Черчение»

К концу обучения в 5-м классе:

называть виды и области применения графической информации;

называть типы графических изображений (рисунок, диаграмма, графики, графы, эскиз, технический рисунок, чертеж, схема, карта, пиктограмма и другие);

называть основные элементы графических изображений (точка, линия, контур, буквы и цифры, условные знаки);

называть и применять чертежные инструменты;

читать и выполнять чертежи на листе А4 (рамка, основная надпись, масштаб, виды, нанесение размеров);

характеризовать мир профессий, связанных с черчением, компьютерной графикой, их востребованность на рынке труда.

К концу обучения в 6-м классе:

знать и выполнять основные правила выполнения чертежей с использованием чертежных инструментов;

знать и использовать для выполнения чертежей инструменты графического редактора; понимать смысл условных графических обозначений, создавать с их помощью графические тексты;

создавать тексты, рисунки в графическом редакторе;

характеризовать мир профессий, связанных с черчением, компьютерной графикой, их востребованность на рынке труда.

К концу обучения в 7-м классе:

называть виды конструкторской документации;

называть и характеризовать виды графических моделей;

выполнять и оформлять сборочный чертеж;

владеть ручными способами вычерчивания чертежей, эскизов и технических рисунков деталей;

владеть автоматизированными способами вычерчивания чертежей, эскизов и технических рисунков;

уметь читать чертежи деталей и осуществлять расчеты по чертежам;

характеризовать мир профессий, связанных с черчением, компьютерной графикой, их востребованность на рынке труда.

К концу обучения в 8-м классе:

использовать программное обеспечение для создания проектной документации;

создавать различные виды документов;

владеть способами создания, редактирования и трансформации графических объектов; выполнять эскизы, схемы, чертежи с использованием чертежных инструментов и приспособлений и (или) с использованием программного обеспечения;

создавать и редактировать сложные 3D-модели и сборочные чертежи;

характеризовать мир профессий, связанных с черчением, компьютерной графикой, их востребованность на рынке труда.

К концу обучения в 9-м классе:

выполнять эскизы, схемы, чертежи с использованием чертежных инструментов и приспособлений и (или) в системе автоматизированного проектирования (САПР);

создавать 3D-модели в системе автоматизированного проектирования (САПР);

оформлять конструкторскую документацию, в том числе с использованием систем автоматизированного проектирования (САПР);

характеризовать мир профессий, связанных с изучаемыми технологиями, их востребованность на рынке труда.

Предметные результаты освоения содержания модуля «3D-моделирование, прототипирование, макетирование»

К концу обучения в 7-м классе:

называть виды, свойства и назначение моделей;

называть виды макетов и их назначение;
создавать макеты различных видов, в том числе с использованием программного обеспечения;

выполнять развертку и соединять фрагменты макета;
выполнять сборку деталей макета;
разрабатывать графическую документацию;
характеризовать мир профессий, связанных с изучаемыми технологиями макетирования, их востребованность на рынке труда.

К концу обучения в 8-м классе:

разрабатывать оригинальные конструкции с использованием 3D-моделей, проводить их испытание, анализ, способы модернизации в зависимости от результатов испытания;
создавать 3D-модели, используя программное обеспечение;
устанавливать адекватность модели объекту и целям моделирования;
проводить анализ и модернизацию компьютерной модели;
изготавливать прототипы с использованием технологического оборудования (3D-принтер, лазерный гравер и другие);
модернизировать прототип в соответствии с поставленной задачей;
презентовать изделие;
характеризовать мир профессий, связанных с изучаемыми технологиями 3D-моделирования, их востребованность на рынке труда.

К концу обучения в 9-м классе:

использовать редактор компьютерного трехмерного проектирования для создания моделей сложных объектов;
изготавливать прототипы с использованием технологического оборудования (3D-принтер, лазерный гравер и другие);
называть и выполнять этапы аддитивного производства;
модернизировать прототип в соответствии с поставленной задачей;
называть области применения 3D-моделирования;
характеризовать мир профессий, связанных с изучаемыми технологиями 3D-моделирования, их востребованность на рынке труда.

Предметные результаты освоения содержания модуля «Технологии обработки материалов и пищевых продуктов»

К концу обучения в 5-м классе:

самостоятельно выполнять учебные проекты в соответствии с этапами проектной деятельности, выбирать идею творческого проекта, выявлять потребность в изготовлении продукта на основе анализа информационных источников различных видов и реализовывать ее в проектной деятельности;

создавать, применять и преобразовывать знаки и символы, модели и схемы, использовать средства и инструменты информационно-коммуникационных технологий для решения прикладных учебно-познавательных задач;

называть и характеризовать виды бумаги, ее свойства, получение и применение;
называть народные промыслы по обработке древесины;
характеризовать свойства конструкционных материалов;
выбирать материалы для изготовления изделий с учетом их свойств, технологий обработки, инструментов и приспособлений;

называть и характеризовать виды древесины, пиломатериалов;
выполнять простые ручные операции (разметка, распиливание, строгание, сверление) по обработке изделий из древесины с учетом ее свойств, применять в работе столярные инструменты и приспособления;

исследовать, анализировать и сравнивать свойства древесины разных пород деревьев;

знать и называть пищевую ценность яиц, круп, овощей;
приводить примеры обработки пищевых продуктов, позволяющие максимально сохранять их пищевую ценность;
называть и выполнять технологии первичной обработки овощей, круп;
называть и выполнять технологии приготовления блюд из яиц, овощей, круп;
называть виды планировки кухни, способы рационального размещения мебели;
называть и характеризовать текстильные материалы, классифицировать их, описывать основные этапы производства;
анализировать и сравнивать свойства текстильных материалов;
выбирать материалы, инструменты и оборудование для выполнения швейных работ;
использовать ручные инструменты для выполнения швейных работ;
подготавливать швейную машину к работе с учетом безопасных правил ее эксплуатации, выполнять простые операции машинной обработки (машинные строчки);
выполнять последовательность изготовления швейных изделий, осуществлять контроль качества;
характеризовать группы профессий, описывать тенденции их развития, объяснять социальное значение групп профессий.

К концу обучения в 6-м классе:

характеризовать свойства конструкционных материалов;
называть народные промыслы по обработке металла;
называть и характеризовать виды металлов и их сплавов;
исследовать, анализировать и сравнивать свойства металлов и их сплавов;
классифицировать и характеризовать инструменты, приспособления и технологическое оборудование;
использовать инструменты, приспособления и технологическое оборудование при обработке тонколистового металла, проволоки;
выполнять технологические операции с использованием ручных инструментов, приспособлений, технологического оборудования;
обрабатывать металлы и их сплавы слесарным инструментом;
знать и называть пищевую ценность молока и молочных продуктов;
определять качество молочных продуктов, называть правила хранения продуктов;
называть и выполнять технологии приготовления блюд из молока и молочных продуктов;

называть виды теста, технологии приготовления разных видов теста;
называть национальные блюда из разных видов теста;
называть виды одежды, характеризовать стили одежды;
характеризовать современные текстильные материалы, их получение и свойства;
выбирать текстильные материалы для изделий с учетом их свойств;
самостоятельно выполнять чертеж выкроек швейного изделия;
соблюдать последовательность технологических операций по раскрою, пошиву и отделке изделия;
выполнять учебные проекты, соблюдая этапы и технологии изготовления проектных изделий;

характеризовать мир профессий, связанных с изучаемыми технологиями, их востребованность на рынке труда.

К концу обучения в 7-м классе:

исследовать и анализировать свойства конструкционных материалов;
выбирать инструменты и оборудование, необходимые для изготовления выбранного изделия по данной технологии;
применять технологии механической обработки конструкционных материалов;

осуществлять доступными средствами контроль качества изготавливаемого изделия, находить и устранять допущенные дефекты;

выполнять художественное оформление изделий;

называть пластмассы и другие современные материалы, анализировать их свойства, возможность применения в быту и на производстве;

осуществлять изготовление субъективно нового продукта, опираясь на общую технологическую схему;

оценивать пределы применимости данной технологии, в том числе с экономических и экологических позиций;

знать и называть пищевую ценность рыбы, морепродуктов, продуктов, определять качество рыбы;

знать и называть пищевую ценность мяса животных, мяса птицы, определять качество;

называть и выполнять технологии приготовления блюд из рыбы,

характеризовать технологии приготовления из мяса животных, мяса птицы;

называть блюда национальной кухни из рыбы, мяса;

характеризовать конструкционные особенности костюма;

выбирать текстильные материалы для изделий с учетом их свойств;

самостоятельно выполнять чертеж выкроек швейного изделия;

соблюдать последовательность технологических операций по раскрою, пошиву и отделке изделия;

характеризовать мир профессий, связанных с изучаемыми технологиями, их востребованность на рынке труда.

Предметные результаты освоения содержания модуля «Робототехника»

К концу обучения в 5-м классе:

классифицировать и характеризовать роботов по видам и назначению;

знать основные законы робототехники;

называть и характеризовать назначение деталей робототехнического конструктора;

характеризовать составные части роботов, датчики в современных робототехнических системах;

получить опыт моделирования машин и механизмов с помощью робототехнического конструктора;

применять навыки моделирования машин и механизмов с помощью робототехнического конструктора;

владеть навыками индивидуальной и коллективной деятельности, направленной на создание робототехнического продукта;

характеризовать мир профессий, связанных с робототехникой.

К концу обучения в 6-м классе:

называть виды транспортных роботов, описывать их назначение;

конструировать мобильного робота по схеме, усовершенствовать конструкцию;

программировать мобильного робота;

управлять мобильными роботами в компьютерно-управляемых средах;

называть и характеризовать датчики, использованные при проектировании мобильного робота;

уметь осуществлять робототехнические проекты;

презентовать изделие;

характеризовать мир профессий, связанных с робототехникой.

К концу обучения в 7-м классе:

называть виды промышленных роботов, описывать их назначение и функции;

характеризовать беспилотные автоматизированные системы;

называть виды бытовых роботов, описывать их назначение и функции;

использовать датчики и программировать действие учебного робота в зависимости от задач проекта;

осуществлять робототехнические проекты, совершенствовать конструкцию, испытывать и презентовать результат проекта;

характеризовать мир профессий, связанных с робототехникой.

К концу обучения в 8-м классе:

приводить примеры из истории развития беспилотного авиационного, применения беспилотных летательных аппаратов;

характеризовать конструкцию беспилотных летательных аппаратов, описывать сферы их применения;

выполнять сборку беспилотного летательного аппарата;

выполнять пилотирование беспилотных летательных аппаратов;

соблюдать правила безопасного пилотирования беспилотных летательных аппаратов;

характеризовать мир профессий, связанных с робототехникой, их востребованность на рынке труда.

К концу обучения в 9-м классе:

характеризовать автоматизированные и роботизированные системы;

характеризовать современные технологии в управлении автоматизированными и роботизированными системами (искусственный интеллект, нейротехнологии, машинное зрение, телеметрия и пр.), назвать области их применения;

характеризовать принципы работы системы «интернет вещей», сферы применения системы «интернет вещей» в промышленности и быту;

анализировать перспективы развития беспилотной робототехники;

конструировать и моделировать автоматизированные и робототехнические системы с использованием материальных конструкторов с компьютерным управлением и обратной связью;

составлять алгоритмы и программы по управлению робототехническими системами;

использовать языки программирования для управления роботами;

осуществлять управление групповым взаимодействием роботов;

соблюдать правила безопасного пилотирования;

самостоятельно осуществлять робототехнические проекты;

характеризовать мир профессий, связанных с робототехникой, их востребованность на рынке труда.

Содержание учебного предмета

Модуль «Производство и технологии»

5-й класс

Технологии вокруг нас. Материальный мир и потребности человека. Трудовая деятельность человека и создание вещей (изделий).

Материальные технологии. Технологический процесс. Производство и техника. Роль техники в производственной деятельности человека. Классификация техники.

Проекты и ресурсы в производственной деятельности человека. Проект как форма организации деятельности. Виды проектов. Этапы проектной деятельности. Проектная документация.

Какие бывают профессии. Мир труда и профессий. Социальная значимость профессий.

6-й класс

Модели и моделирование.

Виды машин и механизмов. Кинематические схемы.

Технологические задачи и способы их решения.

Техническое моделирование и конструирование. Конструкторская документация.

Перспективы развития техники и технологий.

Мир профессий. Инженерные профессии.

7-й класс

Создание технологий как основная задача современной науки.

Промышленная эстетика. Дизайн.

Народные ремесла. Народные ремесла и промыслы России.

Цифровизация производства. Цифровые технологии и способы обработки информации.

Управление технологическими процессами. Управление производством. Современные и перспективные технологии.

Понятие высокотехнологичных отраслей. «Высокие технологии» двойного назначения.

Разработка и внедрение технологий многократного использования материалов, технологий безотходного производства.

Мир профессий. Профессии, связанные с дизайном, их востребованность на рынке труда.

8-й класс

Общие принципы управления. Управление и организация. Управление современным производством.

Производство и его виды. Инновации и инновационные процессы на предприятиях.

Управление инновациями.

Рынок труда. Функции рынка труда. Трудовые ресурсы.

Мир профессий. Профессия, квалификация и компетенции. Выбор профессии в зависимости от интересов и способностей человека. Профессиональное самоопределение.

9-й класс

Предпринимательство и предприниматель. Сущность культуры предпринимательства. Виды предпринимательской деятельности.

Внутренняя и внешняя среда предпринимательства. Базовые составляющие внутренней среды.

Модель реализации бизнес-идеи. Этапы разработки бизнес-проекта: анализ выбранного направления экономической деятельности, создание логотипа фирмы, разработка бизнес-плана. Эффективность предпринимательской деятельности.

Технологическое предпринимательство. Инновации и их виды. Новые рынки для продуктов.

Мир профессий. Выбор профессии.

Модуль «Компьютерная графика. Черчение»

5-й класс

Графическая информация как средство передачи информации о материальном мире (вещах). Виды и области применения графической информации (графических изображений).

Основы графической грамоты. Графические материалы и инструменты.

Типы графических изображений (рисунок, диаграмма, графики, графы, эскиз, технический рисунок, чертеж, схема, карта, пиктограмма и другое).

Основные элементы графических изображений (точка, линия, контур, буквы и цифры, условные знаки).

Правила построения чертежей (рамка, основная надпись, масштаб, виды, нанесение размеров).

Чтение чертежа.

Мир профессий. Профессии, связанные с черчением, их востребованность на рынке труда.

6-й класс

Создание проектной документации.

Основы выполнения чертежей с использованием чертежных инструментов и приспособлений.

Стандарты оформления.

Понятие о графическом редакторе, компьютерной графике.

Инструменты графического редактора. Создание эскиза в графическом редакторе.

Инструменты для создания и редактирования текста в графическом редакторе.

Создание печатной продукции в графическом редакторе.

Мир профессий. Профессии, связанные с черчением, их востребованность на рынке труда.

7-й класс

Понятие о конструкторской документации. Формы деталей и их конструктивные элементы. Изображение и последовательность выполнения чертежа. Единая система конструкторской документации (ЕСКД). Государственный стандарт (ГОСТ).

Общие сведения о сборочных чертежах. Оформление сборочного чертежа. Правила чтения сборочных чертежей.

Понятие графической модели.

Применение компьютеров для разработки графической документации. Построение геометрических фигур, чертежей деталей в системе автоматизированного проектирования.

Математические, физические и информационные модели.

Графические модели. Виды графических моделей.

Количественная и качественная оценка модели.

Мир профессий. Профессии, связанные с черчением, их востребованность на рынке труда.

8-й класс

Применение программного обеспечения для создания проектной документации: моделей объектов и их чертежей.

Создание документов, виды документов. Основная надпись.

Геометрические примитивы.

Создание, редактирование и трансформация графических объектов.

Сложные 3D-модели и сборочные чертежи.

Изделия и их модели. Анализ формы объекта и синтез модели.

План создания 3D-модели.

Дерево модели. Формообразование детали. Способы редактирования операции формообразования и эскиза.

Мир профессий. Профессии, связанные с компьютерной графикой, их востребованность на рынке труда.

9-й класс

Система автоматизации проектно-конструкторских работ — САПР. Чертежи с использованием в системе автоматизированного проектирования (САПР) для подготовки проекта изделия.

Оформление конструкторской документации, в том числе с использованием систем автоматизированного проектирования (САПР).

Объем документации: пояснительная записка, спецификация. Графические документы: технический рисунок объекта, чертеж общего вида, чертежи деталей. Условности и упрощения на чертеже. Создание презентации.

Профессии, связанные с изучаемыми технологиями, черчением, проектированием с использованием САПР, их востребованность на рынке труда.

Мир профессий. Профессии, связанные с изучаемыми технологиями, черчением, проектированием с использованием САПР, их востребованность на рынке труда.

Модуль «3D-моделирование, прототипирование, макетирование»

7-й класс

Виды и свойства, назначение моделей. Адекватность модели моделируемому объекту и целям моделирования.

Понятие о макетировании. Типы макетов. Материалы и инструменты для бумажного макетирования. Выполнение развертки, сборка деталей макета. Разработка графической документации.

Создание объемных моделей с помощью компьютерных программ.

Программы для просмотра на экране компьютера файлов с готовыми цифровыми трехмерными моделями и последующей распечатки их разверток.

Программа для редактирования готовых моделей и последующей их распечатки. Инструменты для редактирования моделей.

Мир профессий. Профессии, связанные с 3D-печатью.

8-й класс

3D-моделирование как технология создания визуальных моделей.

Графические примитивы в 3D-моделировании. Куб и кубоид. Шар и многогранник. Цилиндр, призма, пирамида.

Операции над примитивами. Поворот тел в пространстве. Масштабирование тел. Вычитание, пересечение и объединение геометрических тел.

Понятие «прототипирование». Создание цифровой объемной модели.

Инструменты для создания цифровой объемной модели.

Мир профессий. Профессии, связанные с 3D-печатью.

9-й класс

Моделирование сложных объектов. Рендеринг. Полигональная сетка.

Понятие «аддитивные технологии».

Технологическое оборудование для аддитивных технологий: 3D-принтеры.

Области применения трехмерной печати. Сырье для трехмерной печати.

Этапы аддитивного производства. Правила безопасного пользования 3D-принтером. Основные настройки для выполнения печати на 3D-принтере.

Подготовка к печати. Печать 3D-модели.

Профессии, связанные с 3D-печатью.

Мир профессий. Профессии, связанные с 3D-печатью.

Модуль «Технологии обработки материалов и пищевых продуктов»

5-й класс

Технологии обработки конструкционных материалов.

Проектирование, моделирование, конструирование — основные составляющие технологии. Основные элементы структуры технологии: действия, операции, этапы. Технологическая карта.

Бумага и ее свойства. Производство бумаги, история и современные технологии.

Использование древесины человеком (история и современность). Использование древесины и охрана природы. Общие сведения о древесине хвойных и лиственных пород. Пиломатериалы. Способы обработки древесины. Организация рабочего места при работе с древесиной.

Ручной и электрифицированный инструмент для обработки древесины.

Операции (основные): разметка, пиление, сверление, зачистка, декорирование древесины.

Народные промыслы по обработке древесины.

Мир профессий. Профессии, связанные с производством и обработкой древесины.

Индивидуальный творческий (учебный) проект «Изделие из древесины».

Технологии обработки пищевых продуктов.

Общие сведения о питании и технологиях приготовления пищи.

Рациональное, здоровое питание, режим питания, пищевая пирамида.

Значение выбора продуктов для здоровья человека. Пищевая ценность разных продуктов питания. Пищевая ценность яиц, круп, овощей. Технологии обработки овощей, круп.

Технология приготовления блюд из яиц, круп, овощей. Определение качества продуктов, правила хранения продуктов.

Интерьер кухни, рациональное размещение мебели. Посуда, инструменты, приспособления для обработки пищевых продуктов, приготовления блюд.

Правила этикета за столом. Условия хранения продуктов питания. Утилизация бытовых и пищевых отходов.

Мир профессий. Профессии, связанные с производством и обработкой пищевых продуктов.

Групповой проект по теме «Питание и здоровье человека».

Технологии обработки текстильных материалов.

Основы материаловедения. Текстильные материалы (нитки, ткань), производство и использование человеком. История, культура.

Современные технологии производства тканей с разными свойствами.

Технологии получения текстильных материалов из натуральных волокон растительного, животного происхождения, из химических волокон. Свойства тканей.

Основы технологии изготовления изделий из текстильных материалов.

Последовательность изготовления швейного изделия. Контроль качества готового изделия.

Устройство швейной машины: виды приводов швейной машины, регуляторы.

Виды стежков, швов. Виды ручных и машинных швов (стачные, краевые).

Мир профессий. Профессии, связанные со швейным производством.

Индивидуальный творческий (учебный) проект «Изделие из текстильных материалов».

Чертеж выкроек проектного швейного изделия (например, мешок для сменной обуви, прихватка, лоскутное шитье).

Выполнение технологических операций по пошиву проектного изделия, отделке изделия.

Оценка качества изготовления проектного швейного изделия.

6-й класс

Технологии обработки конструкционных материалов.

Получение и использование металлов человеком. Рациональное использование, сбор и переработка вторичного сырья. Общие сведения о видах металлов и сплавах. Тонколистовой металл и проволока.

Народные промыслы по обработке металла.

Способы обработки тонколистового металла.

Слесарный верстак. Инструменты для разметки, правки, резания тонколистового металла.

Операции (основные): правка, разметка, резание, гибка тонколистового металла.

Мир профессий. Профессии, связанные с производством и обработкой металлов.

Индивидуальный творческий (учебный) проект «Изделие из металла».

Выполнение проектного изделия по технологической карте.

Потребительские и технические требования к качеству готового изделия.

Оценка качества проектного изделия из тонколистового металла.

Технологии обработки пищевых продуктов.

Молоко и молочные продукты в питании. Пищевая ценность молока и молочных продуктов. Технологии приготовления блюд из молока и молочных продуктов.

Определение качества молочных продуктов, правила хранения продуктов.

Виды теста. Технологии приготовления разных видов теста (тесто для вареников, песочное тесто, бисквитное тесто, дрожжевое тесто).

Мир профессий. Профессии, связанные с пищевым производством.

Групповой проект по теме «Технологии обработки пищевых продуктов».

Технологии обработки текстильных материалов.

Современные текстильные материалы, получение и свойства.

Сравнение свойств тканей, выбор ткани с учетом эксплуатации изделия.

Одежда, виды одежды. Мода и стиль.

Мир профессий. Профессии, связанные с производством одежды.

Индивидуальный творческий (учебный) проект «Изделие из текстильных материалов».

Чертеж выкроек проектного швейного изделия (например, укладка для инструментов, сумка, рюкзак, изделие в технике лоскутной пластики).

Выполнение технологических операций по раскрою и пошиву проектного изделия, отделке изделия.

Оценка качества изготовления проектного швейного изделия.

7-й класс

Технологии обработки конструкционных материалов.

Обработка древесины. Технологии механической обработки конструкционных материалов. Технологии отделки изделий из древесины.

Обработка металлов. Технологии обработки металлов. Конструкционная сталь. Токарно-винторезный станок. Изделия из металлопроката. Резьба и резьбовые соединения. Нарезание резьбы. Соединение металлических деталей клеем. Отделка деталей.

Пластмасса и другие современные материалы: свойства, получение и использование.

Индивидуальный творческий (учебный) проект «Изделие из конструкционных и подделочных материалов».

Технологии обработки пищевых продуктов.

Рыба, морепродукты в питании человека. Пищевая ценность рыбы и морепродуктов. Виды промысловых рыб. Охлажденная, мороженая рыба. Механическая обработка рыбы. Показатели свежести рыбы. Кулинарная разделка рыбы. Виды тепловой обработки рыбы. Требования к качеству рыбных блюд. Рыбные консервы.

Мясо животных, мясо птицы в питании человека. Пищевая ценность мяса. Механическая обработка мяса животных (говядина, свинина, баранина), обработка мяса птицы. Показатели свежести мяса. Виды тепловой обработки мяса.

Блюда национальной кухни из мяса, рыбы.

Групповой проект по теме «Технологии обработки пищевых продуктов».

Мир профессий. Профессии, связанные с общественным питанием.

Технологии обработки текстильных материалов.

Конструирование одежды. Плечевая и поясная одежда.

Чертеж выкроек швейного изделия.

Моделирование поясной и плечевой одежды.

Выполнение технологических операций по раскрою и пошиву изделия, отделке изделия (по выбору обучающихся).

Оценка качества изготовления швейного изделия.

Мир профессий. Профессии, связанные с производством одежды.

Модуль «Робототехника»

5-й класс

Автоматизация и роботизация. Принципы работы робота.

Классификация современных роботов. Виды роботов, их функции и назначение.

Взаимосвязь конструкции робота и выполняемой им функции.

Робототехнический конструктор и комплектующие.

Чтение схем. Сборка роботизированной конструкции по готовой схеме.

Базовые принципы программирования.

Визуальный язык для программирования простых робототехнических систем.

Мир профессий. Профессии в области робототехники.

6-й класс

Мобильная робототехника. Организация перемещения робототехнических устройств.

Транспортные роботы. Назначение, особенности.

Знакомство с контроллером, моторами, датчиками.

Сборка мобильного робота.

Принципы программирования мобильных роботов.

Изучение интерфейса визуального языка программирования, основные инструменты и команды программирования роботов.

Мир профессий. Профессии в области робототехники.

Учебный проект по робототехнике.

7-й класс

Промышленные и бытовые роботы, их классификация, назначение, использование.

Беспилотные автоматизированные системы, их виды, назначение.

Программирование контроллера, в среде конкретного языка программирования, основные инструменты и команды программирования роботов.

Реализация алгоритмов управления отдельными компонентами и роботизированными системами.

Анализ и проверка на работоспособность, усовершенствование конструкции робота.

Мир профессий. Профессии в области робототехники.

Учебный проект по робототехнике.

8-й класс

История развития беспилотного авиационного аппарата, применение беспилотных летательных аппаратов.

Классификация беспилотных летательных аппаратов.

Конструкция беспилотных летательных аппаратов.

Правила безопасной эксплуатации аккумулятора.

Воздушный винт, характеристика. Аэродинамика полета.

Органы управления. Управление беспилотными летательными аппаратами.

Обеспечение безопасности при подготовке к полету, во время полета.

Мир профессий. Профессии в области робототехники.

Учебный проект по робототехнике (одна из предложенных тем на выбор).

9-й класс

Робототехнические и автоматизированные системы.

Система «интернет вещей». Промышленный интернет вещей.

Потребительский интернет вещей.

Искусственный интеллект в управлении автоматизированными и роботизированными системами. Технология машинного зрения. Нейротехнологии и нейроинтерфейсы.

Конструирование и моделирование автоматизированных и роботизированных систем.

Управление групповым взаимодействием роботов (наземные роботы, беспилотные летательные аппараты).

Управление роботами с использованием телеметрических систем.

Мир профессий. Профессии в области робототехники.

Индивидуальный проект по робототехнике.

Тематическое планирование учебного предмета «Труд (технология)»

Тематическое планирование выстроено по содержанию ФООП ООО и внесены под соответствующими пунктами в федеральной образовательной программе основного общего образования.

Распределение часов в тематическом планировании по каждой теме прописывается на начало учебного года учителем-предметником в календарно-тематическом планировании «рабочей» программы учителя, которая проверяется администрацией школы на соответствие содержания на основании распределённых часов по учебному плану на текущий учебный год.

Структура тематического планирования рабочей программы в соответствии с ФГОС ООО (пункт 32.1) включает в себя следующие структурные компоненты:

5 класс

Тематические блоки, темы	Кол. часов	Основные виды деятельности обучающихся	Электронные образ. ресурсы
Модуль 1 Производство и технология			
Преобразовательная деятельность человека	5	Аналитическая деятельность: характеризовать познавательную и преобразовательную деятельность человека. Практическая деятельность: выделять простейшие элементы различных моделей	http://resh.edu.ru/subject/8/5/
Алгоритмы и начало технологии	5	Аналитическая деятельность: выделять алгоритмы среди других предписаний; формулировать свойства алгоритмов; называть основное свойство алгоритма. Практическая деятельность: исполнять алгоритмы; оценивать результаты исполнения алгоритма (соответствие или несоответствие поставленной задаче); реализовывать простейшие алгоритмы с помощью учебных программ из коллекции ЦОРов	http://resh.edu.ru/subject/8/5/
Простейшие механические роботы-исполнители	2	Аналитическая деятельность: -планирование пути достижения целей, выбор наиболее эффективных способов решения поставленной задачи; соотнесение своих действий с планируемыми результатами,	http://resh.edu.ru/subject/8/5/

		<p>осуществление контроля своей деятельности в процессе достижения результата.</p> <p>Практическая деятельность: программирование движения робота; исполнение программ</p>	
Простейшие машины и механизмы	5	<p>Аналитическая деятельность:</p> <ul style="list-style-type: none"> -называть основные виды механических движений; -описывать способы преобразования движения из одного вида в другой; -называть способы передачи движения с заданными усилиями и скоростями. <p>Практическая деятельность:</p> <ul style="list-style-type: none"> - изображать графически простейшую схему машины или механизма, в том числе с обратной связью 	http://resh.edu.ru/subject/8/5/
Модуль 2 Технология обработки материалов и пищевых продуктов			
Структура технологии: от материала к изделию	5	<p>Аналитическая деятельность:</p> <ul style="list-style-type: none"> - называть основные элементы технологической цепочки; -называть основные виды деятельности в процессе создания технологии; -объяснять назначение технологии. <p>Практическая деятельность:</p> <ul style="list-style-type: none"> - читать (изображать) графическую структуру технологической цепочки. 	http://resh.edu.ru/subject/8/5/
Материалы и изделия. Пищевые продукты	18	<p>Аналитическая деятельность:</p> <ul style="list-style-type: none"> - называть основные свойства бумаги и области её использования; - называть основные свойства ткани и области её использования; -называть основные свойства древесины и области её использования; 	http://resh.edu.ru/subject/8/5/

		<ul style="list-style-type: none"> - называть основные свойства металлов и области их использования; - называть металлические детали машин и механизмов <p>Практическая деятельность:</p> <ul style="list-style-type: none"> -сравнивать свойства бумаги, ткани, дерева, металла; -предлагать возможные способы использования древесных отходов 	
Современные материалы и их свойства	5	<p>Аналитическая деятельность: называть основные свойства современных материалов и области их использования; формулировать основные принципы создания композитных материалов.</p> <p>Практическая деятельность:</p> <ul style="list-style-type: none"> -сравнивать свойства бумаги, ткани, дерева, металла со свойствами доступных учащимся видов пластмасс 	http://resh.edu.ru/subject/8/5/
Основные ручные инструменты	19	<p>Аналитическая деятельность: -называть назначение инструментов для работы с данным материалом;</p> <ul style="list-style-type: none"> -оценивать эффективность использования данного инструмента. <p>Практическая деятельность:</p> <ul style="list-style-type: none"> - выбирать инструменты, необходимые для изготовления данного изделия; -создавать с помощью инструментов простейшие изделия из бумаги, ткани, древесины, железа 	http://resh.edu.ru/subject/8/5/
Трудовые действия как основные слагаемые технологии	4	<p>Аналитическая деятельность:</p> <ul style="list-style-type: none"> - называть основные измерительные инструменты; 	http://resh.edu.ru/subject/8/5/

		<p>-называть основные трудовые действия, необходимые при обработке данного материала;</p> <p>-выбирать масштаб измерения, адекватный поставленной задаче;</p> <p>-оценивать погрешность измерения.</p> <p>Практическая деятельность:</p> <p>-осуществлять измерение с помощью конкретного измерительного инструмента;</p> <p>- конструировать технологические операции по обработке данного материала из трудовых действий</p>	
Итого	68 часов		

6 класс

Тематические блоки, темы	Кол. часов	Основные виды деятельности обучающихся	Интернет-ресурсы
Модуль 1 «Производство и технология»			
Задачи и технологии их решения	10	<p>Аналитическая деятельность:</p> <p>-выделять среди множества знаков те знаки, которые являются символами;</p> <p>-формулировать условие задачи, используя данную знаковую систему;</p> <p>- формулировать определение модели;</p> <p>- называть основные виды моделей.</p> <p>Практическая деятельность:</p> <p>-выделять в тексте ключевые слова;</p> <p>-анализировать данный текст по определённому плану;</p> <p>- составлять план данного текста;</p> <p>-строить простейшие модели в соответствии с имеющейся схемой;</p> <p>-определять области применения построенной модели</p>	http://resh.edu.ru/subject/8/5/
Проекты и проектирование	18	<p>Аналитическая деятельность:</p> <p>-находить общее и особенное в понятиях «алгоритм», «технология», «проект»;</p> <p>-называть виды проектов.</p> <p>Практическая деятельность:</p>	http://resh.edu.ru/subject/8/5/

		<ul style="list-style-type: none"> - разрабатывать проект в соответствии с общей схемой; -составлять паспорт проекта; -использовать компьютерные программы поддержки проектной деятельности; -осуществить презентация проекта 	
Технологии домашнего хозяйства	5	<p>Аналитическая деятельность:</p> <ul style="list-style-type: none"> - приводить примеры «порядка» и «хаоса» из различных предметных областей; -называть возможные способы упорядочивания окружающего человека пространства; - называть профессии и виды деятельности, связанные с упорядочиванием различных объектов; - называть отличие кулинарного рецепта от алгоритма и технологии. <p>Практическая деятельность:</p> <ul style="list-style-type: none"> -пользуясь компьютерной программой, спроектировать комнату в квартире или доме; -пользуясь компьютерной программой, рассчитать количество ткани, которое необходимо для изготовления выбранного изделия 	http://resh.edu.ru/subject/8/5/
Мир профессий	5	<p>Аналитическая деятельность:</p> <ul style="list-style-type: none"> - называть основные объекты человеческого труда; -приводить примеры редких и исчезающих профессий. <p>Практическая деятельность:</p> <ul style="list-style-type: none"> - используя известные методики, определять область своей возможной профессиональной деятельности 	http://resh.edu.ru/subject/8/5/
Модуль 2 Технологии обработки материалов и пищевых продуктов			

Технологии обработки конструкционных материалов	10	<p>Аналитическая деятельность:</p> <ul style="list-style-type: none"> - формулировать общность и различие технологий обработки различных конструкционных материалов. <p>Практическая деятельность:</p> <ul style="list-style-type: none"> -резание заготовок; -строгание заготовок из древесины; -сгибание заготовок из тонколистового металла и проволоки; -получение отверстий в заготовках из конструкционных материалов; - получение отверстий в заготовках из конструкционных материалов; -соединение деталей из древесины с помощью гвоздей, шурупов, клея; - сборка изделий из тонколистового металла, проволоки, искусственных материалов; - изготовление цилиндрических и конических деталей из древесины ручным инструментом; -зачистка и отделка поверхностей деталей; -отделка изделий; 	http://resh.edu.ru/subject/8/5/
Технология обработки текстильных материалов	10	<p>Аналитическая деятельность:</p> <ul style="list-style-type: none"> -формулировать общность и различие технологий обработки различных текстильных материалов; -формулировать последовательность изготовления швейного изделия; -осуществлять классификацию машинных швов. <p>Практическая деятельность:</p> <ul style="list-style-type: none"> -обрабатывать детали кроя; -осуществлять контроль качества готового изделия; -осуществляется раскрой ткани из натуральных волокон животного происхождения; — выполнение соединительных швов; — обработка срезов; — обработка вытачки; — обработка застёжек; 	http://resh.edu.ru/subject/8/5/

Технология приготовления пищи	10	<p>Аналитическая деятельность:</p> <ul style="list-style-type: none"> -характеризовать основные пищевые продукты; - называть основные кухонные инструменты; - называть блюда из различных национальных кухонь. <p>Практическая деятельность:</p> <ul style="list-style-type: none"> -определять сохранность пищевых продуктов; -точно следовать технологическому процессу приготовления пищи, соблюдать температурный режим; - осуществлять первую помощь при пищевых отравлениях; -соблюдать технику безопасности при работе с электрическими кухонными инструментами. 	http://resh.edu.ru/subject/8/5/
Итого	68 часов		

7 класс

Тематические блоки, темы	Кол. часов	Основные виды деятельности обучающихся	Электронные образов. ресурсы
Модуль 1 Производство и технология			
Технологии и мир	27	<p>Аналитическая деятельность:</p> <ul style="list-style-type: none"> -классифицировать виды транспорта по различным основаниям; - сравнивать технологии материального производства и информационные технологии; -называть основные сферы применения традиционных технологий. <p>Практическая деятельность:</p> <ul style="list-style-type: none"> определить проблемы с транспортными потоками в вашем населённом пункте и предложить пути их решения 	http://resh.edu.ru/subject/8/5/
Технологии и искусство. Современная техно сфера	9	<p>Аналитическая деятельность:</p> <ul style="list-style-type: none"> -приводить примеры эстетически значимых результатов труда; -называть известные народные промыслы России. <p>Практическая деятельность:</p> <ul style="list-style-type: none"> -изготовить изделие в стиле выбранного народного ремесла; <p>Аналитическая деятельность:</p> <ul style="list-style-type: none"> - характеризовать особенности современной техно сферы; 	

		<p>-называть технологии четвёртой промышленной революции.</p> <p>Практическая деятельность:</p> <p>-анализировать значимы для конкретного человека потребности;</p> <p>- прогнозировать характер трудовой деятельности, направленной на удовлетворение конкретных потребностей;</p> <p>-использовать ресурсы из коллекции ЦОРов для демонстрации возможностей современных цифровых технологий</p>	
Модуль 2 Технология обработки материалов и пищевых продуктов			
Моделирование как основа познания и практической деятельности	4	<p>Аналитическая деятельность:</p> <p>-давать определение модели;</p> <p>-называть основные свойства моделей;</p> <p>- называть назначение моделей;</p> <p>-определять сходство и различие алгоритма и технологии как моделей процесса получения конкретного результата.</p> <p>Практическая деятельность:</p> <p>-строить простейшие модели в процессе решения задач;</p> <p>-устанавливать адекватность простейших моделей моделируемому объекту и целям моделирования</p>	http://resh.edu.ru/subject/8/5/
Машины и их модели	10	<p>Аналитическая деятельность:</p> <p>-называть основные этапы традиционной технологической цепочки;</p> <p>-определять основные виды соединения деталей.</p> <p>Практическая деятельность:</p> <p>-осуществлять действия по сборке моделей из деталей робототехнического конструктора.</p>	http://resh.edu.ru/subject/8/5/
Модуль 3 3D моделирование, прототипирование, макетирование			
Модели и технологии.	10	<p>соблюдать правила безопасности;</p> <p>-организовывать рабочее место в соответствии с требованиями безопасности;</p> <p>-разрабатывать оригинальные конструкции с использованием 3D-моделей, проводить их испытание,</p>	http://resh.edu.ru/subject/8/5/

		анализ, способы модернизации в зависимости от результатов испытания; -модернизировать прототип в соответствии с поставленной задачей; -презентовать изделие; -называть виды макетов и их назначение;	
Визуальные модели	8	-создавать 3D-модели, используя программное обеспечение; -устанавливать адекватность модели объекту и целям моделирования; -проводить анализ и модернизацию компьютерной модели; -изготавливать прототипы с использованием 3D-принтера; -получить возможность изготавливать изделия с помощью лазерного гравера;	http://resh.edu.ru/subject/8/5/
Итого	68 часов		

8 класс

Тематические блоки, темы	Кол. часов	Основные виды деятельности обучающихся	Электронные образов. ресурсы
Модуль 1 Производство и технология			
Современные технологии	5	Аналитическая деятельность: - называть современные промышленные технологии; -формулировать физические и химические принципы технологии переработки нефти, биологические основы процесса выпечки хлеба; -называть физические принципы, лежащие в основе лазерных технологий; - формулировать особенности нано технологий; -оценивать влияние нано технологий, лазерных технологий, космических технологий на развитие современного социума; -называть основные области применения биотехнологий. Практическая деятельность: -оценивать влияние химических технологий и биотехнологий на развитие современного социума;	http://resh.edu.ru/subject/8/5/

		<ul style="list-style-type: none"> -сравнивать современные и первоначальные технологии переработки нефти; -сравнивать современные и традиционные технологии в сельском хозяйстве; -использовать ресурсы из коллекции ЦОРов для демонстрации лазерных технологий, биотехнологий, нано технологий; 	
Информационно-когнитивные технологии	10	<p>Аналитическая деятельность:</p> <ul style="list-style-type: none"> -формулировать отличие данных от информации, информации от знания; -приводить примеры информационно-когнитивных технологий. <p>Практическая деятельность:</p> <ul style="list-style-type: none"> -преобразовывать конкретные данные в информацию; -преобразовывать конкретную информацию в знания; -создавать и исследовать модели; -пользоваться приёмами формализации в различных областях; 	http://resh.edu.ru/subject/8/5/
Модуль 2 Технология обработки материалов и пищевых продуктов			
Традиционные производства и технологии. Обработка древесины	5	<p>Аналитическая деятельность:</p> <ul style="list-style-type: none"> -проектировать процесс изготовления детали из данного материала; - оценивать свойства материала и инструментов с точки зрения реализации технологии. <p>Практическая деятельность:</p> <ul style="list-style-type: none"> -изготавливать детали из древесины и соединять их шипами; -изготавливать детали из древесины на токарном станке 	http://resh.edu.ru/subject/8/5/
Традиционные производства. Обработка металла и технологии	4	<p>Аналитическая деятельность:</p> <ul style="list-style-type: none"> -проектировать процесс изготовления детали из данного материала; -оценивать свойства материала и инструментов с точки зрения реализации технологии. <p>Практическая деятельность:</p> <ul style="list-style-type: none"> -изготавливать детали из древесины на токарном станке; 	http://resh.edu.ru/subject/8/5/

		-нарезать резьбу с помощью плашек; -соединять металлические детали клеем;	
Традиционные производства. Обработка текстильных материалов	4	Аналитическая деятельность: -оценивать возможности компьютерных программ в процессе обработки текстильных материалов; -называть профессии будущего в текстильной и швейной промышленности; -формулировать проблемы сырьевого обеспечения и утилизации отходов процесса производства химического волокна и материалов из него. Практическая деятельность: -применение приспособлений швейной машины; - изготовление плечевого и поясного изделий из текстильных материалов; -обработка швов трикотажных изделий;	http://resh.edu.ru/subject/8/5/

Модуль 3 3D моделирование, прототипирование, макетирование

Создание макетов с помощью программных средств	6	-создавать макеты различных видов; -выполнять развёртку и соединять фрагменты макета; -выполнять сборку деталей макета; -получить возможность освоить программные сервисы создания макетов; -разрабатывать графическую документацию;	http://resh.edu.ru/subject/8/5/
Итого	34 часа		

9 класс

Тематические блоки, темы	Кол. часов	Основные виды деятельности обучающихся	Электронные образов. ресурсы
Модуль 1 Производство и технология			
Элементы управления техническими и социальными системами	3	Аналитическая деятельность: -называть основные элементы общей схемы управления; -формулировать условия реализации общей схемы управления; - приводить примеры обратной связи в технических устройствах;	http://resh.edu.ru/subject/8/5/

		<p>- называть виды равновесий и приводить примеры. Практическая деятельность: -конструировать простейшую полезную для людей самоуправляемую систему; -использовать программы из коллекции ЦОРов для демонстрации автоматического управления техническими системами</p>	
Современные профессии	3	<p>Аналитическая деятельность: -называть основные профессии сферы «Природа»; -называть основные профессии сферы «Техника»; -называть основные профессии сферы «Художественный образ»; -называть основные профессии сферы «Знаковая система»; -называть основные профессии сферы «Человек»; -называть новые профессии цифрового социума; Практическая деятельность: -моделировать деятельность выбранной профессии из сферы «Знаковая система»; -моделировать деятельность выбранной профессии из сферы «Человек»</p>	http://resh.edu.ru/subject/8/5/
Модуль 2 Технология обработки материалов и пищевых продуктов			
Технологии в когнитивной сфере	2	<p>Аналитическая деятельность: -приводить примеры закономерностей в техно сфере; -называть основные характеристики «больших данных»; - называть современные профессии, в которых востребованы когнитивные и системные навыки. Практическая деятельность: - строить интеллект-карты с помощью компьютерных программ; -осуществлять основные этапы преобразования данных в информацию и информации в знание</p>	http://resh.edu.ru/subject/8/5/
Технологии и человек	3	<p>Аналитическая деятельность: -приводить примеры задач, решение</p>	http://resh.edu.ru/subject/8/5/

		<p>которых выходит за рамки технологического подхода;</p> <ul style="list-style-type: none"> -называть основные виды знаний; - найти в энциклопедии слова с приставкой «мета» и выделить общий для них смысл. <p>Практическая деятельность:</p> <ul style="list-style-type: none"> -использовать метазнания (структурные паттерны) для преобразования данных в информацию 	
Технологии и общество	2	<p>Аналитическая деятельность:</p> <ul style="list-style-type: none"> -оценивать глобальные угрозы человеческой цивилизации; -создавать перспективные проекты, направленные на устранение этих угроз; -оценивать области применения технологий 	http://resh.edu.ru/subject/8/5/
Модуль 3 3D Моделирование, прототипирование, макетирование			
Технология создания и исследование прототипов	4	Создание прототипа. Исследование прототипа. Перенос выявленных свойств прототипа на реальные объекты.	http://resh.edu.ru/subject/8/5/
Итого	17 часов		

2.1.16. Рабочая программа по учебному предмету «Физическая культура»

Рабочая программа по учебному предмету «Физическая культура» (предметная область «Физическая культура») (далее соответственно – программа по физической культуре, физическая культура) включает пояснительную записку, содержание обучения, планируемые результаты освоения программы по физической культуре и дополнена общим тематическим планированием в целях приведения структуры рабочей программы в соответствие с требованием ФГОС ООО.

Рабочая программа составлена на основе федеральной рабочей программы по физической культуре.

Содержание программы по физической культуре представлено по годам обучения, для каждого класса предусмотрен раздел «Универсальные учебные действия», в котором раскрывается вклад предмета в формирование познавательных, коммуникативных и регулятивных действий, соответствующих возможностям и особенностям обучающихся данного возраста. Личностные достижения непосредственно связаны с конкретным содержанием учебного предмета и представлены по мере его раскрытия.

В программе по физической культуре учитываются личностные и метапредметные результаты, зафиксированные в ФГОС ООО.

Содержание обучения в 5 классе

Знания о физической культуре.

Физическая культура на уровне основного общего образования: задачи, содержание и формы организации занятий. Система дополнительного обучения физической культуре, организация спортивной работы в общеобразовательной организации.

Физическая культура и здоровый образ жизни: характеристика основных форм занятий физической культурой, их связь с укреплением здоровья, организацией отдыха и досуга.

Исторические сведения об Олимпийских играх Древней Греции, характеристика их содержания и правил спортивной борьбы. Расцвет и завершение истории Олимпийских игр древности.

Способы самостоятельной деятельности.

Режим дня и его значение для обучающихся, связь с умственной работоспособностью. Составление индивидуального режима дня, определение основных индивидуальных видов деятельности, их временных диапазонов и последовательности в выполнении.

Физическое развитие человека, его показатели и способы измерения. Осанка как показатель физического развития, правила предупреждения её нарушений в условиях учебной и бытовой деятельности. Способы измерения и оценивания осанки. Составление комплексов физических упражнений с коррекционной направленностью и правил их самостоятельного проведения.

Проведение самостоятельных занятий физическими упражнениями на открытых площадках и в домашних условиях, подготовка мест занятий, выбор одежды и обуви, предупреждение травматизма.

Оценивание состояния организма в покое и после физической нагрузки в процессе самостоятельных занятий физической культуры и спортом.

Составление дневника физической культуры.

Физическое совершенствование.

Физкультурно-оздоровительная деятельность.

Роль и значение физкультурно-оздоровительной деятельности в здоровом образе жизни современного человека. Упражнения утренней зарядки и физкультминуток, дыхательной и зрительной гимнастики в процессе учебных занятий, закаливающие процедуры после занятий утренней зарядкой. Упражнения на развитие гибкости и подвижности суставов, развитие координации; формирование телосложения с использованием внешних отягощений.

Спортивно-оздоровительная деятельность.

Роль и значение спортивно-оздоровительной деятельности в здоровом образе жизни современного человека.

Модуль «Гимнастика».

Кувырки вперёд и назад в группировке, кувырки вперёд ноги «скрестно», кувырки назад из стойки на лопатках (мальчики). Опорные прыжки через гимнастического козла ноги врозь (мальчики), опорные прыжки на гимнастического козла с последующим спрыгиванием (девочки).

Упражнения на низком гимнастическом бревне: передвижение ходьбой с поворотами кругом и на 90°, лёгкие подпрыгивания, подпрыгивания толчком двумя ногами, передвижение приставным шагом (девочки). Упражнения на гимнастической лестнице: перелезание приставным шагом правым и левым боком, лазанье разноимённым способом по диагонали и одноимённым способом вверх. Расхождение на гимнастической скамейке правым и левым боком способом «удерживая за плечи».

Модуль «Лёгкая атлетика».

Бег на длинные дистанции с равномерной скоростью передвижения с высокого старта, бег на короткие дистанции с максимальной скоростью передвижения. Прыжки в длину с разбега способом «согнув ноги», прыжки в высоту с прямого разбега.

Метание малого мяча с места в вертикальную неподвижную мишень, метание малого мяча на дальность с трёх шагов разбега.

Модуль «Спортивные игры».

Баскетбол. Передача мяча двумя руками от груди, на месте и в движении, ведение мяча на месте и в движении «по прямой», «по кругу» и «змейкой», бросок мяча в корзину двумя руками от груди с места, ранее разученные технические действия с мячом.

Волейбол. Прямая нижняя подача мяча, приём и передача мяча двумя руками снизу и сверху на месте и в движении, ранее разученные технические действия с мячом.

Футбол. Удар по неподвижному мячу внутренней стороной стопы с небольшого разбега, остановка катящегося мяча способом «наступания», ведение мяча «по прямой», «по кругу» и «змейкой», обводка мячом ориентиров (конусов).

Совершенствование техники ранее разученных гимнастических и акробатических упражнений, упражнений лёгкой атлетики и зимних видов спорта, технических действий спортивных игр.

Модуль «Спорт».

Физическая подготовка к выполнению нормативов комплекса ГТО с использованием средств базовой физической подготовки, видов спорта и оздоровительных систем физической культуры, национальных видов спорта, культурно-этнических игр.

Содержание обучения в 6 классе

Знания о физической культуре.

Возрождение Олимпийских игр и олимпийского движения в современном мире, роль Пьера де Кубертена в их становлении и развитии. Девиз, символика и ритуалы современных Олимпийских игр. История организации и проведения первых Олимпийских игр современности, первые олимпийские чемпионы.

Способы самостоятельной деятельности.

Ведение дневника физической культуры. Физическая подготовка и её влияние на развитие систем организма, связь с укреплением здоровья, физическая подготовленность как результат физической подготовки.

Правила и способы самостоятельного развития физических качеств. Способы определения индивидуальной физической нагрузки. Правила проведения измерительных процедур по оценке физической подготовленности. Правила техники выполнения тестовых заданий и способы регистрации их результатов.

Правила и способы составления плана самостоятельных занятий физической подготовкой.

Физическое совершенствование.

Физкультурно-оздоровительная деятельность.

Правила самостоятельного закаливания организма с помощью воздушных и солнечных ванн, купания в естественных водоёмах. Правила техники безопасности и гигиены мест занятий физическими упражнениями.

Оздоровительные комплексы: упражнения для коррекции телосложения с использованием дополнительных отягощений, упражнения для профилактики нарушения зрения во время учебных занятий и работы за компьютером, упражнения для физкультпауз, направленных на поддержание оптимальной работоспособности мышц опорно-двигательного аппарата в режиме учебной деятельности.

Спортивно-оздоровительная деятельность.

Модуль «Гимнастика».

Акробатическая комбинация из общеразвивающих и сложно координированных упражнений, стоек и кувырков, ранее разученных акробатических упражнений.

Комбинация из стилизованных общеразвивающих упражнений и сложно-координированных упражнений ритмической гимнастики, разнообразных движений руками и ногами с разной амплитудой и траекторией, танцевальными движениями из ранее разученных танцев (девочки).

Опорные прыжки через гимнастического козла с разбега способом «согнув ноги» (мальчики) и способом «ноги врозь» (девочки).

Гимнастические комбинации на низком гимнастическом бревне с использованием стилизованных общеразвивающих и сложно-координированных упражнений, передвижений

шагом и лёгким бегом, поворотами с разнообразными движениями рук и ног, удержанием статических поз (девочки).

Модуль «Лёгкая атлетика».

Старт с опорой на одну руку и последующим ускорением, спринтерский и гладкий равномерный бег по учебной дистанции, ранее разученные беговые упражнения.

Прыжковые упражнения: прыжок в высоту с разбега способом «перешагивание», ранее разученные прыжковые упражнения в длину и высоту, напрыгивание и спрыгивание.

Метание малого (теннисного) мяча в подвижную (раскачивающуюся) мишень.

Модуль «Спортивные игры».

Баскетбол. Технические действия игрока без мяча: передвижение в стойке баскетболиста, прыжки вверх толчком одной ногой и приземлением на другую ногу, остановка двумя шагами и прыжком.

Упражнения с мячом: ранее разученные упражнения в ведении мяча в разных направлениях и по разной траектории, на передачу и броски мяча в корзину.

Правила игры и игровая деятельность по правилам с использованием разученных технических приёмов.

Волейбол. Приём и передача мяча двумя руками снизу в разные зоны площадки команды соперника. Правила игры и игровая деятельность по правилам с использованием разученных технических приёмов в подаче мяча, его приёме и передаче двумя руками снизу и сверху.

Футбол. Удары по катящемуся мячу с разбега. Правила игры и игровая деятельность по правилам с использованием разученных технических приёмов в остановке и передаче мяча, его ведении и обводке.

Совершенствование техники ранее разученных гимнастических и акробатических упражнений, упражнений лёгкой атлетики и зимних видов спорта, технических действий спортивных игр.

Модуль «Спорт».

Физическая подготовка к выполнению нормативов комплекса ГТО с использованием средств базовой физической подготовки, видов спорта и оздоровительных систем физической культуры, национальных видов спорта, культурно-этнических игр.

Содержание обучения в 7 классе

. Знания о физической культуре.

Зарождение олимпийского движения в дореволюционной России, роль А.Д. Бутовского в развитии отечественной системы физического воспитания и спорта. Олимпийское движение в СССР и современной России, характеристика основных этапов развития. Выдающиеся советские и российские олимпийцы.

Влияние занятий физической культурой и спортом на воспитание положительных качеств личности современного человека.

Способы самостоятельной деятельности.

Правила техники безопасности и гигиены мест занятий в процессе выполнения физических упражнений на открытых площадках. Ведение дневника по физической культуре.

Техническая подготовка и её значение для человека, основные правила технической подготовки. Двигательные действия как основа технической подготовки, понятие двигательного умения и двигательного навыка. Способы оценивания техники двигательных действий и организация процедуры оценивания. Ошибки при разучивании техники выполнения двигательных действий, причины и способы их предупреждения при самостоятельных занятиях технической подготовкой.

Планирование самостоятельных занятий технической подготовкой на учебный год и учебную четверть. Составление плана учебного занятия по самостоятельной технической подготовке. Способы оценивания оздоровительного эффекта занятий физической культурой с

помощью «индекса Кетле», «ортостатической пробы», «функциональной пробы со стандартной нагрузкой».

Физическое совершенствование.

Физкультурно-оздоровительная деятельность.

Оздоровительные комплексы для самостоятельных занятий с добавлением ранее разученных упражнений: для коррекции телосложения и профилактики нарушения осанки, дыхательной и зрительной гимнастики в режиме учебного дня.

Спортивно-оздоровительная деятельность.

Модуль «Гимнастика».

Акробатические комбинации из ранее разученных упражнений с добавлением упражнений ритмической гимнастики (девочки). Простейшие акробатические пирамиды в парах и тройках (девочки). Стойка на голове с опорой на руки, акробатическая комбинация из разученных упражнений в равновесии, стойках, кувырках (мальчики).

Комплекс упражнений степ-аэробики, включающий упражнения в ходьбе, прыжках, спрыгивании и запрыгивании с поворотами разведением рук и ног, выполняемых в среднем и высоком темпе (девочки).

Комбинация на гимнастическом бревне из ранее разученных упражнений с добавлением упражнений на статическое и динамическое равновесие (девочки). Комбинация на низкой гимнастической перекладине из ранее разученных упражнений в висах, упорах, переворотах (мальчики). Лазанье по канату в два приёма (мальчики).

Модуль «Лёгкая атлетика».

Бег с преодолением препятствий способами «наступление» и «прыжковый бег», эстафетный бег. Ранее освоенные беговые упражнения с увеличением скорости передвижения и продолжительности выполнения, прыжки с разбега в длину способом «согнув ноги» и в высоту способом «перешагивание».

Метание малого (теннисного) мяча по движущейся (катящейся) с разной скоростью мишени.

«Спортивные игры».

Баскетбол. Передача и ловля мяча после отскока от пола, бросок в корзину двумя руками снизу и от груди после ведения. Игровая деятельность по правилам с использованием ранее разученных технических приёмов без мяча и с мячом: ведение, приёмы и передачи, броски в корзину.

Волейбол. Верхняя прямая подача мяча в разные зоны площадки соперника, передача мяча через сетку двумя руками сверху и перевод мяча за голову. Игровая деятельность по правилам с использованием ранее разученных технических приёмов.

Футбол. Средние и длинные передачи мяча по прямой и диагонали, тактические действия при выполнении углового удара и вбрасывании мяча из-за боковой линии. Игровая деятельность по правилам с использованием ранее разученных технических приёмов.

Совершенствование техники ранее разученных гимнастических и акробатических упражнений, упражнений лёгкой атлетики и зимних видов спорта, технических действий спортивных игр.

Модуль «Спорт».

Физическая подготовка к выполнению нормативов комплекса ГТО с использованием средств базовой физической подготовки, видов спорта и оздоровительных систем физической культуры, национальных видов спорта, культурно-этнических игр.

Содержание обучения в 8 классе

Знания о физической культуре.

Физическая культура в современном обществе: характеристика основных направлений и форм организации. Всестороннее и гармоничное физическое развитие. Адаптивная физическая культура, её история и социальная значимость.

Способы самостоятельной деятельности.

Коррекция осанки и разработка индивидуальных планов занятий корригирующей гимнастикой. Коррекция избыточной массы тела и разработка индивидуальных планов занятий корригирующей гимнастикой.

Составление планов-конспектов для самостоятельных занятий спортивной подготовкой. Способы учёта индивидуальных особенностей при составлении планов самостоятельных тренировочных занятий.

Физическое совершенствование.

Физкультурно-оздоровительная деятельность.

Профилактика перенапряжения систем организма средствами оздоровительной физической культуры: упражнения мышечной релаксации и регулирования вегетативной нервной системы, профилактики общего утомления и остроты зрения.

Спортивно-оздоровительная деятельность.

Модуль «Гимнастика».

Акробатическая комбинация из ранее освоенных упражнений силовой направленности, с увеличивающимся числом технических элементов в стойках, упорах, кувырках, прыжках (юноши).

Гимнастическая комбинация на гимнастическом бревне из ранее освоенных упражнений с увеличивающимся числом технических элементов в прыжках, поворотах и передвижениях (девушки). Гимнастическая комбинация на перекладине с включением ранее освоенных упражнений в упорах и висах (юноши). Гимнастическая комбинация на параллельных брусьях с включением упражнений в упоре на руках, кувырка вперёд и соскока (юноши). Вольные упражнения на базе ранее разученных акробатических упражнений и упражнений ритмической гимнастики (девушки).

Модуль «Лёгкая атлетика».

Кроссовый бег, прыжок в длину с разбега способом «прогнувшись».

Правила проведения соревнований по сдаче норм комплекса ГТО. Самостоятельная подготовка к выполнению нормативных требований комплекса ГТО в беговых (бег на короткие и средние дистанции) и технических (прыжки и метание спортивного снаряда) дисциплинах лёгкой атлетики.

Модуль «Зимние виды спорта».

Передвижение на лыжах одновременным бесшажным ходом, преодоление естественных препятствий на лыжах широким шагом, перешагиванием, перелазанием, торможение боковым скольжением при спуске на лыжах с пологого склона, переход с попеременного двухшажного хода на одновременный бесшажный ход и обратно, ранее разученные упражнения лыжной подготовки в передвижениях на лыжах, при спусках, подъёмах, торможении.

Модуль «Спортивные игры».

Баскетбол. Повороты туловища в правую и левую стороны с удержанием мяча двумя руками, передача мяча одной рукой от плеча и снизу, бросок мяча двумя и одной рукой в прыжке. Игровая деятельность по правилам с использованием ранее разученных технических приёмов.

Волейбол. Прямой нападающий удар, индивидуальное блокирование мяча в прыжке с места, тактические действия в защите и нападении. Игровая деятельность по правилам с использованием ранее разученных технических приёмов.

Футбол. Удар по мячу с разбега внутренней частью подъёма стопы, остановка мяча внутренней стороной стопы. Правила игры в мини-футбол, технические и тактические действия. Игровая деятельность по правилам мини-футбола с использованием ранее разученных технических приёмов (девушки). Игровая деятельность по правилам классического футбола с использованием ранее разученных технических приёмов (юноши).

Совершенствование техники ранее разученных гимнастических и акробатических упражнений, упражнений лёгкой атлетики и зимних видов спорта, технических действий спортивных игр.

Модуль «Спорт».

Физическая подготовка к выполнению нормативов комплекса ГТО с использованием средств базовой физической подготовки, видов спорта и оздоровительных систем физической культуры, национальных видов спорта, культурно-этнических игр.

Содержание обучения в 9 классе

Знания о физической культуре.

Здоровье и здоровый образ жизни, вредные привычки и их пагубное влияние на здоровье человека. Туристские походы как форма организации здорового образа жизни. Профессионально-прикладная физическая культура.

Способы самостоятельной деятельности.

Восстановительный массаж как средство оптимизации работоспособности, его правила и приёмы во время самостоятельных занятий физической подготовкой. Банные процедуры как средство укрепления здоровья. Измерение функциональных резервов организма. Оказание первой помощи на самостоятельных занятиях физическими упражнениями и во время активного отдыха.

Физическое совершенствование.

Физкультурно-оздоровительная деятельность.

Занятия физической культурой и режим питания. Упражнения для снижения избыточной массы тела. Оздоровительные, коррекционные и профилактические мероприятия в режиме двигательной активности обучающихся.

Спортивно-оздоровительная деятельность.

Модуль «Гимнастика».

Акробатическая комбинация с включением длинного кувырка с разбега и кувырка назад в упор, стоя ноги врозь (юноши). Гимнастическая комбинация на высокой перекладине, с включением элементов размахивания и соскока вперёд прогнувшись (юноши). Гимнастическая комбинация на параллельных брусьях, с включением двух кувырков вперёд с опорой на руки (юноши). Гимнастическая комбинация на гимнастическом бревне, с включением полушпагата, стойки на колене с опорой на руки и отведением ноги назад (девушки). Черлидинг: композиция упражнений с построением пирамид, элементами степ-аэробики, акробатики и ритмической гимнастики (девушки).

Модуль «Лёгкая атлетика».

Техническая подготовка в беговых и прыжковых упражнениях: бег на короткие и длинные дистанции, прыжки в длину способами «прогнувшись» и «согнув ноги», прыжки в высоту способом «перешагивание». Техническая подготовка в метании спортивного снаряда с разбега на дальность.

Брасс: подводящие упражнения и плавание в полной координации. Повороты при плавании брассом.

Модуль «Спортивные игры».

Баскетбол. Техническая подготовка в игровых действиях: ведение, передачи, приёмы и броски мяча на месте, в прыжке, после ведения.

Волейбол. Техническая подготовка в игровых действиях: подачи мяча в разные зоны площадки соперника, приёмы и передачи на месте и в движении, удары и блокировка.

Футбол. Техническая подготовка в игровых действиях: ведение, приёмы и передачи, остановки и удары по мячу с места и в движении.

Совершенствование техники ранее разученных гимнастических и акробатических упражнений, упражнений лёгкой атлетики и зимних видов спорта, технических действий спортивных игр.

Модуль «Спорт».

Физическая подготовка к выполнению нормативов Комплекса ГТО с использованием средств базовой физической подготовки, видов спорта и оздоровительных систем физической культуры, национальных видов спорта, культурно-этнических игр.

Программа вариативного модуля «Базовая физическая подготовка».

Развитие силовых способностей.

Комплексы общеразвивающих и локально воздействующих упражнений, отягощённых весом собственного тела и с использованием дополнительных средств (гантелей, эспандера, набивных мячей, штанги и другого инвентаря). Комплексы упражнений на тренажёрных устройствах. Упражнения на гимнастических снарядах (брусьях, перекладинах, гимнастической стенке и других снарядах). Броски набивного мяча двумя и одной рукой из положений стоя и сидя (вверх, вперёд, назад, в стороны, снизу и сбоку, от груди, из-за головы). Прыжковые упражнения с дополнительным отягощением (напрыгивание и спрыгивание, прыжки через скакалку, многоскоки, прыжки через препятствия и другие упражнения). Бег с дополнительным отягощением (в горку и с горки, на короткие дистанции, эстафеты). Передвижения в висе и упоре на руках. Лазанье (по канату, по гимнастической стенке с дополнительным отягощением). Переноска неопредельных тяжестей (мальчики – сверстников способом на спине). Подвижные игры с силовой направленностью (импровизированный баскетбол с набивным мячом и другие игры).

Развитие скоростных способностей.

Бег на месте в максимальном темпе (в упоре о гимнастическую стенку и без упора). Челночный бег. Бег по разметкам с максимальным темпом. Повторный бег с максимальной скоростью и максимальной частотой шагов (10–15 м). Бег с ускорениями из разных исходных положений. Бег с максимальной скоростью и собиранием малых предметов, лежащих на полу и на разной высоте. Стартовые ускорения по дифференцированному сигналу. Метание малых мячей по движущимся мишеням (катящейся, раскачивающейся, летящей). Ловля теннисного мяча после отскока от пола, стены (правой и левой рукой). Передача теннисного мяча в парах правой (левой) рукой и попеременно. Ведение теннисного мяча ногами с ускорениями по прямой, по кругу, вокруг стоек. Прыжки через скакалку на месте и в движении с максимальной частотой прыжков. Преодоление полосы препятствий, включающей в себя: прыжки на разную высоту и длину, по разметкам, бег с максимальной скоростью в разных направлениях и с преодолением опор различной высоты и ширины, повороты, обегание различных предметов (легкоатлетических стоек, мячей, лежащих на полу или подвешенных на высоте). Эстафеты и подвижные игры со скоростной направленностью. Технические действия из базовых видов спорта, выполняемые с максимальной скоростью движений.

Развитие выносливости.

Равномерный бег и передвижение на лыжах в режимах умеренной и большой интенсивности. Повторный бег и передвижение на лыжах в режимах максимальной и субмаксимальной интенсивности. Кроссовый бег и марш-бросок на лыжах.

Развитие координации движений.

Жонглирование большими (волейбольными) и малыми (теннисными) мячами. Жонглирование гимнастической палкой. Жонглирование волейбольным мячом головой. Метание малых и больших мячей в мишень (неподвижную и двигающуюся). Передвижения по возвышенной и наклонной, ограниченной по ширине опоре (без предмета и с предметом на голове). Упражнения в статическом равновесии. Упражнения в воспроизведении пространственной точности движений руками, ногами, туловищем. Упражнение на точность дифференцирования мышечных усилий. Подвижные и спортивные игры.

Развитие гибкости.

Комплексы общеразвивающих упражнений (активных и пассивных), выполняемых с большой амплитудой движений. Упражнения на растяжение и расслабление мышц.

Специальные упражнения для развития подвижности суставов (полушпагат, шпагат, выкруты гимнастической палки).

Упражнения культурно-этнической направленности.

Сюжетно-образные и обрядовые игры. Технические действия национальных видов спорта.

Специальная физическая подготовка.

Модуль «Гимнастика».

Развитие гибкости. Наклоны туловища вперёд, назад, в стороны с возрастающей амплитудой движений в положении стоя, сидя, сидя ноги в стороны. Упражнения с гимнастической палкой (укороченной скакалкой) для развития подвижности плечевого сустава (выкруты). Комплексы общеразвивающих упражнений с повышенной амплитудой для плечевых, локтевых, тазобедренных и коленных суставов, для развития подвижности позвоночного столба. Комплексы активных и пассивных упражнений с большой амплитудой движений. Упражнения для развития подвижности суставов (полушпагат, шпагат, складка, мост).

Развитие координации движений. Прохождение усложнённой полосы препятствий, включающей быстрые кувырки (вперёд, назад), кувырки по наклонной плоскости, преодоление препятствий прыжком с опорой на руку, безопорным прыжком, быстрым лазаньем. Броски теннисного мяча правой и левой рукой в подвижную и неподвижную мишень, с места и с разбега. Касание правой и левой ногой мишеней, подвешенных на разной высоте, с места и с разбега. Разнообразные прыжки через гимнастическую скакалку на месте и с продвижением. Прыжки на точность отталкивания и приземления.

Развитие силовых способностей. Подтягивание в висе и отжимание в упоре. Передвижения в висе и упоре на руках на перекладине (мальчики), подтягивание в висе стоя (лёжа) на низкой перекладине (девочки), отжимания в упоре лёжа с изменяющейся высотой опоры для рук и ног, отжимание в упоре на низких брусьях, поднимание ног в висе на гимнастической стенке до повышенной высоты, из положения лёжа на гимнастическом козле (ноги зафиксированы) сгибание туловища с различной амплитудой движений (на животе и на спине), комплексы упражнений с гантелями с индивидуально подобранной массой (движения руками, повороты на месте, наклоны, подскоки со взмахом рук), метание набивного мяча из различных исходных положений, комплексы упражнений избирательного воздействия на отдельные мышечные группы (с увеличивающимся темпом движений без потери качества выполнения), элементы атлетической гимнастики (по типу «подкачки»), приседания на одной ноге «пистолетом» с опорой на руку для сохранения равновесия).

Развитие выносливости. Упражнения с неопредельными отягощениями, выполняемые в режиме умеренной интенсивности в сочетании с напряжением мышц и фиксацией положений тела. Повторное выполнение гимнастических упражнений с уменьшающимся интервалом отдыха (по типу «круговой тренировки»). Комплексы упражнений с отягощением, выполняемые в режиме непрерывного и интервального методов.

Модуль «Лёгкая атлетика».

Развитие выносливости. Бег с максимальной скоростью в режиме повторно-интервального метода. Бег по пересеченной местности (кроссовый бег). Гладкий бег с равномерной скоростью в разных зонах интенсивности. Повторный бег с препятствиями в максимальном темпе. Равномерный повторный бег с финальным ускорением (на разные дистанции). Равномерный бег с дополнительным отягощением в режиме «до отказа».

Развитие силовых способностей. Специальные прыжковые упражнения с дополнительным отягощением. Прыжки вверх с доставанием подвешенных предметов. Прыжки в полуприседе (на месте, с продвижением в разные стороны). Запрыгивание с последующим спрыгиванием. Прыжки в глубину по методу ударной тренировки. Прыжки в высоту с продвижением и изменением направлений, поворотами вправо и влево, на правой,

левой ногой и поочередно. Бег с препятствиями. Бег в горку, с дополнительным отягощением и без него. Комплексы упражнений с набивными мячами. Упражнения с локальным отягощением на мышечные группы. Комплексы силовых упражнений по методу круговой тренировки.

Развитие скоростных способностей. Бег на месте с максимальной скоростью и темпом с опорой на руки и без опоры. Максимальный бег в горку и с горки. Повторный бег на короткие дистанции с максимальной скоростью (по прямой, на повороте и со старта). Бег с максимальной скоростью «с ходу». Прыжки через скакалку в максимальном темпе. Ускорение, переходящее в многоскоки, и многоскоки, переходящие в бег с ускорением. Подвижные и спортивные игры, эстафеты.

Развитие координации движений. Специализированные комплексы упражнений на развитие координации (разрабатываются на основе учебного материала модулей «Гимнастика» и «Спортивные игры»).

Модуль «Спортивные игры».

Баскетбол.

1) развитие скоростных способностей. Ходьба и бег в различных направлениях с максимальной скоростью с внезапными остановками и выполнением различных заданий (например, прыжки вверх, назад, вправо, влево, приседания). Ускорения с изменением направления движения. Бег с максимальной частотой (темпом) шагов с опорой на руки и без опоры. Выпрыгивание вверх с доставанием ориентиров левой (правой) рукой. Челночный бег (чередование прохождения заданных отрезков дистанции лицом и спиной вперёд). Бег с максимальной скоростью с предварительным выполнением многоскоков. Передвижения с ускорениями и максимальной скоростью приставными шагами левым и правым боком. Ведение баскетбольного мяча с ускорением и максимальной скоростью. Прыжки вверх на обеих ногах и одной ногой с места и с разбега. Прыжки с поворотами на точность приземления. Передача мяча двумя руками от груди в максимальном темпе при встречном беге в колоннах. Кувырки вперёд, назад, боком с последующим рывком на 3–5 м. Подвижные и спортивные игры, эстафеты;

2) развитие силовых способностей. Комплексы упражнений с дополнительным отягощением на основные мышечные группы. Ходьба и прыжки в глубоком приседе. Прыжки на одной ноге и обеих ногах с продвижением вперед, по кругу, «змейкой», на месте с поворотом на 180° и 360°. Прыжки через скакалку в максимальном темпе на месте и с продвижением (с дополнительным отягощением и без него). Напрыгивание и спрыгивание с последующим ускорением. Многоскоки с последующим ускорением и ускорения с последующим выполнением многоскоков. Броски набивного мяча из различных исходных положений, с различной траекторией полёта одной рукой и обеими руками, стоя, сидя, в полуприседе;

3) развитие выносливости. Повторный бег с максимальной скоростью с уменьшающимся интервалом отдыха. Гладкий бег по методу непрерывно-интервального упражнения. Гладкий бег в режиме большой и умеренной интенсивности. Игра в баскетбол с увеличивающимся объёмом времени игры;

4) развитие координации движений. Броски баскетбольного мяча по неподвижной и подвижной мишени. Акробатические упражнения (двойные и тройные кувырки вперёд и назад). Бег с «тенью» (повторение движений партнёра). Бег по гимнастической скамейке, по гимнастическому бревну разной высоты. Прыжки по разметкам с изменяющейся амплитудой движений. Броски малого мяча в стену одной (обеими) руками с последующей его ловлей (обеими руками и одной рукой) после отскока от стены (от пола). Ведение мяча с изменяющейся по команде скоростью и направлением передвижения.

Футбол.

Развитие скоростных способностей. Старты из различных положений с последующим ускорением. Бег с максимальной скоростью по прямой, с остановками (по свистку, хлопку, заданному сигналу), с ускорениями, «рывками», изменением направления передвижения. Бег в максимальном темпе. Бег и ходьба спиной вперёд с изменением темпа и направления движения (по прямой, по кругу и «змейкой»). Бег с максимальной скоростью с поворотами на 180° и 360°. Прыжки через скакалку в максимальном темпе. Прыжки по разметкам на правой (левой) ноге, между стоек, спиной вперёд. Прыжки вверх на обеих ногах и одной ногой с продвижением вперёд. Удары по мячу в стенку в максимальном темпе. Ведение мяча с остановками и ускорениями, «дриблинг» мяча с изменением направления движения. Кувырки вперёд, назад, боком с последующим рывком. Подвижные и спортивные игры, эстафеты.

Развитие силовых способностей. Комплексы упражнений с дополнительным отягощением на основные мышечные группы. Многоскоки через препятствия. Спрыгивание с возвышенной опоры с последующим ускорением, прыжком в длину и в высоту. Прыжки на обеих ногах с дополнительным отягощением (вперёд, назад, в приседе, с продвижением вперёд).

Развитие выносливости. Равномерный бег на средние и длинные дистанции. Повторные ускорения с уменьшающимся интервалом отдыха. Повторный бег на короткие дистанции с максимальной скоростью и уменьшающимся интервалом отдыха. Гладкий бег в режиме непрерывно-интервального метода. Передвижение на лыжах в режиме большой и умеренной интенсивности.

Планируемые результаты освоения программы по физической культуре на уровне основного общего образования

В результате изучения физической культуры на уровне основного общего образования у обучающегося будут сформированы следующие личностные результаты:

готовность проявлять интерес к истории и развитию физической культуры и спорта в Российской Федерации, гордиться победами выдающихся отечественных спортсменов-олимпийцев;

готовность отстаивать символы Российской Федерации во время спортивных соревнований, уважать традиции и принципы современных Олимпийских игр и олимпийского движения;

готовность ориентироваться на моральные ценности и нормы межличностного взаимодействия при организации, планировании и проведении совместных занятий физической культурой и спортом, оздоровительных мероприятий в условиях активного отдыха и досуга;

готовность оценивать своё поведение и поступки во время проведения совместных занятий физической культурой, участия в спортивных мероприятиях и соревнованиях;

готовность оказывать первую медицинскую помощь при травмах и ушибах, соблюдать правила техники безопасности во время совместных занятий физической культурой и спортом;

стремление к физическому совершенствованию, формированию культуры движения и телосложения, самовыражению в избранном виде спорта;

готовность организовывать и проводить занятия физической культурой и спортом на основе научных представлений о закономерностях физического развития и физической подготовленности с учётом самостоятельных наблюдений за изменением их показателей;

осознание здоровья как базовой ценности человека, признание объективной необходимости в его укреплении и длительном сохранении посредством занятий физической культурой и спортом;

осознание необходимости ведения здорового образа жизни как средства профилактики пагубного влияния вредных привычек на физическое, психическое и социальное здоровье человека;

способность адаптироваться к стрессовым ситуациям, осуществлять профилактические мероприятия по регулированию эмоциональных напряжений, активному восстановлению организма после значительных умственных и физических нагрузок;

готовность соблюдать правила безопасности во время занятий физической культурой и спортом, проводить гигиенические и профилактические мероприятия по организации мест занятий, выбору спортивного инвентаря и оборудования, спортивной одежды;

готовность соблюдать правила и требования к организации бивуака во время туристских походов, противостоять действиям и поступкам, приносящим вред окружающей среде;

освоение опыта взаимодействия со сверстниками, форм общения и поведения при выполнении учебных заданий на уроках физической культуры, игровой и соревновательной деятельности;

повышение компетентности в организации самостоятельных занятий физической культурой, планировании их содержания и направленности в зависимости от индивидуальных интересов и потребностей;

формирование представлений об основных понятиях и терминах физического воспитания и спортивной тренировки, умений руководствоваться ими в познавательной и практической деятельности, общении со сверстниками, публичных выступлениях и дискуссиях.

В результате изучения физической культуры на уровне основного общего образования у обучающегося будут сформированы универсальные познавательные учебные действия, универсальные коммуникативные учебные действия, универсальные регулятивные учебные действия.

У обучающегося будут сформированы следующие универсальные познавательные учебные действия:

проводить сравнение соревновательных упражнений Олимпийских игр древности и современных Олимпийских игр, выявлять их общность и различия;

осмысливать Олимпийскую хартию как основополагающий документ современного олимпийского движения, приводить примеры её гуманистической направленности;

анализировать влияние занятий физической культурой и спортом на воспитание положительных качеств личности, устанавливать возможность профилактики вредных привычек;

характеризовать туристские походы как форму активного отдыха, выявлять их целевое предназначение в сохранении и укреплении здоровья, руководствоваться требованиями техники безопасности во время передвижения по маршруту и организации бивуака;

устанавливать причинно-следственную связь между планированием режима дня и изменениями показателей работоспособности;

устанавливать связь негативного влияния нарушения осанки на состояние здоровья и выявлять причины нарушений, измерять индивидуальную форму и составлять комплексы упражнений по профилактике и коррекции выявляемых нарушений;

устанавливать причинно-следственную связь между уровнем развития физических качеств, состоянием здоровья и функциональными возможностями основных систем организма;

устанавливать причинно-следственную связь между качеством владения техникой физического упражнения и возможностью возникновения травм и ушибов во время самостоятельных занятий физической культурой и спортом;

устанавливать причинно-следственную связь между подготовкой мест занятий на открытых площадках и правилами предупреждения травматизма.

У обучающегося будут сформированы следующие универсальные коммуникативные учебные действия:

выбирать, анализировать и систематизировать информацию из разных источников об образцах техники выполнения разучиваемых упражнений, правилах планирования самостоятельных занятий физической и технической подготовкой;

вести наблюдения за развитием физических качеств, сравнивать их показатели с данными возрастно-половых стандартов, составлять планы занятий на основе определённых правил и регулировать нагрузку по частоте пульса и внешним признакам утомления;

описывать и анализировать технику разучиваемого упражнения, выделять фазы и элементы движений, подбирать подготовительные упражнения и планировать последовательность решения задач обучения, оценивать эффективность обучения посредством сравнения с эталонным образцом;

наблюдать, анализировать и контролировать технику выполнения физических упражнений другими обучающимися, сравнивать её с эталонным образцом, выявлять ошибки и предлагать способы их устранения;

изучать и коллективно обсуждать технику «иллюстративного образца» разучиваемого упражнения, рассматривать и моделировать появление ошибок, анализировать возможные причины их появления, выяснять способы их устранения.

У обучающегося будут сформированы следующие универсальные регулятивные учебные действия:

составлять и выполнять индивидуальные комплексы физических упражнений с разной функциональной направленностью, выявлять особенности их воздействия на состояние организма, развитие его резервных возможностей с помощью процедур контроля и функциональных проб;

составлять и выполнять акробатические и гимнастические комплексы упражнений, самостоятельно разучивать сложно-координированные упражнения на спортивных снарядах;

активно взаимодействовать в условиях учебной и игровой деятельности, ориентироваться на указания учителя и правила игры при возникновении конфликтных и нестандартных ситуаций, признавать своё право и право других на ошибку, право на её совместное исправление;

разучивать и выполнять технические действия в игровых видах спорта, активно взаимодействуют при совместных тактических действиях в защите и нападении, терпимо относится к ошибкам игроков своей команды и команды соперников;

организовывать оказание первой помощи при травмах и ушибах во время самостоятельных занятий физической культурой и спортом, применять способы и приёмы помощи в зависимости от характера и признаков полученной травмы.

Планируемые результаты освоения программы по физической культуре на уровне основного общего образования

В результате изучения физической культуры на уровне основного общего образования у обучающегося будут сформированы следующие личностные результаты:

готовность проявлять интерес к истории и развитию физической культуры и спорта в Российской Федерации, гордиться победами выдающихся отечественных спортсменов-олимпийцев;

готовность отстаивать символы Российской Федерации во время спортивных соревнований, уважать традиции и принципы современных Олимпийских игр и олимпийского движения;

готовность ориентироваться на моральные ценности и нормы межличностного взаимодействия при организации, планировании и проведении совместных занятий физической культурой и спортом, оздоровительных мероприятий в условиях активного отдыха и досуга;

готовность оценивать своё поведение и поступки во время проведения совместных занятий физической культурой, участия в спортивных мероприятиях и соревнованиях;

готовность оказывать первую медицинскую помощь при травмах и ушибах, соблюдать правила техники безопасности во время совместных занятий физической культурой и спортом;

стремление к физическому совершенствованию, формированию культуры движения и телосложения, самовыражению в избранном виде спорта;

готовность организовывать и проводить занятия физической культурой и спортом на основе научных представлений о закономерностях физического развития и физической подготовленности с учётом самостоятельных наблюдений за изменением их показателей;

осознание здоровья как базовой ценности человека, признание объективной необходимости в его укреплении и длительном сохранении посредством занятий физической культурой и спортом;

осознание необходимости ведения здорового образа жизни как средства профилактики пагубного влияния вредных привычек на физическое, психическое и социальное здоровье человека;

способность адаптироваться к стрессовым ситуациям, осуществлять профилактические мероприятия по регулированию эмоциональных напряжений, активному восстановлению организма после значительных умственных и физических нагрузок;

готовность соблюдать правила безопасности во время занятий физической культурой и спортом, проводить гигиенические и профилактические мероприятия по организации мест занятий, выбору спортивного инвентаря и оборудования, спортивной одежды;

готовность соблюдать правила и требования к организации бивуака во время туристских походов, противостоять действиям и поступкам, приносящим вред окружающей среде;

освоение опыта взаимодействия со сверстниками, форм общения и поведения при выполнении учебных заданий на уроках физической культуры, игровой и соревновательной деятельности;

повышение компетентности в организации самостоятельных занятий физической культурой, планировании их содержания и направленности в зависимости от индивидуальных интересов и потребностей;

формирование представлений об основных понятиях и терминах физического воспитания и спортивной тренировки, умений руководствоваться ими в познавательной и практической деятельности, общении со сверстниками, публичных выступлениях и дискуссиях.

В результате изучения физической культуры на уровне основного общего образования у обучающегося будут сформированы универсальные познавательные учебные действия, универсальные коммуникативные учебные действия, универсальные регулятивные учебные действия.

У обучающегося будут сформированы следующие универсальные познавательные учебные действия:

проводить сравнение соревновательных упражнений Олимпийских игр древности и современных Олимпийских игр, выявлять их общность и различия;

осмысливать Олимпийскую хартию как основополагающий документ современного олимпийского движения, приводить примеры её гуманистической направленности;

анализировать влияние занятий физической культурой и спортом на воспитание положительных качеств личности, устанавливать возможность профилактики вредных привычек;

характеризовать туристские походы как форму активного отдыха, выявлять их целевое предназначение в сохранении и укреплении здоровья, руководствоваться требованиями техники безопасности во время передвижения по маршруту и организации бивуака;

устанавливать причинно-следственную связь между планированием режима дня и изменениями показателей работоспособности;

устанавливать связь негативного влияния нарушения осанки на состояние здоровья и выявлять причины нарушений, измерять индивидуальную форму и составлять комплексы упражнений по профилактике и коррекции выявляемых нарушений;

устанавливать причинно-следственную связь между уровнем развития физических качеств, состоянием здоровья и функциональными возможностями основных систем организма;

устанавливать причинно-следственную связь между качеством владения техникой физического упражнения и возможностью возникновения травм и ушибов во время самостоятельных занятий физической культурой и спортом;

устанавливать причинно-следственную связь между подготовкой мест занятий на открытых площадках и правилами предупреждения травматизма.

У обучающегося будут сформированы следующие универсальные коммуникативные учебные действия:

выбирать, анализировать и систематизировать информацию из разных источников об образцах техники выполнения разучиваемых упражнений, правилах планирования самостоятельных занятий физической и технической подготовкой;

вести наблюдения за развитием физических качеств, сравнивать их показатели с данными возрастно-половых стандартов, составлять планы занятий на основе определённых правил и регулировать нагрузку по частоте пульса и внешним признакам утомления;

описывать и анализировать технику разучиваемого упражнения, выделять фазы и элементы движений, подбирать подготовительные упражнения и планировать последовательность решения задач обучения, оценивать эффективность обучения посредством сравнения с эталонным образцом;

наблюдать, анализировать и контролировать технику выполнения физических упражнений другими обучающимися, сравнивать её с эталонным образцом, выявлять ошибки и предлагать способы их устранения;

изучать и коллективно обсуждать технику «иллюстративного образца» разучиваемого упражнения, рассматривать и моделировать появление ошибок, анализировать возможные причины их появления, выяснять способы их устранения.

У обучающегося будут сформированы следующие универсальные регулятивные учебные действия:

составлять и выполнять индивидуальные комплексы физических упражнений с разной функциональной направленностью, выявлять особенности их воздействия на состояние организма, развитие его резервных возможностей с помощью процедур контроля и функциональных проб;

составлять и выполнять акробатические и гимнастические комплексы упражнений, самостоятельно разучивать сложно-координированные упражнения на спортивных снарядах;

активно взаимодействовать в условиях учебной и игровой деятельности, ориентироваться на указания учителя и правила игры при возникновении конфликтных и нестандартных ситуаций, признавать своё право и право других на ошибку, право на её совместное исправление;

разучивать и выполнять технические действия в игровых видах спорта, активно взаимодействуют при совместных тактических действиях в защите и нападении, терпимо относятся к ошибкам игроков своей команды и команды соперников;

организовывать оказание первой помощи при травмах и ушибах во время самостоятельных занятий физической культурой и спортом, применять способы и приёмы помощи в зависимости от характера и признаков полученной травмы.

Предметные результаты освоения программы по физической культуре на уровне основного общего образования

К концу обучения в 5 классе обучающийся научится:

выполнять требования безопасности на уроках физической культуры, на самостоятельных занятиях физическими упражнениями в условиях активного отдыха и досуга;

проводить измерение индивидуальной осанки и сравнивать её показатели со стандартами, составлять комплексы упражнений по коррекции и профилактике её нарушения, планировать их выполнение в режиме дня;

составлять дневник физической культуры и вести в нём наблюдение за показателями физического развития и физической подготовленности, планировать содержание и регулярность проведения самостоятельных занятий;

осуществлять профилактику утомления во время учебной деятельности, выполнять комплексы упражнений физкультурминутки, дыхательной и зрительной гимнастики;

выполнять комплексы упражнений оздоровительной физической культуры на развитие гибкости, координации и формирование телосложения;

выполнять опорный прыжок с разбега способом «ноги врозь» (мальчики) и способом «напрыгивания с последующим спрыгиванием» (девочки);

выполнять упражнения в висах и упорах на низкой гимнастической перекладине (мальчики), в передвижениях по гимнастическому бревну ходьбой и приставным шагом с поворотами, подпрыгиванием на двух ногах на месте и с продвижением (девочки);

передвигаться по гимнастической стенке приставным шагом, лазать разноимённым способом вверх и по диагонали;

выполнять бег с равномерной скоростью с высокого старта по учебной дистанции;

демонстрировать технику прыжка в длину с разбега способом «согнув ноги»;

передвигаться на лыжах попеременным двухшажным ходом (для бесснежных районов – имитация передвижения);

тренироваться в упражнениях общефизической и специальной физической подготовки с учётом индивидуальных и возрастно-половых особенностей;

демонстрировать технические действия в спортивных играх:

баскетбол (ведение мяча с равномерной скоростью в разных направлениях, приём и передача мяча двумя руками от груди с места и в движении);

волейбол (приём и передача мяча двумя руками снизу и сверху с места и в движении, прямая нижняя подача);

футбол (ведение мяча с равномерной скоростью в разных направлениях, приём и передача мяча, удар по неподвижному мячу с небольшого разбега).

К концу обучения в 6 классе обучающийся научится:

характеризовать Олимпийские игры современности как международное культурное явление, роль Пьера де Кубертена в их историческом возрождении, обсуждать историю возникновения девиза, символики и ритуалов Олимпийских игр;

измерять индивидуальные показатели физических качеств, определять их соответствие возрастным нормам и подбирать упражнения для их направленного развития;

контролировать режимы физической нагрузки по частоте пульса и степени утомления организма по внешним признакам во время самостоятельных занятий физической подготовкой;

подготавливать места для самостоятельных занятий физической культурой и спортом в соответствии с правилами техники безопасности и гигиеническими требованиями;

отбирать упражнения оздоровительной физической культуры и составлять из них комплексы физкультурминутки и физкультпауз для оптимизации работоспособности и снятия мышечного утомления в режиме учебной деятельности;

составлять и выполнять акробатические комбинации из разученных упражнений, наблюдать и анализировать выполнение другими обучающимися, выявлять ошибки и предлагать способы устранения;

выполнять лазанье по канату в три приёма (мальчики), составлять и выполнять комбинацию на низком бревне из стилизованных общеразвивающих и сложно-координированных упражнений (девочки);

выполнять беговые упражнения с максимальным ускорением, использовать их в самостоятельных занятиях для развития быстроты и равномерный бег для развития общей выносливости;

выполнять прыжок в высоту с разбега способом «перешагивание», наблюдать и анализировать его выполнение другими обучающимися, сравнивая с заданным образцом, выявлять ошибки и предлагать способы устранения;

выполнять передвижение на лыжах одновременным одношажным ходом, наблюдать и анализировать его выполнение другими обучающимися, сравнивая с заданным образцом, выявлять ошибки и предлагать способы устранения (для бесснежных районов – имитация передвижения);

тренироваться в упражнениях общефизической и специальной физической подготовки с учётом индивидуальных и возрастно-половых особенностей;

выполнять правила и демонстрировать технические действия в спортивных играх:

баскетбол (технические действия без мяча, броски мяча двумя руками снизу и от груди с места, использование разученных технических действий в условиях игровой деятельности);

волейбол (приём и передача мяча двумя руками снизу и сверху в разные зоны площадки соперника, использование разученных технических действий в условиях игровой деятельности);

футбол (ведение мяча с разной скоростью передвижения, с ускорением в разных направлениях, удар по катящемуся мячу с разбега, использование разученных технических действий в условиях игровой деятельности).

К концу обучения в 7 классе обучающийся научится:

проводить анализ причин зарождения современного олимпийского движения, давать характеристику основным этапам его развития в СССР и современной России;

объяснять положительное влияние занятий физической культурой и спортом на воспитание личностных качеств современных обучающихся, приводить примеры из собственной жизни;

объяснять понятие «техника физических упражнений», руководствоваться правилами технической подготовки при самостоятельном обучении новым физическим упражнениям, проводить процедуры оценивания техники их выполнения;

составлять планы самостоятельных занятий физической и технической подготовкой, распределять их в недельном и месячном циклах учебного года, оценивать их оздоровительный эффект с помощью «индекса Кетле» и «ортостатической пробы» (по образцу);

выполнять лазанье по канату в два приёма (юноши) и простейшие акробатические пирамиды в парах и тройках (девушки);

составлять и самостоятельно разучивать комплекс степ-аэробики, включающий упражнения в ходьбе, прыжках, спрыгивании и запрыгивании с поворотами, разведением рук и ног (девушки);

выполнять стойку на голове с опорой на руки и включать её в акробатическую комбинацию из ранее освоенных упражнений (юноши);

выполнять беговые упражнения с преодолением препятствий способами «наступление» и «прыжковый бег», применять их в беге по пересечённой местности;

выполнять метание малого мяча на точность в неподвижную, качающуюся и катящуюся с разной скоростью мишень;

выполнять переход с передвижения попеременным двухшажным ходом на передвижение одновременным одношажным ходом и обратно во время прохождения учебной дистанции, наблюдать и анализировать его выполнение другими обучающимися, сравнивая с заданным образцом, выявлять ошибки и предлагать способы устранения (для бесснежных районов – имитация перехода);

тренироваться в упражнениях общефизической и специальной физической подготовки с учётом индивидуальных и возрастно-половых особенностей;

демонстрировать и использовать технические действия спортивных игр:

баскетбол (передача и ловля мяча после отскока от пола, броски мяча двумя руками снизу и от груди в движении, использование разученных технических действий в условиях игровой деятельности);

волейбол (передача мяча за голову на своей площадке и через сетку, использование разученных технических действий в условиях игровой деятельности);

футбол (средние и длинные передачи футбольного мяча, тактические действия при выполнении углового удара и вбрасывании мяча из-за боковой линии, использование разученных технических действий в условиях игровой деятельности).

К концу обучения в 8 классе обучающийся научится:

проводить анализ основных направлений развития физической культуры в Российской Федерации, характеризовать содержание основных форм их организации;

анализировать понятие «всестороннее и гармоничное физическое развитие», раскрывать критерии и приводить примеры, устанавливать связь с наследственными факторами и занятиями физической культурой и спортом;

проводить занятия оздоровительной гимнастикой по коррекции индивидуальной формы осанки и избыточной массы тела;

составлять планы занятия спортивной тренировкой, определять их целевое содержание в соответствии с индивидуальными показателями развития основных физических качеств;

выполнять гимнастическую комбинацию на гимнастическом бревне из ранее освоенных упражнений с добавлением элементов акробатики и ритмической гимнастики (девушки);

выполнять комбинацию на параллельных брусьях с включением упражнений в упоре на руках, кувырка вперёд и соскока, наблюдать их выполнение другими обучающимися и сравнивать с заданным образцом, анализировать ошибки и причины их появления, находить способы устранения (юноши);

выполнять прыжок в длину с разбега способом «прогнувшись», наблюдать и анализировать технические особенности в выполнении другими обучающимися, выявлять ошибки и предлагать способы устранения;

выполнять тестовые задания комплекса ГТО в беговых и технических легкоатлетических дисциплинах в соответствии с установленными требованиями к их технике;

выполнять передвижение на лыжах одновременным бесшажным ходом, переход с попеременного двухшажного хода на одновременный бесшажный ход, преодоление естественных препятствий на лыжах широким шагом, перешагиванием, перелазанием (для бесснежных районов – имитация передвижения);

соблюдать правила безопасности в бассейне при выполнении плавательных упражнений;

выполнять прыжки в воду со стартовой тумбы;

выполнять технические элементы плавания кролем на груди в согласовании с дыханием;

тренироваться в упражнениях общефизической и специальной физической подготовки с учётом индивидуальных и возрастно-половых особенностей;

демонстрировать и использовать технические действия спортивных игр:

баскетбол (передача мяча одной рукой снизу и от плеча, бросок в корзину двумя и одной рукой в прыжке, тактические действия в защите и нападении, использование разученных технических и тактических действий в условиях игровой деятельности);

волейбол (прямой нападающий удар и индивидуальное блокирование мяча в прыжке с места, тактические действия в защите и нападении, использование разученных технических и тактических действий в условиях игровой деятельности);

футбол (удары по неподвижному, катящемуся и летящему мячу с разбега внутренней и внешней частью подъёма стопы, тактические действия игроков в нападении и защите, использование разученных технических и тактических действий в условиях игровой деятельности).

К концу обучения в 9 классе обучающийся научится:

отстаивать принципы здорового образа жизни, раскрывать эффективность его форм в профилактике вредных привычек, обосновывать пагубное влияние вредных привычек на здоровье человека, его социальную и производственную деятельность;

понимать пользу туристских подходов как формы организации здорового образа жизни, выполнять правила подготовки к пешим походам, требования безопасности при передвижении и организации бивуака;

объяснять понятие «профессионально-прикладная физическая культура», её целевое предназначение, связь с характером и особенностями профессиональной деятельности, понимать необходимость занятий профессионально-прикладной физической подготовкой обучающихся общеобразовательной организации;

использовать приёмы массажа и применять их в процессе самостоятельных занятий физической культурой и спортом, выполнять гигиенические требования к процедурам массажа;

измерять индивидуальные функциональные резервы организма с помощью проб Штанге, Генча, «задержки дыхания», использовать их для планирования индивидуальных занятий спортивной и профессионально-прикладной физической подготовкой;

определять характер травм и ушибов, встречающихся на самостоятельных занятиях физическими упражнениями и во время активного отдыха, применять способы оказания первой помощи;

составлять и выполнять комплексы упражнений из разученных акробатических упражнений с повышенными требованиями к технике их выполнения (юноши);

составлять и выполнять гимнастическую комбинацию на высокой перекладине из разученных упражнений, с включением элементов размахивания и соскока вперёд способом «прогнувшись» (юноши);

составлять и выполнять композицию упражнений черлидинга с построением пирамид, элементами степ-аэробики и акробатики (девушки);

составлять и выполнять комплекс ритмической гимнастики с включением элементов художественной гимнастики, упражнений на гибкость и равновесие (девушки);

совершенствовать технику беговых и прыжковых упражнений в процессе самостоятельных занятий технической подготовкой к выполнению нормативных требований комплекса ГТО;

совершенствовать технику передвижения лыжными ходами в процессе самостоятельных занятий технической подготовкой к выполнению нормативных требований комплекса ГТО;

соблюдать правила безопасности в бассейне при выполнении плавательных упражнений;

выполнять повороты кувырком, маятником;
выполнять технические элементы брассом в согласовании с дыханием;
совершенствовать технические действия в спортивных играх: баскетбол, волейбол, футбол, взаимодействовать с игроками своих команд в условиях игровой деятельности, при организации тактических действий в нападении и защите;

тренироваться в упражнениях общефизической и специальной физической подготовки с учётом индивидуальных и возрастно-половых особенностей.

Физическая культура. Модули по видам спорта.

Модуль «Футбол».

Пояснительная записка модуля «Футбол».

Учебный модуль «Футбол» (далее – модуль по футболу, футбол) на уровне основного общего образования разработан с целью оказания методической помощи учителю физической культуры в создании рабочей программы по учебному предмету физическая культура с учётом современных тенденций в системе образования и использования спортивно-ориентированных форм, средств и методов обучения по различным видам спорта.

Футбол – самая популярная и доступная игра, которая является эффективным средством физического воспитания, содействует всестороннему физическому, интеллектуальному, нравственному развитию обучающихся, укреплению здоровья, привлечению школьников к систематическим занятиям физической культурой и спортом, их личностному и профессиональному самоопределению.

Футбол позволяет обучающимся понимать принципы взаимовыручки, проявлять волю, терпение и развивать чувство ответственности. В процессе игры формируется командный дух, познаются основы взаимодействия друг с другом. Футбол – командная игра, в которой каждому члену команды надо уметь выстраивать отношения с другими игроками. Психологический климат в команде играет определяющую роль и оказывает серьезное влияние на результат. Футбол дает возможность выработать коммуникативные навыки, развить чувство сплочённости и желание находить общий язык с партнером, а также решать конфликтные ситуации.

Систематические занятия футболом оказывают на организм обучающихся всестороннее влияние: повышают общий объем двигательной активности, совершенствуют функциональную деятельность организма, обеспечивая правильное физическое развитие.

Модуль по футболу рассматривается как средство физической подготовки, освоения технической и тактической стороны игры как для мальчиков, так и для девочек, повышает умственную работоспособность, снижает заболеваемость и утомление у обучающихся, возникающее в ходе учебных занятий.

Целями изучения модуля по футболу являются: формирование у обучающихся навыков общечеловеческой культуры и социального самоопределения, устойчивой мотивации к сохранению и укреплению собственного здоровья, ведению здорового образа жизни через занятия физической культурой и спортом с использованием средств вида спорта «Футбол».

Задачами изучения модуля по футболу являются:

всестороннее гармоничное развитие обучающихся, увеличение объёма их двигательной активности;

формирование общих представлений о футболе, его возможностях и значении в процессе укрепления здоровья, физическом развитии и физической подготовке обучающихся;

развитие основных физических качеств и повышение функциональных возможностей организма обучающихся, укрепление их физического, нравственного, психологического и социального здоровья, обеспечение культуры безопасного поведения средствами футбола;

ознакомление и обучение физическим упражнениям общеразвивающей и корригирующей направленности посредством освоения технических действий в футболе;

ознакомление и освоение знаний об истории и развитии футбола, основных понятиях и современных представлениях о футболе, его возможностях и значениях в процессе развития и укрепления здоровья, физическом развитии обучающихся;

обучение двигательным умениям и навыкам, техническим действиям в футболе в образовательной деятельности, физкультурно-оздоровительной деятельности и при организации самостоятельных занятий по футболу;

воспитание социально значимых качеств личности, норм коллективного взаимодействия и сотрудничества в игровой деятельности средствами футбола;

удовлетворение индивидуальных потребностей обучающихся в занятиях физической культурой и спортом средствами футбола;

популяризация футбола среди подрастающего поколения, привлечение обучающихся, проявляющих повышенный интерес и способность к занятиям футболом, в школьные спортивные клубы, футбольные секции и к участию в соревнованиях;

выявление, развитие и поддержка одарённых детей в области спорта.

Место и роль модуля по футболу.

Модуль по футболу доступен для освоения всем обучающимся, независимо от уровня их физического развития и гендерных особенностей, и расширяет спектр физкультурно-спортивных направлений в общеобразовательных организациях. Расширяет и дополняет компетенции обучающихся, полученные в результате обучения и формирования новых двигательных действий средствами футбола, их использования в прикладных целях для увеличения объема двигательной активности и оздоровления в повседневной жизни.

Интеграция модуля по футболу поможет обучающимся в освоении содержательных компонентов и модулей по легкой атлетике, подвижным и спортивным играм, гимнастике, а также в освоении программ в рамках внеурочной деятельности, дополнительного образования, деятельности школьных спортивных клубов, подготовке обучающихся к выполнению норм ГТО и участию в спортивных мероприятиях.

Модуль по футболу может быть реализован в следующих вариантах:

при самостоятельном планировании учителем физической культуры процесса освоения обучающимися учебного материала по футболу с выбором различных элементов футбола, с учётом возраста и физической подготовленности обучающихся;

в виде целостного последовательного учебного модуля, изучаемого за счёт части учебного плана, формируемой участниками образовательных отношений из перечня, предлагаемого образовательной организацией, включающей, в частности, учебные модули по выбору обучающихся, родителей

Содержание модуля по футболу.

Знания о футболе.

Сведения о ведущих отечественных и зарубежных футбольных клубах, их традициях.

Выдающиеся отечественные и зарубежные игроки, тренеры, внесшие общий вклад в развитие и становление современного футбола.

Правила игры в футбол. Размеры футбольного поля, инвентарь и оборудование для занятий футболом. Судейство соревнований по футболу, роль и обязанности судейской бригады.

Соревнования по футболу, фестивали и футбольные проекты, проводимые для общеобразовательных организаций и обучающихся («Кожаный мяч», «Мини-футбол – в школу», «Футбол в школе» и другие физкультурно-спортивные мероприятия).

Правила ухода за инвентарем, спортивным оборудованием, футбольным полем.

Правила безопасного поведения на занятиях футболом и стадионе во время просмотра игры в качестве зрителя, болельщика.

Характерные травмы футболистов, методы и меры предупреждения травматизма во время занятий.

Основы правильного питания и суточного пищевого рациона футболистов.

Влияние занятий футболом на укрепление здоровья, развитие физических качеств и физической подготовленности организма.

Основы организации здорового образа жизни средствами футбола, методы профилактики вредных привычек и асоциального поведения.

Влияние занятий футболом на формирование положительных качеств личности человека.

Стратегии, системы, тактика и стили игры футбол.

Способы самостоятельной деятельности.

Самоконтроль и его роль в учебной и соревновательной деятельности. Первые признаки утомления. Средства восстановления после физической нагрузки.

Правила личной гигиены, требования к спортивной одежде и обуви для занятий футболом. Правила ухода за спортивным инвентарем и оборудованием.

Подбор и составление комплексов общеразвивающих и корригирующих упражнений. Закаливающие процедуры.

Подбор физических упражнений и комплексов для развития физических качеств футболиста. Методические принципы построения частей урока (занятия) по футболу.

Методы предупреждения и нивелирования конфликтных ситуации во время занятий футболом.

Подвижные игры и эстафеты с элементами футбола. Контроль за физической нагрузкой, физическим развитием и состоянием здоровья.

Тестирование уровня физической и технической подготовленности в футболе.

Физическое совершенствование.

Подбор и составление комплексов общеразвивающих упражнений с футбольным мячом.

Комплексы специальных упражнений для развития физических качеств, упражнения на частоту движений ног и специально-беговые упражнения.

Подвижные игры и эстафеты специальной направленности с элементами и техническими приемами футбола.

Индивидуальные технические действия с мячом:

ведение мяча ногой – различными способами с изменением скорости и направления движения, с различным сочетанием техники владения мячом (развороты с мячом, обманные движения («финты»)), удары по мячу ногой);

остановка мяча ногой – внутренней стороной стопы, подошвой, средней частью подъема, с переводом в стороны;

удары по мячу ногой – внутренней стороной стопы, внутренней частью подъема, средней частью подъема, внешней частью подъема;

удар по мячу головой – серединой лба;

обманные движения («финты») – «остановка» мяча ногой, «уход» выпадам, «уход» в сторону, «уход» с переносом ноги через мяч, «удар» по мячу ногой;

отбор мяча – выбиванием, перехватом;

Вбрасывание мяча.

Игровые комбинации и упражнения в парах, тройках, группах, тактические действия (в процессе учебной игры и (или) соревновательной деятельности). Игра в футбол по упрощенным правилам.

Учебные игры в футбол. Участие в фестивалях и соревнованиях по футболу.

Тестовые упражнения по физической и технической подготовленности обучающихся в футболе.

Содержание модуля по футболу направлено на достижение обучающимися личностных, метапредметных и предметных результатов обучения.

При изучении модуля по футболу на уровне основного общего образования у обучающихся будут сформированы следующие личностные результаты:

воспитание патриотизма, уважения к Отечеству через знания истории и современного состояния развития футбола;

проявление готовности обучающихся к саморазвитию и самообразованию, мотивации и осознанному выбору индивидуальной траектории образования средствами футбола профессиональных предпочтений в области физической культуры и спорта;

формирование осознанного, уважительного и доброжелательного отношения в команде, со сверстниками и педагогами;

формирование нравственного поведения, осознанного и ответственного отношения к собственным поступкам, положительных качеств личности;

моральной компетентности в решении проблем в процессе занятий физической культурой, игровой и соревновательной деятельности по футболу;

владение умением вести дискуссию, обсуждать содержание и результаты совместной деятельности, находить компромиссы при принятии общих решений;

формирование ценности здорового и безопасного образа жизни;

освоение правил индивидуального и коллективного безопасного поведения в учебной, соревновательной, досуговой деятельности и чрезвычайных ситуациях.

проявление положительных качеств личности и управление своими эмоциями в различных ситуациях и условиях, способность к самостоятельной, творческой и ответственной деятельности средствами футбола.

При изучении модуля по футболу на уровне основного общего образования у обучающихся будут сформированы следующие метапредметные результаты:

умение самостоятельно планировать пути достижения целей, в том числе альтернативные, осознанно выбирать наиболее эффективные способы решения задач в учебной, игровой, соревновательной и досуговой деятельности, оценивать правильность выполнения задач и собственные возможности их решения;

умение сопоставлять свои действия с планируемыми результатами, осуществлять контроль своей деятельности в процессе достижения результатов в учебной, игровой и соревновательной деятельности, определять способы действий в рамках предложенных условий, корректировать свои действия в соответствии с изменяющейся ситуацией;

умение самостоятельно определять цели своего обучения средствами футбола, определять и формулировать для себя новые задачи, развивать мотивы и интересы своей познавательной деятельности в физкультурно-спортивном направлении;

владение основами самоконтроля, самооценки, принятия решений и осуществления осознанного выбора в учебной и познавательной деятельности;

умение организовывать учебное сотрудничество и совместную деятельность с учителем и сверстниками, работать индивидуально и в группе;

находить общее решение и разрешать конфликтные ситуации на основе согласования позиций и учёта интересов;

формулировать, аргументировать и отстаивать своё мнение;

умение создавать, применять и преобразовывать графические пиктограммы физических упражнений в двигательные действия и наоборот, схемы для тактических, игровых задач.

При изучении модуля по футболу на уровне основного общего образования у обучающихся будут сформированы следующие предметные результаты:

понимание роли и значения занятий футболом в формировании личностных качеств, основ здорового образа жизни, укреплении и сохранении здоровья;

знания правил соревнований по виду спорта футбол, состава судейской бригады их роли, обязанностей, основных функций и жесты;

соблюдать правила игры футбол в учебных играх в качестве судьи, помощника судьи, секретаря;

знания правил безопасности при занятиях футболом, правомерного поведения во время соревнований по футболу в качестве зрителя, болельщика;

умение организовывать и проводить подвижные игры и эстафеты с элементами футбола, во время самостоятельных занятий и досуговой деятельности со сверстниками;

умение характеризовать средства общей и специальной физической подготовки, основные методы обучения техническим приемам;

демонстрировать технику ударов по мячу ногой различными способами, удар по мячу головой, остановку мяча, ведения мяча в различных сочетаниях приемов техники передвижения с техникой владения мячом, различных обманных движений («финтов»), отбора и вбрасывания мяча;

умение применять изученные технические приемы в учебной, игровой, соревновательной и досуговой деятельности;

анализировать выполнение технических приемов в футболе и находить способы устранения ошибок;

выполнять игровые комбинации и упражнения в парах, тройках, группах и тактические действия с учетом игровых амплуа и ситуаций, в учебной, игровой, соревновательной и досуговой деятельности;

умение оказывать первую помощь при травмах и повреждениях во время занятий футболом;

соблюдение требований к местам проведения занятий футболом, правил ухода за спортивным оборудованием, инвентарем, футбольным полем, знание и применение способов самоконтроля в учебной и соревновательной деятельности, средств восстановления после физической нагрузки;

выполнение контрольно-тестовых упражнений по общей, специальной и технической подготовке футболистов, а также знание методов тестирования физических качеств и умение оценивать показатели физической подготовленности, анализировать результаты тестирования;

участие в соревновательной деятельности на внутришкольном, районном, муниципальном, городском, региональном, всероссийском уровнях;

взаимодействие со сверстниками при выполнении групповых упражнений тактического характера, умение проявлять толерантность во время учебной и соревновательной деятельности.

Модуль «Легкая атлетика».

Пояснительная записка модуля «Легкая атлетика».

Модуль «Легкая атлетика» (далее – модуль по легкой атлетике, легкая атлетика) на уровне основного общего образования разработан с целью оказания методической помощи учителю физической культуры в создании рабочей программы по физической культуре с учётом современных тенденций в системе образования и использования спортивно-ориентированных форм, средств и методов обучения по различным видам спорта.

Легкая атлетика дает возможность развивать все физические (двигательные) качества: быстроту, выносливость, силу, гибкость, координацию, с учетом сенситивных периодов развития детей. Занятия лёгкой атлетикой являются общедоступными благодаря разнообразию видов, огромному количеству легко дозируемых упражнений, которыми можно заниматься практически повсеместно и в любое время года.

Виды легкой атлетики имеют большое оздоровительное, воспитательное и прикладное значение, так как владение основами техники бега, прыжков и метаний является жизненно необходимыми навыками каждого человека. Легкоатлетические дисциплины играют важную роль в общефизической подготовке спортсменов практически во всех видах спорта. Беговые

виды легкой атлетики, как средство закаливания, оказывают положительное влияние на иммунную систему организма человека, повышают выносливость и устойчивое состояние организма к воздействию низких температур, простудным заболеваниям.

Целью изучения модуля по легкой атлетике является обучение основам легкоатлетических дисциплин (бега, прыжков и метаний) как базовому жизненно необходимому навыку, формирование у обучающихся общечеловеческой культуры и социального самоопределения, устойчивой мотивации к сохранению и укреплению собственного здоровья, ведению здорового и безопасного образа жизни через занятия физической культурой и спортом с использованием средств легкой атлетики.

Задачами изучения модуля по легкой атлетике являются:

всестороннее гармоничное развитие детей и подростков, увеличение объёма их двигательной активности;

укрепление физического, психологического и социального здоровья обучающихся, развитие основных физических качеств и повышение функциональных возможностей их организма, обеспечение культуры безопасного поведения средствами легкой атлетики;

формирование технических навыков бега, прыжков, метаний и умения применять их в различных условиях;

формирование общих представлений о различных видах легкой атлетики, их возможностях и значении в процессе укрепления здоровья, физическом развитии и физической подготовке обучающихся;

обучение основам техники бега, прыжков и метаний, безопасному поведению на занятиях на стадионе (спортивной площадке), в легкоатлетическом манеже, в спортивном зале, при проведении соревнований по кроссу и различным эстафетам, отдыхе на природе, в критических ситуациях;

формирование культуры движений, обогащение двигательного опыта средствами различных видов легкой атлетики с общеразвивающей и корригирующей направленностью;

воспитание общей культуры развития личности обучающегося средствами легкой атлетики, в том числе, для самореализации и самоопределения;

развитие положительной мотивации и устойчивого учебно-познавательного интереса к физической культуре, удовлетворение индивидуальных потребностей, обучающихся в занятиях физической культурой и спортом средствами различных видов легкой атлетики;

популяризация легкой атлетики в общеобразовательных организациях, привлечение обучающихся, проявляющих повышенный интерес и способности к занятиям различными видами легкой атлетики в школьные спортивные клубы, секции, к участию в соревнованиях;

выявление, развитие и поддержка одаренных детей в области спорта.

Место и роль модуля по легкой атлетике.

Модуль по легкой атлетике доступен для освоения всем обучающимся, независимо от уровня их физического развития и гендерных особенностей и расширяет спектр физкультурно-спортивных направлений в общеобразовательных организациях.

Интеграция модуля по легкой атлетике поможет обучающимся в освоении содержательных компонентов и модулей по гимнастике, самбо, плаванию, подвижным и спортивным играм, а также в освоении программ в рамках внеурочной деятельности, дополнительного образования физкультурно-спортивной направленности, деятельности школьных спортивных клубов, подготовке обучающихся к сдаче норм ГТО, подготовки юношей к службе в Вооруженных Силах Российской Федерации и участию в спортивных соревнованиях.

Модуль по легкой атлетике может быть реализован в следующих вариантах:

при самостоятельном планировании учителем физической культуры процесса освоения обучающимися учебного материала по легкой атлетике, с учётом возраста и физической подготовленности обучающихся (с соответствующей дозировкой и интенсивностью);

в виде целостного последовательного учебного модуля, изучаемого за счёт части учебного плана, формируемой участниками образовательных отношений из перечня, предлагаемого образовательной организацией, включающей, в частности, учебные модули по выбору обучающихся, родителей (законных представителей) несовершеннолетних обучающихся, в том числе предусматривающие удовлетворение различных интересов обучающихся.

Содержание модуля по легкой атлетике.

Знания о легкой атлетике.

История развития легкой атлетики как вида спорта в мире, в Российской Федерации, в регионе.

Характеристика различных видов легкой атлетики (бега, прыжков, метаний, спортивной ходьбы).

Достижения отечественных легкоатлетов на мировых первенствах и Олимпийских играх.

Главные организации и федерации (международные, российские), осуществляющие управление легкой атлетикой.

Основные правила проведения соревнований по легкой атлетике. Программа соревнований по легкой атлетике (бег, прыжки, метания, многоборья, спортивная ходьба, соревнования вне стадиона).

Судейская коллегия, обслуживающая соревнования по легкой атлетике (основные функции).

Словарь терминов и определений по легкой атлетике.

Занятия легкой атлетикой (в первую очередь бегом и спортивной ходьбой) как средство укрепления здоровья, повышения функциональных возможностей основных систем организма.

Сведения о физических качествах, необходимых в различных видах легкой атлетики и способах их развития с учетом сенситивных периодов.

Значение занятий различными видами легкой атлетики на формирование положительных качеств личности человека.

Основные требования к спортивным сооружениям для занятий легкой атлетикой (стадион, манеж – размеры, планировка, беговая дорожка, секторы для прыжков и метаний).

Основные средства и методы обучения технике различных видов легкой атлетики.

Основы прикладного значения различных видов легкой атлетики.

Игры и развлечения при занятиях различными видами легкой атлетики.

Правила поведения и техники безопасности при занятиях различными видами легкой атлетики на стадионе, на пересеченной местности, в легкоатлетическом манеже.

2) Способы самостоятельной деятельности.

Самоконтроль во время занятий различными видами легкой атлетики. Первые внешние признаки утомления. Средства восстановления организма после физической нагрузки.

Правила личной гигиены, требования к спортивной одежде, кроссовым и специальной обуви для занятий легкой атлетикой.

Правильное сбалансированное питание в различных видах легкой атлетики.

Индивидуальные комплексы упражнений, включающие общеразвивающие, специальные и имитационные упражнения в различных видах легкой атлетики, упражнения для изучения техники бега, прыжков, метаний и ее совершенствования.

Самостоятельное освоение двигательных действий.

Судейство простейших спортивных соревнований по различным видам легкой атлетики в качестве судьи.

Характерные травмы во время занятий различными видами легкой атлетики и мероприятия по их профилактике.

Причины возникновения ошибок при выполнении технических приёмов в беге, прыжках и метаниях.

Тестирование уровня физической подготовленности в беге, прыжках и метаниях.

3) Физическое совершенствование.

Комплексы общеразвивающих, специальных и имитационных упражнений в различных видах легкой атлетики.

Комплексы упражнений на развитие физических качеств, характерных для различных видов легкой атлетики.

Упражнения с использованием вспомогательных средств (барьеров и конусов различной высоты, медболов).

Бег со старта из различных положений, бег со сменой темпа и направлений бега, многоскоки (прыжки с ноги на ногу), метание медбола с партнером.

Пробегание учебных дистанций с низкого и высокого старта, с хода, в группах и в парах с фиксацией результата.

Подвижные игры с элементами бега, прыжков и метаний (с элементами соревнования, не имеющие сюжета, игры сюжетного характера, командные игры).

Специальные и имитационные упражнения при проведении занятий по различным видам легкой атлетики, упражнения для изучения техники при занятиях бегом, прыжками и метаниями.

Прикладные виды легкой атлетики (кросс).

Тестовые упражнения по физической подготовленности в беге, прыжках и метаниях.

Участие в соревновательной деятельности. Соревнования, проводимые по нестандартным многоборьям (3-4 вида - «станции»), имеющие четкую направленность – спринтерско-барьерную, прыжковую или метательскую.

Содержание модуля по легкой атлетике направлено на достижение обучающимися личностных, метапредметных и предметных результатов обучения.

При изучении модуля по легкой атлетике на уровне основного общего образования у обучающихся будут сформированы следующие личностные результаты:

проявление патриотизма, уважения к Отечеству через знания истории и современного состояния развития легкой атлетики, проявление чувства гордости за свою Родину, российский народ и историю России через достижения отечественных легкоатлетов на мировых чемпионатах и первенствах, Чемпионатах Европы и Олимпийских играх;

проявление готовности обучающихся к саморазвитию и самообразованию, мотивации и осознанному выбору индивидуальной траектории образования средствами легкой атлетики, профессиональных предпочтений в области физической культуры и спорта, в том числе через традиции и идеалы главных организаций по легкой атлетике регионального, всероссийского и мирового уровней, а также школьных спортивных клубов;

сформированность толерантного сознания и поведения, способность вести диалог с другими людьми (сверстниками, взрослыми, педагогами), достигать взаимопонимание, находить общие цели и сотрудничать для их достижения в учебной, тренировочной, досуговой, игровой и соревновательной деятельности на принципах доброжелательности и взаимопомощи;

проявление осознанного и ответственного отношения к собственным поступкам, моральной компетентности в решении проблем в процессе занятий физической культурой, игровой и соревновательной деятельности по легкой атлетике;

проявление готовности соблюдать правила индивидуального и коллективного безопасного поведения в учебной, соревновательной, досуговой деятельности и чрезвычайных ситуациях при занятии легкой атлетикой;

способность принимать и осваивать социальную роль обучающегося, развитие мотивов учебной деятельности, стремление к познанию и творчеству, эстетическим потребностям;

проявление положительных качеств личности и управление своими эмоциями в различных ситуациях и условиях, в достижении поставленных целей на основе представлений о нравственных нормах, способность к самостоятельной, творческой и ответственной деятельности средствами легкой атлетики.

При изучении модуля по легкой атлетике на уровне основного общего образования у обучающихся будут сформированы следующие метапредметные результаты:

умение самостоятельно определять цели и задачи своего обучения средствами различных видов легкой атлетики, составлять планы в рамках физкультурно-спортивной деятельности, осуществлять, контролировать и корректировать учебную, тренировочную, игровую и соревновательную деятельность;

умение организовывать учебное сотрудничество и совместную деятельность со сверстниками и взрослыми, работать индивидуально, в парах и в группе, эффективно взаимодействовать и разрешать конфликты в процессе учебной, тренировочной, игровой и соревновательной деятельности, судейской практики, учитывать позиции других участников деятельности;

умение владеть основами самоконтроля, самооценки, выявлять, анализировать и находить способы устранения ошибок при выполнении технических действий в различных видах легкой атлетики;

умение организовывать совместную деятельность с учителем и сверстниками, работать индивидуально и в группе, формулировать, аргументировать и отстаивать своё мнение, соблюдать нормы информационной избирательности, этики и этикета.

При изучении модуля по легкой атлетике на уровне основного общего образования у обучающихся будут сформированы следующие предметные результаты:

знания о значении легкой атлетики, особенно бега, как средства повышения функциональных возможностей основных систем организма и укрепления здоровья человека;

знания о роли легкой атлетики в направлениях: физическая культура, спорт, здоровье, безопасность, укрепление международных связей, достижениях выдающихся отечественных легкоатлетов, их вкладе в развитие легкой атлетики;

умение характеризовать виды легкой атлетики (бег, прыжки, метания, соревнования на стадионе, в манеже, пробеги по шоссе, кросс, спортивная ходьба);

знания легкоатлетических дисциплин и программ соревнований, состава судейской коллегии, функций судей, применение терминологии и правил проведения соревнований по различным видам легкой атлетики в учебной, соревновательной и досуговой деятельности;

использование основных средств и методов обучения основам техники различных видов легкой атлетики, знание прикладного значения легкой атлетики;

применение правил поведения и требований безопасности при организации занятий легкой атлетикой на стадионе, в легкоатлетическом манеже (спортивном зале) и вне стадиона;

умение выполнять комплексы упражнений, включающие общеразвивающие, специальные и имитационные упражнения в различных видах легкой атлетики, упражнения для изучения техники отдельных видов легкой атлетики и их совершенствование;

умение составлять и демонстрировать комплексы упражнений на развитие физических качеств, характерные для легкой атлетики в целом и отдельно для бега, прыжков и метаний;

умение осуществлять самоконтроль за физической нагрузкой в процессе занятий легкой атлетикой, применять средства восстановления организма после физической нагрузки;

умение выполнять тестовые упражнения по физической подготовленности в различных видах легкой атлетики, участие в соревнованиях по легкой атлетике.

Модуль «Футбол для всех».

Пояснительная записка модуля «Футбол для всех».

Учебный модуль «Футбол для всех» (далее – модуль по футболу, футбол) на уровне основного общего образования разработан с целью оказания методической помощи учителю

физической культуры в создании рабочей программы по учебному предмету «Физическая культура» с учётом современных тенденций в системе образования и использования спортивно-ориентированных форм, средств и методов обучения по различным видам спорта.

Модуль по футболу создает максимально благоприятные условия для раскрытия и развития физических, духовных способностей ребенка, его самоопределения.

Командный характер игры в футбол воспитывает чувство дружбы, товарищества, взаимопомощи, развивает такие ценные моральные качества, как чувство ответственности, уважение к партнерам и соперникам, дисциплинированность, активность, личные качества – самостоятельность, инициативу, творчество. В процессе игровой деятельности необходимо овладевать сложной техникой и тактикой, развивать физические качества, преодолевать усталость, боль, вырабатывать устойчивость к неблагоприятным условиям внешней среды, строго соблюдать бытовой и спортивный режим. Все это способствует воспитанию волевых черт характера: смелости, стойкости, решительности, выдержки, мужества.

Систематические занятия футболом содействуют развитию личностных качеств обучающихся, обеспечивают каждому обучающемуся всестороннее физическое развитие, возможность сохранения здоровья, увеличение продолжительности жизни и работоспособности, приобретение эмоционального, психологического комфорта и залога безопасности жизни.

Целью изучения модуля по футболу является содействие всестороннему развитию личности посредством формирования физической культуры обучающихся с использованием средств футбола, формирования у подрастающего поколения потребности в ведении здорового образа жизни.

Задачами изучения модуля по футболу являются:

формирование культуры движений, обогащение двигательного опыта физическими упражнениями с общеразвивающей и корригирующей направленностью, техническими действиями и приемами в футболе;

приобщение обучающихся к здоровому образу жизни и гармонии тела средствами футбола;

укрепление и сохранения здоровья, развитие основных физических качеств и повышение функциональных способностей организма;

воспитание нравственных качеств, чувства товарищества и личной ответственности, сотрудничества в игровой и соревновательной деятельности в футболе.

Место и роль модуля по футболу.

Модуль по футболу расширяет и дополняет знания, полученные в результате освоения программы по физической культуре на уровне основного общего образования.

Учитель имеет возможность вариативно использовать учебный материал в разных частях урока по физической культуре с выбором различных элементов игры в футбол с учётом возраста и физической подготовленности обучающихся.

Модуль по футболу может быть реализован в следующих вариантах:

при самостоятельном планировании учителем физической культуры процесса освоения обучающимися учебного материала по футболу с учётом возраста и физической подготовленности обучающихся;

в виде целостного последовательного учебного модуля, изучаемого за счёт части учебного плана, формируемой участниками образовательных отношений из перечня, предлагаемого образовательной организацией, включающей, в частности, учебные модули по выбору обучающихся, родителей (законных представителей) несовершеннолетних обучающихся, в том числе предусматривающие удовлетворение различных интересов обучающихся (при организации и проведении уроков физической культуры с 3-х часовой недельной нагрузкой рекомендуемый объём в 5, 6, 7, 8, 9-х классах – по 34 часа);

в виде дополнительных часов, выделяемых на спортивно-оздоровительную работу с обучающимися в рамках внеурочной деятельности и (или) за счет посещения обучающимися спортивных секций, школьных спортивных клубов, включая использование учебных модулей по видам спорта (рекомендуемый объём в 5, 6, 7, 8, 9-х классах – по 34 часа).

Содержание модуля по футболу.

Знания о футболе.

Техника безопасности во время занятий футболом. Правила игры в футбол. Физическая культура и спорт в России. Развитие футбола в России и за рубежом.

Строение и функции организма человека. Влияние физических упражнений на организм занимающихся. Гигиенические знания и навыки. Закаливание. Режим и питание спортсмена.

Врачебный контроль и самоконтроль. Оказание первой медицинской помощи.

Комплексы упражнений для развития основных физических качеств футболиста.

Понятие о спортивной этике и взаимоотношениях между обучающимися. Игровые амплуа в футболе. Подбор общеразвивающих упражнений для разминки футболистов различных амплуа.

Способы самостоятельной деятельности.

Подготовка места занятий, выбор одежды и обуви для занятий футболом в зависимости от места проведения занятий. Организация и проведение соревнований по футболу для обучающихся младшего возраста во время активного отдыха и каникул.

Оценка техники осваиваемых специальных упражнений с футбольным мячом, способы выявления и устранения ошибок в технике выполнения упражнений. Тестирование уровня физической подготовленности в футболе.

Физическое совершенствование.

Комплексы подготовительных и специальных упражнений, формирующих двигательные умения и навыки футболиста.

Технические действия в игре.

Техника передвижения: бег обычный, спиной вперед, скрестным и приставным шагом, по прямой, дугами, с изменением направления и скорости.

Прыжки: вверх, вверх – вперед, вверх – назад, вверх – вправо, вверх – влево, толчком двумя ногами с места и толчком одной и двумя ногами с разбега. Для вратарей – прыжки в сторону с падением «перекатом». Повороты переступанием, прыжком, на одной ноге, в стороны и назад, на месте и в движении. Остановка во время бега выпадом и прыжком.

Удары по мячу ногами: внутренней стороной стопы, внутренней и средней частью подъёма, по неподвижному и катящемуся (навстречу, от игрока, справа и слева) мячу, по прыгающему и летящему мячу внутренней стороной стопы и средней частью подъёма, внешней частью подъёма, после остановки, рывков, ведения, обманных движений, посылая мяч низом и верхом на короткое среднее расстояние.

Удары на точность: в определенную цель на поле, в ворота, в ноги партнеру, на ход двигающемуся партнеру.

Остановка мяча: подошвой и внутренней стороной стопы катящегося и опускающегося мяча – на месте, в движении вперед и назад, внутренней стороной стопы, бедром и грудью летящего навстречу мяча, с переводом в стороны, подготавливая мяч для последующих действий и закрывая его туловищем от соперника.

Ведение мяча: внутренней частью подъёма, внешней частью подъёма, правой, левой ногой и поочередно по прямой и кругу, а также меняя направление движения, между стоек и движущимися партнёрами, изменяя скорость, выполняя ускорения и рывки, не теряя контроль над мячом.

Обманные движения (финты): «уход» выпадом (при атаке противника спереди умение показать туловищем движение в сторону и уйти с мячом в другую), «остановкой» мяча ногой

(после замедления бега и ложной попытки остановки мяча выполняется рывок с мячом), «ударом» по мячу ногой (имитируя удар, уход от соперника вправо или влево).

Отбор мяча: при единоборстве с соперником, находящимся на месте, движущимся навстречу или сбоку, применяя выбивание мяча ногой в выпаде.

Вбрасывание мяча: из-за боковой линии, с места из положения ноги вместе и шага, на точность: в ноги или на ход партнеру.

Техника игры вратаря: основная стойка вратаря. Передвижение в воротах без мяча в сторону скрестным, приставным шагом и скачками.

Ловля: летящего навстречу и несколько в сторону от вратаря мяча на высоте груди и живота без прыжка и в прыжке, катящего и низко летящего навстречу и несколько в сторону мяча без падения и с падением, высоко летящего навстречу и в сторону мяча без прыжка и в прыжке с места и с разбега, летящего в сторону на уровне живота, груди мяча с падением перекатом.

Быстрый подъём с мячом на ноги после падения. Отбивание мяча одной или двумя руками без прыжка и в прыжке, с места и разбега. Выбивание мяча ногой: с земли (по неподвижному мячу) и с рук (с воздуха по выпущенному из рук и подброшенному перед собой мячу) на точность.

Тактические действия в нападении.

Индивидуальные действия без мяча. Выбор месторасположения на футбольном поле.

Индивидуальные действия с мячом. Способы остановки в зависимости от направления, траектории и скорости мяча. Определение игровой ситуации, целесообразной для использования ведения мяча, выбор способа и направления ведения. Применение различных видов обводки (с изменением скорости направления движения с мячом, изученные финты) в зависимости от игровой ситуации.

Групповые действия. Взаимодействие двух и более игроков. Передача в ноги партнеру, на свободное место, на удар, короткую или среднюю передачи, низом или верхом. Комбинация «игра в стенку». Игровые комбинации при стандартных положениях: начале игры, угловом, штрафном и свободных ударах, вбрасывание мяча (не менее одной по каждой группе).

Тактика защиты.

Индивидуальные действия. Выбор позиции по отношению «опекаемого» игрока и противодействие получению им мяча. Выбор момента и способа действия (удар или остановка) для перехвата мяча.

Групповые действия. Противодействие комбинации «стенка». Взаимодействие игроков при розыгрыше противником «стандартных» комбинаций.

Тактика вратаря. Выбор правильной позиции в воротах при различных ударах в зависимости от «угла удара». Розыгрыш мяча от своих ворот, вести мяч в игру (после ловли) открывшемуся партнеру, занимать правильную позицию при угловом, штрафном и свободном ударах вблизи своих ворот.

Содержание модуля по футболу направлено на достижение обучающимися личностных, метапредметных и предметных результатов обучения.

При изучении модуля по футболу на уровне основного общего образования у обучающихся будут сформированы следующие личностные результаты:

готовность и способность обучающихся к саморазвитию и самообразованию;

развитие доброжелательности и эмоционально-нравственной отзывчивости, понимания во время игры в футбол;

развитие навыков сотрудничества со сверстниками и взрослыми в разных игровых ситуациях, умение не создавать конфликты и находить выходы из спорных ситуаций во время игры в футбол;

развитие самостоятельности и личной ответственности за свои поступки на основе представлений о нравственных нормах, социальной справедливости и свободе;

формирование эстетических потребностей, ценностей и чувств;

формирование установки на безопасный, здоровый образ жизни.

При изучении модуля по футболу на уровне основного общего образования у обучающихся будут сформированы следующие метапредметные результаты:

овладение способностью принимать и сохранять цели и задачи учебной деятельности, поиска средств её осуществления с использованием игры в футбол;

формирование умения планировать, контролировать и оценивать учебные действия в соответствии с правилами и условиями игры в футбол, определять наиболее эффективные способы достижения игрового результата;

владение двигательными действиями и физическими упражнениями футбола и активное их использование в самостоятельно организованной физкультурно-оздоровительной и спортивно-оздоровительной деятельности;

овладение способностью использовать знаки, символы, схемы в игровой и соревновательной деятельности по футболу;

аргументирование своей позиции и координирование ее с позициями партнеров в сотрудничестве при выработке общего решения в совместной деятельности.

При изучении модуля «Футбол для всех» на уровне основного общего образования у обучающихся будут сформированы следующие предметные результаты:

формирование первоначальных представлений о развитии футбола, олимпийского движения, истории возникновения и развития игры в России и мире;

владение различными приемами владения мячом;

применение тактических и стратегических приемов организации игры в футбол в быстро меняющейся игровой обстановке;

применение различных приемов владения мячом и специальными упражнениями футбола, активное их использование в самостоятельно организованной физкультурно-оздоровительной и спортивно-оздоровительной деятельности;

овладение основными техническими и тактическими элементами футбола и применение их в игре в групповых и командных действиях в нападении и защите;

организация соревнований по футболу для обучающихся младшего школьного возраста;

овладение умениями самостоятельно организовывать здоровьесберегающую жизнедеятельность (режим дня, утренняя зарядка, оздоровительные мероприятия, подвижные игры на основе игры в футбол);

формирование навыка систематического наблюдения за своим физическим состоянием, величиной физических нагрузок, данными мониторинга здоровья (рост, масса тела), показателями развития основных физических качеств (силы, быстроты, выносливости, координации, гибкости).

Тематическое планирование учебного предмета «Физическая культура»

Тематическое планирование выстроено по содержанию ФОП ООО и внесены под соответствующими пунктами в федеральной образовательной программе основного общего образования.

Распределение часов в тематическом планировании по каждой теме прописывается на начало учебного года учителем-предметником в календарно-тематическом планировании «рабочей» программы учителя, которая проверяется администрацией школы на соответствие содержания на основании распределённых часов по учебному плану на текущий учебный год и в зависимости от, выбранного учителем модуля.

Структура тематического планирования рабочей программы в соответствии с ФГОС ООО (пункт 32.1) включает в себя следующие структурные компоненты:

5 класс

№ п/п	Наименование разделов и тем программы	Количество часов			Электронные (цифровые) образовательные ресурсы
		Всего	Контрольные работы	Практические работы	
Раздел 1. Знания о физической культуре					
1.1	Знания о физической культуре	2			http://school-collection.edu.ru
Итого по разделу		2			
Раздел 2. Способы самостоятельной деятельности					
2.1	Способы самостоятельной деятельности	2			http://school-collection.edu.ru
Итого по разделу		2			
Физическое совершенствование					
Раздел 1. Физкультурно-оздоровительная деятельность					
1.1	Физкультурно-оздоровительная деятельность	4			http://school-collection.edu.ru
Итого по разделу		4			
Раздел 2. Спортивно-оздоровительная деятельность					
2.1	Гимнастика (модуль «Гимнастика»)	16			http://school-collection.edu.ru
2.2	Лёгкая атлетика (модуль «Легкая атлетика»)	10			http://school-collection.edu.ru
2.3	Спортивные игры. Баскетбол (модуль «Спортивные игры»)	12			http://school-collection.edu.ru
2.4	Спортивные игры. Волейбол (модуль «Спортивные игры»)	8			http://school-collection.edu.ru
2.5	Подготовка к выполнению нормативных требований комплекса ГТО (модуль «Спорт»)	14			http://school-collection.edu.ru
Итого по разделу		60			
Общее количество часов по программе		68	0	0	

6 класс

№ п/п	Наименование разделов и тем программы	Количество часов			Электронные (цифровые) образовательные ресурсы
		Всего	Контрольные работы	Практические работы	
Раздел 1. Знания о физической культуре					
1.1	Знания о физической культуре	2			http://school-collection.edu.ru
Итого по разделу		2			
Раздел 2. Способы самостоятельной деятельности					

2.1	Способы самостоятельной деятельности	2			http://school-collection.edu.ru
Итого по разделу		2			
Физическое совершенствование					
Раздел 1. Физкультурно-оздоровительная деятельность					
1.1	Физкультурно-оздоровительная деятельность	4			http://school-collection.edu.ru
Итого по разделу		4			
Раздел 2. Спортивно-оздоровительная деятельность					
2.1	Гимнастика (модуль «Гимнастика»)	16			http://school-collection.edu.ru
2.2	Лёгкая атлетика (модуль «Легкая атлетика»)	10			http://school-collection.edu.ru
2.3	Спортивные игры. Баскетбол (модуль «Спортивные игры»)	12			http://school-collection.edu.ru
2.4	Спортивные игры. Волейбол (модуль «Спортивные игры»)	8			http://school-collection.edu.ru
2.5	Подготовка к выполнению нормативных требований комплекса ГТО (модуль «Спорт»)	14			http://school-collection.edu.ru
Итого по разделу		60			
Общее количество часов по программе		68	0	0	

7 класс

№ п/п	Наименование разделов и тем программы	Количество часов			Электронные (цифровые) образовательные ресурсы
		Всего	Контрольные работы	Практические работы	
Раздел 1. Знания о физической культуре					
1.1	Знания о физической культуре	2			http://school-collection.edu.ru
Итого по разделу		2			
Раздел 2. Способы самостоятельной деятельности					
2.1	Способы самостоятельной деятельности	2			http://school-collection.edu.ru
Итого по разделу		2			
Физическое совершенствование					

Раздел 1.Физкультурно-оздоровительная деятельность					
1.1	Физкультурно-оздоровительная деятельность	4			http://school-collection.edu.ru
Итого по разделу		4			
Раздел 2.Спортивно-оздоровительная деятельность					
2.1	Гимнастика (модуль «Гимнастика»)	16			http://school-collection.edu.ru
2.2	Лёгкая атлетика (модуль «Легкая атлетика»)	10			http://school-collection.edu.ru
2.3	Спортивные игры. Баскетбол (модуль «Спортивные игры»)	8			http://school-collection.edu.ru
2.4	Спортивные игры. Волейбол (модуль «Спортивные игры»)	9			http://school-collection.edu.ru
2.5	Подготовка к выполнению нормативных требований комплекса ГТО (модуль «Спорт»)	17			http://school-collection.edu.ru
Итого по разделу		60			
Общее количество часов по программе		68	0	0	

8 класс

№ п/п	Наименование разделов и тем программы	Количество часов			Электронные (цифровые) образовательные ресурсы
		Всего	Контрольные работы	Практические работы	
Раздел 1.Знания о физической культуре					
1.1	Знания о физической культуре	2			http://school-collection.edu.ru
Итого по разделу		2			
Раздел 2.Способы самостоятельной деятельности					
2.1	Способы самостоятельной деятельности	2			
Итого по разделу		2			
Физическое совершенствование					
Раздел 1.Физкультурно-оздоровительная деятельность					
1.1	Физкультурно-оздоровительная деятельность	4			
Итого по разделу		4			
Раздел 2.Спортивно-оздоровительная деятельность					

2.1	Гимнастика (модуль «Гимнастика»)	16			http://school-collection.edu.ru
2.2	Лёгкая атлетика (модуль «Легкая атлетика»)	10			http://school-collection.edu.ru
2.3	Спортивные игры. Баскетбол (модуль «Спортивные игры»)	8			http://school-collection.edu.ru
2.4	Спортивные игры. Волейбол (модуль «Спортивные игры»)	10			http://school-collection.edu.ru
2.5	Подготовка к выполнению нормативных требований комплекса ГТО (модуль «Спорт»)	16			http://school-collection.edu.ru
Итого по разделу		60			
Общее количество часов по программе		68	0	0	

9 класс

№ п/п	Наименование разделов и тем программы	Количество часов			Электронные (цифровые) образовательные ресурсы
		Всего	Контрольные работы	Практические работы	
Раздел 1. Знания о физической культуре					
1.1	Знания о физической культуре	3			
Итого по разделу		3			
Раздел 2. Способы самостоятельной деятельности					
2.1	Способы самостоятельной деятельности	3			
Итого по разделу		3			
Физическое совершенствование					
Раздел 1. Физкультурно-оздоровительная деятельность					
1.1	Физкультурно-оздоровительная деятельность	5			
Итого по разделу		5			
Раздел 2. Спортивно-оздоровительная деятельность					
2.1	Гимнастика (модуль «Гимнастика»)	16			http://school-collection.edu.ru
2.2	Лёгкая атлетика (модуль «Легкая атлетика»)	7			http://school-collection.edu.ru
2.3	Спортивные игры. Баскетбол (модуль «Спортивные игры»)	8			http://school-collection.edu.ru

2.4	Спортивные игры. Волейбол (модуль «Спортивные игры»)	10			http://school-collection.edu.ru
2.5	Подготовка к выполнению нормативных требований комплекса ГТО (модуль «Спорт»)	16			http://school-collection.edu.ru
Итого по разделу		57			
Общее количество часов по программе		68	0	0	

2.1.17. Федеральная рабочая программа по учебному предмету «Основы безопасности и защиты Родины»

Рабочая программа по учебному предмету «Основы безопасности и защиты Родины» (предметная область «Основы безопасности и защиты Родины») (далее соответственно – программа ОБЗР) включает пояснительную записку, содержание обучения, планируемые результаты освоения программы по ОБЗР и общее тематическое планирование.

Рабочая программа разработана на основе федеральной рабочей программы по ОБЗР.

В целях обеспечения индивидуальных потребностей обучающихся в формировании культуры безопасности жизнедеятельности на основе расширения знаний и умений, углубленного понимания значимости безопасного поведения в условиях опасных и чрезвычайных ситуаций для личности, общества и государства ОБЗР может изучаться в 5–7 классах из расчета 1 час в неделю за счет использования части учебного плана, формируемого участниками образовательных отношений (всего 102 часа).

Общее число часов, рекомендованных для изучения ОБЗР в 8–9 классах, составляет 68 часов, по 1 часу в неделю за счет обязательной части учебного плана основного общего образования.

Организация вправе самостоятельно определять последовательность тематических линий учебного предмета ОБЗР и количество часов для их освоения. Конкретное наполнение модулей может быть скорректировано и конкретизировано с учётом региональных особенностей.

Содержание обучения

Модуль № 1 «Безопасное и устойчивое развитие личности, общества, государства»:

фундаментальные ценности и принципы, формирующие основы российского общества, безопасности страны, закрепленные в Конституции Российской Федерации;

стратегия национальной безопасности, национальные интересы и угрозы национальной безопасности;

чрезвычайные ситуации природного, техногенного и биолого-социального характера;

информирование и оповещение населения о чрезвычайных ситуациях, система ОКСИОН;

история развития гражданской обороны;

сигнал «Внимание всем!», порядок действий населения при его получении;

средства индивидуальной и коллективной защиты населения, порядок пользования фильтрующим противогазом;

эвакуация населения в условиях чрезвычайных ситуаций, порядок действий населения при объявлении эвакуации;

современная армия, воинская обязанность и военная служба, добровольная и обязательная подготовка к службе в армии.

Модуль № 2 «Военная подготовка. Основы военных знаний»:

история возникновения и развития Вооруженных Сил Российской Федерации;

этапы становления современных Вооруженных Сил Российской Федерации;
основные направления подготовки к военной службе;
организационная структура Вооруженных Сил Российской Федерации;
функции и основные задачи современных Вооруженных Сил Российской Федерации;
особенности видов и родов войск Вооруженных Сил Российской Федерации;
воинские символы современных Вооруженных Сил Российской Федерации;
виды, назначение и тактико-технические характеристики основных образцов
вооружения и военной техники видов и родов войск Вооруженных Сил Российской
Федерации (мотострелковых и танковых войск, ракетных войск и артиллерии,
противовоздушной обороны);
организационно-штатная структура и боевые возможности отделения, задачи
отделения в различных видах боя;
состав, назначение, характеристики, порядок размещения современных средств
индивидуальной бронезащиты и экипировки военнослужащего;
вооружение мотострелкового отделения, назначение и тактико-технические
характеристики основных видов стрелкового оружия (автомат Калашникова АК-74, ручной
пулемет Калашникова (РПК), ручной противотанковый гранатомет РПГ-7В, снайперская
винтовка Драгунова (СВД));
назначение и тактико-технические характеристики основных видов ручных гранат
(наступательная ручная граната РГД-5, ручная оборонительная граната Ф-1, ручная граната
оборонительная (РГО), ручная граната наступательная (РГН));
история создания общевоинских уставов;
этапы становления современных общевоинских уставов;
общевоинские уставы Вооруженных Сил Российской Федерации, их состав и основные
понятия, определяющие повседневную жизнедеятельность войск;
сущность единоначалия;
командиры (начальники) и подчиненные;
старшие и младшие;
приказ (приказание), порядок его отдачи и выполнения;
воинские звания и военная форма одежды;
воинская дисциплина, ее сущность и значение;
обязанности военнослужащих по соблюдению требований воинской дисциплины;
способы достижения воинской дисциплины;
положения Строевого устава;
обязанности военнослужащих перед построением и в строю;
строевые приемы и движение без оружия, строевая стойка, выполнение команд
«Становись», «Равняйсь», «Смирно», «Вольно», «Заправиться», «Отставить», «Головные
уборы (головной убор) — снять (надеть)», повороты на месте.
Модуль № 3 «Культура безопасности жизнедеятельности в современном обществе»:
безопасность жизнедеятельности: ключевые понятия и значение для человека;
смысл понятий «опасность», «безопасность», «риск», «культура безопасности
жизнедеятельности»;
источники и факторы опасности, их классификация;
общие принципы безопасного поведения;
понятия опасной и чрезвычайной ситуации, сходство и различия опасной
и чрезвычайной ситуации;
механизм перерастания повседневной ситуации в чрезвычайную ситуацию, правила
поведения в опасных и чрезвычайных ситуациях.
Модуль № 4 «Безопасность в быту»:
основные источники опасности в быту и их классификация;

защита прав потребителя, сроки годности и состав продуктов питания;
бытовые отравления и причины их возникновения;
признаки отравления, приемы и правила оказания первой помощи;
правила комплектования и хранения домашней аптечки;
бытовые травмы и правила их предупреждения, приемы и правила оказания первой помощи;
правила обращения с газовыми и электрическими приборами;
приемы и правила оказания первой помощи;
правила поведения в подъезде и лифте, а также при входе и выходе из них;
пожар и факторы его развития;
условия и причины возникновения пожаров, их возможные последствия, приемы и правила оказания первой помощи;
первичные средства пожаротушения;
правила вызова экстренных служб и порядок взаимодействия с ними, ответственность за ложные сообщения;
права, обязанности и ответственность граждан в области пожарной безопасности;
ситуации криминогенного характера;
правила поведения с малознакомыми людьми;
меры по предотвращению проникновения злоумышленников в дом, правила поведения при попытке проникновения в дом посторонних;
классификация аварийных ситуаций на коммунальных системах жизнеобеспечения;
правила предупреждения возможных аварий на коммунальных системах, порядок действий при авариях на коммунальных системах.

Модуль № 5 «Безопасность на транспорте»:
правила дорожного движения и их значение;
условия обеспечения безопасности участников дорожного движения;
правила дорожного движения и дорожные знаки для пешеходов;
«дорожные ловушки» и правила их предупреждения;
световозвращающие элементы и правила их применения;
правила дорожного движения для пассажиров;
обязанности пассажиров маршрутных транспортных средств, ремень безопасности и правила его применения;
порядок действий пассажиров в маршрутных транспортных средствах при опасных и чрезвычайных ситуациях;
правила поведения пассажира мотоцикла;
правила дорожного движения для водителя велосипеда, мопеда и иных средств индивидуальной мобильности;
дорожные знаки для водителя велосипеда, сигналы велосипедиста;
правила подготовки велосипеда к пользованию;
дорожно-транспортные происшествия и причины их возникновения;
основные факторы риска возникновения дорожно-транспортных происшествий;
порядок действий очевидца дорожно-транспортного происшествия;
порядок действий при пожаре на транспорте;
особенности различных видов транспорта (внеуличного, железнодорожного, водного, воздушного);
обязанности и порядок действий пассажиров при различных происшествиях на отдельных видах транспорта, в том числе вызванных террористическим актом;
приемы и правила оказания первой помощи при различных травмах в результате чрезвычайных ситуаций на транспорте.

Модуль № 6 «Безопасность в общественных местах»:

общественные места и их характеристики, потенциальные источники опасности в общественных местах;

правила вызова экстренных служб и порядок взаимодействия с ними;

массовые мероприятия и правила подготовки к ним;

порядок действий при беспорядках в местах массового пребывания людей;

порядок действий при попадании в толпу и давку;

порядок действий при обнаружении угрозы возникновения пожара;

порядок действий при эвакуации из общественных мест и зданий;

опасности криминогенного и антиобщественного характера в общественных местах, порядок действий при их возникновении;

порядок действий при обнаружении бесхозных (потенциально опасных) вещей и предметов, а также в случае террористического акта, в том числе при захвате и освобождении заложников;

порядок действий при взаимодействии с правоохранительными органами.

Модуль № 7 «Безопасность в природной среде»:

природные чрезвычайные ситуации и их классификация;

опасности в природной среде: дикие животные, змеи, насекомые и паукообразные, ядовитые грибы и растения;

автономные условия, их особенности и опасности, правила подготовки к длительному автономному существованию;

порядок действий при автономном пребывании в природной среде;

правила ориентирования на местности, способы подачи сигналов бедствия;

природные пожары, их виды и опасности, факторы и причины их возникновения, порядок действий при нахождении в зоне природного пожара;

правила безопасного поведения в горах;

снежные лавины, их характеристики и опасности, порядок действий, необходимый для снижения риска попадания в лавину;

камнепады, их характеристики и опасности, порядок действий, необходимых для снижения риска попадания под камнепад;

сели, их характеристики и опасности, порядок действий при попадании в зону селя;

оползни, их характеристики и опасности, порядок действий при начале оползня;

общие правила безопасного поведения на водоемах, правила купания на оборудованных и необорудованных пляжах;

порядок действий при обнаружении тонущего человека;

правила поведения при нахождении на плавсредствах;

правила поведения при нахождении на льду, порядок действий при обнаружении человека в полынье;

наводнения, их характеристики и опасности, порядок действий при наводнении;

цунами, их характеристики и опасности, порядок действий при нахождении в зоне цунами;

ураганы, смерчи, их характеристики и опасности, порядок действий при ураганах, бурях и смерчах;

грозы, их характеристики и опасности, порядок действий при попадании в грозу;

землетрясения и извержения вулканов, их характеристики и опасности, порядок действий при землетрясении, в том числе при попадании под завал, при нахождении в зоне извержения вулкана;

смысл понятий «экология» и «экологическая культура», значение экологии для устойчивого развития общества;

правила безопасного поведения при неблагоприятной экологической обстановке (загрязнении атмосферы).

Модуль № 8 «Основы медицинских знаний. Оказание первой помощи»: смысл понятий «здоровье» и «здоровый образ жизни», их содержание и значение для человека;

факторы, влияющие на здоровье человека, опасность вредных привычек;

элементы здорового образа жизни, ответственность за сохранение здоровья;

понятие «инфекционные заболевания», причины их возникновения;

механизм распространения инфекционных заболеваний, меры их профилактики и защиты от них;

порядок действий при возникновении чрезвычайных ситуаций биолого-социального происхождения (эпидемия, пандемия);

мероприятия, проводимые государством по обеспечению безопасности населения при угрозе и во время чрезвычайных ситуаций биолого-социального происхождения (эпидемия, пандемия, эпизоотия, панзоотия, эпифитотия, панфитотия);

понятие «неинфекционные заболевания» и их классификация, факторы риска неинфекционных заболеваний;

меры профилактики неинфекционных заболеваний и защиты от них;

диспансеризация и ее задачи;

понятия «психическое здоровье» и «психологическое благополучие»;

стресс и его влияние на человека, меры профилактики стресса, способы саморегуляции эмоциональных состояний;

понятие «первая помощь» и обязанность по ее оказанию, универсальный алгоритм оказания первой помощи;

назначение и состав аптечки первой помощи;

порядок действий при оказании первой помощи в различных ситуациях, приемы психологической поддержки пострадавшего.

Модуль № 9 «Безопасность в социуме»:

общение и его значение для человека, способы эффективного общения;

приемы и правила безопасной межличностной коммуникации и комфортного взаимодействия в группе, признаки конструктивного и деструктивного общения;

понятие «конфликт» и стадии его развития, факторы и причины развития конфликта;

условия и ситуации возникновения межличностных и групповых конфликтов, безопасные и эффективные способы избегания и разрешения конфликтных ситуаций;

правила поведения для снижения риска конфликта и порядок действий при его опасных проявлениях;

способ разрешения конфликта с помощью третьей стороны (медиатора);

опасные формы проявления конфликта: агрессия, домашнее насилие и буллинг;

манипуляции в ходе межличностного общения, приемы распознавания манипуляций и способы противостояния им;

приемы распознавания противозаконных проявлений манипуляции (мошенничество, вымогательство, подстрекательство к действиям, которые могут причинить вред жизни и здоровью, и вовлечение в преступную, асоциальную или деструктивную деятельность) и способы защиты от них;

современные молодежные увлечения и опасности, связанные с ними, правила безопасного поведения;

правила безопасной коммуникации с незнакомыми людьми.

Модуль № 10 «Безопасность в информационном пространстве»:

понятие «цифровая среда», ее характеристики и примеры информационных и компьютерных угроз, положительные возможности цифровой среды;

риски и угрозы при использовании интернета;

общие принципы безопасного поведения, необходимые для предупреждения возникновения опасных ситуаций в личном цифровом пространстве;

опасные явления цифровой среды: вредоносные программы и приложения и их разновидности;

правила кибергигиены, необходимые для предупреждения возникновения опасных ситуаций в цифровой среде;

основные виды опасного и запрещенного контента в интернете и его признаки, приемы распознавания опасностей при использовании интернета;

противоправные действия в интернете;

правила цифрового поведения, необходимого для снижения рисков и угроз при использовании интернета (кибербуллинга, вербовки в различные организации и группы);

деструктивные течения в интернете, их признаки и опасности, правила безопасного использования интернета по предотвращению рисков и угроз вовлечения в различную деструктивную деятельность.

Модуль № 11 «Основы противодействия экстремизму и терроризму»:

понятия «экстремизм» и «терроризм», их содержание, причины, возможные варианты проявления и последствия;

цели и формы проявления террористических актов, их последствия, уровни террористической опасности;

основы общественно-государственной системы противодействия экстремизму и терроризму, контртеррористическая операция и ее цели;

признаки вовлечения в террористическую деятельность, правила антитеррористического поведения;

признаки угроз и подготовки различных форм терактов, порядок действий при их обнаружении;

правила безопасного поведения в случае теракта (нападение террористов и попытка захвата заложников, попадание в заложники, огневой налет, наезд транспортного средства, подрыв взрывного устройства).

Планируемые результаты освоения программы ОБЗР

Личностные результаты достигаются в единстве учебной и воспитательной деятельности в соответствии с традиционными российскими социокультурными и духовно-нравственными ценностями, принятыми в обществе правилами и нормами поведения. Способствуют процессам самопознания, самовоспитания и саморазвития, формирования внутренней позиции личности и проявляются в индивидуальных социально значимых качествах, которые выражаются прежде всего в готовности обучающихся к саморазвитию, самостоятельности, инициативе и личностному самоопределению, осмысленному ведению здорового и безопасного образа жизни и соблюдению правил экологического поведения, к целенаправленной социально значимой деятельности, принятию внутренней позиции личности как особого ценностного отношения к себе, к окружающим людям и к жизни в целом.

Личностные результаты, формируемые в ходе изучения учебного предмета ОБЗР, должны отражать готовность обучающихся руководствоваться системой позитивных ценностных ориентаций и расширение опыта деятельности на ее основе.

1. Патриотическое воспитание:

осознание российской гражданской идентичности в поликультурном и многоконфессиональном обществе, проявление интереса к познанию родного языка, истории, культуры Российской Федерации, своего края, народов России;

ценностное отношение к достижениям своей Родины — России, к науке, искусству, спорту, технологиям, боевым подвигам и трудовым достижениям народа;

уважение к символам государства, государственным праздникам, историческому и природному наследию и памятникам, традициям разных народов, проживающих в родной стране;

формирование чувства гордости за свою Родину, ответственного отношения к выполнению конституционного долга — защите Отечества.

2. Гражданское воспитание:

готовность к выполнению обязанностей гражданина и реализации его прав, уважение прав, свобод и законных интересов других людей;

активное участие в жизни семьи, организации, местного сообщества, родного края, страны;

неприятие любых форм экстремизма, дискриминации;

понимание роли различных социальных институтов в жизни человека;

представление об основных правах, свободах и обязанностях гражданина, социальных нормах и правилах межличностных отношений в поликультурном и многоконфессиональном обществе;

представление о способах противодействия коррупции;

готовность к разнообразной совместной деятельности, стремление к взаимопониманию и взаимопомощи, активное участие в самоуправлении в образовательной организации;

готовность к участию в гуманитарной деятельности (волонтерство, помощь людям, нуждающимся в ней);

сформированность активной жизненной позиции, умений и навыков личного участия в обеспечении мер безопасности личности, общества и государства;

понимание и признание особой роли государства в обеспечении государственной и международной безопасности, обороны, осмысление роли государства и общества в решении задачи защиты населения от опасных и чрезвычайных ситуаций природного, техногенного и социального характера;

знание и понимание роли государства в противодействии основным вызовам современности: терроризму, экстремизму, незаконному распространению наркотических средств, неприятие любых форм экстремизма, дискриминации, формирование веротерпимости, уважительного и доброжелательного отношения к другому человеку, его мнению, развитие способности к конструктивному диалогу с другими людьми.

Духовно-нравственное воспитание:

ориентация на моральные ценности и нормы в ситуациях нравственного выбора;

готовность оценивать свое поведение и поступки, а также поведение и поступки других людей с позиции нравственных и правовых норм с учетом осознания последствий поступков;

активное неприятие асоциальных поступков, свобода и ответственность личности в условиях индивидуального и общественного пространства;

развитие ответственного отношения к ведению здорового образа жизни, исключая употребление наркотиков, алкоголя, курения и нанесение иного вреда собственному здоровью и здоровью окружающих;

формирование личности безопасного типа, осознанного и ответственного отношения к личной безопасности и безопасности других людей.

Эстетическое воспитание:

формирование гармоничной личности, развитие способности воспринимать, ценить и создавать прекрасное в повседневной жизни;

понимание взаимозависимости счастливого юношества и безопасного личного поведения в повседневной жизни.

Ценности научного познания:

ориентация в деятельности на современную систему научных представлений об основных закономерностях развития человека, природы и общества, взаимосвязях человека с природной и социальной средой;

овладение основными навыками исследовательской деятельности, установка на осмысление опыта, наблюдений, поступков и стремление совершенствовать пути достижения индивидуального и коллективного благополучия;

формирование современной научной картины мира, понимание причин, механизмов возникновения и последствий распространенных видов опасных и чрезвычайных ситуаций, которые могут произойти во время пребывания в различных средах (бытовые условия, дорожное движение, общественные места и социум, природа, коммуникационные связи и каналы);

установка на осмысление опыта, наблюдений и поступков, овладение способностью оценивать и прогнозировать неблагоприятные факторы обстановки и принимать обоснованные решения в опасных или чрезвычайных ситуациях с учетом реальных условий и возможностей.

Физическое воспитание, формирование культуры здоровья и эмоционального благополучия:

понимание личностного смысла изучения учебного предмета ОБЗР, его значения для безопасной и продуктивной жизнедеятельности человека, общества и государства;

осознание ценности жизни;

ответственное отношение к своему здоровью и установка на здоровый образ жизни (здоровое питание, соблюдение гигиенических правил, сбалансированный режим занятий и отдыха, регулярная физическая активность);

осознание последствий и неприятие вредных привычек (употребление алкоголя, наркотиков, курение) и иных форм вреда для физического и психического здоровья;

соблюдение правил безопасности, в том числе навыков безопасного поведения в интернет-среде;

способность адаптироваться к стрессовым ситуациям и меняющимся социальным, информационным и природным условиям, в том числе осмысливая собственный опыт и выстраивая дальнейшие цели;

умение принимать себя и других людей, не осуждая;

умение осознавать эмоциональное состояние свое и других людей, уметь управлять собственным эмоциональным состоянием;

сформированность навыка рефлексии, признание своего права на ошибку и такого же права другого человека.

Трудовое воспитание:

установка на активное участие в решении практических задач (в рамках семьи, организации, населенного пункта, родного края) технологической и социальной направленности, способность инициировать, планировать и самостоятельно выполнять такого рода деятельность;

интерес к практическому изучению профессий и труда различного рода, в том числе на основе применения изучаемого предметного знания;

осознание важности обучения на протяжении всей жизни для успешной профессиональной деятельности и развитие необходимых умений для этого;

готовность адаптироваться в профессиональной среде;

уважение к труду и результатам трудовой деятельности;

осознанный выбор и построение индивидуальной траектории образования и жизненных планов с учетом личных и общественных интересов и потребностей;

укрепление ответственного отношения к учебе, способности применять меры и средства индивидуальной защиты, приемы рационального и безопасного поведения в опасных и чрезвычайных ситуациях;

овладение умениями оказывать первую помощь пострадавшим при потере сознания, остановке дыхания, наружных кровотечениях, попадании инородных тел в верхние дыхательные пути, травмах различных областей тела, ожогах, отморожениях, отравлениях;

установка на овладение знаниями и умениями предупреждения опасных и чрезвычайных ситуаций во время пребывания в различных средах (в помещении, на улице, на природе, в общественных местах и на массовых мероприятиях, при коммуникации, при воздействии рисков культурной среды).

Экологическое воспитание:

ориентация на применение знаний из социальных и естественных наук для решения задач в области окружающей среды, планирования поступков и оценки их возможных последствий для окружающей среды;

повышение уровня экологической культуры, осознание глобального характера экологических проблем и путей их решения;

активное неприятие действий, приносящих вред окружающей среде;

осознание своей роли как гражданина и потребителя в условиях взаимосвязи природной, технологической и социальной сред;

готовность к участию в практической деятельности экологической направленности;

освоение основ экологической культуры, методов проектирования собственной безопасной жизнедеятельности с учетом природных, техногенных и социальных рисков на территории проживания.

Метапредметные результаты

Метапредметные результаты характеризуют сформированность у обучающихся межпредметных понятий (используются в нескольких предметных областях и позволяют связывать знания из различных дисциплин в целостную научную картину мира) и универсальных учебных действий (познавательные, коммуникативные, регулятивные), способность их использовать в учебной, познавательной и социальной практике. Выражаются в готовности к самостоятельному планированию и осуществлению учебной деятельности и организации учебного сотрудничества с педагогами и сверстниками, к участию в построении индивидуальной образовательной траектории, овладению навыками работы с информацией: восприятие и создание информационных текстов в различных форматах, в том числе в цифровой среде.

Метапредметные результаты, формируемые в ходе изучения учебного предмета ОБЗР, должны отражать:

1. Овладение познавательными универсальными действиями.

Базовые логические действия:

выявлять и характеризовать существенные признаки объектов (явлений);

устанавливать существенный признак классификации, основания для обобщения и сравнения, критерии проводимого анализа;

с учетом предложенной задачи выявлять закономерности и противоречия в рассматриваемых фактах, данных и наблюдениях;

предлагать критерии для выявления закономерностей и противоречий;

выявлять дефициты информации, данных, необходимых для решения поставленной задачи;

выявлять причинно-следственные связи при изучении явлений и процессов;

делать выводы с использованием дедуктивных и индуктивных умозаключений, умозаключений по аналогии, формулировать гипотезы о взаимосвязях;

самостоятельно выбирать способ решения учебной задачи (сравнивать несколько вариантов решения, выбирать наиболее подходящий с учетом самостоятельно выделенных критериев).

Базовые исследовательские действия:

формулировать проблемные вопросы, отражающие несоответствие между рассматриваемым и наиболее благоприятным состоянием объекта (явления) повседневной жизни;

обобщать, анализировать и оценивать получаемую информацию, выдвигать гипотезы, аргументировать свою точку зрения, делать обоснованные выводы по результатам исследования;

проводить (принимать участие) небольшое самостоятельное исследование заданного объекта (явления), устанавливать причинно-следственные связи;

прогнозировать возможное дальнейшее развитие процессов, событий и их последствия в аналогичных или сходных ситуациях, а также выдвигать предположения об их развитии в новых условиях и контекстах.

Работа с информацией:

применять различные методы, инструменты и запросы при поиске и отборе информации или данных из источников с учетом предложенной учебной задачи и заданных критериев;

выбирать, анализировать, систематизировать и интерпретировать информацию различных видов и форм представления;

находить сходные аргументы (подтверждающие или опровергающие одну и ту же идею, версию) в различных информационных источниках;

самостоятельно выбирать оптимальную форму представления информации и иллюстрировать решаемые задачи несложными схемами, диаграммами, иной графикой и их комбинациями;

оценивать надежность информации по критериям, предложенным педагогическим работником или сформулированным самостоятельно;

эффективно запоминать и систематизировать информацию.

Овладение системой универсальных познавательных действий обеспечивает сформированность когнитивных навыков обучающихся.

2. Овладение универсальными коммуникативными действиями.

Общение:

уверенно высказывать свою точку зрения в устной и письменной речи, выражать эмоции в соответствии с форматом и целями общения, определять предпосылки возникновения конфликтных ситуаций и выстраивать грамотное общение для их смягчения;

распознавать невербальные средства общения, понимать значение социальных знаков и намерения других, уважительно, в корректной форме формулировать свои взгляды;

сопоставлять свои суждения с суждениями других участников диалога, обнаруживать различие и сходство позиций;

в ходе общения задавать вопросы и выдавать ответы по существу решаемой учебной задачи, обнаруживать различие и сходство позиций других участников диалога;

публично представлять результаты решения учебной задачи, самостоятельно выбирать наиболее целесообразный формат выступления и готовить различные презентационные материалы.

3. Овладение универсальными учебными регулятивными действиями.

Самоорганизация:

выявлять проблемные вопросы, требующие решения в жизненных и учебных ситуациях;

аргументированно определять оптимальный вариант принятия решений, самостоятельно составлять алгоритм (часть алгоритма) и способ решения учебной задачи с учетом собственных возможностей и имеющихся ресурсов;

составлять план действий, находить необходимые ресурсы для его выполнения, при необходимости корректировать предложенный алгоритм, брать ответственность за принятое решение.

Самоконтроль, эмоциональный интеллект:

давать адекватную оценку ситуации, предвидеть трудности, которые могут возникнуть при решении учебной задачи, и вносить коррективы в деятельность на основе новых обстоятельств;

объяснять причины достижения (недостижения) результатов деятельности, давать оценку приобретенному опыту, уметь находить позитивное в произошедшей ситуации;

оценивать соответствие результата цели и условиям;

управлять собственными эмоциями и не поддаваться эмоциям других, выявлять и анализировать их причины;

ставить себя на место другого человека, понимать мотивы и намерения другого, регулировать способ выражения эмоций;

осознанно относиться к другому человеку, его мнению, признавать право на ошибку свою и чужую;

быть открытым себе и другим, осознавать невозможность контроля всего вокруг.

Совместная деятельность (сотрудничество):

понимать и использовать преимущества командной и индивидуальной работы при решении конкретной учебной задачи;

планировать организацию совместной деятельности (распределять роли и понимать свою роль, принимать правила учебного взаимодействия, обсуждать процесс и результат совместной работы, подчиняться, выделять общую точку зрения, договариваться о результатах);

определять свои действия и действия партнера, которые помогали или затрудняли нахождение общего решения, оценивать качество своего вклада в общий продукт по заданным участниками группы критериям, разделять сферу ответственности и проявлять готовность к представлению отчета перед

Предметные результаты освоения программы по ОБЗР на уровне основного общего образования

8-й класс

Модуль № 1 «Безопасное и устойчивое развитие личности, общества, государства»:

объяснять значение Конституции Российской Федерации;

раскрывать содержание статей 2, 4, 20, 41, 42, 58, 59 Конституции Российской Федерации, пояснять их значение для личности и общества;

объяснять значение Стратегии национальной безопасности Российской Федерации, утвержденной Указом Президента Российской Федерации от 2 июля 2021 г. № 400;

раскрывать понятия «национальные интересы» и «угрозы национальной безопасности», приводить примеры;

раскрывать классификацию чрезвычайных ситуаций по масштабам и источникам возникновения, приводить примеры;

раскрывать способы информирования и оповещения населения о чрезвычайных ситуациях;

перечислять основные этапы развития гражданской обороны, характеризовать роль гражданской обороны при чрезвычайных ситуациях и угрозах военного характера;

выработать навыки безопасных действий при получении сигнала «Внимание всем!»,
изучить средства индивидуальной и коллективной защиты населения, вырабатывать навыки пользования фильтрующим противогазом;

объяснять порядок действий населения при объявлении эвакуации;

характеризовать современное состояние Вооруженных Сил Российской Федерации;

приводить примеры применения Вооруженных Сил Российской Федерации в борьбе с неонацизмом и международным терроризмом;

раскрывать понятия «воинская обязанность», «военная служба»;

раскрывать содержание подготовки к службе в армии.

Модуль № 2 «Военная подготовка. Основы военных знаний»:

иметь представление об истории зарождения и развития Вооруженных Сил Российской Федерации;

владеть информацией о направлениях подготовки к военной службе;

понимать необходимость подготовки к военной службе по основным направлениям;

осознавать значимость каждого направления подготовки к военной службе в решении комплексных задач;

иметь представление о составе, предназначении видов и родов Вооруженных Сил Российской Федерации;

понимать функции и задачи Вооруженных Сил Российской Федерации на современном этапе;

понимать значимость военной присяги для формирования образа российского военнослужащего — защитника Отечества;

иметь представление об основных образцах вооружения и военной техники;

иметь представление о классификации видов вооружения и военной техники;

иметь представление об основных тактико-технических характеристиках вооружения и военной техники;

иметь представление об организационной структуре отделения и задачах личного состава в бою;

иметь представление о современных элементах экипировки и бронезащиты военнослужащего;

знать алгоритм надевания экипировки и средств бронезащиты;

иметь представление о вооружении отделения и тактико-технических характеристиках стрелкового оружия;

знать основные характеристики стрелкового оружия и ручных гранат;

знать историю создания уставов и этапов становления современных общевоинских уставов Вооруженных Сил Российской Федерации;

знать структуру современных общевоинских уставов и понимать их значение для повседневной жизнедеятельности войск;

понимать принцип единоначалия, принятый в Вооруженных Силах Российской Федерации;

иметь представление о порядке подчиненности и взаимоотношениях военнослужащих;

понимать порядок отдачи приказа (приказания) и его выполнения;

различать воинские звания и образцы военной формы одежды;

иметь представление о воинской дисциплине, ее сущности и значении;

понимать принципы достижения воинской дисциплины;

уметь оценивать риски нарушения воинской дисциплины;

знать основные положения Строевого устава;

знать обязанности военнослужащего перед построением и в строю;

знать строевые приемы на месте без оружия;

выполнять строевые приемы на месте без оружия.

Модуль № 3 «Культура безопасности жизнедеятельности в современном обществе»:
характеризовать значение безопасности жизнедеятельности для человека;
раскрывать смысл понятий «опасность», «безопасность», «риск», «культура безопасности жизнедеятельности»;
классифицировать и характеризовать источники опасности;
раскрывать и обосновывать общие принципы безопасного поведения;
моделировать реальные ситуации и решать ситуационные задачи;
объяснять сходство и различия опасной и чрезвычайной ситуаций;
объяснять механизм перерастания повседневной ситуации в чрезвычайную ситуацию;
приводить примеры различных угроз безопасности и характеризовать их;
раскрывать и обосновывать правила поведения в опасных и чрезвычайных ситуациях.

Модуль № 4 «Безопасность в быту»:
объяснять особенности жизнеобеспечения жилища;
классифицировать основные источники опасности в быту;
объяснять права потребителя, выработать навыки безопасного выбора продуктов питания;
характеризовать бытовые отравления и причины их возникновения;
характеризовать правила безопасного использования средств бытовой химии;
иметь навыки безопасных действий при сборе ртути в домашних условиях в случае, если разбился ртутный термометр;
раскрывать признаки отравления, иметь навыки профилактики пищевых отравлений;
знать правила и приемы оказания первой помощи, иметь навыки безопасных действий при отравлениях, промывании желудка;
характеризовать бытовые травмы и объяснять правила их предупреждения;
знать правила безопасного обращения с инструментами;
знать меры предосторожности от укусов различных животных;
знать правила и иметь навыки оказания первой помощи при ушибах, переломах, растяжении, вывихе, сотрясении мозга, укусах животных, кровотечениях;
владеть правилами комплектования и хранения домашней аптечки;
владеть правилами безопасного поведения и иметь навыки безопасных действий при обращении с газовыми и электрическими приборами;
владеть правилами безопасного поведения и иметь навыки безопасных действий при опасных ситуациях в подъезде и лифте;
владеть правилами и иметь навыки приемов оказания первой помощи при отравлении газом и электротравме;
характеризовать пожар, его факторы и стадии развития;
объяснять условия и причины возникновения пожаров, характеризовать их возможные последствия;
иметь навыки безопасных действий при пожаре дома, на балконе, в подъезде, в лифте;
иметь навыки правильного использования первичных средств пожаротушения, оказания первой помощи;
знать права, обязанности и иметь представление об ответственности граждан в области пожарной безопасности;
знать порядок и иметь навыки вызова экстренных служб;
знать порядок взаимодействия с экстренными службами;
иметь представление об ответственности за ложные сообщения;
характеризовать меры по предотвращению проникновения злоумышленников в дом;
характеризовать ситуации криминогенного характера;
знать правила поведения с малознакомыми людьми;

знать правила поведения и иметь навыки безопасных действий при попытке проникновения в дом посторонних;

классифицировать аварийные ситуации на коммунальных системах жизнеобеспечения;
иметь навыки безопасных действий при авариях на коммунальных системах жизнеобеспечения.

Модуль № 5 «Безопасность на транспорте»:

знать правила дорожного движения и объяснять их значение;

перечислять и характеризовать участников дорожного движения и элементы дороги;

знать условия обеспечения безопасности участников дорожного движения;

знать правила дорожного движения для пешеходов;

классифицировать и характеризовать дорожные знаки для пешеходов;

знать «дорожные ловушки» и объяснять правила их предупреждения;

иметь навыки безопасного перехода дороги;

знать правила применения световозвращающих элементов;

знать правила дорожного движения для пассажиров;

знать обязанности пассажиров маршрутных транспортных средств;

знать правила применения ремня безопасности и детских удерживающих устройств;

иметь навыки безопасных действий пассажиров при опасных и чрезвычайных ситуациях в маршрутных транспортных средствах;

знать правила поведения пассажира мотоцикла;

знать правила дорожного движения для водителя велосипеда, мопеда, лиц, использующих средства индивидуальной мобильности;

знать дорожные знаки для водителя велосипеда, сигналы велосипедиста;

знать правила подготовки и выработать навыки безопасного использования велосипеда;

знать требования правил дорожного движения к водителю мотоцикла;

классифицировать дорожно-транспортные происшествия и характеризовать причины их возникновения;

иметь навыки безопасных действий очевидца дорожно-транспортного происшествия;

знать порядок действий при пожаре на транспорте;

знать особенности и опасности на различных видах транспорта (внеуличного, железнодорожного, водного, воздушного);

знать обязанности пассажиров отдельных видов транспорта;

иметь навыки безопасного поведения пассажиров при различных происшествиях на отдельных видах транспорта;

знать правила и иметь навыки оказания первой помощи при различных травмах в результате чрезвычайных ситуаций на транспорте;

знать способы извлечения пострадавшего из транспорта.

Модуль № 6 «Безопасность в общественных местах»:

классифицировать общественные места;

характеризовать потенциальные источники опасности в общественных местах;

знать правила вызова экстренных служб и порядок взаимодействия с ними;

уметь планировать действия в случае возникновения опасной или чрезвычайной ситуации;

характеризовать риски массовых мероприятий и объяснять правила подготовки к посещению массовых мероприятий;

иметь навыки безопасного поведения при беспорядках в местах массового пребывания людей;

иметь навыки безопасных действий при попадании в толпу и давку;

иметь навыки безопасных действий при обнаружении угрозы возникновения пожара;

знать правила и иметь навыки безопасных действий при эвакуации из общественных мест и зданий;

знать навыки безопасных действий при обрушениях зданий и сооружений;

характеризовать опасности криминогенного и антиобщественного характера в общественных местах;

иметь представление о безопасных действиях в ситуациях криминогенного и антиобщественного характера, при обнаружении бесхозных (потенциально опасных) вещей и предметов, а также в случае террористического акта, в том числе при захвате и освобождении заложников;

иметь навыки действий при взаимодействии с правоохранительными органами.

9-й класс

Модуль № 7 «Безопасность в природной среде»:

классифицировать и характеризовать чрезвычайные ситуации природного характера;

характеризовать опасности в природной среде: дикие животные, змеи, насекомые и паукообразные, ядовитые грибы и растения;

иметь представление о безопасных действиях при встрече с дикими животными, змеями, насекомыми и паукообразными;

знать правила поведения для снижения риска отравления ядовитыми грибами и растениями;

характеризовать автономные условия, раскрывать их опасности и порядок подготовки к ним;

иметь представление о безопасных действиях при автономном пребывании в природной среде: ориентирование на местности, в том числе работа с компасом и картой, обеспечение ночлега и питания, разведение костра, подача сигналов бедствия;

классифицировать и характеризовать природные пожары и их опасности;

характеризовать факторы и причины возникновения пожаров;

иметь представление о безопасных действиях при нахождении в зоне природного пожара;

иметь представление о правилах безопасного поведения в горах;

характеризовать снежные лавины, камнепады, сели, оползни, их внешние признаки и опасности;

иметь представление о безопасных действиях, необходимых для снижения риска попадания в лавину, под камнепад, при попадании в зону селя, при начале оползня;

знать общие правила безопасного поведения на водоемах;

знать правила купания, понимать различия между оборудованными и необорудованными пляжами;

знать правила само- и взаимопомощи терпящим бедствие на воде;

иметь представление о безопасных действиях при обнаружении тонущего человека летом и человека в полынье;

знать правила поведения при нахождении на плавсредствах и на льду;

характеризовать наводнения, их внешние признаки и опасности;

иметь представление о безопасных действиях при наводнении;

характеризовать цунами, их внешние признаки и опасности;

иметь представление о безопасных действиях при нахождении в зоне цунами;

характеризовать ураганы, смерчи, их внешние признаки и опасности;

иметь представление о безопасных действиях при ураганах и смерчах;

характеризовать грозы, их внешние признаки и опасности;

иметь навыки безопасных действий при попадании в грозу;

характеризовать землетрясения и извержения вулканов и их опасности;

иметь представление о безопасных действиях при землетрясении, в том числе при попадании под завал;

иметь представление о безопасных действиях при нахождении в зоне извержения вулкана;

раскрывать смысл понятий «экология» и «экологическая культура»;

объяснять значение экологии для устойчивого развития общества;

знать правила безопасного поведения при неблагоприятной экологической обстановке (загрязнении атмосферы).

Модуль № 8 «Основы медицинских знаний. Оказание первой помощи»:

раскрывать смысл понятий «здоровье» и «здоровый образ жизни» и их содержание, объяснять значение здоровья для человека;

характеризовать факторы, влияющие на здоровье человека;

раскрывать содержание элементов здорового образа жизни, объяснять пагубность вредных привычек;

обосновывать личную ответственность за сохранение здоровья;

раскрывать понятие «инфекционные заболевания», объяснять причины их возникновения;

характеризовать механизм распространения инфекционных заболеваний, выработать навыки соблюдения мер их профилактики и защиты от них;

иметь представление о безопасных действиях при возникновении чрезвычайных ситуаций биолого-социального происхождения (эпидемия, пандемия);

характеризовать основные мероприятия, проводимые государством по обеспечению безопасности населения при угрозе и во время чрезвычайных ситуаций биолого-социального происхождения (эпидемия, пандемия, эпизоотия, панзоотия, эпифитотия, панфитотия);

раскрывать понятие «неинфекционные заболевания» и давать их классификацию;

характеризовать факторы риска неинфекционных заболеваний;

иметь навыки соблюдения мер профилактики неинфекционных заболеваний и защиты от них;

знать назначение диспансеризации и раскрывать ее задачи;

раскрывать понятия «психическое здоровье» и «психическое благополучие»;

объяснять понятие «стресс» и его влияние на человека;

иметь навыки соблюдения мер профилактики стресса, раскрывать способы саморегуляции эмоциональных состояний;

раскрывать понятие «первая помощь» и ее содержание;

знать состояния, требующие оказания первой помощи;

знать универсальный алгоритм оказания первой помощи;

знать назначение и состав аптечки первой помощи;

иметь навыки действий при оказании первой помощи в различных ситуациях;

характеризовать приемы психологической поддержки пострадавшего.

Модуль № 9 «Безопасность в социуме»:

характеризовать общение и объяснять его значение для человека;

характеризовать признаки и анализировать способы эффективного общения;

раскрывать приемы и иметь навыки соблюдения правил безопасной межличностной коммуникации и комфортного взаимодействия в группе;

раскрывать признаки конструктивного и деструктивного общения;

раскрывать понятие «конфликт» и характеризовать стадии его развития, факторы и причины развития;

иметь представление о ситуациях возникновения межличностных и групповых конфликтов;

характеризовать безопасные и эффективные способы избегания и разрешения конфликтных ситуаций;

иметь навыки безопасного поведения для снижения риска конфликта и безопасных действий при его опасных проявлениях;

характеризовать способ разрешения конфликта с помощью третьей стороны (медиатора);

иметь представление об опасных формах проявления конфликта: агрессия, домашнее насилие и буллинг;

характеризовать манипуляции в ходе межличностного общения;

раскрывать приемы распознавания манипуляций и знать способы противостояния ей;

раскрывать приемы распознавания противозаконных проявлений манипуляции (мошенничество, вымогательство, подстрекательство к действиям, которые могут причинить вред жизни и здоровью, и вовлечение в преступную, асоциальную или деструктивную деятельность) и знать способы защиты от них;

характеризовать современные молодежные увлечения и опасности, связанные с ними, знать правила безопасного поведения;

иметь навыки безопасного поведения при коммуникации с незнакомыми людьми.

Модуль № 10 «Безопасность в информационном пространстве»:

раскрывать понятие «цифровая среда», ее характеристики и приводить примеры информационных и компьютерных угроз;

объяснять положительные возможности цифровой среды;

характеризовать риски и угрозы при использовании интернета;

знать общие принципы безопасного поведения, необходимые для предупреждения возникновения опасных ситуаций в личном цифровом пространстве;

характеризовать опасные явления цифровой среды;

классифицировать и оценивать риски вредоносных программ и приложений, их разновидностей;

иметь навыки соблюдения правил кибергигиены для предупреждения возникновения опасных ситуаций в цифровой среде;

характеризовать основные виды опасного и запрещенного контента в интернете и характеризовать его признаки;

раскрывать приемы распознавания опасностей при использовании интернета;

характеризовать противоправные действия в интернете;

иметь навыки соблюдения правил цифрового поведения, необходимых для снижения рисков и угроз при использовании интернета (кибербуллинга, вербовки в различные организации и группы);

характеризовать деструктивные течения в интернете, их признаки и опасности;

иметь навыки соблюдения правил безопасного использования интернета, необходимых для снижения рисков и угроз вовлечения в различную деструктивную деятельность.

Модуль № 11 «Основы противодействия экстремизму и терроризму»:

объяснять понятия «экстремизм» и «терроризм», раскрывать их содержание, характеризовать причины, возможные варианты проявления и их последствия;

раскрывать цели и формы проявления террористических актов, характеризовать их последствия;

раскрывать основы общественно-государственной системы, роль личности в противодействии экстремизму и терроризму;

знать уровни террористической опасности и цели контртеррористической операции;

характеризовать признаки вовлечения в террористическую деятельность;

иметь навыки соблюдения правил антитеррористического поведения и безопасных действий при обнаружении признаков вербовки;

иметь представление о признаках подготовки различных форм терактов, объяснять признаки подозрительных предметов, иметь навыки безопасных действий при их обнаружении;

иметь представление о безопасных действиях в случае теракта (нападение террористов и попытка захвата заложников, попадание в заложники, огневой налет, наезд транспортного средства, подрыв взрывного устройства).

Тематическое планирование учебного предмета
«Основы безопасности и защиты Родины»

Тематическое планирование выстроено по содержанию ФООП ООО и внесены под соответствующими пунктами в федеральной образовательной программе основного общего образования.

Распределение часов в тематическом планировании по каждой теме прописывается на начало учебного года учителем-предметником в календарно-тематическом планировании «рабочей» программы учителя, которая проверяется администрацией школы на соответствие содержания на основании распределённых часов по учебному плану на текущий учебный год.

Структура тематического планирования рабочей программы в соответствии с ФГОС ООО (пункт 32.1) включает в себя следующие структурные компоненты:

8 класс

№ п/п	Наименование разделов и тем программы	Количество часов			Электронные (цифровые) образовательные ресурсы
		Всего	Контрольные работы	Практические работы	
1	Модуль «Безопасное и устойчивое развитие личности, общества, государства»	4			Библиотека ЦОК https://m.edsoo.ru/7f419506
2	Модуль «Военная подготовка. Основы военных знаний»	9			Библиотека ЦОК https://m.edsoo.ru/7f419506
3	Модуль «Культура безопасности жизнедеятельности в современном обществе»	2			Библиотека ЦОК https://m.edsoo.ru/7f419506
4	Модуль «Безопасность в быту»	6			Библиотека ЦОК https://m.edsoo.ru/7f419506
5	Модуль «Безопасность на транспорте»	7			Библиотека ЦОК https://m.edsoo.ru/7f419506
6	Модуль «Безопасность в общественных местах»	6			Библиотека ЦОК https://m.edsoo.ru/7f419506
Общее количество часов по программе		34	0	0	

9 класс

№ п/п	Наименование разделов и тем программы	Количество часов			Электронные (цифровые) образовательные ресурсы
		Всего	Контрольные работы	Практические работы	
1	Модуль "Безопасность в природной среде"	9			Библиотека ЦОК https://m.edsoo.ru/7f41b590
2	Модуль "Основы медицинских знаний. Оказание первой помощи"	7			Библиотека ЦОК https://m.edsoo.ru/7f41b590
3	Модуль "Безопасность в социуме"	6			Библиотека ЦОК https://m.edsoo.ru/7f41b590
4	Модуль "Безопасность в информационном пространстве"	5			Библиотека ЦОК https://m.edsoo.ru/7f41b590
5	Модуль "Основы противодействия экстремизму и терроризму"	7			Библиотека ЦОК https://m.edsoo.ru/7f41b590
Общее количество часов по программе		34	0	0	

2.1.18. Рабочая программа учебного курса «Сложные вопросы русского языка»

Пояснительная записка

Программа учебного курса «Сложные вопросы русского языка» на уровне основного общего образования подготовлена на основе ФГОС ООО, ФООП ООО, Концепции преподавания русского языка и литературы в Российской Федерации (утверждена распоряжением Правительства Российской Федерации от 9 апреля 2016 г № 637-р), федеральной рабочей программы воспитания, с учётом распределённых по классам проверяемых требований к результатам освоения основной образовательной программы основного общего образования.

Пояснительная записка отражает общие цели и задачи изучения русского языка, место в структуре учебного плана, а также подходы к отбору содержания и определению планируемых результатов.

Содержание обучения раскрывает содержательные линии, которые предлагаются для обязательного изучения в каждом классе на уровне основного общего образования.

Планируемые результаты освоения программы по русскому языку включают личностные, метапредметные результаты за весь период обучения на уровне основного общего образования, а также предметные достижения обучающегося за каждый год обучения.

Общая характеристика учебного курса «Сложные вопросы русского языка»

Курс включает в себя основные разделы учебного предмета «Русский язык» на уровне основного общего образования и ряд дополнительных вопросов, углубляющих его по основным идейным линиям. Материал учебного курса «Сложные вопросы русского языка» подобран таким образом, чтобы обеспечить обобщающее повторение основных тем учебного предмета «Русский язык», углубить и расширить знания обучающихся.

Программа учебного курса направлена на реализацию личностно ориентированного обучения и основана на системно-деятельностном подходе к образованию школьников. Учебный курс предусматривает овладение обучающимися способами деятельности, методами

и приемами решения тестовых заданий по русскому языку и анализу текста, что способствует расширению и углублению знаний по русскому языку и обеспечивает подготовку обучающихся к всероссийской проверочной работе, государственной итоговой аттестации в форме.

Методика реализации курса основывается на практико-ориентированном и культурологическом подходе к обучению. Реализацию содержания предпочтительно осуществлять на основе технологии проблемного обучения.

На занятиях курса предполагается использовать активные методы обучения, предусматривающие самостоятельную работу обучающихся по овладению способами деятельности, методами и приемами решения тестов по русскому языку. Учебные занятия по данной программе дополнительного образования делятся на теоретические и практические, причем значительная часть теоретических занятий, проводимых в виде проблемных лекций, ориентирована на активную познавательную и исследовательскую позицию учащихся, таким образом реализуется поисковая модель обучения. На теоретических занятиях учитель представляет учебный материал на высоком уровне систематизации языковых единиц.

Форму многих практических занятий можно определить, как самостоятельную репродуктивную и творческую деятельность учащихся.

Изучение русского языка направлено на достижение следующих целей:

осознание и проявление общероссийской гражданственности, патриотизма, уважения к русскому языку как государственному языку Российской Федерации и языку межнационального общения; проявление сознательного отношения к языку как к общероссийской ценности, форме выражения и хранения духовного богатства русского и других народов России, как к средству общения и получения знаний в разных сферах -человеческой деятельности; проявление уважения к общероссийской и русской культуре, к культуре и языкам всех народов Российской Федерации;

овладение русским языком как инструментом личностного развития, инструментом формирования социальных взаимоотношений, инструментом преобразования мира;

овладение знаниями о русском языке, его устройстве и закономерностях функционирования, о стилистических ресурсах русского языка; практическое овладение нормами русского литературного языка и речевого этикета; обогащение активного и потенциального словарного запаса и использование в собственной речевой практике разнообразных грамматических средств; совершенствование орфографической и пунктуационной грамотности; воспитание стремления к речевому самосовершенствованию;

совершенствование речевой деятельности, коммуникативных умений, обеспечивающих эффективное взаимодействие с окружающими людьми в ситуациях формального и неформального межличностного и межкультурного общения; овладение русским языком как средством получения различной информации, в том числе знаний по разным учебным предметам;

совершенствование мыслительной деятельности, развитие универсальных интеллектуальных умений сравнения, анализа, синтеза, абстрагирования, обобщения, классификации, установления определённых закономерностей и правил, конкретизации в процессе изучения русского языка;

развитие функциональной грамотности в части формирования умений осуществлять информационный поиск, извлекать и преобразовывать необходимую информацию, интерпретировать, понимать и использовать тексты разных форматов (сплошной, несплошной текст, инфографика и другие); осваивать стратегии и тактик информационно-смысловой переработки текста, способы понимания текста, его назначения, общего смысла, коммуникативного намерения автора; логической структуры, роли языковых средств.

В соответствии с учебным планом основного общего образования в 2024-2025 учебном году учебный курс «Сложные вопросы русского языка» входит в часть, формируемую

участниками образовательного процесса. Общее число часов, отведенных на реализацию курса, составляет 102 часа: в 5 классе – 34 часа (1 час в неделю), в 7 классе – 34 часа (1 час в неделю), в 8 классе – 34 часа (1 час в неделю).

Содержание учебного курса

5 класс

Орфография

Орфография как раздел лингвистики.

Понятие «орфограмма». Буквенные и небуквенные орфограммы.

Правописание разделительных ь и ы.

Лексикология

Синонимы. Антонимы. Омонимы. Паронимы.

Разные виды лексических словарей (толковый словарь, словари синонимов, антонимов, омонимов, паронимов) и их роль в овладении словарным богатством родного языка.

Лексический анализ слов (в рамках изученного).

Морфемика. Орфография

Морфемика как раздел лингвистики.

Морфема как минимальная значимая единица языка. Основа слова. Виды морфем (корень, приставка, суффикс, окончание).

Чередование звуков в морфемах (в том числе чередование гласных с нулём звука).

Правописание корней с проверяемыми, непроверяемыми, -непроизносимыми согласными (в рамках изученного).

Правописание ё – о после шипящих в корне слова.

Правописание неизменяемых на письме приставок и приставок на -з (-с).

Правописание ы – и после приставок.

Правописание ы – и после ц.

Орфографический анализ слова (в рамках изученного).

Имя существительное

Имя существительное как часть речи. Общее грамматическое значение, морфологические признаки и синтаксические функции имени существительного. Роль имени существительного в речи.

Правописание ь на конце имён существительных после шипящих.

Правописание безударных окончаний имён существительных.

Правописание о – е (ё) после шипящих и ц в суффиксах и окончаниях имён существительных.

Правописание суффиксов -чик- – -щик-; -ек- – -ик- (-чик-) имён существительных.

Правописание корней с чередованием а // о: -лаг- – -лож-; -раст- – -рац- – -рос-; -гар- – -гор-, -зар- – -зор-; -клан- – -клон-, -скак- – -скоч-.

Слитное и раздельное написание не с именами существительными.

Орфографический анализ имён существительных (в рамках изученного).

Имя прилагательное

Имя прилагательное как часть речи. Общее грамматическое значение, морфологические признаки и синтаксические функции имени прилагательного. Роль имени прилагательного в речи.

Правописание безударных окончаний имён прилагательных.

Правописание о – е после шипящих и ц в суффиксах и окончаниях имён прилагательных.

Правописание кратких форм имён прилагательных с основой на шипящий.

Слитное и раздельное написание не с именами прилагательными.

Орфографический анализ имён прилагательных (в рамках изученного).

Глагол

Глагол как часть речи. Общее грамматическое значение, морфологические признаки и синтаксические функции глагола. Роль глагола в словосочетании и предложении, в речи.

Глаголы совершенного и несовершенного вида, возвратные и невозвратные.

Спряжение глагола.

Правописание корней с чередованием е // и: -бер- — -бир-, -блест- — -блист-, -дер- — -дир-, -жег- — -жиг-, -мер- — -мир-, -пер- — -пир-, -стел- — -стил-, -тер- — -тир-.

Использование ь как показателя грамматической формы в инфинитиве, в форме 2-го лица единственного числа после шипящих.

Правописание -тся и -ться в глаголах, суффиксов -ова- — -ева-, -ыва- — -ива-.

Правописание безударных личных окончаний глагола.

Правописание гласной перед суффиксом -л- в формах прошедшего времени глагола.

Слитное и раздельное написание не с глаголами.

Орфографический анализ глаголов (в рамках изученного).

Синтаксис. Культура речи. Пунктуация

Синтаксис как раздел грамматики. Словосочетание и предложение как единицы синтаксиса.

Тире между подлежащим и сказуемым.

Простое осложнённое предложение. Однородные члены предложения, их роль в речи. Особенности интонации предложений с однородными членами. Предложения с однородными членами (без союзов, с одиночным союзом и, союзами а, но, однако, зато, да (в значении и), да (в значении но)). Предложения с обобщающим словом при однородных членах.

Предложения с обращением, особенности интонации. Обращение и средства его выражения.

Синтаксический анализ простого и простого осложнённого предложений.

Пунктуационное оформление предложений, осложнённых однородными членами, связанными бессоюзной связью, одиночным союзом и, союзами а, но, однако, зато, да (в значении и), да (в значении но).

Предложения простые и сложные. Сложные предложения с бессоюзной и союзной связью. Предложения сложносочинённые и сложноподчинённые (общее представление, практическое усвоение).

Пунктуационное оформление сложных предложений, состоящих из частей, связанных бессоюзной связью и союзами и, но, а, однако, зато, да.

Предложения с прямой речью.

6 класс

Текст

Текст как речевое произведение. Основные признаки текста (обобщение).

Структура текста. Абзац.

Информационная переработка текста: план текста (простой, сложный; назывной, вопросный, тезисный); главная и второстепенная информация текста.

Смысловый анализ текста: его композиционных особенностей, микротем и абзацев, способов и средств связи предложений в тексте; использование языковых средств выразительности (в рамках изученного).

Функциональные разновидности языка

Понятие о функциональных разновидностях языка: разговорная речь, функциональные стили (научный, публицистический, официально-деловой), язык художественной литературы.

Публицистический стиль. Сфера употребления, функции, языковые особенности.

Жанры публицистического стиля (репортаж, заметка, интервью).

Употребление языковых средств выразительности в текстах публицистического стиля.

Официально-деловой стиль. Сфера употребления, функции, языковые особенности.

Инструкция.

Система языка

Морфология. Культура речи. Орфография.

Морфология как раздел науки о языке (обобщение).

Причастие

Причастия как особая форма глагола. Признаки глагола и имени прилагательного в причастии. Синтаксические функции причастия, роль в речи.

Причастный оборот. Знаки препинания в предложениях с причастным оборотом.

Действительные и страдательные причастия.

Полные и краткие формы страдательных причастий.

Причастия настоящего и прошедшего времени. Склонение причастий. Правописание падежных окончаний причастий. Созвучные причастия и имена прилагательные (висящий — висячий, горящий — горячий). Ударение в некоторых формах причастий.

Морфологический анализ причастий.

Правописание гласных в суффиксах причастий. Правописание н и nn в суффиксах причастий и отглагольных имён прилагательных.

Слитное и раздельное написание не с причастиями.

Орфографический анализ причастий (в рамках изученного).

Синтаксический и пунктуационный анализ предложений с причастным оборотом (в рамках изученного).

Деепричастие

Деепричастия как особая группа слов. форма глагола. Признаки глагола и наречия в деепричастии. Синтаксическая функция деепричастия, роль в речи.

Деепричастный оборот. Знаки препинания в предложениях с одиночным деепричастием и деепричастным оборотом. Правильное построение предложений с одиночными деепричастиями и деепричастными оборотами.

Деепричастия совершенного и несовершенного вида. Постановка ударения в деепричастиях.

Морфологический анализ деепричастий.

Правописание гласных в суффиксах деепричастий. Слитное и раздельное написание не с деепричастиями.

Орфографический анализ деепричастий (в рамках изученного).

Синтаксический и пунктуационный анализ предложений с деепричастным оборотом (в рамках изученного).

Наречие

Общее грамматическое значение наречий. Синтаксические свойства наречий. Роль в речи.

Разряды наречий по значению. Простая и составная формы сравнительной и превосходной степеней сравнения наречий. Нормы постановки ударения в наречиях, нормы произношения наречий. Нормы образования степеней сравнения наречий.

Словообразование наречий.

Морфологический анализ наречий.

Правописание наречий: слитное, раздельное, дефисное написание; слитное и раздельное написание не с наречиями; н и nn в наречиях на -о (-е); правописание суффиксов -а и -о наречий с приставками из-, до-, с-, в-, на-, за-; употребление ь после шипящих на конце наречий; правописание суффиксов наречий -о и -е после шипящих.

Орфографический анализ наречий (в рамках изученного).

Слова категории состояния

Вопрос о словах категории состояния в системе частей речи.

Общее грамматическое значение, морфологические признаки и синтаксическая функция слов категории состояния. Роль слов категории состояния в речи.

Служебные части речи

Общая характеристика служебных частей речи. Отличие самостоятельных частей речи от служебных.

Предлог

Предлог как служебная часть речи. Грамматические функции предлогов.

Разряды предлогов по происхождению: предлоги производные и непроизводные.

Разряды предлогов по строению: предлоги простые и составные.

Морфологический анализ предлогов.

Нормы употребления имён существительных и местоимений с предлогами. Правильное использование предлогов из – с, в – на. Правильное образование предложно-падежных форм с предлогами по, благодаря, согласно, вопреки, наперерез.

Правописание производных предлогов.

Союз

Союз как служебная часть речи. Союз как средство связи однородных членов предложения и частей сложного предложения.

Разряды союзов по строению: простые и составные. Правописание составных союзов.

Разряды союзов по значению: сочинительные и подчинительные. Одиночные, двойные и повторяющиеся сочинительные союзы.

Морфологический анализ союзов.

Правописание союзов.

Знаки препинания в сложных союзных предложениях (в рамках изученного). Знаки препинания в предложениях с союзом и, связывающим однородные члены и части сложного предложения.

Частица

Частица как служебная часть речи. Роль частиц в передаче различных оттенков значения в слове и тексте, в образовании форм глагола. Употребление частиц в предложении и тексте в соответствии с их значением и стилистической окраской. Интонационные особенности предложений с частицами.

Разряды частиц по значению и употреблению: формообразующие, отрицательные, модальные.

Морфологический анализ частиц.

Смысловые различия частиц не и ни. Использование частиц не и ни в письменной речи. Различение приставки не- и частицы не. Слитное и раздельное написание не с разными частями речи (обобщение). Правописание частиц бы, ли, же с другими словами. Дефисное написание частиц -то, -таки, -ка.

Междометия и звукоподражательные слова

Междометия как особая группа слов.

Разряды междометий по значению (выражающие чувства, побуждающие к действию, этикетные междометия); междометия производные и непроизводные.

Морфологический анализ междометий.

Звукоподражательные слова.

Использование междометий и звукоподражательных слов в разговорной и художественной речи как средства создания экспрессии. Интонационное и пунктуационное выделение междометий и звукоподражательных слов в предложении.

Омонимия слов разных частей речи. Грамматическая омонимия. Использование грамматических омонимов в речи.

Повторение изученного (причастие, деепричастие, наречие).

Повторение изученного (причастие, деепричастие, наречие).

Повторение изученного (причастие, деепричастие, наречие).

Повторение изученного (причастие, деепричастие, наречие).

Повторение изученного (причастие, деепричастие, наречие).

8 класс

Текст

Текст и его основные признаки.

Особенности функционально-смысловых типов речи (повествование, описание, рассуждение).

Информационная переработка текста: извлечение информации из различных источников; использование лингвистических словарей; тезисы, конспект.

Функциональные разновидности языка

Официально-деловой стиль. Сфера употребления, функции, языковые особенности.

Жанры официально-делового стиля (заявление, объяснительная записка, автобиография, характеристика).

Научный стиль. Сфера употребления, функции, языковые особенности.

Жанры научного стиля (реферат, доклад на научную тему). Сочетание различных функциональных разновидностей языка в тексте, средства связи предложений в тексте.

Система языка

Синтаксис. Культура речи. Пунктуация

Синтаксис как раздел лингвистики.

Словосочетание и предложение как единицы синтаксиса.

Пунктуация. Функции знаков препинания.

Словосочетание

Основные признаки словосочетания.

Виды словосочетаний по морфологическим свойствам главного слова: глагольные, именные, наречные.

Типы подчинительной связи слов в словосочетании: согласование, управление, примыкание.

Синтаксический анализ словосочетаний.

Грамматическая синонимия словосочетаний.

Нормы построения словосочетаний.

Предложение

Предложение. Основные признаки предложения: смысловая и интонационная законченность, грамматическая оформленность.

Виды предложений по цели высказывания (повествовательные, вопросительные, побудительные) и по эмоциональной окраске (восклицательные, невосклицательные). Их интонационные и смысловые особенности.

Употребление языковых форм выражения побуждения в побудительных предложениях.

Средства оформления предложения в устной и письменной речи (интонация, логическое ударение, знаки препинания).

Виды предложений по количеству грамматических основ (простые, сложные).

Виды простых предложений по наличию главных членов (двусоставные, односоставные).

Виды предложений по наличию второстепенных членов (распространённые, нераспространённые).

Предложения полные и неполные.

Употребление неполных предложений в диалогической речи, соблюдение в устной речи интонации неполного предложения.

Грамматические, интонационные и пунктуационные особенности предложений со словами да, нет.

Нормы построения простого предложения, использования инверсии.

Двусоставное предложение

Главные члены предложения

Подлежащее и сказуемое как главные члены предложения.

Способы выражения подлежащего.

Виды сказуемого (простое глагольное, составное глагольное, составное именное) и способы его выражения.

Тире между подлежащим и сказуемым.

Нормы согласования сказуемого с подлежащим, выраженным словосочетанием, сложносокращёнными словами, словами большинство – меньшинство, количественными сочетаниями.

Второстепенные члены предложения

Второстепенные члены предложения, их виды.

Определение как второстепенный член предложения. Определения согласованные и несогласованные.

Приложение как особый вид определения.

Дополнение как второстепенный член предложения.

Дополнения прямые и косвенные.

Обстоятельство как второстепенный член предложения. Виды обстоятельств (места, времени, причины, цели, образа действия, меры и степени, условия, уступки).

Односоставные предложения

Односоставные предложения, их грамматические признаки.

Грамматические различия односоставных предложений и двусоставных неполных предложений.

Виды односоставных предложений: назывные, определённо-личные, неопределённо-личные, обобщённо-личные, безличные предложения.

Синтаксическая синонимия односоставных и двусоставных предложений.

Употребление односоставных предложений в речи.

Простое осложнённое предложение

Предложения с однородными членами

Однородные члены предложения, их признаки, средства связи. Союзная и бессоюзная связь однородных членов предложения.

Однородные и неоднородные определения.

Предложения с обобщающими словами при однородных членах.

Нормы построения предложений с однородными членами, связанными двойными союзами не только... но и, как... так и.

Правила постановки знаков препинания в предложениях с однородными членами, связанными попарно, с помощью повторяющихся союзов (и... и, или... или, либо... либо, ни... ни, то... то).

Правила постановки знаков препинания в предложениях с обобщающими словами при однородных членах.

Правила постановки знаков препинания в простом и сложном предложениях с союзом и.

Предложения с обособленными членами

Обособление. Виды обособленных членов предложения (обособленные определения, обособленные приложения, обособленные обстоятельства, обособленные дополнения).

Уточняющие члены предложения, пояснительные и при-соединительные конструкции.

Правила постановки знаков препинания в предложениях со сравнительным оборотом; правила обособления согласованных и несогласованных определений (в том числе приложений), дополнений, обстоятельств, уточняющих членов, пояснительных и присоединительных конструкций.

Предложения с обращениями, вводными и вставными конструкциями

Планируемые образовательные результаты

Личностные результаты

Личностные результаты освоения программы учебного курса «Сложные вопросы русского языка» на уровне основного общего образования достигаются в единстве учебной и воспитательной деятельности в соответствии с традиционными российскими социокультурными и духовно-нравственными ценностями, принятыми в обществе правилами и нормами поведения и способствуют процессам самопознания, самовоспитания и саморазвития, формирования внутренней позиции личности.

В результате изучения русского языка на уровне основного общего образования у обучающегося будут сформированы следующие личностные результаты:

1) гражданского воспитания:

готовность к выполнению обязанностей гражданина и реализации его прав, уважение прав, свобод и законных интересов других людей, активное участие в жизни семьи, образовательной организации, местного сообщества, родного края, страны, в том числе в сопоставлении с ситуациями, отражёнными в литературных произведениях, написанных на русском языке;

неприятие любых форм экстремизма, дискриминации; понимание роли различных социальных институтов в жизни человека;

представление об основных правах, свободах и обязанностях гражданина, социальных нормах и правилах межличностных отношений в поликультурном и многоконфессиональном обществе, формируемое в том числе на основе примеров из литературных произведений, написанных на русском языке;

готовность к разнообразной совместной деятельности, стремление к взаимопониманию и взаимопомощи, активное участие в школьном самоуправлении;

готовность к участию в гуманитарной деятельности (помощь людям, нуждающимся в ней; волонтерство);

2) патриотического воспитания:

осознание российской гражданской идентичности в поликультурном и многоконфессиональном обществе, понимание роли русского языка как государственного языка Российской Федерации и языка межнационального общения народов России, проявление интереса к познанию русского языка, к истории и культуре Российской Федерации, культуре своего края, народов России, ценностное отношение к русскому языку, к достижениям своей Родины – России, к науке, искусству, боевым подвигам и трудовым достижениям народа, в том числе отражённым в художественных произведениях, уважение к символам России, государственным праздникам, историческому и природному наследию и памятникам, традициям разных народов, проживающих в родной стране;

3) духовно-нравственного воспитания:

ориентация на моральные ценности и нормы в ситуациях нравственного выбора, готовность оценивать своё поведение, в том числе речевое, и поступки,

а также поведение и поступки других людей с позиции нравственных и правовых норм с учётом осознания последствий поступков; активное неприятие асоциальных поступков, свобода и ответственность личности в условиях индивидуального и общественного пространства;

4) эстетического воспитания:

восприимчивость к разным видам искусства, традициям и творчеству своего и других народов, понимание эмоционального воздействия искусства, осознание важности художественной культуры как средства коммуникации и самовыражения;

осознание важности русского языка как средства коммуникации и самовыражения; понимание ценности отечественного и мирового искусства, роли этнических культурных традиций и народного творчества, стремление к самовыражению в разных видах искусства;

5) физического воспитания, формирования культуры здоровья и эмоционального благополучия:

осознание ценности жизни с опорой на собственный жизненный и читательский опыт, ответственное отношение к своему здоровью и установка на здоровый образ жизни (здоровое питание, соблюдение гигиенических правил, рациональный режим занятий и отдыха, регулярная физическая активность);

осознание последствий и неприятие вредных привычек (употребление алкоголя, наркотиков, курение) и иных форм вреда для физического и психического здоровья, соблюдение правил безопасности, в том числе навыки безопасного поведения в информационно-коммуникационной сети «Интернет» в процессе школьного языкового образования;

способность адаптироваться к стрессовым ситуациям и меняющимся социальным, информационным и природным условиям, в том числе осмысляя собственный опыт и выстраивая дальнейшие цели;

умение принимать себя и других, не осуждая;

умение осознавать своё эмоциональное состояние и эмоциональное состояние других, использовать адекватные языковые средства для выражения своего состояния, в том числе опираясь на примеры из литературных произведений, написанных на русском языке, сформированность навыков рефлексии, признание своего права на ошибку и такого же права другого человека;

б) трудового воспитания:

установка на активное участие в решении практических задач (в рамках семьи, школы, города, края) технологической и социальной направленности, способность инициировать, планировать и самостоятельно выполнять такого рода деятельность;

интерес к практическому изучению профессий и труда различного рода, в том числе на основе применения изучаемого предметного знания и ознакомления с деятельностью филологов, журналистов, писателей, уважение к труду и результатам трудовой деятельности, осознанный выбор и построение индивидуальной траектории образования и жизненных планов с учётом личных и общественных интересов и потребностей;

умение рассказать о своих планах на будущее;

7) экологического воспитания:

ориентация на применение знаний из области социальных и естественных наук для решения задач в области окружающей среды, планирования поступков и оценки их возможных последствий для окружающей среды, умение точно, логично выражать свою точку зрения на экологические проблемы;

повышение уровня экологической культуры, осознание глобального характера экологических проблем и путей их решения, активное неприятие действий, приносящих вред окружающей среде, в том числе сформированное при знакомстве с литературными произведениями, поднимающими экологические проблемы, осознание своей роли как гражданина и потребителя в условиях взаимосвязи природной, технологической и социальной сред, готовность к участию в практической деятельности экологической направленности;

8) ценности научного познания:

ориентация в деятельности на современную систему научных представлений об основных закономерностях развития человека, природы и общества, взаимосвязях человека с природной и социальной средой, закономерностях развития языка, овладение языковой и читательской культурой, навыками чтения как средства познания мира, овладение основными навыками исследовательской деятельности, установка на осмысление опыта, наблюдений,

поступков и стремление совершенствовать пути достижения индивидуального и коллективного благополучия;

9) адаптации обучающегося к изменяющимся условиям социальной и природной среды:

освоение обучающимися социального опыта, основных социальных ролей, норм и правил общественного поведения, форм социальной жизни в группах и сообществах, включая семью, группы, сформированные по профессиональной деятельности, а также в рамках социального взаимодействия с людьми из другой культурной среды;

потребность во взаимодействии в условиях неопределённости, открытость опыту и знаниям других, потребность в действии в условиях неопределённости, в повышении уровня своей компетентности через практическую деятельность, в том числе умение учиться у других людей, получать в совместной деятельности новые знания, навыки и компетенции из опыта других, необходимость в формировании новых знаний, умений связывать образы, формулировать идеи, понятия, гипотезы об объектах и явлениях, в том числе ранее неизвестных, осознание дефицита собственных знаний и компетенций, планирование своего развития, умение оперировать основными понятиями, терминами и представлениями в области концепции устойчивого развития, анализировать и выявлять взаимосвязь природы, общества и экономики, оценивать свои действия с учётом влияния на окружающую среду, достижения целей и преодоления вызовов, возможных глобальных последствий;

способность осознать стрессовую ситуацию, оценивать происходящие изменения и их последствия, опираясь на жизненный, речевой и читательский опыт, воспринимать стрессовую ситуацию как вызов, требующий контрмер; оценивать ситуацию стресса, корректировать принимаемые решения и действия; формулировать и оценивать риски и последствия, формировать опыт, уметь находить позитивное в сложившейся ситуации, быть готовым действовать в отсутствие гарантий успеха.

Метапредметные результаты

В результате изучения русского языка на уровне основного общего образования у обучающегося будут сформированы следующие метапредметные результаты: познавательные универсальные учебные действия, коммуникативные универсальные учебные действия, регулятивные универсальные учебные действия, совместная деятельность.

У обучающегося будут сформированы следующие базовые логические действия как часть познавательных универсальных учебных действий:

выявлять и характеризовать существенные признаки языковых единиц, языковых явлений и процессов;

устанавливать существенный признак классификации языковых единиц (явлений), основания для обобщения и сравнения, критерии проводимого анализа, классифицировать языковые единицы по существенному признаку;

выявлять закономерности и противоречия в рассматриваемых фактах, данных и наблюдениях, предлагать критерии для выявления закономерностей и противоречий;

выявлять дефицит информации текста, необходимой для решения поставленной учебной задачи;

выявлять причинно-следственные связи при изучении языковых процессов, делать выводы с использованием дедуктивных и индуктивных умозаключений, умозаключений по аналогии, формулировать гипотезы о взаимосвязях;

самостоятельно выбирать способ решения учебной задачи при работе с разными типами текстов, разными единицами языка, сравнивая варианты решения и выбирая оптимальный вариант с учётом самостоятельно выделенных критериев.

У обучающегося будут сформированы следующие базовые исследовательские действия как часть познавательных универсальных учебных действий:

использовать вопросы как исследовательский инструмент познания в языковом образовании;

формулировать вопросы, фиксирующие несоответствие между реальным и желательным состоянием ситуации, и самостоятельно устанавливать искомое и данное;

формировать гипотезу об истинности собственных суждений и суждений других, аргументировать свою позицию, мнение;

составлять алгоритм действий и использовать его для решения учебных задач;

проводить по самостоятельно составленному плану небольшое исследование по установлению особенностей языковых единиц, процессов, причинно-следственных связей и зависимостей объектов между собой;

оценивать на применимость и достоверность информацию, полученную в ходе лингвистического исследования (эксперимента);

самостоятельно формулировать обобщения и выводы по результатам проведённого наблюдения, исследования, владеть инструментами оценки достоверности полученных выводов и обобщений;

прогнозировать возможное дальнейшее развитие процессов, событий

и их последствия в аналогичных или сходных ситуациях, а также выдвигать предположения об их развитии в новых условиях и контекстах.

У обучающегося будут сформированы следующие умения работать с информацией как часть познавательных универсальных учебных действий:

применять различные методы, инструменты и запросы при поиске и отборе информации с учётом предложенной учебной задачи и заданных критериев;

выбирать, анализировать, интерпретировать, обобщать и систематизировать информацию, представленную в текстах, таблицах, схемах;

использовать различные виды аудирования и чтения для оценки текста с точки зрения достоверности и применимости содержащейся в нём информации и усвоения необходимой информации с целью решения учебных задач;

использовать смысловое чтение для извлечения, обобщения и систематизации информации из одного или нескольких источников с учётом поставленных целей;

находить сходные аргументы (подтверждающие или опровергающие одну и ту же идею, версию) в различных информационных источниках;

самостоятельно выбирать оптимальную форму представления информации (текст, презентация, таблица, схема) и иллюстрировать решаемые задачи несложными схемами, диаграммами, иной графикой и их комбинациями в зависимости от коммуникативной установки;

оценивать надёжность информации по критериям, предложенным учителем или сформулированным самостоятельно;

эффективно запоминать и систематизировать информацию.

У обучающегося будут сформированы следующие умения общения как часть коммуникативных универсальных учебных действий:

воспринимать и формулировать суждения, выражать эмоции в соответствии с условиями и целями общения; выражать себя (свою точку зрения) в диалогах и дискуссиях, в устной монологической речи и в письменных текстах;

распознавать невербальные средства общения, понимать значение социальных знаков;

знать и распознавать предпосылки конфликтных ситуаций и смягчать конфликты, вести переговоры;

понимать намерения других, проявлять уважительное отношение к собеседнику и в корректной форме формулировать свои возражения;

в ходе диалога (дискуссии) задавать вопросы по существу обсуждаемой темы и высказывать идеи, нацеленные на решение задачи и поддержание благожелательности общения;

сопоставлять свои суждения с суждениями других участников диалога, обнаруживать различие и сходство позиций;

публично представлять результаты проведённого языкового анализа, выполненного лингвистического эксперимента, исследования, проекта;

самостоятельно выбирать формат выступления с учётом цели презентации и особенностей аудитории и в соответствии с ним составлять устные и письменные тексты с использованием иллюстративного материала.

У обучающегося будут сформированы следующие умения самоорганизации как части регулятивных универсальных учебных действий:

выявлять проблемы для решения в учебных и жизненных ситуациях;

ориентироваться в различных подходах к принятию решений (индивидуальное, принятие решения в группе, принятие решения группой);

самостоятельно составлять алгоритм решения задачи (или его часть), выбирать способ решения учебной задачи с учётом имеющихся ресурсов и собственных возможностей, аргументировать предлагаемые варианты решений;

самостоятельно составлять план действий, вносить необходимые коррективы в ходе его реализации;

делать выбор и брать ответственность за решение.

У обучающегося будут сформированы следующие умения самоконтроля, эмоционального интеллекта как части регулятивных универсальных учебных действий:

владеть разными способами самоконтроля (в том числе речевого), самомотивации и рефлексии;

давать адекватную оценку учебной ситуации и предлагать план её изменения;

предвидеть трудности, которые могут возникнуть при решении учебной задачи, и адаптировать решение к меняющимся обстоятельствам;

объяснять причины достижения (недостижения) результата деятельности; понимать причины коммуникативных неудач и уметь предупреждать их, давать оценку приобретённому речевому опыту и корректировать собственную речь с учётом целей и условий общения; оценивать соответствие результата цели и условиям общения;

развивать способность управлять собственными эмоциями и эмоциями других;

выявлять и анализировать причины эмоций; понимать мотивы и намерения другого человека, анализируя речевую ситуацию; регулировать способ выражения собственных эмоций;

осознанно относиться к другому человеку и его мнению;

признавать своё и чужое право на ошибку;

принимать себя и других, не осуждая;

проявлять открытость;

осознавать невозможность контролировать всё вокруг.

У обучающегося будут сформированы следующие умения совместной деятельности:

понимать и использовать преимущества командной и индивидуальной работы при решении конкретной проблемы, обосновывать необходимость применения групповых форм взаимодействия при решении поставленной задачи;

принимать цель совместной деятельности, коллективно строить действия по её достижению: распределять роли, договариваться, обсуждать процесс и результат совместной работы;

уметь обобщать мнения нескольких людей, проявлять готовность руководить, выполнять поручения, подчиняться;

планировать организацию совместной работы, определять свою роль (с учётом предпочтений и возможностей всех участников взаимодействия), распределять задачи между членами команды, участвовать в групповых формах работы (обсуждения, обмен мнениями, «мозговой штурм» и другие);

выполнять свою часть работы, достигать качественный результат по своему направлению и координировать свои действия с действиями других членов команды;

оценивать качество своего вклада в общий продукт по критериям, самостоятельно сформулированным участниками взаимодействия, сравнивать результаты с исходной задачей и вклад каждого члена команды в достижение результатов, разделять сферу ответственности и проявлять готовность к представлению отчёта перед группой.

Предметные результаты

5 класс

Общие сведения о языке

Осознавать богатство и выразительность русского языка, приводить примеры, свидетельствующие об этом.

Знать основные разделы лингвистики, основные единицы языка и речи (звук, морфема, слово, словосочетание, предложение).

Язык и речь

Характеризовать различия между устной и письменной речью, диалогом и монологом, учитывать особенности видов речевой деятельности при решении практико-ориентированных учебных задач и в повседневной жизни.

Создавать устные монологические высказывания объёмом не менее 5 предложений на основе жизненных наблюдений, чтения научно-учебной, художественной и научно-популярной литературы.

Участвовать в диалоге на лингвистические темы (в рамках изученного) и в диалоге/полилоге на основе жизненных наблюдений объёмом не менее 3 реплик.

Владеть различными видами аудирования: выборочным, ознакомительным, детальным – научно-учебных и художественных текстов различных функционально-смысловых типов речи.

Владеть различными видами чтения: просмотровым, ознакомительным, изучающим, поисковым.

Устно пересказывать прочитанный или прослушанный текст объёмом не менее 100 слов.

Понимать содержание прослушанных и прочитанных научно-учебных и художественных текстов различных функционально-смысловых типов речи объёмом не менее 150 слов: устно и письменно формулировать тему и главную мысль текста; формулировать вопросы по содержанию текста и отвечать на них; подробно и сжато передавать в письменной форме содержание исходного текста (для подробного изложения объём исходного текста должен составлять не менее 100 слов; для сжатого изложения – не менее 110 слов).

Осуществлять выбор языковых средств для создания высказывания в соответствии с целью, темой и коммуникативным замыслом.

Соблюдать на письме нормы современного русского литературного языка, в том числе во время списывания текста объёмом 90–100 слов; словарного диктанта объёмом 15–20 слов; диктанта на основе связного текста объёмом 90–100 слов, составленного с учётом ранее изученных правил правописания (в том числе содержащего изученные в течение первого года обучения орфограммы, пунктограммы и слова с непроверяемыми написаниями); уметь пользоваться разными видами лексических словарей; соблюдать в устной речи и на письме правила речевого этикета.

Текст

Распознавать основные признаки текста; членить текст на композиционно-смысловые части (абзацы); распознавать средства связи предложений и частей текста (формы слова, однокоренные слова, синонимы, антонимы, личные местоимения, повтор слова); применять эти знания при создании собственного текста (устного и письменного).

Проводить смысловой анализ текста, его композиционных особенностей, определять количество микротем и абзацев.

Характеризовать текст с точки зрения его соответствия основным признакам (наличие темы, главной мысли, грамматической связи предложений, цельности и относительной законченности); с точки зрения его принадлежности к функционально-смысловому типу речи.

Использовать знание основных признаков текста, особенностей функционально-смысловых типов речи, функциональных разновидностей языка в практике создания текста (в рамках изученного).

Применять знание основных признаков текста (повествование) в практике его создания.

Создавать тексты-повествования с опорой на жизненный и читательский опыт; тексты с опорой на сюжетную картину (в том числе сочинения-миниатюры объёмом 3 и более предложений; классные сочинения объёмом не менее 70 слов).

Восстанавливать деформированный текст; осуществлять корректировку восстановленного текста с опорой на образец.

Владеть умениями информационной переработки прослушанного и прочитанного научно-учебного, художественного и научно-популярного текстов: составлять план (простой, сложный) с целью дальнейшего воспроизведения содержания текста в устной и письменной форме; передавать содержание текста, в том числе с изменением лица рассказчика; извлекать информацию из различных источников, в том числе из лингвистических словарей и справочной литературы, и использовать её в учебной деятельности.

Представлять сообщение на заданную тему в виде презентации.

Редактировать собственные/созданные другими обучающимися тексты с целью совершенствования их содержания (проверка фактического материала, начальный логический анализ текста – целостность, связность, информативность).

Функциональные разновидности языка

Иметь общее представление об особенностях разговорной речи, функциональных стилей, языка художественной литературы.

Система языка

Фонетика. Графика. Орфоэпия

Характеризовать звуки; понимать различие между звуком и буквой, характеризовать систему звуков.

Проводить фонетический анализ слов.

Использовать знания по фонетике, графике и орфоэпии в практике произношения и правописания слов.

Орфография

Оперировать понятием «орфограмма» и различать буквенные и небуквенные орфограммы при проведении орфографического анализа слова.

Распознавать изученные орфограммы.

Применять знания по орфографии в практике правописания (в том числе применять знание о правописании разделительных ь и Ъ).

Лексикология

Объяснять лексическое значение слова разными способами (подбор однокоренных слов; подбор синонимов и антонимов; определение значения слова по контексту, с помощью толкового словаря).

Распознавать однозначные и многозначные слова, различать прямое и переносное значения слова.

Распознавать синонимы, антонимы, омонимы; различать многозначные слова и омонимы; уметь правильно употреблять слова-паронимы.

Характеризовать тематические группы слов, родовые и видовые понятия.

Проводить лексический анализ слов (в рамках изученного).

Уметь пользоваться лексическими словарями (толковым словарём, словарями синонимов, антонимов, омонимов, паронимов).

Морфемика. Орфография

Характеризовать морфему как минимальную значимую единицу языка.

Распознавать морфемы в слове (корень, приставку, суффикс, окончание), выделять основу слова.

Находить чередование звуков в морфемах (в том числе чередование гласных с нулём звука).

Проводить морфемный анализ слов.

Применять знания по морфемике при выполнении языкового анализа различных видов и в практике правописания неизменяемых приставок и приставок на -з (-с); ы – и после приставок; корней с безударными проверяемыми, непроверяемыми, чередующимися гласными (в рамках изученного); корней с проверяемыми, непроверяемыми, непроизносимыми согласными (в рамках изученного); ё – о после шипящих в корне слова; ы – и после ц.

Проводить орфографический анализ слов (в рамках изученного).

Уместно использовать слова с суффиксами оценки в собственной речи.

Морфология. Культура речи. Орфография

Применять знания о частях речи как лексико-грамматических разрядах слов, о грамматическом значении слова, о системе частей речи в русском языке для решения практико-ориентированных учебных задач.

Распознавать имена существительные, имена прилагательные, глаголы.

Проводить морфологический анализ имён существительных, частичный морфологический анализ имён прилагательных, глаголов.

Проводить орфографический анализ имён существительных, имён прилагательных, глаголов (в рамках изученного).

Применять знания по морфологии при выполнении языкового анализа различных видов и в речевой практике.

Имя существительное

Определять общее грамматическое значение, морфологические признаки и синтаксические функции имени существительного; объяснять его роль в речи.

Определять лексико-грамматические разряды имён существительных.

Различать типы склонения имён существительных, выявлять разносклоняемые и несклоняемые имена существительные.

Проводить морфологический анализ имён существительных.

Соблюдать нормы словоизменения, произношения имён существительных, постановки в них ударения (в рамках изученного), употребления несклоняемых имён существительных.

Соблюдать правила правописания имён существительных: безударных окончаний; о – е (ё) после шипящих и ц в суффиксах и окончаниях; суффиксов -чик- – -щик-, -ек- – -ик- (-чик-); корней с чередованием а // о: -лаг- – -лож-; -раст- – -ращ- – -рос-; -гар- – -гор-, -зар- – -зор-; -клан- – -клон-, -скак- – -скок-; употребления (неупотребления) ь на конце имён

существительных после шипящих; слитное и раздельное написание не с именами существительными; правописание собственных имён существительных.

Имя прилагательное

Определять общее грамматическое значение, морфологические признаки и синтаксические функции имени прилагательного; объяснять его роль в речи; различать полную и краткую формы имён прилагательных.

Проводить частичный морфологический анализ имён прилагательных (в рамках изученного).

Соблюдать нормы словоизменения, произношения имён прилагательных, постановки в них ударения (в рамках изученного).

Соблюдать правила правописания имён прилагательных: безударных окончаний; о – е после шипящих и ц в суффиксах и окончаниях; кратких форм имён прилагательных с основой на шипящие; правила слитного и раздельного написания не с именами прилагательными.

Глагол

Определять общее грамматическое значение, морфологические признаки и синтаксические функции глагола; объяснять его роль в словосочетании и предложении, а также в речи.

Различать глаголы совершенного и несовершенного вида, возвратные и невозвратные.

Называть грамматические свойства инфинитива (неопределённой формы) глагола, выделять его основу; выделять основу настоящего (будущего простого) времени глагола.

Определять спряжение глагола, уметь спрягать глаголы.

Проводить частичный морфологический анализ глаголов (в рамках изученного).

Соблюдать нормы словоизменения глаголов, постановки ударения в глагольных формах (в рамках изученного).

Соблюдать правила правописания глаголов: корней с чередованием е // и; использования ь после шипящих как показателя грамматической формы в инфинитиве, в форме 2-го лица единственного числа; -тся и -ться в глаголах; суффиксов -ова- – -ева-, -ыва- – -ива-; личных окончаний глагола, гласной перед суффиксом -л- в формах прошедшего времени глагола; слитного и раздельного написания не с глаголами.

Синтаксис. Культура речи. Пунктуация

Распознавать единицы синтаксиса (словосочетание и предложение); проводить синтаксический анализ словосочетаний и простых предложений; проводить пунктуационный анализ простых осложнённых и сложных предложений (в рамках изученного); применять знания по синтаксису и пунктуации при выполнении языкового анализа различных видов и в речевой практике.

Распознавать словосочетания по морфологическим свойствам главного слова (именные, глагольные, наречные); простые нео-сложнённые предложения; простые предложения, осложнённые однородными членами, включая предложения с обобщающим словом при однородных членах, обращением; распознавать предложения по цели высказывания (повествовательные, побудительные, вопросительные), эмоциональной окраске (восклицательные и невосклицательные), количеству грамматических основ (простые и сложные), наличию второстепенных членов (распространённые и нераспространённые); определять главные (грамматическую основу) и второстепенные члены предложения, морфологические средства выражения подлежащего (именем существительным или местоимением в именительном падеже, сочетанием имени существительного в форме именительного падежа с существительным или местоимением в форме творительного падежа с предлогом; сочетанием имени числительного в форме именительного падежа с существительным в форме родительного падежа) и сказуемого (глаголом, именем существительным, именем прилагательным), средства выражения второстепенных членов предложения (в рамках изученного).

Соблюдать на письме пунктуационные правила при постановке тире между подлежащим и сказуемым, выборе знаков препинания в предложениях с однородными членами, связанными бессоюзной связью, одиночным союзом и, союзами а, но, однако, зато, да (в значении и), да (в значении но); с обобщающим словом при однородных членах; с обращением; в предложениях с прямой речью; в сложных предложениях, состоящих из частей, связанных бессоюзной связью и союзами и, но, а, однако, зато, да; оформлять на письме диалог.

Проводить пунктуационный анализ предложения (в рамках изученного).

7 класс

Общие сведения о языке

Иметь представление о языке как развивающемся явлении.

Осознавать взаимосвязь языка, культуры и истории народа (приводить примеры).

Язык и речь

Создавать устные монологические высказывания объёмом не менее 7 предложений на основе наблюдений, личных впечатлений, чтения научно-учебной, художественной и научно-популярной литературы (монолог-описание, монолог-рассуждение, монолог-повествование); выступить с научным сообщением.

Участвовать в диалоге на лингвистические темы (в рамках изученного) и темы на основе жизненных наблюдений объёмом не менее 5 реплик.

Владеть различными видами диалога: диалог – запрос информации, диалог – сообщение информации.

Владеть различными видами аудирования (выборочное, ознакомительное, детальное) публицистических текстов различных функционально-смысловых типов речи.

Владеть различными видами чтения: просмотровым, ознакомительным, изучающим, поисковым.

Устно пересказывать прослушанный или прочитанный текст объёмом не менее 120 слов.

Понимать содержание прослушанных и прочитанных публицистических текстов (рассуждение-доказательство, рассуждение-объяснение, рассуждение-размышление) объёмом не менее 230 слов: устно и письменно формулировать тему и главную мысль текста; формулировать вопросы по содержанию текста и отвечать на них; подробно, сжато и выборочно передавать в устной и письменной форме содержание прослушанных публицистических текстов (для подробного изложения объём исходного текста должен составлять не менее 180 слов; для сжатого и выборочного изложения – не менее 200 слов).

Осуществлять адекватный выбор языковых средств для со-здания высказывания в соответствии с целью, темой и коммуникативным замыслом.

Соблюдать в устной речи и на письме нормы современного русского литературного языка, в том числе во время списывания текста объёмом 110–120 слов; словарного диктанта объёмом 25–30 слов; диктанта на основе связного текста объёмом 110–120 слов, составленного с учётом ранее изученных правил правописания (в том числе содержащего изученные в течение третьего года обучения орфограммы, пунктограммы и слова с непроверяемыми написаниями); соблюдать на письме правила речевого этикета.

Текст

Анализировать текст с точки зрения его соответствия основным признакам; выявлять его структуру, особенности абзацного членения, языковые средства выразительности в тексте: фонетические (звукопись), словообразовательные, лексические.

Проводить смысловый анализ текста, его композиционных особенностей, определять количество микротем и абзацев.

Выявлять лексические и грамматические средства связи предложений и частей текста.

Создавать тексты различных функционально-смысловых -типов речи с опорой на жизненный и читательский опыт; на произведения искусства (в том числе сочинения-миниатюры объёмом 6 и более предложений; классные сочинения объёмом не менее 150 слов с учётом стиля и жанра сочинения, характера темы).

Владеть умениями информационной переработки текста: составлять план прочитанного текста (простой, сложный; назывной, вопросный, тезисный) с целью дальнейшего воспроизведения содержания текста в устной и письменной форме; выделять главную и второстепенную информацию в тексте; передавать содержание текста с изменением лица рассказчика; использовать способы информационной переработки текста; извлекать информацию из различных источников, в том числе из лингвистических словарей и справочной литературы, и использовать её в учебной деятельности.

Представлять сообщение на заданную тему в виде презентации.

Представлять содержание научно-учебного текста в виде таблицы, схемы; представлять содержание таблицы, схемы в виде текста.

Редактировать тексты: сопоставлять исходный и отредактированный тексты; редактировать собственные тексты с целью совершенствования их содержания и формы с опорой на знание норм современного русского литературного языка.

Функциональные разновидности языка

Характеризовать функциональные разновидности языка: разговорную речь и функциональные стили (научный, публицистический, официально-деловой), язык художественной литературы.

Характеризовать особенности публицистического стиля (в том числе сферу употребления, функции), употребления языковых средств выразительности в текстах публицистического стиля, нормы построения текстов публицистического стиля, особенности жанров (интервью, репортаж, заметка).

Создавать тексты публицистического стиля в жанре репортажа, заметки, интервью; оформлять деловые бумаги (инструкция).

Владеть нормами построения текстов публицистического стиля.

Характеризовать особенности официально-делового стиля (в том числе сферу употребления, функции, языковые особенности), особенности жанра инструкции.

Применять знания о функциональных разновидностях языка при выполнении языкового анализа различных видов и в речевой практике.

Система языка

Распознавать изученные орфограммы; проводить орфографический анализ слов; применять знания по орфографии в практике правописания.

Использовать знания по морфемике и словообразованию при выполнении языкового анализа различных видов и в практике правописания.

Объяснять значения фразеологизмов, пословиц и поговорок, афоризмов, крылатых слов (на основе изученного), в том числе с использованием фразеологических словарей русского языка.

Распознавать метафору, олицетворение, эпитет, гиперболу, литоту; понимать их коммуникативное назначение в художественном тексте и использовать в речи как средство выразительности.

Характеризовать слово с точки зрения сферы его употребления, происхождения, активного и пассивного запаса и стилистической окраски; проводить лексический анализ слов; применять знания по лексике и фразеологии при выполнении языкового анализа различных видов и в речевой практике.

Распознавать омонимию слов разных частей речи; различать лексическую и грамматическую омонимию; понимать особенности употребления омонимов в речи.

Использовать грамматические словари и справочники в речевой практике.

Морфология. Культура речи

Распознавать причастия и деепричастия, наречия, служебные слова (предлоги, союзы, частицы), междометия, звукоподражательные слова и проводить их морфологический анализ: определять общее грамматическое значение, морфологические признаки, синтаксические функции.

Причастие

Характеризовать причастие как особую форму глагола, определять признаки глагола и имени прилагательного в причастии; определять синтаксические функции причастия.

Распознавать причастия настоящего и прошедшего времени, действительные и страдательные причастия, различать и характеризовать полные и краткие формы страдательных причастий, склонять причастия.

Проводить морфологический, орфографический анализ причастий, применять это умение в речевой практике.

Составлять словосочетания с причастием в роли зависимого слова, конструировать причастные обороты.

Уместно использовать причастия в речи, различать созвучные причастия и имена прилагательные (висящий — висячий, горящий — горячий). Правильно ставить ударение в некоторых формах причастий, применять правила правописания падежных окончаний и суффиксов причастий; н и нн в причастиях и отглагольных именах прилагательных, написания гласной перед суффиксом -вш- действительных причастий прошедшего времени, перед суффиксом -нн- страдательных причастий прошедшего времени, написания не с причастиями.

Правильно расставлять знаки препинания в предложениях с причастным оборотом.

Проводить синтаксический и пунктуационный анализ предложений с причастным оборотом (в рамках изученного).

Деепричастие

Определять признаки глагола и наречия в деепричастии, синтаксическую функцию деепричастия.

Распознавать деепричастия совершенного и несовершенного вида.

Проводить морфологический, орфографический анализ деепричастий, применять это умение в речевой практике.

Конструировать деепричастный оборот, определять роль деепричастия в предложении.

Уместно использовать деепричастия в речи.

Правильно ставить ударение в деепричастиях.

Применять правила написания гласных в суффиксах деепричастий, правила слитного и раздельного написания не с деепричастиями.

Правильно строить предложения с одиночными деепричастиями и деепричастными оборотами.

Правильно расставлять знаки препинания в предложениях с одиночным деепричастием и деепричастным оборотом.

Проводить синтаксический и пунктуационный анализ предложений с одиночным деепричастием и деепричастным оборотом (в рамках изученного).

Наречие

Распознавать наречия в речи. Определять общее грамматическое значение наречий; различать разряды наречий по значению; характеризовать особенности словообразования наречий, их синтаксических свойств, роли в речи.

Проводить морфологический, орфографический анализ наречий (в рамках изученного), применять это умение в речевой практике.

Соблюдать нормы образования степеней сравнения наречий, произношения наречий, постановки в них ударения.

Применять правила слитного, раздельного и дефисного написания наречий; написания *н* и *нн* в наречиях на *-о* и *-е*; написания суффиксов *-а* и *-о* наречий с приставками *из-*, *до-*, *с-*, *в-*, *на-*, *за-*; употребления *ь* на конце наречий после шипящих; написания суффиксов наречий *-о* и *-е* после шипящих; написания *е* и *и* в приставках *не-* и *ни-* наречий; слитного и раздельного написания *не* с наречиями.

Слова категории состояния

Определять общее грамматическое значение, морфологические признаки слов категории состояния, характеризовать их синтаксическую функцию и роль в речи.

Служебные части речи

Давать общую характеристику служебных частей речи, объяснять их отличия от самостоятельных частей речи.

Предлог

Характеризовать предлог как служебную часть речи, различать производные и непроизводные предлоги, простые и составные предлоги.

Употреблять предлоги в речи в соответствии с их значением и стилистическими особенностями, соблюдать нормы правописания производных предлогов.

Соблюдать нормы употребления имён существительных и местоимений с предлогами, предлогов *из* – *с*, *в* – *на* в составе словосочетаний, правила правописания производных предлогов.

Проводить морфологический анализ предлогов, применять это умение при выполнении языкового анализа различных *-видов* и в речевой практике.

Союз

Характеризовать союз как служебную часть речи, различать разряды союзов по значению, по строению, объяснять роль союзов в тексте, в том числе как средств связи однородных членов предложения и частей сложного предложения.

Употреблять союзы в речи в соответствии с их значением и стилистическими особенностями, соблюдать правила правописания союзов, постановки знаков препинания в сложных союзных предложениях, постановки знаков препинания в предложениях с союзом *и*.

Проводить морфологический анализ союзов, применять это умение в речевой практике.

Частица

Характеризовать частицу как служебную часть речи, различать разряды частиц по значению, по составу, объяснять роль частиц в передаче различных оттенков значения в слове и тексте, в образовании форм глагола, понимать интонационные особенности предложений с частицами.

Употреблять частицы в речи в соответствии с их значением и стилистической окраской; соблюдать нормы правописания частиц.

Проводить морфологический анализ частиц, применять это умение в речевой практике.

Междометия и звукоподражательные слова

Характеризовать междометия как особую группу слов, различать группы междометий по значению, объяснять роль междометий в речи, характеризовать особенности звукоподражательных слов и их употребление в разговорной речи, в художественной литературе.

Проводить морфологический анализ междометий, применять это умение в речевой практике.

Соблюдать пунктуационные правила оформления предложений с междометиями.

Различать грамматические омонимы.

8 класс

Общие сведения о языке

Иметь представление о русском языке как одном из славянских языков.

Язык и речь

Создавать устные монологические высказывания объёмом не менее 8 предложений на основе жизненных наблюдений, личных впечатлений, чтения научно-учебной, художественной, научно-популярной и публицистической литературы (монолог-описание, монолог-рассуждение, монолог-повествование); выступать с научным сообщением.

Участвовать в диалоге на лингвистические темы (в рамках изученного) и темы на основе жизненных наблюдений (объём не менее 6 реплик).

Владеть различными видами аудирования: выборочным, ознакомительным, детальным – научно-учебных, художественных, публицистических текстов различных функционально-смысловых типов речи.

Владеть различными видами чтения: просмотровым, ознакомительным, изучающим, поисковым.

Устно пересказывать прочитанный или прослушанный текст объёмом не менее 140 слов.

Понимать содержание прослушанных и прочитанных научно-учебных, художественных, публицистических текстов различных функционально-смысловых типов речи объёмом не менее 280 слов: подробно, сжато и выборочно передавать в устной и письменной форме содержание прослушанных и прочитанных научно-учебных, художественных, публицистических текстов различных функционально-смысловых типов речи (для подробного изложения объём исходного текста должен составлять не менее 230 слов; для сжатого и выборочного изложения – не менее 260 слов).

Осуществлять выбор языковых средств для создания высказывания в соответствии с целью, темой и коммуникативным замыслом.

Соблюдать в устной речи и на письме нормы современного русского литературного языка, в том числе во время списывания текста объёмом 120–140 слов; словарного диктанта объёмом 30–35 слов; диктанта на основе связного текста объёмом 120–140 слов, составленного с учётом ранее изученных правил правописания (в том числе содержащего изученные в течение четвёртого года обучения орфограммы, пунктограммы и слова с непроверяемыми написаниями); понимать особенности использования мимики и жестов в разговорной речи; объяснять национальную обусловленность норм речевого этикета; соблюдать в устной речи и на письме правила русского речевого этикета.

Текст

Анализировать текст с точки зрения его соответствия основным признакам: наличия темы, главной мысли, грамматической связи предложений, цельности и относительной законченности; указывать способы и средства связи предложений в тексте; анализировать текст с точки зрения его принадлежности к функционально-смысловому типу речи; анализировать языковые средства выразительности в тексте (фонетические, словообразовательные, лексические, морфологические).

Распознавать тексты разных функционально-смысловых типов речи; анализировать тексты разных функциональных разновидностей языка и жанров; применять эти знания при выполнении языкового анализа различных видов и в речевой практике.

Создавать тексты различных функционально-смысловых типов речи с опорой на жизненный и читательский опыт; тексты с опорой на произведения искусства (в том числе сочинения-миниатюры объёмом 7 и более предложений; классные сочинения объёмом не менее 200 слов с учётом стиля и жанра сочинения, характера темы).

Владеть умениями информационной переработки текста: со-здавать тезисы, конспект; извлекать информацию из различных источников, в том числе из лингвистических словарей и справочной литературы, и использовать её в учебной деятельности.

Представлять сообщение на заданную тему в виде презентации.

Представлять содержание прослушанного или прочитанного научно-учебного текста в виде таблицы, схемы; представлять содержание таблицы, схемы в виде текста.

Редактировать тексты: собственные и(или) созданные другими обучающимися тексты с целью совершенствования их содержания и формы, сопоставлять исходный и отредактированный тексты.

Функциональные разновидности языка

Характеризовать особенности официально-делового стиля (заявление, объяснительная записка, автобиография, характеристика) и научного стиля, основных жанров научного стиля (реферат, доклад на научную тему), выявлять сочетание различных функциональных разновидностей языка в тексте, средства связи предложений в тексте.

Создавать тексты официально-делового стиля (заявление, объяснительная записка, автобиография, характеристика), публицистических жанров; оформлять деловые бумаги.

Осуществлять выбор языковых средств для создания высказывания в соответствии с целью, темой и коммуникативным замыслом.

Система языка

Синтаксис. Культура речи. Пунктуация

Иметь представление о синтаксисе как разделе лингвистики.

Распознавать словосочетание и предложение как единицы синтаксиса.

Различать функции знаков препинания.

Словосочетание

Распознавать словосочетания по морфологическим свойствам главного слова: именные, глагольные, наречные; определять типы подчинительной связи слов в словосочетании: согласование, управление, примыкание; выявлять грамматическую синонимию словосочетаний.

Применять нормы построения словосочетаний.

Предложение

Характеризовать основные признаки предложения, средства оформления предложения в устной и письменной речи; различать функции знаков препинания.

Распознавать предложения по цели высказывания, эмоциональной окраске, характеризовать их интонационные и смысловые особенности, языковые формы выражения побуждения в побудительных предложениях; использовать в текстах публицистического стиля риторическое восклицание, вопросно-ответную форму изложения.

Распознавать предложения по количеству грамматических основ; различать способы выражения подлежащего, виды сказуемого и способы его выражения. Применять нормы построения простого предложения, использования инверсии; применять нормы согласования сказуемого с подлежащим, в том числе выраженным словосочетанием, сложносокращёнными словами, словами большинство – меньшинство, количественными сочетаниями. Применять нормы постановки тире между подлежащим и сказуемым.

Распознавать предложения по наличию главных и второстепенных членов, предложения полные и неполные (понимать особенности употребления неполных предложений в диалогической речи, соблюдения в устной речи интонации неполного предложения).

Различать виды второстепенных членов предложения (согласованные и несогласованные определения, приложение как особый вид определения; прямые и косвенные дополнения, виды обстоятельств).

Распознавать односоставные предложения, их грамматические признаки, морфологические средства выражения главных членов; различать виды односоставных предложений (назывное предложение, определённо-личное предложение, неопределённо-личное предложение, обобщённо-личное предложение, безличное предложение); характеризовать грамматические различия односоставных предложений и двусоставных неполных предложений; выявлять синтаксическую синонимию односоставных и двусоставных предложений; понимать особенности употребления односоставных

предложений в речи; характеризовать грамматические, интонационные и пунктуационные особенности предложений со словами да, нет.

Характеризовать признаки однородных членов предложения, средства их связи (союзная и бессоюзная связь); различать однородные и неоднородные определения; находить обобщающие слова при однородных членах; понимать особенности употребления в речи сочетаний однородных членов разных типов.

Применять нормы построения предложений с однородными членами, связанными двойными союзами не только... но и, как... так и.

Применять правила постановки знаков препинания в предложениях с однородными членами, связанными попарно, с помощью повторяющихся союзов (и... и, или... или, либо... либо, ни... ни, то... то); правила постановки знаков препинания в предложениях с обобщающим словом при однородных членах.

Распознавать простые неосложнённые предложения, в том числе предложения с неоднородными определениями; простые предложения, осложнённые однородными членами, включая предложения с обобщающим словом при однородных членах, осложнённые обособленными членами, обращением, вводными словами и предложениями, вставными конструкциями, междометиями.

Различать виды обособленных членов предложения, применять правила обособления согласованных и несогласованных определений (в том числе приложений), дополнений, обстоятельств, уточняющих членов, пояснительных и присоединительных конструкций. Применять правила постановки знаков препинания в предложениях со сравнительным оборотом; правила обособления согласованных и несогласованных определений (в том числе приложений), дополнений, обстоятельств, уточняющих членов, пояснительных и присоединительных конструкций; правила постановки знаков препинания в предложениях с вводными и вставными конструкциями, обращениями и междометиями.

Различать группы вводных слов по значению, различать вводные предложения и вставные конструкции; понимать особенности употребления предложений с вводными словами, вводными предложениями и вставными конструкциями, обращениями и междометиями в речи, понимать их функции; выявлять омонимию членов предложения и вводных слов, словосочетаний и предложений.

Применять нормы построения предложений с вводными словами и предложениями, вставными конструкциями, обращениями (распространёнными и нераспространёнными), междометиями.

Распознавать сложные предложения, конструкции с чужой речью (в рамках изученного).

Проводить синтаксический анализ словосочетаний, синтаксический и пунктуационный анализ предложений; применять знания по синтаксису и пунктуации при выполнении языкового анализа различных видов и в речевой практике.

Тематическое планирование

5 класс

№ п/п	Наименование разделов и тем программы	Количество часов			Электронные (цифровые) образовательные ресурсы
		Всего	Контрольные работы	Практические работы	
Текст					

1	Текст и его основные признаки. Композиционная структура текста. Функционально-смысловые типы речи. Повествование как тип речи. Рассказ. Смысловой анализ текста. Информационная переработка текста. Редактирование текста	1			Библиотека ЦОК https://m.edsoo.ru/7f413034
Итого по разделу		1			
Функциональные разновидности языка					
2	Функциональные разновидности языка (общее представление)	1			Библиотека ЦОК https://m.edsoo.ru/7f413034
Итого по разделу		1			
Система языка					
3	Фонетика. Графика. Орфоэпия. Орфография	2			Библиотека ЦОК https://m.edsoo.ru/7f413034
4	Морфемика. Орфография	3			Библиотека ЦОК https://m.edsoo.ru/7f413034
5	Лексикология	2		1	Библиотека ЦОК https://m.edsoo.ru/7f413034
Итого по разделу		7			
Раздел 6. Синтаксис. Культура речи. Пунктуация					
6	Синтаксис и пунктуация как разделы лингвистики. Словосочетание	2			Библиотека ЦОК https://m.edsoo.ru/7f413034
7	Простое двусоставное предложение	2			Библиотека ЦОК https://m.edsoo.ru/7f413034
8	Простое осложнённое предложение	2			Библиотека ЦОК https://m.edsoo.ru/7f413034
9	Сложное предложение	3			Библиотека ЦОК https://m.edsoo.ru/7f413034
10	Прямая речь	2			Библиотека ЦОК https://m.edsoo.ru/7f413034
11	Диалог	2			Библиотека ЦОК https://m.edsoo.ru/7f413034
Итого по разделу		13			
Раздел 7. Морфология. Культура речи. Орфография					

12	Система частей речи в русском языке	1			Библиотека ЦОК https://m.edsoo.ru/7f413034
13	Имя существительное	3			Библиотека ЦОК https://m.edsoo.ru/7f413034
14	Имя прилагательное	3			Библиотека ЦОК https://m.edsoo.ru/7f413034
15	Глагол	3			Библиотека ЦОК https://m.edsoo.ru/7f413034
Итого по разделу		10			
Повторение пройденного материала		1			Библиотека ЦОК https://m.edsoo.ru/7f413034
Итоговый контроль (сочинения, изложения, контрольные и проверочные работы, диктанты)		1			Библиотека ЦОК https://m.edsoo.ru/7f413034
Общее количество часов по программе		34			

7 класс

№ п/п	Наименование разделов и тем программы	Количество часов			Электронные (цифровые) образовательные ресурсы
		Всего	Контрольные работы	Практические работы	
Текст					
1	Основные признаки текста (повторение)	1			Библиотека ЦОК https://m.edsoo.ru/7f4159f6
2	Информационная переработка текста. Смысловый анализ текста	1			Библиотека ЦОК https://m.edsoo.ru/7f4159f6
3	Функционально-смысловые типы речи. Рассуждение как функционально-смысловой тип речи	1			Библиотека ЦОК https://m.edsoo.ru/7f4159f6
Итого по разделу		3			
Функциональные разновидности языка					
4	Публицистический стиль	1			Библиотека ЦОК https://m.edsoo.ru/7f4159f6
5	Официально деловой стиль	1			Библиотека ЦОК https://m.edsoo.ru/7f4159f6
Итого по разделу		2			
Система языка. Морфология. Культура речи. Орфография					
6	Морфология как раздел науки о языке (обобщение)	1			Библиотека ЦОК https://m.edsoo.ru/7f4159f6

6	Причастие как особая форма глагола	3			Библиотека ЦОК https://m.edsoo.ru/7f4159f6
8	Деепричастие как особая форма глагола	3			Библиотека ЦОК https://m.edsoo.ru/7f4159f6
9	Наречие	3			Библиотека ЦОК https://m.edsoo.ru/7f4159f6
10	Слова категории состояния	2			Библиотека ЦОК https://m.edsoo.ru/7f4159f6
11	Предлог	2			Библиотека ЦОК https://m.edsoo.ru/7f4159f6
12	Союз	2			Библиотека ЦОК https://m.edsoo.ru/7f4159f6
13	Частица	2			Библиотека ЦОК https://m.edsoo.ru/7f4159f6
14	Междометия и звукоподражательные слова	2			Библиотека ЦОК https://m.edsoo.ru/7f4159f6
15	Омонимия слов разных частей речи	2			Библиотека ЦОК https://m.edsoo.ru/7f4159f6
Итого по разделу		27			
Повторение пройденного материала		6			Библиотека ЦОК https://m.edsoo.ru/7f4159f6
Итоговый контроль (сочинения, изложения, контрольные и проверочные работы, диктанты)		2			Библиотека ЦОК https://m.edsoo.ru/7f4159f6
Общее количество часов по программе		34			

8 класс

№ п/п	Наименование разделов и тем программы	Количество часов			Электронные (цифровые) образовательные ресурсы
		Всего	Контрольные работы	Практические работы	
Текст					
1	Текст и его признаки. Функционально-смысловые типы речи. Смысловый анализ текста. Информационная переработка текста	1		2	Библиотека ЦОК https://m.edsoo.ru/7f417922
Итого по разделу		1			
Функциональные разновидности языка					
2	Официально-деловой стиль. Жанры официально-делового стиля. Научный стиль.	1		1	Библиотека ЦОК https://m.edsoo.ru/7f417922

	Жанры научного стиля				
Итого по разделу		1			
Система языка. Синтаксис. Культура речи. Пунктуация					
3	Синтаксис как раздел лингвистики	1			Библиотека ЦОК https://m.edsoo.ru/7f41792 2
4	Пунктуация. Функции знаков препинания	1			Библиотека ЦОК https://m.edsoo.ru/7f41792 2
Итого по разделу		2			
Система языка. Словосочетание					
5	Словосочетание и его признаки. Виды словосочетаний по морфологическим свойствам главного слова. Типы подчинительной связи в словосочетании	2			Библиотека ЦОК https://m.edsoo.ru/7f41792 2
Итого по разделу		2			
Раздел 7. Система языка. Предложение					
6	Предложение и его основные признаки. Виды предложений	2		5	Библиотека ЦОК https://m.edsoo.ru/7f41792 2
7	Двусоставное предложение. Главные члены предложения (грамматическая основа)	2			Библиотека ЦОК https://m.edsoo.ru/7f41792 2
8	Второстепенные члены предложения	2		3	Библиотека ЦОК https://m.edsoo.ru/7f41792 2
9	Односоставные предложения. Виды односоставных предложений	2		3	Библиотека ЦОК https://m.edsoo.ru/7f41792 2
10	Простое осложнённое предложение. Предложения с однородными членами	2		4	Библиотека ЦОК https://m.edsoo.ru/7f41792 2

11	Предложения с обособленными членами. Виды обособленных членов предложения. Уточняющие члены предложения, пояснительные и присоединительные конструкции	3		5	Библиотека ЦОК https://m.edsoo.ru/7f417922
7.7	Предложения с обращениями, вводными и вставными конструкциями. Обращение. Вводные конструкции. Вставные конструкции	3			Библиотека ЦОК https://m.edsoo.ru/7f417922
Итого по разделу		16			
	Повторение пройденного материала	8			Библиотека ЦОК https://m.edsoo.ru/7f417922
	Итоговый контроль (сочинения, изложения, контрольные и проверочные работы, диктанты)	4			Библиотека ЦОК https://m.edsoo.ru/7f417922
	Общее количество часов по программе	34			

2.1.19. Рабочая программа учебного курса «Сложные вопросы математики»

В соответствии с учебным планом основного общего образования в 2024-2025 учебном году учебный курс «Сложные вопросы математики» входит в часть, формируемую участниками образовательного процесса. Общее число часов, отведенных на реализацию курса, составляет 170 часов: в 5 классе-34 часа (1 час в неделю), в 6 классе-34 часа (1 час в неделю), в 7 классе-34 часа в неделю (1 час в неделю), в 8 классе - 34 часа в неделю (1 час в неделю), в 9 классе - 34 часа в неделю (1 час в неделю).

Планируемые результаты освоения программы учебного курса «Сложные вопросы математики» на уровне основного общего образования

Личностные результаты

патриотическое воспитание:

проявлением интереса к прошлому и настоящему российской математики, ценностным отношением к достижениям российских математиков и российской математической школы, к использованию этих достижений в других науках и прикладных сферах;

гражданское и духовно-нравственное воспитание:

готовностью к выполнению обязанностей гражданина и реализации его прав, представлением о математических основах функционирования различных структур, явлений, процедур гражданского общества (например, выборы, опросы), готовностью к обсуждению этических проблем, связанных с практическим применением достижений науки, осознанием важности морально-этических принципов в деятельности учёного;

трудовое воспитание:

установкой на активное участие в решении практических задач математической направленности, осознанием важности математического образования на протяжении всей жизни для успешной профессиональной деятельности и развитием необходимых умений, осознанным выбором и построением индивидуальной траектории образования и жизненных планов с учётом личных интересов и общественных потребностей;

эстетическое воспитание:

способностью к эмоциональному и эстетическому восприятию математических объектов, задач, решений, рассуждений, умению видеть математические закономерности в искусстве;

ценности научного познания: ориентацией в деятельности на современную систему научных представлений об основных закономерностях развития человека, природы и общества, пониманием математической науки как сферы человеческой деятельности, этапов её развития и значимости для развития цивилизации, овладением языком математики и математической культурой как средством познания мира, овладением простейшими навыками исследовательской деятельности;

физическое воспитание,

формирование культуры здоровья и эмоционального благополучия: готовностью применять математические знания в интересах своего здоровья, ведения здорового образа жизни (здоровое питание, сбалансированный режим занятий и отдыха, регулярная физическая активность), сформированностью навыка рефлексии, признанием своего права на ошибку и такого же права другого человека;

экологическое воспитание:

ориентацией на применение математических знаний для решения задач в области сохранности окружающей среды, планирования поступков и оценки их возможных последствий для окружающей среды, осознанием глобального характера экологических проблем и путей их решения;

адаптация к изменяющимся условиям социальной и природной среды:

готовностью к действиям в условиях неопределённости, повышению уровня своей компетентности через практическую деятельность, в том числе умение учиться у других людей, приобретать в совместной деятельности новые знания, навыки и компетенции из опыта других; необходимостью в формировании новых знаний, в том числе формулировать идеи, понятия, гипотезы об объектах и явлениях, в том числе ранее неизвестных, осознавать дефициты собственных знаний и компетентностей, планировать своё развитие; способностью осознавать стрессовую ситуацию, воспринимать стрессовую ситуацию как вызов, требующий контрмер, корректировать принимаемые решения и действия, формулировать и оценивать риски и последствия, формировать опыт.

Метапредметные результаты

Познавательные универсальные учебные действия

Базовые логические действия:

выявлять и характеризовать существенные признаки математических объектов, понятий, отношений между понятиями, формулировать определения понятий, устанавливать существенный признак классификации, основания для обобщения и сравнения, критерии проводимого анализа;

воспринимать, формулировать и преобразовывать суждения: утвердительные и отрицательные, единичные, частные и общие, условные;

выявлять математические закономерности, взаимосвязи и противоречия в фактах, данных, наблюдениях и утверждениях, предлагать критерии для выявления закономерностей и противоречий;

делать выводы с использованием законов логики, дедуктивных и индуктивных умозаключений, умозаключений по аналогии;

разбирать доказательства математических утверждений (прямые и от противного), проводить самостоятельно несложные доказательства математических фактов, выстраивать аргументацию, приводить примеры и контрпримеры, обосновывать собственные рассуждения;

выбирать способ решения учебной задачи (сравнивать несколько вариантов решения, выбирать наиболее подходящий с учётом самостоятельно выделенных критериев).

Базовые исследовательские действия:

использовать вопросы как исследовательский инструмент познания, формулировать вопросы, фиксирующие противоречие, проблему, самостоятельно устанавливать искомое и данное, формировать гипотезу, аргументировать свою позицию, мнение;

проводить по самостоятельно составленному плану несложный эксперимент, небольшое исследование по установлению особенностей математического объекта, зависимостей объектов между собой;

самостоятельно формулировать обобщения и выводы по результатам проведённого наблюдения, исследования, оценивать достоверность полученных результатов, выводов и обобщений;

прогнозировать возможное развитие процесса, а также выдвигать предположения о его развитии в новых условиях.

Работа с информацией:

выявлять недостаточность и избыточность информации, данных, необходимых для решения задачи;

выбирать, анализировать, систематизировать и интерпретировать информацию различных видов и форм представления;

выбирать форму представления информации и иллюстрировать решаемые задачи схемами, диаграммами, иной графикой и их комбинациями;

оценивать надёжность информации по критериям, предложенным учителем или сформулированным самостоятельно.

Коммуникативные универсальные учебные действия:

воспринимать и формулировать суждения в соответствии с условиями и целями общения, ясно, точно, грамотно выражать свою точку зрения в устных и письменных текстах, давать пояснения по ходу решения задачи, комментировать полученный результат;

в ходе обсуждения задавать вопросы по существу обсуждаемой темы, проблемы, решаемой задачи, высказывать идеи, нацеленные на поиск решения, сопоставлять свои суждения с суждениями других участников диалога, обнаруживать различие и сходство позиций, в корректной форме формулировать разногласия, свои возражения;

представлять результаты решения задачи, эксперимента, исследования, проекта, самостоятельно выбирать формат выступления с учётом задач презентации и особенностей аудитории;

понимать и использовать преимущества командной и индивидуальной работы при решении учебных математических задач;

принимать цель совместной деятельности, планировать организацию совместной работы, распределять виды работ, договариваться, обсуждать процесс и результат работы, обобщать мнения нескольких людей;

участвовать в групповых формах работы (обсуждения, обмен мнениями, мозговые штурмы и другие), выполнять свою часть работы и координировать свои действия с другими членами команды, оценивать качество своего вклада в общий продукт по критериям, сформулированным участниками взаимодействия.

Регулятивные универсальные учебные действия

Самоорганизация:

самостоятельно составлять план, алгоритм решения задачи (или его часть), выбирать способ решения с учётом имеющихся ресурсов и собственных возможностей, аргументировать и корректировать варианты решений с учётом новой информации.

Самоконтроль, эмоциональный интеллект:

владеть способами самопроверки, самоконтроля процесса и результата решения математической задачи;

предвидеть трудности, которые могут возникнуть при решении задачи, вносить коррективы в деятельность на основе новых обстоятельств, найденных ошибок, выявленных трудностей;

оценивать соответствие результата деятельности поставленной цели и условиям, объяснять причины достижения или недостижения цели, находить ошибку, давать оценку приобретённому опыту.

Предметные результаты

К концу обучения в 5 классе обучающийся получит следующие предметные результаты:

Числа и вычисления

Понимать и правильно употреблять термины, связанные с натуральными числами, обыкновенными и десятичными дробями.

Сравнивать и упорядочивать натуральные числа, сравнивать в простейших случаях обыкновенные дроби, десятичные дроби.

Соотносить точку на координатной (числовой) прямой с соответствующим ей числом и изображать натуральные числа точками на координатной (числовой) прямой.

Выполнять арифметические действия с натуральными числами, с обыкновенными дробями в простейших случаях.

Выполнять проверку, прикидку результата вычислений.

Округлять натуральные числа.

Решение текстовых задач

Решать текстовые задачи арифметическим способом и с помощью организованного конечного перебора всех возможных вариантов.

Решать задачи, содержащие зависимости, связывающие величины: скорость, время, расстояние, цена, количество, стоимость.

Использовать краткие записи, схемы, таблицы, обозначения при решении задач.

Пользоваться основными единицами измерения: цены, массы, расстояния, времени, скорости, выражать одни единицы величины через другие.

Извлекать, анализировать, оценивать информацию, представленную в таблице, на столбчатой диаграмме, интерпретировать представленные данные, использовать данные при решении задач.

Наглядная геометрия

Пользоваться геометрическими понятиями: точка, прямая, отрезок, луч, угол, многоугольник, окружность, круг.

Приводить примеры объектов окружающего мира, имеющих форму изученных геометрических фигур.

Использовать терминологию, связанную с углами: вершина, сторона, с многоугольниками: угол, вершина, сторона, диагональ, с окружностью: радиус, диаметр, центр.

Изображать изученные геометрические фигуры на нелинованной и клетчатой бумаге с помощью циркуля и линейки.

Находить длины отрезков непосредственным измерением с помощью линейки, строить отрезки заданной длины; строить окружность заданного радиуса.

Использовать свойства сторон и углов прямоугольника, квадрата для их построения, вычисления площади и периметра.

Вычислять периметр и площадь квадрата, прямоугольника, фигур, составленных из прямоугольников, в том числе фигур, изображённых на клетчатой бумаге.

Пользоваться основными метрическими единицами измерения длины, площади; выразить одни единицы величины через другие.

Распознавать параллелепипед, куб, использовать терминологию: вершина, ребро, грань, измерения, находить измерения параллелепипеда, куба.

Вычислять объём куба, параллелепипеда по заданным измерениям, пользоваться единицами измерения объёма.

Решать несложные задачи на измерение геометрических величин в практических ситуациях.

К концу обучения в 6 классе обучающийся получит следующие предметные результаты:

Числа и вычисления

Знать и понимать термины, связанные с различными видами чисел и способами их записи, переходить (если это возможно) от одной формы записи числа к другой.

Сравнивать и упорядочивать целые числа, обыкновенные и десятичные дроби, сравнивать числа одного и разных знаков.

Выполнять, сочетая устные и письменные приёмы, арифметические действия с натуральными и целыми числами, обыкновенными и десятичными дробями, положительными и отрицательными числами.

Вычислять значения числовых выражений, выполнять прикидку и оценку результата вычислений, выполнять преобразования числовых выражений на основе свойств арифметических действий.

Соотносить точку на координатной прямой с соответствующим ей числом и изображать числа точками на координатной прямой, находить модуль числа.

Соотносить точки в прямоугольной системе координат с координатами этой точки.

Округлять целые числа и десятичные дроби, находить приближения чисел.

Числовые и буквенные выражения

Понимать и употреблять термины, связанные с записью степени числа, находить квадрат и куб числа, вычислять значения числовых выражений, содержащих степени.

Пользоваться признаками делимости, раскладывать натуральные числа на простые множители.

Пользоваться масштабом, составлять пропорции и отношения.

Использовать буквы для обозначения чисел при записи математических выражений, составлять буквенные выражения и формулы, находить значения буквенных выражений, осуществляя необходимые подстановки и преобразования.

Находить неизвестный компонент равенства.

Решение текстовых задач

Решать многошаговые текстовые задачи арифметическим способом.

Решать задачи, связанные с отношением, пропорциональностью величин, процентами, решать три основные задачи на дроби и проценты.

Решать задачи, содержащие зависимости, связывающие величины: скорость, время, расстояние, цена, количество, стоимость, производительность, время, объём работы, используя арифметические действия, оценку, прикидку, пользоваться единицами измерения соответствующих величин.

Составлять буквенные выражения по условию задачи.

Извлекать информацию, представленную в таблицах, на линейной, столбчатой или круговой диаграммах, интерпретировать представленные данные, использовать данные при решении задач.

Представлять информацию с помощью таблиц, линейной и столбчатой диаграмм.

Наглядная геометрия

Приводить примеры объектов окружающего мира, имеющих форму изученных геометрических плоских и пространственных фигур, примеры равных и симметричных фигур.

Изображать с помощью циркуля, линейки, транспортира на нелинованной и клетчатой бумаге изученные плоские геометрические фигуры и конфигурации, симметричные фигуры.

Пользоваться геометрическими понятиями: равенство фигур, симметрия, использовать терминологию, связанную с симметрией: ось симметрии, центр симметрии.

Находить величины углов измерением с помощью транспортира, строить углы заданной величины, пользоваться при решении задач градусной мерой углов, распознавать на чертежах острый, прямой, развёрнутый и тупой углы.

Вычислять длину ломаной, периметр многоугольника, пользоваться единицами измерения длины, выражать одни единицы измерения длины через другие.

Находить, используя чертёжные инструменты, расстояния: между двумя точками, от точки до прямой, длину пути на квадратной сетке.

Вычислять площадь фигур, составленных из прямоугольников, использовать разбиение на прямоугольники, на равные фигуры, достраивание до прямоугольника, пользоваться основными единицами измерения площади, выражать одни единицы измерения площади через другие.

Распознавать на моделях и изображениях пирамиду, конус, цилиндр, использовать терминологию: вершина, ребро, грань, основание, развёртка.

Изображать на клетчатой бумаге прямоугольный параллелепипед.

Вычислять объём прямоугольного параллелепипеда, куба, пользоваться основными единицами измерения объёма;

Решать несложные задачи на нахождение геометрических величин в практических ситуациях.

К концу обучения в 7 классе обучающийся получит следующие предметные результаты:

Числа и вычисления

Выполнять, сочетая устные и письменные приёмы, арифметические действия с рациональными числами.

Находить значения числовых выражений, применять разнообразные способы и приёмы вычисления значений дробных выражений, содержащих обыкновенные и десятичные дроби.

Переходить от одной формы записи чисел к другой (преобразовывать десятичную дробь в обыкновенную, обыкновенную в десятичную, в частности в бесконечную десятичную дробь).

Сравнивать и упорядочивать рациональные числа.

Округлять числа.

Выполнять прикидку и оценку результата вычислений, оценку значений числовых выражений. Выполнять действия со степенями с натуральными показателями.

Применять признаки делимости, разложение на множители натуральных чисел.

Решать практико-ориентированные задачи, связанные с отношением величин, пропорциональностью величин, процентами, интерпретировать результаты решения задач с учётом ограничений, связанных со свойствами рассматриваемых объектов.

Алгебраические выражения

Использовать алгебраическую терминологию и символику, применять её в процессе освоения учебного материала.

Находить значения буквенных выражений при заданных значениях переменных.

Выполнять преобразования целого выражения в многочлен приведением подобных слагаемых, раскрытием скобок.

Выполнять умножение одночлена на многочлен и многочлена на многочлен, применять формулы квадрата суммы и квадрата разности.

Осуществлять разложение многочленов на множители с помощью вынесения за скобки общего множителя, группировки слагаемых, применения формул сокращённого умножения.

Применять преобразования многочленов для решения различных задач из математики, смежных предметов, из реальной практики.

Использовать свойства степеней с натуральными показателями для преобразования выражений.

Уравнения и неравенства

Решать линейные уравнения с одной переменной, применяя правила перехода от исходного уравнения к равносильному ему. Проверять, является ли число корнем уравнения.

Применять графические методы при решении линейных уравнений и их систем.

Подбирать примеры пар чисел, являющихся решением линейного уравнения с двумя переменными.

Строить в координатной плоскости график линейного уравнения с двумя переменными, пользуясь графиком, приводить примеры решения уравнения.

Решать системы двух линейных уравнений с двумя переменными, в том числе графически.

Составлять и решать линейное уравнение или систему линейных уравнений по условию задачи, интерпретировать в соответствии с контекстом задачи полученный результат.

Функции

Изображать на координатной прямой точки, соответствующие заданным координатам, лучи, отрезки, интервалы, записывать числовые промежутки на алгебраическом языке.

Отмечать в координатной плоскости точки по заданным координатам, строить графики линейных функций. Строить график функции $y = |x|$.

Описывать с помощью функций известные зависимости между величинами: скорость, время, расстояние, цена, количество, стоимость, производительность, время, объём работы.

Находить значение функции по значению её аргумента.

Понимать графический способ представления и анализа информации, извлекать и интерпретировать информацию из графиков реальных процессов и зависимостей.

К концу обучения в 8 классе обучающийся получит следующие предметные результаты:

Числа и вычисления

Использовать начальные представления о множестве действительных чисел для сравнения, округления и вычислений, изображать действительные числа точками на координатной прямой.

Применять понятие арифметического квадратного корня, находить квадратные корни, используя при необходимости калькулятор, выполнять преобразования выражений, содержащих квадратные корни, используя свойства корней.

Использовать записи больших и малых чисел с помощью десятичных дробей и степеней числа 10.

Алгебраические выражения

Применять понятие степени с целым показателем, выполнять преобразования выражений, содержащих степени с целым показателем.

Выполнять тождественные преобразования рациональных выражений на основе правил действий над многочленами и алгебраическими дробями.

Раскладывать квадратный трёхчлен на множители.

Применять преобразования выражений для решения различных задач из математики, смежных предметов, из реальной практики.

Уравнения и неравенства

Решать линейные, квадратные уравнения и рациональные уравнения, сводящиеся к ним, системы двух уравнений с двумя переменными.

Проводить простейшие исследования уравнений и систем уравнений, в том числе с применением графических представлений (устанавливать, имеет ли уравнение или система уравнений решения, если имеет, то сколько, и прочее).

Переходить от словесной формулировки задачи к её алгебраической модели с помощью составления уравнения или системы уравнений, интерпретировать в соответствии с контекстом задачи полученный результат.

Применять свойства числовых неравенств для сравнения, оценки, решать линейные неравенства с одной переменной и их системы, давать графическую иллюстрацию множества решений неравенства, системы неравенств.

Функции

Понимать и использовать функциональные понятия и язык (термины, символические обозначения), определять значение функции по значению аргумента, определять свойства функции по её графику.

Строить графики элементарных функций вида:

$y = k/x$, $y = x^2$, $y = x^3$, $y = |x|$, $y = \sqrt{x}$, описывать свойства числовой функции по её графику.

К концу обучения в 9 классе обучающийся получит следующие предметные результаты:

Числа и вычисления

Сравнивать и упорядочивать рациональные и иррациональные числа.

Выполнять арифметические действия с рациональными числами, сочетая устные и письменные приёмы, выполнять вычисления с иррациональными числами.

Находить значения степеней с целыми показателями и корней, вычислять значения числовых выражений.

Округлять действительные числа, выполнять прикидку результата вычислений, оценку числовых выражений.

Уравнения и неравенства

Решать линейные и квадратные уравнения, уравнения, сводящиеся к ним, простейшие дробно-рациональные уравнения.

Решать системы двух линейных уравнений с двумя переменными и системы двух уравнений, в которых одно уравнение не является линейным.

Решать текстовые задачи алгебраическим способом с помощью составления уравнения или системы двух уравнений с двумя переменными.

Проводить простейшие исследования уравнений и систем уравнений, в том числе с применением графических представлений (устанавливать, имеет ли уравнение или система уравнений решения, если имеет, то сколько, и прочее).

Решать линейные неравенства, квадратные неравенства, изображать решение неравенств на числовой прямой, записывать решение с помощью символов.

Решать системы линейных неравенств, системы неравенств, включающие квадратное неравенство, изображать решение системы неравенств на числовой прямой, записывать решение с помощью символов.

Использовать неравенства при решении различных задач.

Функции

Распознавать функции изученных видов. Показывать схематически расположение на координатной плоскости графиков функций вида: $y = kx$, $y = kx + b$, $y = k/x$, $y = ax^2 + bx + c$, $y = x^3$, $y = \sqrt{x}$, $y = |x|$, в зависимости от значений коэффициентов, описывать свойства функций.

Строить и изображать схематически графики квадратичных функций, описывать свойства квадратичных функций по их графикам.

Распознавать квадратичную функцию по формуле, приводить примеры квадратичных функций из реальной жизни, физики, геометрии.

Числовые последовательности и прогрессии

Распознавать арифметическую и геометрическую прогрессии при разных способах задания.

Выполнять вычисления с использованием формул n -го члена арифметической и геометрической прогрессий, суммы первых n членов.

Изображать члены последовательности точками на координатной плоскости.

Решать задачи, связанные с числовыми последовательностями, в том числе задачи из реальной жизни (с использованием калькулятора, цифровых технологий).

Содержание учебного курса

5 класс

Модуль 1 «Арифметика» (24 часа)

Натуральные числа и нуль.

Натуральное число. Изображение натуральных чисел точками на координатной (числовой) прямой.

Сложение натуральных чисел. Вычитание как действие, обратное сложению.

Умножение натуральных чисел. Деление как действие, обратное умножению.

Переместительное и сочетательное свойства (законы) сложения и умножения, распределительное свойство (закон) умножения.

Делители и кратные числа, разложение на множители. Простые и составные числа.

Признаки делимости на 2, 5, 10, 3, 9.

Дроби

Обыкновенные дроби. Правильные и неправильные дроби.

Смешанная дробь.

Основное свойство дроби. Сокращение дробей.

Сложение и вычитание дробей.

Умножение и деление дробей, взаимно обратные дроби.

Нахождение части целого и целого по его части.

Десятичная запись дробей. Представление десятичной дроби в виде обыкновенной.

Решение задач

Решение логических задач.

Решение задач перебором всех возможных вариантов.

Использование при решении задач таблиц и схем.

Решение задач, содержащих зависимости, связывающие величины: скорость, время, расстояние.

Решение задач, содержащих зависимости, связывающие величины: цена, количество, стоимость.

Решение основных задач на дроби.

Модуль 2 «Наглядная геометрия»(10 часа)

Длина отрезка, ломаной, периметр многоугольника.

Измерение и построение углов с помощью транспортира.

Наглядные представления о фигурах на плоскости: многоугольник, прямоугольник, квадрат, треугольник, о равенстве фигур.

Площадь прямоугольника и многоугольников, составленных из прямоугольников, в том числе фигур, изображённых на клетчатой бумаге.

Единицы измерения площади.

Объём прямоугольного параллелепипеда, куба. Единицы измерения объёма.

класс

Модуль 1 «Арифметика»(24 часа)

Натуральные числа

Числовые выражения, порядок действий, использование скобок. Использование при вычислениях переместительного и сочетательного свойств сложения и умножения, распределительного свойства умножения.

Дроби

Обыкновенная дробь, основное свойство дроби, сокращение дробей. Представление десятичной дроби в виде обыкновенной дроби и возможность представления обыкновенной дроби в виде десятичной.

Пропорция и проценты.

Деление в данном отношении, пропорция. Применение пропорций при решении задач.

Понятие процента. Вычисление процента от величины и величины по её проценту.

Выражение процентов десятичными дробями. Решение задач на проценты.

Положительные и отрицательные числа.

Целые числа. Модуль числа, геометрическая интерпретация модуля числа.

Арифметические действия с положительными и отрицательными числами.

Буквенные выражения

Применение букв для записи математических выражений и предложений. Буквенные равенства, нахождение неизвестного компонента. Формулы: формулы периметра и площади прямоугольника, квадрата, объёма параллелепипеда и куба.

Решение задач, содержащих зависимости, связывающих величины:

скорость, время, расстояние;

цена, количество, стоимость;

производительность, время, объём работы.

Модуль 2 «Наглядная геометрия»(10 часов)

Взаимное расположение двух прямых на плоскости, параллельные прямые, перпендикулярные прямые.

Виды треугольников: остроугольный, прямоугольный, тупоугольный, равнобедренный, равносторонний.

Прямоугольник, квадрат: использование свойств сторон, углов, диагоналей.

Периметр многоугольника.

Понятие площади фигуры, единицы измерения площади.

Симметрия: центральная, осевая и зеркальная симметрии.

Построение симметричных фигур.

Понятие объёма, единицы измерения объёма. Объём прямоугольного параллелепипеда, куба.

класс

Модуль 1 «Алгебра» (17 часов)

Числа и вычисления

Решение задач из реальной практики на части, на дроби. Проценты, запись процентов в виде дроби и дроби в виде процентов. Три основные задачи на проценты.

Алгебраические выражения

Степень с натуральным показателем. Свойства степени с натуральным показателем.

Преобразование выражений на основе определения.

Одночлены и многочлены. Формулы сокращённого умножения: квадрат суммы и квадрат разности. Формула разности квадратов. Разложение многочленов на множители.

Уравнения и неравенства

Способы решения линейных уравнений с одной переменной. Составление уравнений по условию задачи. Решение текстовых задач с помощью уравнений.

Линейное уравнение с двумя переменными и его график. Система двух линейных уравнений с двумя переменными. Решение систем уравнений способом подстановки. Примеры решения текстовых задач с помощью систем уравнений.

Функции

График функции. Свойства функций. Чтение графиков реальных зависимостей. Линейная функция, её график. График функции $y = |x|$. Графическое решение линейных уравнений и систем линейных уравнений.

Модуль 2 «Геометрия»(17 часов)

Равнобедренный и равносторонний треугольники. Свойства и признаки равнобедренного треугольника, решение задач.

Признаки равенства треугольников. Применение признаков равенства треугольников к решению задач.

Сумма углов треугольника. Внешние углы треугольника. Неравенство треугольника.

Прямоугольный треугольник. Признаки равенства прямоугольных треугольников, решение задач.

класс

Модуль 1 «Алгебра» (17 часов)

Числа и вычисления

Квадратный корень из числа. Свойства арифметических квадратных корней и их применение к преобразованию числовых выражений и вычислениям.

Степень с целым показателем и её свойства. Стандартная запись числа.

Алгебраические выражения

Квадратный трёхчлен, разложение квадратного трёхчлена на множители.

Алгебраическая дробь. Основное свойство алгебраической дроби. Сложение, вычитание, умножение, деление алгебраических дробей. Рациональные выражения и их преобразование.

Уравнения и неравенства

Решение уравнений, сводящихся к линейным и квадратным. Простейшие дробно-рациональные уравнения.

Графическая интерпретация уравнений с двумя переменными и систем линейных уравнений с двумя переменными.

Решение текстовых задач алгебраическим способом.

Линейные неравенства с одной переменной. Системы линейных неравенств с одной переменной.

Функции

График функции. Чтение свойств функции по её графику. Функции $y = x^2$, $y = x^3$, $y = \sqrt{x}$, $y = |x|$. Графическое решение уравнений и систем уравнений.

Модуль 2 «Геометрия»(17 часов)

Параллелограмм, его признаки и свойства (частные случаи параллелограммов: прямоугольник, ромб, квадрат), их признаки и свойства. Трапеция, равнобокая трапеция, прямоугольная трапеция, её свойства и признаки.

Средние линии треугольника и трапеции.

Подобие треугольников, коэффициент подобия. Признаки подобия треугольников. Применение подобия при решении практических задач.

Формулы для площади треугольника, параллелограмма, ромба и трапеции. Отношение площадей подобных фигур.

Применение теоремы Пифагора при решении практических задач.

Синус, косинус, тангенс острого угла прямоугольного треугольника. Основное тригонометрическое тождество.

Вписанные и центральные углы, угол между касательной и хордой. Углы между хордами и секущими. Вписанные и описанные четырёхугольники.

класс

Модуль 1 «Алгебра» (17 часов)

Уравнения и неравенства

Квадратное уравнение. Решение уравнений, сводящихся к квадратным. Биквадратное уравнение. Примеры решения уравнений третьей и четвёртой степеней разложением на множители.

Решение дробно-рациональных уравнений. Решение текстовых задач алгебраическим методом.

Решение систем двух линейных уравнений с двумя переменными. Решение текстовых задач алгебраическим способом.

Квадратные неравенства. Графическая интерпретация неравенств и систем неравенств с двумя переменными.

Функции

Квадратичная функция, её график и свойства. Парабола, координаты вершины параболы, ось симметрии параболы.

Числовые последовательности и прогрессии

Арифметическая и геометрическая прогрессии. Формулы n -го члена арифметической и геометрической прогрессий, суммы первых n членов.

Изображение членов арифметической и геометрической прогрессий точками на координатной плоскости. Линейный и экспоненциальный рост. Сложные проценты.

Модуль 2 «Геометрия» (17 часов)

Решение треугольников.

Теорема косинусов и теорема синусов. Решение практических задач с использованием теоремы косинусов и теоремы синусов.

Теорема о произведении отрезков хорд, теоремы о произведении отрезков секущих, теорема о квадрате касательной.

Вектор.

Длина (модуль) вектора, коллинеарность векторов, равенство векторов, операции над векторами. Разложение вектора по двум неколлинеарным векторам. Координаты вектора. Скалярное произведение векторов, применение для нахождения длин и углов.

Декартовы координаты на плоскости.

Уравнения прямой и окружности в координатах, пересечение окружностей и прямых. Метод координат и его применение.

Многоугольники и окружность.

Правильные многоугольники. Длина окружности. Градусная и радианная мера угла, вычисление длин дуг окружностей. Площадь круга, сектора, сегмента.

Тематическое планирование

5 класс

№ п/п	Названиетемы	Количество часов
Модуль 1. Арифметика		24
I	Натуральные числа и нуль	
1-3	Математические действия с натуральными числами	3
4-6	Вычисление значений числовых выражений, порядок выполнения действий. Использование переместительного и сочетательного свойств (законов) сложения и умножения, распределительного свойства умножения.	3
II	Дроби	
7-8	Обыкновенные дроби. Смешанные числа.	2
9-12	Десятичные дроби	4
13-16	Действия с дробями	4
III	Задачи	
17-21	Решение задач, содержащих зависимости, связывающие величины: скорость, время, расстояние, цена, количество, стоимость.	5
22-24	Решение логических задач. Решение задач перебором всех возможных вариантов. Использование при решении задач таблиц и схем.	3
Модуль 2. Наглядная геометрия		10
25-26	Длина отрезка, ломаной, периметр многоугольника. Измерение и построение углов с помощью транспортира.	2
27-29	Фигуры на плоскости: многоугольник, прямоугольник, квадрат, треугольник, равенство фигур	3
30-31	Площадь прямоугольника и многоугольников, составленных из прямоугольников, в том числе фигур, изображённых на клетчатой бумаге.	2
32-34	Пространственные фигуры: изображение на плоскости, развёртки куба и параллелепипеда.	3
ИТОГО:		34 часа

6 класс

№ п/п	Названиетемы	Количество часов
Модуль 1. Арифметика		24
I	Натуральные числа и нуль	
1	Числовые выражения, порядок действий, использование скобок.	1
2-3	Использование при вычислениях переместительного и сочетательного свойств сложения и умножения, распределительного свойства умножения.	2
II	Дроби. Пропорции и проценты	
4-7	Обыкновенная дробь, основное свойство дроби, сокращение дробей.	4
8-9	Пропорция. Применение пропорций при решении задач.	2
10-13	Понятие процента. Вычисление процента от величины и величины по её проценту. Решение задач на проценты.	3
III	Буквенные выражения	

14	Применение букв для записи математических выражений и предложений.	1
15-17	Буквенные равенства, нахождение неизвестного компонента.	3
18-19	Формулы: формулы периметра и площади прямоугольника, квадрата, объёма параллелепипеда и куба.	2
20-21	Решение задач, содержащих зависимости, связывающих величины: скорость, время, расстояние; цена, количество, стоимость; производительность, время, объём работы.	2
IV	Положительные и отрицательные числа	
22-24	Целые числа. Модуль числа, геометрическая интерпретация модуля числа. Арифметические действия с положительными и отрицательными числами.	3
Модуль 2. Наглядная геометрия		10
25-26	Прямые на плоскости	2
27-29	Симметрия	3
30-31	Фигуры на плоскости	2
32-34	Фигуры в пространстве	3
ИТОГО:		34 часа

7класс

№ п/п	Название темы	Количество часов
Модуль 1. Алгебра.		17
I. Числа и вычисления.		
1-2	Решение задач из реальной практики на части, на дроби.	2
3-4	Проценты. Три основные задачи на проценты, решение задач из реальной практики.	2
II. Алгебраические выражения.		
5-6	Степень с натуральным показателем. Свойства степени с натуральным показателем	2
7-9	Одночлены и многочлены. Формулы сокращённого умножения. Разложениемночленовнамножители.	3
III. Уравнения и неравенства.		
10-12	Способы решения линейных уравнений с одной переменной. Решение текстовых задач с помощью уравнений.	3
13-14	Система двух линейных уравнений с двумя переменными. Решение систем двух линейных уравнений с двумя переменными. Примерырешениятекстовыхзадач с помощьюсистемуравнений.	2
IV. Функции.		
15	Примеры графиков, заданных формулами. Чтение графиков реальных зависимостей.	1
16	Линейная функция, её график. График функции $y = x $	1
17	Графическое решение линейных уравнений и систем линейных уравнений.	1
Модуль 2. Геометрия.		17
I. Треугольники.		
18-21	Равнобедренный треугольник. Свойства. Решение задач	4

22-26	Применение признаков равенства треугольников к решению задач	5
II. Соотношения между сторонами и углами треугольника		
27-29	Теорема о сумме углов треугольника. Неравенство треугольника	3
30-32	Прямоугольные треугольники. Свойства. Признаки равенства	3
33-34	Практикум решения задач	2
ИТОГО:		34 часа

8 класс

№ п/п	Название темы	Количество часов
Модуль 1. Алгебра.		17
I. Числа и вычисления.		
1-2	Квадратные корни, свойства, преобразования	2
3-4	Степень с целым показателем, свойства, преобразование	2
II. Алгебраические выражения.		
5-6	Квадратный трехчлен	2
7-9	Алгебраическая дробь	3
III. Уравнения и неравенства.		
10-12	Решение уравнений, сводящихся к квадратным. Простейшие дробно-рациональные уравнения. Решение систем линейных уравнений.	3
13-14	Неравенства. Решение систем линейных неравенств.	2
IV. Функции.		
15	График функции. Чтение свойств функции по её графику.	1
16	Функции $y = x^2$, $y = x^3$, $y = \sqrt{x}$, $y = x $.	1
17	Графическое решение уравнений и систем уравнений.	1
Модуль 2. Геометрия.		17
I. Четырёхугольники		
18-20	Параллелограмм, его признаки и свойства (частные случаи параллелограммов).	3
21-23	Трапеция, равнобокая трапеция, прямоугольная трапеция, свойства и признаки. Средние линии треугольника и трапеции.	3
24-26	Подобие треугольников. Признаки подобия треугольников. Применение подобия при решении практических задач.	3
II. Площадь		
27-29	Нахождение площадей треугольников, многоугольных фигур. Площади подобных фигур.	3
30-32	Вписанные и центральные углы. Угол между касательной и хордой, между хордами, между секущими.	3
33-34	Вписанные и описанные четырёхугольники. Касание окружностей.	2
ИТОГО:		34 часа

9 класс

№ п/п	Название темы	Количество часов
Модуль 1. Алгебра.		17
I. Уравнения и неравенства.		
1-2	Квадратное уравнение. Решение уравнений, сводящихся к квадратным.	2

3-4	Решение дробно-рациональных уравнений. Решение текстовых задач алгебраическим методом	2
5-6	Решение систем двух линейных уравнений с двумя переменными. Решение текстовых задач алгебраическим способом.	2
7-9	Квадратные неравенства. Решение систем неравенств с двумя переменными.	3
II. Функции		
10-12	Квадратичная функция, график, свойства.	3
III. Числовые последовательности		
13-14	Арифметическая прогрессия	2
15-17	Геометрическая прогрессия	3
Модуль 2. Геометрия.		17
I. Решение треугольников		
18-19	Теорема косинусов и теорема синусов.	2
20-22	Теорема о произведении отрезков хорд, теоремы о произведении отрезков секущих, теорема о квадрате касательной.	3
II. Векторы. Метод координат.		
23-24	Длина (модуль) вектора, коллинеарность векторов, равенство векторов, операции над векторами.	2
25-27	Разложение вектора по двум неколлинеарным векторам. Координаты вектора. Простейшие задачи в координатах	3
28-29	Скалярное произведение векторов, применение для нахождения длин и углов.	2
III. Многоугольники и окружность		
30-31	Правильные многоугольники. Длина окружности.	2
32-34	Площадь круга, сектора, сегмента.	3
ИТОГО:		34 часа

2.1.20. Рабочая программа курса внеурочной деятельности «Геометрия вокруг нас»

Личностные результаты:

ответственное отношение к учению, готовность и способность обучающихся к самообразованию, осознанный выбор и построение дальнейшей индивидуальной траектории образования;

способность к эмоциональному восприятию математических объектов, задач, решений, рассуждений;

умение контролировать процесс и результат математической деятельности;

первоначальные представления о математической науке как сфере человеческой деятельности, об этапах ее развития, о ее значимости для развития цивилизации;

критичность мышления, умение распознавать логически некорректные высказывания, отличать гипотезу от факта;

креативность мышления, инициативы, находчивости активности при решении задач.

Метапредметные результаты:

Регулятивные.

составлять план и последовательность действий;

предвидеть возможность получения конкретного результата при решении задач;

концентрировать волю для преодоления интеллектуальных затруднений;

работая по плану, сверять свои действия с целью и, при необходимости, исправлять ошибки самостоятельно;

в диалоге с учителем совершенствовать самостоятельно выработанные критерии оценки.

Коммуникативные.

самостоятельно организовывать учебное взаимодействие в группе (определять общие цели, распределять роли, договариваться друг с другом и т.д.);

прогнозировать возникновение конфликтов при наличии различных точек зрения;

отстаивая свою точку зрения, приводить аргументы, подтверждая их фактами;

в дискуссии уметь выдвинуть контраргументы, перефразировать свою мысль;

учиться критично относиться к своему мнению, с достоинством признавать ошибочность своего мнения (если оно таково) и корректировать его;

уметь взглянуть на ситуацию с иной позиции и договариваться с людьми иных позиций.

Познавательные.

устанавливать причинно-следственные связи, строить логические рассуждения, умозаключения (индуктивные, дедуктивные и по аналогии) и выводы;

формировать учебную общекультурную компетентность в области использования ИКТ;

видеть математическую задачу в других дисциплинах, окружающей жизни;

выдвигать гипотезу при решении учебных задач и понимать необходимость их проверки;

Предметные результаты:

Ученик научится:

давать определения математическим понятиям и терминам;

выделять (узнавать) существенные признаки математических объектов и явлений;

анализировать, оценивать, прогнозировать современные социоприродные проблемы и проектировать пути их решения;

строить логические рассуждения, устанавливать причинно-следственные связи, реализовывать исследовательскую деятельность, выделять главную мысль текста, создавать модели для решения задач.

Ученик получит возможность научиться:

самостоятельно приобретать и применять знания в различных ситуациях для решения различной сложности практических задач, в том числе с использованием при необходимости справочных материалов, компьютера;

выполнять арифметические преобразования выражений, применять их для решения учебных математических задач и задач, возникающих в смежных учебных предметах;

применять изученные понятия, результаты и методы при решении задач из различных реальных ситуаций, не сводящихся к непосредственному применению известных алгоритмов;

самостоятельно действовать в ситуации неопределенности при решении актуальных для проблем, а также самостоятельно интерпретировать результаты решения задачи с учетом ограничений, связанных с реальными свойствами рассматриваемых процессов и явлений;

Содержание курса

1. Из истории развития геометрии - 6 часов

Предмет – геометрия. История возникновения и развития геометрии. Занимательные исторические факты. Знаменитые ученые, внесшие вклад в развитие геометрии. Простейшие геометрические фигуры.

Основная цель: познакомить учащихся с новым предметом – геометрией, обобщить и систематизировать знания учащихся о простейших геометрических фигурах, которые рассматривались в начальной школе, расширить знания учащихся о геометрии на основе исторического материала.

2. Некоторые занимательные вопросы геометрии - 8 часов.

Занимательные вопросы геометрии. История возникновения геометрических названий. Правильные многоугольники. Узоры из правильных многоугольников. Танграм. Сорамерность. Геометрия в философии и искусстве. Применение геометрии в современной жизни (геометрия вокруг нас).

Основная цель: познакомить учащихся с некоторыми интересными вопросами из курса геометрии, научить ставить и формулировать задачу, самостоятельно создавать алгоритм деятельности при решении проблем творческого и поискового характера.

3. Геометрические головоломки - 7 часов.

Задачи со спичками. Задачи на разрезание и складывание фигур. Замечательные кривые. Геометрия клетчатой бумаги – игры, головоломки, ребусы.

Основная цель: познакомить ребят с заданиями, которые опираются на конструирование из палочек, бумаги, картона и прочего, научить видеть, замечать различные особенности геометрических фигур, делать выводы из замеченных особенностей.

4. Фигуры в пространстве - 7 часов

Куб. Развертка куба. Сечения куба. Прямоугольный параллелепипед, его развертка. Пирамида. Задачи на развертках. Многогранники.

Основная цель: познакомить с понятием многогранник, рассмотреть правильные многогранники, показать развертки правильных многогранников, дать представление о размерности пространства, научить изображать куб и пирамиду, рассмотреть способы получения сечений куба.

5. Симметрия - 5 часов

Симметрия на плоскости и в пространстве. Виды симметрии. Симметрия в окружающем мире. Построения симметрии

Основная цель: познакомить учащихся с понятием симметрия, с видами симметрии, рассмотреть взаимное расположение фигур на плоскости, иметь представление о симметрии в окружающем мире.

6. Геометрия вокруг нас (практические работы) – 2 часа

Тематическое планирование курса

Наименование раздела, темы	Количество часов
Из истории геометрии	6
Некоторые занимательные вопросы геометрии	8
Геометрические головоломки	7
Фигуры в пространстве	6
Симметрия	5
Геометрия вокруг нас в современной жизни	2
Итого	34

2.1.21. Рабочая программа внеурочной деятельности «Основы финансовой грамотности»

Планируемые результаты освоения курса «Основы финансовой грамотности»

Личностные результаты

осознание себя как члена семьи, общества и государства; понимание экономических проблем семьи и участие в их обсуждении; понимание финансовых связей семьи и государства;

овладение начальными навыками адаптации в мире финансовых отношений: сопоставление доходов и расходов, расчёт процентов, сопоставление доходности вложений на простых примерах;

проявление самостоятельности и личной ответственности за свои поступки; планирование собственного бюджета, предложение вариантов собственного заработка;

развитие навыков сотрудничества с взрослыми и сверстниками в разных игровых и реальных экономических ситуациях; участие в принятии решений о семейном бюджете; понимание необходимости собственной финансовой грамотности.

Метапредметные результаты

Познавательные УУД

освоение способов решения проблем творческого и поискового характера;

использование различных способов поиска, сбора, обработки, анализа, организации, передачи и интерпретации информации; поиск информации в газетах, журналах, на интернет-сайтах и проведение простых опросов и интервью;

формирование умений представлять информацию в зависимости от поставленных задач в виде таблицы, схемы, графика, диаграммы;

овладение логическими действиями сравнения, анализа, синтеза, обобщения, классификации, установления аналогий и причинно-следственных связей, построения рассуждений, отнесения к известным понятиям;

овладение базовыми предметными и межпредметными понятиями.

Регулятивные УУД

понимание цели своих действий;

планирование действия с помощью учителя и самостоятельно;

проявление познавательной и творческой инициативы;

оценка правильности выполнения действий; самооценка и взаимооценка;

адекватное восприятие предложений товарищей, учителей, родителей.

Коммуникативные УУД

умение осуществлять учебное сотрудничество и совместную деятельность с учителем и сверстниками;

готовность слушать собеседника и вести диалог;

готовность признавать возможность существования различных точек зрения и права каждого иметь свою;

умение формулировать, аргументировать и отстаивать своё мнение;

умение договариваться о распределении функций и ролей в совместной деятельности, осуществлять взаимный контроль в совместной деятельности, адекватно оценивать собственное поведение и поведение окружающих.

Предметные результаты

понимание основных принципов экономической жизни общества: представление о роли денег в семье и обществе, о причинах и последствиях изменения доходов и расходов семьи, о роли государства в экономике семьи;

понимание и правильное использование экономических терминов: потребность, обмен, блага, деньги, товар, услуга, семейный бюджет, страхование;

освоение приёмов работы с экономической информацией, её осмысление; проведение простых финансовых расчётов;

приобретение знаний и опыта применения полученных знаний и умений для решения типичных задач в области семейной экономики: знание источников доходов и направлений расходов семьи и умение составлять простой семейный бюджет; знание направлений инвестирования и способов сравнения результатов на простых примерах;

развитие способностей учащихся делать необходимые выводы и давать обоснованные оценки экономических ситуаций, определение элементарных проблем в области семейных финансов и нахождение путей их решения.

Учащийся научится:

объяснять, от чего зависит финансовое благосостояние человека;

различать виды денег;

понимать функции денег;

понимать, из чего формируется доход семьи;
понимать виды потребностей; виды расходов семьи;
различать виды источников денежных поступлений в семье: заработная плата, прибыль, процент, социальные пособия;
объяснять, как формируется семейный бюджет;
называть регулярные и нерегулярные источники дохода;
выдвигать версии решения проблем экономики семьи, формулировать гипотезы, предвосхищать конечный результат;
считать доходы и расходы семейного бюджета и делать выводы о его сбалансированности;
понимать полезность регулярного контроля расходов семьи и личных расходов;
составлять личный бюджет и оценивать способы его изменения для более полного удовлетворения своих потребностей;
понимать основные задачи и принципы страхования;
соотносить вид страхования и его цель;
находить актуальную финансовую информацию в сети Интернет.
Учащийся получит возможность научиться:
поддерживать устойчивый интерес к развитию собственной финансовой грамотности;
оценивать (с участием взрослых) финансовое благосостояние своей семьи;
различать виды денежных поступлений;
понимать, при каких условиях можно одалживать деньги;
различать регулярные и нерегулярные источники доходов, строить план доходов;
анализировать структуру личных затрат;
решать задачи по избеганию дефицита семейного бюджета;
замечать в жизни семьи возможности для сокращения расходов и увеличения доходов;
оценивать финансовые преимущества использования страхования для сокращения финансовых проблем.

Содержание курса.

Раздел 1. Личное финансовое планирование (5 часов).

Дискуссия «Роль денег в нашей жизни». Решение проблемной ситуации «Потребление или инвестиции?» Аналитическая работа «Активы в трех измерениях. Враг личного капитала».

Творческая работа «Модель трех капиталов». Мини-проект «Ресурсосбережение - основа финансового благополучия».

Раздел 2. Финансы и кредит (9 часов).

Познавательная беседа «Основные понятия кредитования». Практическая беседа «Виды редитов». Познавательная беседа «Что такое кредитная история заемщика?» Решение экономических задач «Арифметика кредитов». Аналитическая работа «Плюсы моментальных кредитов». Аналитическая работа «Минусы моментальных кредитов».

Круглый стол «Финансовые пирамиды». Познавательная беседа «Ипотека». Решение экономических задач «Арифметика ипотеки».

Раздел 3. Расчетно-кассовые операции (3 часа).

Решение практических задач «Обмен валют». Познавательная беседа «Банковская ячейка и банковский перевод». Круглый стол «Банковские карты: риски и управление ими».

Раздел 4. Инвестиции (6 часов).

Правовая консультация «Основные правила инвестирования: как покупать ценные бумаги». Правовая консультация «Основные правила инвестирования: как продавать ценные бумаги». Решение экономических задач «Инвестиции в драгоценные металлы». Познавательная беседа «Что такое ПИФы?» Выступления учащихся «Депозиты и их виды». Ролевая игра «Управляющие».

Раздел 5. Страхование (4 часа).

Творческая работа «Участники страхового рынка». Аналитическая работа «Личное страхование». Правовая консультация «Страховые накопительные программы». Правовая консультация «Мошенники на рынке страховых услуг».

Раздел 6. Пенсии (3 часа).

Познавательная беседа «Государственное пенсионное страхование». Познавательная беседа «Профессиональные участники пенсионной системы». Практическая работа «Негосударственные пенсионные фонды: как с ними работать?»

Раздел 7. Жилье в собственность: миф или реальность (3 часа).

Круглый стол «Жилье в собственность: миф или реальность?» Правовая консультация «Жилищные накопительные кооперативы: как с их помощью решить квартирный вопрос». Практическая работа «Социальный найм жилья».

Раздел 8. Итоговая дискуссия по курсу «Финансовая грамотность». (1 час).

Учебно - тематический план для 7 класса

№	Тема	Количество часов
	Раздел 1. Личное финансовое планирование (5 часов)	
1	Дискуссия «Роль денег в нашей жизни».	1
2	Решение проблемной ситуации «Потребление или инвестиции?»	1
3	Аналитическая работа «Активы в трех измерениях. Враг личного капитала».	1
4	Творческая работа «Модель трех капиталов».	1
5	Мини-проект «Ресурсосбережение - основа финансового благополучия».	1
	Раздел 2. Финансы и кредит (9 часов)	
6	Познавательная беседа «Основные понятия кредитования».	1
7	Практическая работа «Виды кредитов».	1
8	Познавательная беседа «Что такое кредитная история заемщика?»	1
9	Решение экономических задач «Арифметика кредитов».	1
10	Аналитическая работа «Плюсы моментальных кредитов».	1
11	Аналитическая работа «Минусы моментальных кредитов».	1
12	Круглый стол «Финансовые пирамиды».	1
13	Познавательная беседа «Ипотека».	1
14	Решение экономических задач «Арифметика ипотеки».	1
	Раздел 3. Расчетно-кассовые операции (3 часа)	
15	Решение практических задач «Обмен валют».	1
16	Познавательная беседа «Банковская ячейка и банковский перевод».	1
17	Круглый стол «Банковские карты: риски и управление ими».	1
	Раздел 4. Инвестиции (6 часов)	
18	Правовая консультация «Основные правила инвестирования: как покупать ценные бумаги».	1
19	Правовая консультация «Основные правила инвестирования: как продавать ценные бумаги».	1
20	Решение экономических задач «Инвестиции в драгоценные металлы».	1
21	Познавательная беседа «Что такое ПИФы?»	1
22	Выступления учащихся «Депозиты и их виды».	1
23	Ролевая игра «Управляющие».	1

	Раздел 5. Страхование (4 часа)	
24	Творческая работа «Участники страхового рынка».	1
25	Аналитическая работа «Личное страхование».	1
26	Правовая консультация «Страховые накопительные программы».	1
27	Правовая консультация «Мошенники на рынке страховых услуг».	1
	Раздел 6. Пенсии (3 часа)	
28	Познавательная беседа «Государственное пенсионное страхование».	1
29	Познавательная беседа «Профессиональные участники пенсионной системы».	1
30	Практическая работа «Негосударственные пенсионные фонды: как с ними работать?»	1
	Раздел 7. Жилье в собственность: миф или реальность (3 часа)	
31	Круглый стол «Жилье в собственность: миф или реальность?»	1
32	Правовая консультация «Жилищные накопительные кооперативы: как с их помощью решить квартирный вопрос».	1
33	Практическая работа «Социальный найм жилья».	1
	Раздел 8. Итоговая дискуссия (1 час)	
34	Итоговая дискуссия по курсу «Финансовая грамотность».	1

2.1.22. Рабочая программа курса внеурочной деятельности «Проектная деятельность.

Биология. 7 – 8 классы»

Планируемые результаты

Личностные

сформированность экологически грамотного отношения к живой природе;
развитие интеллектуальных способностей (умения сравнивать, анализировать, рассуждать, делать выводы и т.п.)

Метапредметные

овладение умениями определять проблему, выдвигать гипотезы, проводить эксперименты, наблюдать, доказывать;
умение работать с различными источниками информации;

Предметные

Познавательная сфера:

выделение отличительных признаков живых организмов;

определение роли биологии в практической деятельности человека;

умение сравнивать биологические объекты и процессы

овладение методами изучения живой природы: наблюдения, измерения, эксперимента;

осуществление поиска необходимой информации для выполнения внеучебных

заданий с использованием учебной литературы и в открытом информационном

пространстве, энциклопедий, справочников (включая электронные, цифровые), контролируемом пространстве Интернета;

осуществление записи (фиксации) выборочной информации об окружающем мире и о себе самом, в том числе с помощью инструментов ИКТ;

строить сообщения, проекты в устной и письменной форме;

проводить сравнение и классификацию по заданным критериям;

устанавливать причинно-следственные связи в изучаемом круге явлений;

строить рассуждения в форме связи простых суждений об объекте, его строении, свойствах и связях;

Ценностно – ориентационная сфера:

знание правил поведения в природе;

анализ и оценка последствий деятельности человека в природе;

Трудовая сфера:

знание и соблюдение правил работы в кабинете биологии;

знание правил работы с лабораторным оборудованием;

Эстетическая сфера:

умение оценивать живую природу с точки зрения эстетики.

Содержание курса внеурочной деятельности

7-8 классах

Введение (5 часов).

Введение в проектную деятельность. Классификация проектов.

Как целенаправленно собирать информацию?

Работа над проектом (25 часов).

Планирование. Выбор темы. Постановка проблемы, гипотезы. Поиск информации.

Структурирование информации. Анализ собранной информации. Определение будущего продукта. Проведение исследования (эксперимента). Обработка и анализ полученных данных, формулирование вывода. Оформление проекта (в виде презентации).

Защита проекта (5 часов).

Формы организации учебного процесса:

Проектирование, творческая работа, элементы исследования, работа в меняющихся группах.

Формы контроля:

Выступление с проектами перед одноклассниками, открытые уроки, участие в районном конкурсе проектов, школьные мероприятия, выставки.

Учебно-тематический план

7-8 классы

№	Темы	Количество часов		
		Всего	Теория	Практика
1	Введение.	5	5	-
2	Работа над проектом.	25	5	20
3	Защита проекта.	6	6	-
4	Резервные занятия	2		
	Итого:	34	15	20

2.1.23. Рабочая программа внеурочной деятельности «Учимся для жизни»

Программа предполагает поэтапное развитие различных умений, составляющих основу математической грамотности.

Объем учебной нагрузки составляет - по 1 часу в неделю для 6 классов,

Планируемые результаты

Широкий социально-экономический контекст заданий создаёт базу для формирования универсальных учебных действий:

- познавательных: способность постановки реальных проблем и их решение средствами математики; умение определять и находить требуемую информацию;

- коммуникативных: умение слушать и вступать в диалог; участвовать в коллективном обсуждении проблем; интегрироваться в группу сверстников и строить продуктивное взаимодействие и сотрудничество со сверстниками и взрослыми;

- регулятивных: овладение навыками планирования, прогнозирования, контроля и оценки;

- личностных: обеспечение ориентации в социальных ролях и соответствующей им деятельности; объяснение гражданской позиции в конкретных ситуациях общественной жизни на основе математических знаний с позиции норм морали и общечеловеческих ценностей.

- метапредметных: находит и извлекает математическую информацию в различном контексте (Уровень узнавания и понимания).

Содержание курса внеурочной деятельности

Формы проведения занятий: - практические занятия с элементами игр, дидактических и раздаточных материалов; - самостоятельная работа (индивидуальная, парная и групповая).

Курс состоит из трёх модулей, включающих разные виды заданий.

В «Стартовых заданиях» представлено две ситуации, каждая из которых содержит несколько вопросов, на которые и надо ответить, внимательно прочитав текст и рассмотрев таблицы и иллюстрации.

«Обучающие задания» связаны с рассмотренными вами ситуациями и разделены на рубрики: «Знаете ли вы?», «Найдите ошибку», «Разные задачи». Выполняя эти задания, обучающиеся смогут понять, какие ошибки были допущены в стартовой работе, и почему это произошло. Возможно, они были недостаточно внимательны при чтении текста, упустили важную информацию, которая содержалась в рисунке или таблице. Или причина ошибки в том, что дети не освоили необходимое математическое действие, допустили вычислительную ошибку.

В «Итоговых заданиях» представлены различные ситуации, которые могут встретиться в жизни. Для успешного выполнения задания нужно внимательно прочитать текст, рассмотреть иллюстрации, познакомиться с информацией справочного характера – пояснениями к термину, формуле и пр. Обращайте внимание на то, в какой форме требуется дать ответ: могут встретиться вопросы с выбором одного или нескольких ответов, задания с кратким и развёрнутым ответом, в которых нужно записать решение. Иногда нужно не просто дать ответ, но и объяснить его.

Результаты каждого раздела ученики могут проверять самостоятельно (каждое задание по приведённым критериям) и выставлять себе соответствующие баллы, а в конце 1 и 2 модулей попробуют составить задание самостоятельно.

Тематическое планирование:

Занятие 1.

Вводная беседа.

Стартовые задания. Взвешивание фруктов. Парусники. стр. 5 – 7.

Работа в парах. Самопроверка по критериям стр. 8 - 9.

Занятие 2 - 3.

Обучающие задания. Знаете ли вы? стр. 10 - 13.

Работа в парах. Самопроверка по критериям стр. 28 - 30.

Занятие 4 - 5.

Обучающие задания. Найдите ошибку. стр. 14 - 21.

Работа в парах. Самопроверка по критериям стр. 30 - 33.

Занятие 6 - 8.

Обучающие задания. Разные задачи. стр. 22 - 27.

Работа в парах. Самопроверка по критериям стр. 33 - 37.

Занятие 9 - 10.

Итоговые задания. Взвешивание фруктов. Площадка для бадминтона. стр.38 – 39.

Работа в парах. Самопроверка по критериям стр. 40 - 41

Занятие 11 - 16.

Составьте своё задание. Морские лодки. Опрос школьников. стр.42 – 44.

Индивидуальная работа

Обмен заданиями в парах сменного состава

Занятие 17.

Стартовые задания. Пруд. Кубики. стр. 45 – 47.

Работа в парах. Самопроверка по критериям стр. 48 - 49.

Занятие 18 - 19.

Обучающие задания. Знаете ли вы? стр. 50 - 51.

Работа в парах. Самопроверка по критериям стр. 62 - 63.

Занятие 20 - 21.

Обучающие задания. Найдите ошибку. стр. 52 - 56.

Работа в парах. Самопроверка по критериям стр. 64 - 66.

Занятие 22 -24.

Обучающие задания. Разные задачи. стр. 57 - 61.

Работа в парах. Самопроверка по критериям стр. 66 - 69.

Занятие 25 - 26.

Итоговые задания. Круиз по Волге. Конструирование. стр.70 – 73.

Работа в парах. Самопроверка по критериям стр. 74 - 75

Занятие 27 -30.

Составьте своё задание. Путешествие на теплоходе. стр.76 – 78.

Работа в группах

Занятие 31 -32.

Задачи о планировке квартиры. Математика ОГЭ 2020 под редакцией Яценко И. В.

Работа в группах.

Занятие 33.

Проведение рубежной аттестации. Диагностическая работа.

Занятие 34.

Анализ ошибок, допущенных в диагностической работе.

Занятие 34.

2.1.24. Рабочая программа курса внеурочной деятельности «Проектная деятельность.

Биология. 5 – 6 классы»

Планируемые результаты

Личностные

сформированность экологически грамотного отношения к живой природе;
развитие интеллектуальных способностей (умения сравнивать, анализировать,
рассуждать, делать выводы и т.п.)

Метапредметные

овладение умениями определять проблему, выдвигать гипотезы, проводить
эксперименты, наблюдать, доказывать;

умение работать с различными источниками информации;

Предметные

Познавательная сфера:

выделение отличительных признаков живых организмов;

определение роли биологии в практической деятельности человека;

умение сравнивать биологические объекты и процессы

овладение методами изучения живой природы: наблюдения, измерения, эксперимента;

осуществление поиска необходимой информации для выполнения внеучебных

заданий с использованием учебной литературы и в открытом информационном

пространстве, энциклопедий, справочников (включая электронные, цифровые),
контролируемом пространстве Интернета;

осуществление записи (фиксации) выборочной информации об окружающем мире и о
себе самом, в том числе с помощью инструментов ИКТ;

строить сообщения, проекты в устной и письменной форме;

проводить сравнение и классификацию по заданным критериям;

устанавливать причинно-следственные связи в изучаемом круге явлений;

строить рассуждения в форме связи простых суждений об объекте, его строении, свойствах и связях;

Ценностно – ориентационная сфера:

знание правил поведения в природе;

анализ и оценка последствий деятельности человека в природе;

Трудовая сфера:

знание и соблюдение правил работы в кабинете биологии;

знание правил работы с лабораторным оборудованием;

Эстетическая сфера:

умение оценивать живую природу с точки зрения эстетики.

Содержание курса внеурочной деятельности

5-6 класс

Введение (5 часов).

Введение в проектную деятельность. Классификация проектов.

Как целенаправленно собирать информацию?

Работа над проектом (25 часов).

Планирование. Выбор темы. Постановка проблемы, гипотезы. Поиск информации.

Структурирование информации. Анализ собранной информации. Определение будущего продукта. Проведение исследования (эксперимента). Обработка и анализ полученных данных, формулирование вывода. Оформление проекта (в виде презентации).

Защита проекта (5 часов).

Распределение часов:

5 класс – 35 часов в год, 1 час в неделю;

Формы организации учебного процесса:

Проектирование, творческая работа, элементы исследования, работа в меняющихся группах.

Формы контроля:

Выступление с проектами перед одноклассниками, открытые уроки, участие в районном конкурсе проектов, школьные мероприятия, выставки.

Учебно-тематический план

5-6 класс

№	Темы	Количество часов		
		Всего	Теория	Практика
1	Введение.	5	5	-
2	Работа над проектом.	25	5	20
3	Защита проекта.	6	6	-
	Резервные занятия	2		
	Итого:	37	15	20

2.1.25. Рабочая программа курса внеурочной деятельности «Решу ОГЭ. Математика»

Личностные результаты:

ответственное отношение к учению, готовность и способность обучающихся к самообразованию, осознанный выбор и построение дальнейшей индивидуальной траектории образования;

способность к эмоциональному восприятию математических объектов, задач, решений, рассуждений;

умение контролировать процесс и результат математической деятельности;

первоначальные представления о математической науке как сфере человеческой деятельности, об этапах ее развития, о ее значимости для развития цивилизации;

критичность мышления, умение распознавать логически некорректные высказывания, отличать гипотезу от факта;

креативность мышления, инициативы, находчивости активности при решении задач.

Метапредметные результаты:

Регулятивные.

составлять план и последовательность действий;

предвидеть возможность получения конкретного результата при решении задач;

концентрировать волю для преодоления интеллектуальных затруднений;

работая по плану, сверять свои действия с целью и, при необходимости, исправлять ошибки самостоятельно;

в диалоге с учителем совершенствовать самостоятельно выработанные критерии оценки.

Коммуникативные.

самостоятельно организовывать учебное взаимодействие в группе (определять общие цели, распределять роли, договариваться друг с другом и т.д.);

прогнозировать возникновение конфликтов при наличии различных точек зрения;

отстаивая свою точку зрения, приводить аргументы, подтверждая их фактами;

в дискуссии уметь выдвинуть контраргументы, перефразировать свою мысль;

учиться критично относиться к своему мнению, с достоинством признавать ошибочность своего мнения (если оно таково) и корректировать его;

уметь взглянуть на ситуацию с иной позиции и договариваться с людьми иных позиций.

Познавательные.

устанавливать причинно-следственные связи, строить логические рассуждения, умозаключения (индуктивные, дедуктивные и по аналогии) и выводы;

формировать учебную общекультурную компетентность в области использования ИКТ;

видеть математическую задачу в других дисциплинах, окружающей жизни;

выдвигать гипотезу при решении учебных задач и понимать необходимость их проверки;

Предметные результаты:

Ученик научится:

давать определения математическим понятиям и терминам;

выделять (узнавать) существенные признаки математических объектов и явлений;

анализировать, оценивать, прогнозировать современные социоприродные проблемы и проектировать пути их решения;

строить логические рассуждения, устанавливать причинно-следственные связи, реализовывать исследовательскую деятельность, выделять главную мысль текста, создавать модели для решения задач.

Ученик получит возможность научиться:

самостоятельно приобретать и применять знания в различных ситуациях для решения различной сложности практических задач, в том числе с использованием при необходимости справочных материалов, компьютера;

выполнять арифметические преобразования выражений, применять их для решения учебных математических задач и задач, возникающих в смежных учебных предметах;

применять изученные понятия, результаты и методы при решении задач из различных реальных ситуаций, не сводящихся к непосредственному применению известных алгоритмов;

самостоятельно действовать в ситуации неопределенности при решении актуальных для проблем, а также самостоятельно интерпретировать результаты решения задачи с учетом ограничений, связанных с реальными свойствами рассматриваемых процессов и явлений;

Содержание деятельности

№ п/п	Тема	Содержание	Формы организации	Виды деятельности
1	Числа и вычисления	Действия с обыкновенными дробями, действия с десятичными дробями, представление чисел на координатной плоскости, вычисления и алгебраические выражения.	Лекция учителя, практикум	Познавательная. Выполнение практических упражнений. Работа в форме ОГЭ
2	Задачи с практическим содержанием	Практические расчеты, табличное и графическое представление данных, выбор оптимального варианта, Вычисления по формулам, практическая и наглядная геометрия, вероятность.	Лекция учителя, практикум	Познавательная деятельность. Выполнение упражнений. Работа в форме ОГЭ
3	Уравнения и системы уравнений	Линейные уравнения, квадратные уравнения, уравнения выше второй степени. Системы уравнений	Лекция учителя, практикум. Проектная работа.	Познавательная деятельность. Выполнение практических упражнений
4	Неравенства и системы неравенств	Линейные неравенства. Квадратные неравенства, системы неравенств	Лекция, презентация, практикум	Познавательная деятельность. Работа в форме ОГЭ
5	Графики функций	Линейная функция, прямая пропорциональность, обратная пропорциональность, степенные функции.	Игра- практикум	Познавательная. Учимся аргументировать. Работа в форме ОГЭ.
6	Прогрессии	Арифметическая, геометрическая прогрессии и их свойства.	Лекция учителя. Практикум.	Познавательная. Закрепление нового знания
7	Задачи	Простейшие текстовые задачи, задачи повышенной сложности, решаемые через составление уравнения.	Лекция учителя. Практикум.	Познавательная. Выполнение практических упражнений.
8	Геометрия, прикладная геометрия	Четырехугольники и их свойства, нахождение площади, нахождение и вычисление расстояния, фигуры на квадратной решетке, окружность, круг и их элементы, анализ геометрических высказываний. Решение задач повышенной сложности.	Семинар, Лекция учителя. Практикум.	Познавательная. Работа в форме ОГЭ

Тематическое планирование курса

№ п/п	Название темы	Количество часов
1	Числа и вычисления	4
2	Задачи с практическим содержанием	5
3	Уравнения и системы уравнений	4
4	Неравенства и системы неравенств	4
5	Графики функций	3
6	Прогрессии	5
7	Задачи	5
8	Геометрия, прикладная геометрия	3
	Итого:	34 часа

2.1.26. Рабочая программа внеурочной деятельности «Вокально-инструментальный ансамбль»

Личностные результаты:

ориентироваться на понимание причин успеха во внеучебной деятельности, в том числе на самоанализ и самоконтроль результата, рефлексия соответствия результатов требованиям конкретной задачи;

оценивать себя на основе критериев успешности внеучебной деятельности;

осознавать себя как гражданина России, чувствовать сопричастность и гордость за свою Родину, народ и историю;

чувствовать прекрасное на основе знакомства с мировой культурой;

приобрести опыт эмоционально окрашенного, личностного отношения к культуре;

осознать свое место в мире;

оптимистически воспринимать мир.

Метапредметные результаты:

Регулятивные универсальные учебные действия

Обучающиеся научатся:

планировать свои действия в соответствии с поставленной задачей и условиями ее реализации;

осуществлять итоговый и пошаговый контроль по результату;

оценивать правильность выполнения действия на уровне адекватной ретроспективной оценки соответствия результатов требованиям данной задачи и задачной области;

адекватно воспринимать предложения и оценку учителей, товарищей, родителей и других людей;

в сотрудничестве с учителем ставить новые учебные задачи;

проявлять познавательную инициативу в учебном сотрудничестве;

самостоятельно адекватно оценивать правильность выполнения действия и вносить необходимые коррективы в исполнение как по ходу его реализации, так и в конце действия;

составлять план решения учебной проблемы совместно с учителем;

работать по плану, сверяя свои действия с целью, корректировать свою деятельность;

в диалоге с учителем вырабатывать критерии оценки и определять степень успешности своей работы и работы других в соответствии с этими критериями.

Познавательные универсальные учебные действия

анализировать и обобщать на основе фактов;

устанавливать причинные явления и их следствия;

представлять информацию в развернутом и сжатом виде;

осуществлять поиск необходимой информации для выполнения внеучебных заданий с использованием учебной литературы, энциклопедий, справочников (включая электронные, цифровые), в контролируемом пространстве Интернета;

осуществлять запись (фиксацию) выборочной информации о мире и о себе самом, в том числе с помощью инструментов ИКТ;

выполнять проекты в устной и письменной форме;
проводить сравнение и классификацию по заданным критериям;
осознанно и произвольно строить сообщения в устной и письменной форме, логическое рассуждение, включающее установление причинно-следственных связей;
узнать отличительные признаки основных языковых единиц, основные термины и понятия, связанные с лексикой, синтаксисом, фонетикой, морфологией, орфографией;
узнать и научиться пользоваться нормами русского языка: произносительными, словоупотребительными;
четко артикулировать слова, воспринимать и воспроизводить интонацию речи;
расширить, систематизировать исходные представления о языке.

Коммуникативные универсальные учебные действия

адекватно использовать коммуникативные (прежде всего, речевые) средства для решения различных коммуникативных задач, строить монологическое сообщение, владеть диалогической формой коммуникации, используя, средства и инструменты ИКТ и дистанционного общения;

допускать возможность существования у людей различных точек зрения, в том числе не совпадающих с его собственной, и ориентироваться на позицию партнера в общении и взаимодействии;

учитывать разные мнения и стремиться к координации различных позиций в сотрудничестве;

формулировать собственное мнение и позицию;

договариваться и приходить к общему решению в совместной деятельности, в том числе в ситуации столкновения интересов;

использовать речь для регуляции своего действия;

задавать вопросы, необходимые для организации собственной деятельности и сотрудничества с партнером;

взаимодействовать со сверстниками;

совершенствовать собственную речь.

Предметные результаты:

овладение практическими умениями и навыками музыкального исполнительства;

овладение основами музыкальной культуры на материале искусства своей страны.

разнообразные способы воплощения художественно-образного содержания музыкальных произведений в различных видах музыкальной и познавательно-творческой деятельности;

постижение нотной грамоты;

знание особенностей музыкального языка;

применение полученных знаний и приобретённого опыта творческой деятельности при реализации различных проектов для организации содержательного культурного досуга во внеурочной и внешкольной деятельности;

выражение образного содержания музыки через исполнительское мастерство владения музыкальными инструментами и сценическим движением;

создание коллективных вокально-инструментальных композиций;

исполнение вокально-инструментальных произведений разных жанров.

Основные направления и содержание деятельности.

Эффективность развития, воспитания, обучения детей предполагает следующие направления деятельности:

-музицирование (овладение навыками игры на инструментах);

- чтение нот с листа;

- творческие игры;

- вокализация (овладение навыками пения);

- подбор репертуара;
- сценическое мастерство: (мимика, пластичность, создание образа, импровизация);
- публичное выступление (творческое настроение, преодоление волнения);
- овладение приемами работы с звукоусилительной аппаратурой, микрофоном;

В зависимости от содержания материала, его сложности, особенности могут использоваться формы организации занятий:

Групповые с индивидуальным подходом.

Занятия по подгруппам сформированным по специальному признаку (гитаристы, барабанщики, клавишники, вокалисты).

Занятия могут проходить в форме:

– традиционные занятия

- репетиции

- зачёт

- творческие встречи

- концерт, конкурс, фестиваль;

- здоровье сбережение (создание комфортных условий, недопущение переутомления, правила техники безопасности.

Содержание программы

1 год обучения

№	Разделы и темы	Содержание
	Введение.	
1	Роль ВИА в мире музыки.	<p>Теория</p> <p>Формы предстоящей работы: теория и практика.</p> <p>Цели и задачи обучения.</p> <p>Знакомство с творческим и репертуарным планом на этот учебный год.</p> <p>Выяснение уровня подготовленности обучающихся исходя из курса общеобразовательной школы «Музыка».</p> <p>Беседы: «ВИА. Жанры ВИА», «Роль и значение музыки в нашей жизни».</p> <p>Практика</p> <p>Общие сведения о гитаре, устройство и настройка гитары.</p> <p>Рекомендации гитаристам: правильная посадка за инструментом, постановка рук на грифе и деке гитары.</p> <p>Упражнения на координацию рук и пальцев.</p> <p>Показ аккордов. Знакомство с аккордами на акустической гитаре.</p>
2	Безопасность жизнедеятельности	Проведение инструктажа по технике безопасности при работе с электроинструментами, по пожарной безопасности и правилам дорожного движения.
3	Вокально – ансамблевая игра	<p>Теория</p> <p>Знакомство с основными певческими навыками, гигиеной и охраной голоса. Основы певческого дыхания.</p> <p>Знакомство с упражнениями на интервалы.</p> <p>Практика</p> <p>Упражнения на дыхание.</p> <p>Пение упражнений на интервалы.</p>

		Пение одноголосия, формируя певческие навыки на упражнениях и попевках. Разучивание и пение эстрадной песни.
4	Слушание музыки	Знакомство с историей возникновения музыкальных жанров: - классическая музыка; - народная музыка; - эстрадная музыка. Определение темпа музыки в различных музыкальных жанрах. Определение громкости звучания, характера музыки в различных произведениях.
5	Игра на музыкальных инструментах.	Гитара Теория Устройство и настройка гитары. Простые аккорды. Виды аккордов. Практика. Игра аккордов. Простейший бой. Ударные инструменты Теория Общие сведения, устройство, эксплуатация. Посадка за инструментом. Малые ударные инструменты: бубен, трещотки. Практика Одиночные удары, «двойки», «двойки» с ускорением. Простые и сложные размеры. Принцип игры на ударных инструментах. Клавишные инструменты. Синтезатор. Теория Устройство и эксплуатация синтезатора. Отличие синтезатора от фортепиано. Практика Буквенно-цифровое обозначение аккордов, построение и игра их на инструменте. Обучение игре простой мелодии на синтезаторе.
6	Групповые ансамблевые занятия	Развитие музыкально- слуховой дисциплины в коллективе. Исполнение простых мелодий в ансамбле. Диагностика ЗУНов, зачет

Содержание программы
2 год обучения.

№	Разделы и темы	Содержание
1	Безопасность жизнедеятельности.	Инструктаж по правилам техники безопасности при работе с электроинструментами. Беседа по правилам дорожного движения. Инструктаж по пожарной безопасности.
2	Аккорды. Виды аккордов.	Теория. Знакомство с мажорными и минорными аккордами. Практика.

		<p>Построение и пение мажорного звукоряда, минорного звукоряда.</p> <p>Определение на слух устойчивых ступеней звукоряда.</p> <p>Применение мажорных и минорных аккордов при изучении песен.</p>
3	Слушание музыки.	<p>Теория.</p> <p>Анализ прослушанных произведений различных жанров:</p> <ul style="list-style-type: none"> - эстрадная музыка; - джазовая музыка.
4	Вокально-ансамблевая работа	<p>Теория</p> <p>Ознакомление с основами вокального искусства, основными певческими навыками. Основы певческого дыхания.</p> <p>Понятие «атака звука» как начало пения.</p> <p>Практика.</p> <p>Упражнения на дыхание.</p> <p>Пение одноголосия, формируя певческие навыки на упражнениях и попевках.</p> <p>Приемы работы с медиатором.</p> <p>Разучивание и исполнение эстрадной песни «Дождь».</p> <p>Разучивание и исполнение джазовой песни «Черный кот».</p>
5	Игра на музыкальных инструментах.	<p>Теория</p> <p>Ударная установка.</p> <p>Нотация для ударных инструментов. Посадка за инструментом. Малые ударные инструменты: маракасы, треугольник.</p> <p>Практика</p> <p>Простые и сложные размеры. Пунктирный ритм.</p> <p>Триоли. Синкопа. Дробь.</p> <p>Принцип игры на ударных инструментах.</p> <p>Бас-гитара. Ритм-гитара. Соло-гитара.</p> <p>Теория.</p> <p>Настройка гитары.</p> <p>Термины: легато, стаккато.</p> <p>Практика.</p> <p>Общие рекомендации гитаристам: а) посадка гитариста; б) настройка гитары; в) игра перебором.</p> <p>Приемы игры на гитаре: а) арпеджио; б) баррэ; в) перебор.</p> <p>Игра на гитаре различными способами.</p> <p>Уметь определять на слух легато, стаккато.</p> <p>Клавишные инструменты</p> <p>Теория</p> <p>Роль и функция фортепиано в ансамбле.</p> <p>Фортепиано в аккомпанементе.</p> <p>Синтезатор и звукоизвлечение.</p> <p>Практика</p>

		Игра мелодии с аккордовым аккомпанементом. Аккомпанирование солисту-вокалисту, солирующему инструменту. Буквенно-цифровое обозначение аккордов, построение и игра их на инструменте. Соединение главных трезвучий и гармонизация мелодии.
6	Групповые ансамблевые занятия	Теория Ансамбль как коллектив исполнителей (дуэт, трио, квартет) Практика Изучение песен в ансамблях различного состава. Единство темпа, согласованное соблюдение изменения силы звука. Развитие музыкально-слуховой дисциплины. Диагностика ЗУНов, зачет.
7	Сценическое оформление номеров.	Работа над собственной манерой исполнения. Использование танцевальных движений. Внешний вид и одежда выступающих. Участие в конкурсах вокально-инструментальных ансамблей, выступление на концертах.

Содержание программы
3 год обучения.

№	Разделы и темы	Содержание
1	Безопасность жизнедеятельности.	Проведение инструктажа по технике безопасности: - правила поведения детей на занятиях, на мероприятиях; - при работе с электроинструментами; - по правилам дорожного движения; - по пожарной безопасности.
2	Усложненные аккорды	Теория Знакомство с мажорными и минорными септаккордами. Практика. Запись ритмических диктантов. Чтение нотных примеров с тактированием. Сольфеджирование мелодий до 2-3 ключевых знаков с тактированием. Мажорные и минорные септаккорды при изучении песен. Применение септаккордов в музыке.
3	Слушание отечественной и зарубежной музыки	Теория Знакомство и прослушивание рок музыки отечественных и зарубежных групп. Прослушивание джаз-рок музыки. Прослушивание хард-рок музыки. Танцевальные традиции и ритмы современной музыки.

		Классическая музыка в обработке рок-музыкантов. Анализ прослушанных треков.
4	Вокально-ансамблевая работа	Теория Артикуляция и артикуляционный аппарат. Основные правила чистого интонирования. Знакомство со звуковедением: нон легато. Гигиена и охрана голоса. Практика Упражнения на дыхание. Пение упражнений на интервалы и ритмически усложненных попевок, чередуя одноголосие и двухголосие. Пение округлым звуком. Исполнение упражнений, гамм штрихами легато, стаккато, глиссандо. Разучивание и исполнение песен «Осень», «Марионетки», «Война».
5	Групповые ансамблевые занятия	Теория Определение темпа, ритма, их взаимодействие в создании музыкального образа. Закрепление основных изученных понятий. Привлекать обучающихся к выбору произведений для выступлений. Практика. Игра разными способами. Создание аккомпанемента. Пение под собственный аккомпанемент. Разучивание песен «Трава у дома», «Любите, девушки», «Сказочная тайга». Разучивание песен собственного сочинения.
6	Сценическое оформление номеров.	Основы сценической игры. Работа над манерой исполнения. Работа над костюмами для выступления. Постановка танцевальных движений. Участие в конкурсах ВИА, на концертах по плану воспитательной работы ДДТ.
7	Подготовка к отчетному концерту.	Диагностика ЗУНов, зачет. Репетиции песен. Выступление на отчетном концерте перед педагогами и родителями. Вручение грамот для детей и благодарственных писем для родителей.

Тематическое планирование
1 год обучения

№	Разделы и темы	Количество часов
	«Роль ВИА в мире музыки»	12
1	Вводное занятие. Беседа «ВИА. Жанры ВИА».	2
2	Тема №2. «Виды аккордов. Знакомство с аккордами».	6

3	Тема №3. «Техника постановки пальцев».	4
	«Безопасность жизнедеятельности»	6
4	Тема №1. «Техника безопасности при работе с электроинструментами». Беседа. Инструктаж.	2
5	Тема №2. «Пожарная безопасность». Беседа. Инструктаж.	2
6	Тема №3. «Правила дорожного движения». Беседа. Инструктаж.	2
	«Вокально-ансамблевая работа»	30
7	Тема №1. «Работа над вокалом. Постановка голоса».	12
8	Тема №2. «Пение учебно-тренировочного материала».	6
9	Тема № 3. «Пение произведений: эстрадная песня, джазовая песня».	12
	«Слушание музыки»	6
	«Игра на музыкальных инструментах»	84
10	Тема №1. «Акустическая гитара»	14
11	Тема №2. «Ударная установка».	14
12	Тема№3. «Бас-гитара».	14
13	Тема №4. «Ритм-гитара».	14
14	Тема №5. «Клавишные инструменты. Синтезатор».	14
15	Тема №6. «Соло-гитара».	14
	«Групповые ансамблевые занятия»	6
	Всего	144

Тематическое планирование
2 год обучения

№	Разделы и темы	Количество часов
	«Безопасность жизнедеятельности»	6
1	Тема №1. «Техника безопасности при работе с электроинструментами». Беседа. Инструктаж.	2
2	Тема №2. «Правила дорожного движения». Беседа. Инструктаж.	2
3	Тема №3. «Пожарная безопасность». Беседа. Инструктаж.	2
	«Аккорды. Виды аккордов»	18
4	Тема №1. «Основные мажорные аккорды».	6
5	Тема №2. «Основные минорные аккорды».	6
6	Тема №3. «Применение аккордов при изучении песен».	6
	«Вокально-ансамблевая работа»	38
7	Тема №1. «Работа над вокалом. Постановка голоса».	14
8	Тема №2. «Пение учебно-тренировочного материала».	8
9	Тема № 3. «Пение произведений: эстрадная песня, джазовая песня».	8
10	Тема №4. «Изучение джазовой музыки. Песня «Черный кот».	8
	«Слушание музыки»	6
	«Игра на музыкальных инструментах»	84
10	Тема №1. «Акустическая гитара»	14
11	Тема №2. «Ударная установка».	14
12	Тема№3. «Бас-гитара».	14
13	Тема №4. «Ритм-гитара».	14
14	Тема №5. «Клавишные инструменты. Синтезатор».	14

15	Тема №6. «Соло-гитара».	14
	«Групповые ансамблевые занятия»	6
	Всего	144

Тематическое планирование
3 год обучения

№	Разделы и темы	Количество часов
	«Безопасность жизнедеятельности»	6
1	Тема №1. «Техника безопасности при работе с электроинструментами». Беседа. Инструктаж.	2
2	Тема №2. «Правила дорожного движения». Беседа. Инструктаж.	2
3	Тема №3. «Пожарная безопасность». Беседа. Инструктаж.	2
	«Усложненные аккорды»	18
4	Тема №1. «Изучение мажорных септаккордов».	6
5	Тема №2. «Изучение минорных септаккордов».	6
6	Тема №3. «Применение септаккордов в музыке».	6
	«Слушание отечественной и зарубежной музыки»	20
7	Тема №1. Прослушивание рок музыки отечественных и зарубежных групп.	6
8	Тема №2. Прослушивание джаз-рок музыки.	6
9	Тема №3. Прослушивание хард-рок музыки	6
10	Тема №4. Анализ прослушанных треков».	2
	Вокально-ансамблевая работа	64
11	Тема №1. «Работа над вокалом. Постановка голоса».	10
12	Тема №2. «Пение учебно-тренировочного материала».	6
13	Тема №3. «Разучивание песни «Осень» (муз.и сл.Ю.Шевчук)	10
14	Тема №4. «Разучивание песни «Марионетки» (гр. «Машина времени»)	10
	«Групповые ансамблевые занятия»	24
15	Тема№5. Разучивание песни «Война» (гр. «Кино»)	10
16	Тема №6. «Соло-гитара».	14
	«Групповые ансамблевые занятия»	6
17	Тема№1. «Разучивание песни «Трава у дома» (гр. «Земляне»)	8
18	Тема№2. «Разучивание песни «Любите девушки» (гр. «Браво»)	8
19	Тема№3. «Работа над песней «Сказочная тайга» (гр. «Агата Кристи»).	8
10	«Сценическое оформление номеров (Основы сценической игры).	16
	«Подготовка к отчетному концерту»	14
	Всего	144

2.1.27. Рабочая программа внеурочной деятельности «Вольная борьба»

Программа внеурочной деятельности «Вольная борьба» предназначена для обучающихся 5 класса. Программа относится к спортивно-оздоровительному направлению внеаудиторной деятельности. Занятия проводятся 1 раз в неделю.

Принадлежность к внеурочной деятельности определяет режим проведения, а именно все занятия по внеурочной деятельности проводятся после всех уроков основного расписания, продолжительность соответствует рекомендациям СанПиН. «Вольная борьба» относится к спортивно-оздоровительному направлению внеаудиторной деятельности.

Личностные, метапредметные и предметные результаты освоения программы.

Личностные результаты отражаются в формировании основ российской гражданской идентичности, чувства гордости за свою Родину, российский народ и славную историю побед наших борцов на соревнованиях самого высокого ранга. Учитывая многообразие видов спортивной борьбы, отражающих разнообразие народов, культур и религий, формируется целостный взгляд на мир в его органическом единстве. Понимание значимости заимствования лучших культурных ценностей различных народов формирует уважительное отношение к иному мнению, истории и культуре. Элементы спортивной борьбы способствуют овладению навыками адаптации в динамично изменяющемся мире, развивая реакции на движущийся объект, реакции антиципации (предугадывания), быстроту мышления и принятия решений в неожиданных ситуациях, концентрацию внимания и способность ее распределения, что существенно улучшает умственную деятельность учащихся и успеваемость в процессе обучения. Происходит общее укрепление и оздоровление организма. Дети учатся понимать собственное тело, управлять им, что помогает избежать травмоопасных ситуаций на переменах и при всех видах физической активности. Соревновательный элемент на занятиях способствует развитию личности ребенка, в частности качеств лидера, воспитывает целеустремленность и бойцовские качества. Подвижные игры с элементами спортивной борьбы позволяют выразить себя как индивидуально, так и как члена команды. Способствует развитию уверенности в себе, умению ставить и решать двигательные задачи. Через усвоение элементов спортивной борьбы осуществляется общение, развиваются навыки сотрудничества и взаимопонимания.

Метапредметные результаты проявляются в активном применении знаний и умений в познавательной и предметно-практической деятельности. Приобретенные на базе освоения содержания предмета «Физическая культура», в единстве с освоением программного материала других образовательных дисциплин универсальные способности востребуются как в рамках образовательного процесса – умения учиться, так и в реальной повседневной жизни обучающихся.

В области физической культуры:

владение широким арсеналом двигательных действий и физических упражнений на базе овладения передвижений, захватов и освобождения от них, управление равновесием при взаимодействии с партнером, активное использование подвижных игр с элементами спортивной борьбы в самостоятельно организуемой спортивно-оздоровительной и физкультурно-оздоровительной деятельности;

владение способами наблюдения за показателями индивидуального здоровья, физического развития, использование этих показателей в организации и проведении самостоятельных форм занятий по спортивной борьбе.

Предметные результаты освоения элементов спортивной борьбы отражают формирование первоначальных представлений об их значении для укрепления физического, социального и психологического здоровья человека, о их позитивном влиянии на физическое, интеллектуальное, эмоциональное и социальное развитие человека, о физической культуре и здоровье как фактора успешной учебы и социализации. Приобретаемый опыт проявляется в освоении двигательных действий, формировании умений их применять при решении практических задач, связанных с самостоятельной организацией и проведением подвижных игр с элементами спортивной борьбы.

В области познавательной культуры:

владение знаниями об особенностях индивидуального здоровья и о функциональных возможностях организма, способах профилактики заболеваний средствами физической культуры, в частности спортивной борьбы;

В области нравственной культуры:

способность управлять своими эмоциями, проявлять культуру общения и взаимодействия в процессе занятий физической культурой, игровой и соревновательной деятельности в спортивной борьбе;

владение умением предупреждать конфликтные ситуации во время совместных занятий физической культурой и спортом, разрешать спорные проблемы на основе уважительного и доброжелательного отношения к окружающим, самообладанием при проигрыше и выигрыше.

В области трудовой культуры:

умение содержать в порядке спортивный инвентарь и оборудование, спортивную одежду, осуществлять их подготовку к занятиям и спортивным соревнованиям.

В области эстетической культуры:

умение длительно сохранять правильную осанку при разнообразных формах движения и передвижений; – умение передвигаться и выполнять сложнокоординационные движения красиво, легко и непринужденно.

В области коммуникативной культуры:

владение умением оценивать ситуацию и оперативно принимать решения, находить адекватные способы поведения и взаимодействия с партнерами во время учебной и игровой деятельности.

В области физической культуры:

владение навыками выполнения жизненно важных двигательных умений (ходьба, бег, прыжки и др.) различными способами, в различных изменяющихся внешних условиях;

владение навыками выполнения разнообразных физических упражнений, элементов спортивной борьбы, а также применения их в игровой и соревновательной деятельности;

умение максимально проявлять физические способности при выполнении тестовых заданий по разделам программы.

К концу 1-го года обучающиеся овладевают следующими умениями и навыками:

передвигаться в стойке боком, вперед и назад, по кругу, в разных направлениях;

передвигаться в высоком и низком партере;

применять различные способы передвижений в условиях подвижных игр;

предвосхищать дистанцию начала схватки при игре в касания;

способами захватов за кисть, предплечье и плечо и освобождение от них;

падениями вперед с коленей;

выведением из равновесия назад, влево-назад, влево-в сторону, влево-вперед, вперед вправо-вперед, вправо-в сторону, вправо-назад;

играть в перетягивание партнера или игрока другой команды;

в партере выполнять поворот скручиванием захватом двух рук сбоку.

Содержание учебного курса.

№ темы	Раздел программы	Содержание
1.	Теоретический раздел	
1.1.	Ознакомление с правилами поведения и техники безопасности (ТБ) при занятиях вольной борьбой	Правила поведения и техники безопасности при проведении занятий по вольной борьбе. Запрещенные действия в борьбе

1.2.	Введение в мир вольной борьбы	Развитие вольной борьбы в России. Виды вольной борьбы, общие черты и различия. Успехи российских борцов на международной арене. Правила проведения соревнований. Специализированное оборудование и инвентарь. Команды рефери во время проведения поединков
2. Практический раздел		
2.1.	Передвижения и приемы маневрирования	Основные положения борца: стойка, партер. Передвижения борца в стойке и партере. Применение приемов маневрирования в различных игровых ситуациях
2.2.	Захваты и освобождение от них	Основные захваты и правила их выполнения. Выполнение захватов и противодействия им в различных условиях противоборства
2.3.	Самостраховка и самоконтроль при падениях	Освоение падений с самостраховкой
2.4.	Выведение из равновесия	Основные способы выведения из равновесия и их реализация в игровых взаимодействиях
2.5.	Упражнения, выполняемые на гимнастическом мосту	Вставание на мост из положения лежа на спине. Специальные упражнения на мосту. Забегания на мосту. Вставание на мост переворотом вперед
2.6.	Игры на развитие психомоторики учащихся	Игры с мячом, со скакалкой, с выбором ответного действия или его отсутствием. Игры на перетягивание партнера или игрока другой команды. Игры на выталкивание партнера (игрока другой команды) из определенной зоны. Игры на формирование умений теснения и противостоять ему при взаимных захватах. Игры на формирование умений теснения и противостоять ему при блокирующих захватах
2.7.	Основные положения в партере и выполняемые действия из них	Захваты и перевороты. Подвижные игры в партере. Борьба на коленях по облегченным правилам

Тематическое планирование.

№	Тема	Количество часов
1	Ознакомление с правилами поведения и техники безопасности (ТБ) при занятиях вольной борьбой	1
2	Передвижения и приемы маневрирования	6
3	Захваты и освобождение от них	4
4	Выведение из равновесия	5
5	Упражнения, выполняемые на мосту	4
6	Игры на развитие психомоторики учащихся	8
7	Основные положения в партере и выполняемые действия из них	7

Рабочая программа внеурочной деятельности «Решу ОГЭ. Биология»
Планируемые результаты

В результате изучения курса учащиеся должны достигнуть следующих

Личностных результатов:

знание основных принципов и правил отношения к живой природе, основ здорового образа жизни и здоровьесберегающих технологий;

реализация установок здорового образа жизни;

сформированность познавательных интересов и мотивов, направленных на изучение живой природы;

интеллектуальных умений (доказывать, строить рассуждения, анализировать, сравнивать, делать выводы и др.);

Метапредметными результатами освоения курса являются:

умение работать с разными источниками биологической информации: находить биологическую информацию в различных источниках (тексте учебника, научно-популярной литературе, биологических словарях и справочниках), анализировать и оценивать информацию, преобразовывать информацию из одной формы в другую;

умение адекватно использовать речевые средства для дискуссии и аргументации своей позиции, сравнивать разные точки зрения, аргументировать свою точку зрения, отстаивать свою позицию.

умение самостоятельно определять цели своего обучения, ставить и формулировать для себя новые задачи в учёбе и познавательной деятельности, развивать мотивы и интересы своей познавательной деятельности;

владение основами самоконтроля, самооценки, принятия решений и осуществления осознанного выбора в учебной и познавательной деятельности;

способность выбирать целевые и смысловые установки в своих действиях и поступках по отношению к живой природе, здоровью своему и окружающих;

Предметными результатами освоения курса являются:

Предметными результатами освоения выпускниками основной школы программы по биологии станут:

1. В познавательной (интеллектуальной) сфере:

способность выделять существенные признаки биологических объектов и процессов (обмен веществ и превращение энергии, питание, дыхание, выделение, транспорт веществ, рост, развитие, размножение, регуляция жизнедеятельности организма);

способность приводить доказательства (аргументация) необходимости защиты окружающей среды; соблюдения мер профилактики заболеваний, вызываемых растениями, животными, бактериями, грибами и вирусами;

умение классифицировать, т.е. определять принадлежности биологических объектов к определенной систематической группе;

умение объяснять роли различных организмов в жизни человека; значения биологического разнообразия для сохранения биосферы;

способность различать на таблицах, моделях, гербарных образцах, влажных препаратах органов цветкового растения, органов и систем органов животных, опасных для человека растений и животных;

умение сравнивать биологические объекты и процессы, умение делать выводы и умозаключения на основе сравнения;

способность выявлять взаимосвязи между особенностями строения клеток, тканей, органов, систем органов и их функциями;

способность использовать методы биологической науки: наблюдение и описание биологических объектов и процессов; постановка биологических экспериментов и объяснение их результатов.

2. В ценностно-ориентационной сфере:

знание основных правил поведения в природе и основ здорового образа жизни;

способность анализировать и оценивать последствий деятельности человека в природе, влияния факторов риска на здоровье человека.

3. В сфере трудовой деятельности:

знание и соблюдение правил работы в кабинете биологии;
соблюдение правил работы с лабораторным оборудованием.

4. В сфере физической деятельности:

рациональная организация труда и отдыха, выращивания и размножения культурных растений и домашних животных, ухода за ними.

освоение приемов оказания первой помощи при отравлении ядовитыми грибами, растениями, укусах животных, простудных заболеваниях, ожогах, обморожениях, травмах, спасении утопающего

5. В эстетической сфере:

владение умением оценивать с эстетической точки зрения объекты живой природы.

В результате изучения курса ученик должен знать/понимать

признаки биологических объектов: живых организмов; генов и хромосом; клеток и организмов растений, животных, грибов и бактерий; популяций; экосистем и агроэкосистем; биосферы; растений, животных и грибов;

сущность биологических процессов: обмен веществ и превращения энергии, питание, дыхание, выделение, транспорт веществ, рост, развитие, размножение, наследственность и изменчивость, регуляция жизнедеятельности организма, раздражимость, круговорот веществ и превращения энергии в экосистемах;

особенности организма человека, его строения, жизнедеятельности, высшей нервной деятельности и поведения;

уметь

объяснять: роль биологии в формировании современной естественнонаучной картины мира, в практической деятельности людей и самого ученика; родство, общность происхождения и эволюцию растений и животных (на примере сопоставления отдельных групп); роль различных организмов в жизни человека и собственной деятельности; взаимосвязи организмов и окружающей среды; биологического разнообразия в сохранении биосферы; необходимость защиты окружающей среды; родство человека с млекопитающими животными, место и роль человека в природе; взаимосвязи человека и окружающей среды; зависимость собственного здоровья от состояния окружающей среды; причины наследственности и изменчивости, проявления наследственных заболеваний, иммунитета у человека; роль гормонов и витаминов в организме;

распознавать и описывать: на таблицах основные части и органоиды клетки, органы и системы органов человека; на живых объектах и таблицах органы цветкового растения, органы и системы органов животных, растения разных отделов, животных отдельных типов и классов; наиболее распространенные растения и животных своей местности, культурные растения и домашних животных, съедобные и ядовитые грибы, опасные для человека растения и животные;

выявлять изменчивость организмов, приспособления организмов к среде обитания, типы взаимодействия разных видов в экосистеме;

сравнивать биологические объекты (клетки, ткани, органы и системы органов, организмы, представителей отдельных систематических групп) и делать выводы на основе сравнения;

определять принадлежность биологических объектов к определенной систематической группе (классификация);

анализировать и оценивать воздействие факторов окружающей среды, факторов риска на здоровье, последствий деятельности человека в экосистемах, влияние собственных поступков на живые организмы и экосистемы;

проводить самостоятельный поиск биологической информации: находить в тексте учебника отличительные признаки основных систематических групп; в биологических словарях и справочниках значения биологических терминов; в различных источниках необходимую информацию о живых организмах (в том числе с использованием информационных технологий)

Содержание курса

9 класс

Первый блок «Биология как наука» включает в себя задания, контролирующие знания: о роли биологии в формировании современной естественнонаучной картины мира, в практической деятельности людей; методах изучения живых объектов (наблюдение, описание, измерение, эксперимент).

Второй блок «Признаки живых организмов» представлен заданиями, проверяющими знания: о строении, функциях и многообразии клеток, тканей, органов и систем органов; признаках живых организмов, наследственности и изменчивости; способах размножения, приемах выращивания растений и разведения животных.

Третий блок «Система, многообразие и эволюция живой природы»

содержит задания, контролирующие знания: о важнейших отличительных признаках основных царств живой природы (Животные, Растения, Грибы, Бактерии, Вирусы); классификации растений и животных (отдел (тип), класс); об усложнении растений и животных в процессе эволюции; о биоразнообразии как основе устойчивости биосферы и результате эволюции.

Четвертый блок «Человек и его здоровье» содержит задания, выявляющие знания: о происхождении человека и его биосоциальной природе, высшей нервной деятельности и об особенностях поведения человека; строении и жизнедеятельности органов и систем органов (нервной, эндокринной, кровеносной, лимфатической, дыхания, выделения, пищеварения, половой, опоры и движения); внутренней среде, об иммунитете, органах чувств, о нейрогуморальной регуляции процессов жизнедеятельности; санитарно-гигиенических нормах и правилах здорового образа жизни.

Пятый блок «Взаимосвязи организмов и окружающей среды» содержит задания, проверяющие знания: о системной организации живой природы, об экологических факторах, о взаимодействии разных видов в природе; об естественных и искусственных экосистемах и о входящих в них компонентах, пищевых связях; об экологических проблемах, их влиянии на собственную жизнь и жизнь других людей; о правилах поведения в окружающей среде и способах сохранения равновесия в ней.

Основные формы организации учебных занятий

Основной формой учебных занятий является урок. В зависимости от дидактических целей и звеньев процесса обучения, в программе запланированы следующие типы уроков: уроки формирования практических умений и навыков учащихся;

уроки совершенствования и знаний, умений и навыков;

уроки обобщения и систематизации знаний, умений и навыков;

уроки проверки и оценки знаний, умений и навыков учащихся;

помимо этого, в программе предусмотрены такие виды учебных занятий как лекции, семинарские занятия, лабораторные и практические работы, практикумы, зачеты, урок анализа тестовых работ.

Виды самостоятельной работы учащихся:

работа с текстом;

работа с раздаточным материалом;

рецензирование ответов и выступлений товарищей;

Формы контроля:

Промежуточный контроль: педагогическое наблюдение, собеседование, анализ ответов и подготовленных сообщений, выполнение отдельных видов тестовых заданий.

Итоговый контроль: тестовые задания по каждому изученному блоку, итоговое тестирование.

Использование компьютерных программ по биологии.

Экзаменационная работа ОГЭ включает в себя пять содержательных блоков, которые соответствуют блокам Федерального компонента государственного стандарта основного общего образования по биологии.

Календарно-тематическое планирование.

№ урока	Тема урока	Дата
1.	Роль биологии в формировании современной естественно-научной картины мира, в практической деятельности людей.	
2.	Клеточное строение организмов как доказательство их родства, единства живой природы.	
3.	Признаки организмов. Одноклеточные и многоклеточные организмы. Царство Грибы.	
4.	Царство Растения. Строение.	
5.	Царство Растения. Систематика.	
6.	Царство Животные. Беспозвоночные.	
7.	Царство Животные. Позвоночные.	
8.	Общий план строения и процессы жизнедеятельности. Сходство человека с животными и отличие от них. Размножение и развитие организма человека.	
9.	Нейрогуморальная регуляция процессов жизнедеятельности организма.	
10.	Опора и движение.	
11.	Внутренняя среда.	
12.	Транспорт веществ.	
13.	Питание и дыхание.	
14.	Обмен веществ. Выделение. Покровы тела.	
15.	Органы чувств.	
16.	Психология и поведение человека.	
17.	Соблюдение санитарно-гигиенических норм и правил здорового образа жизни. Приемы оказания первой доврачебной помощи.	
18.	Влияние экологических факторов на организмы.	
19.	Эко системная организация живой природы. Биосфера. Учение об эволюции органического мира.	
20.	Умение интерпретировать результаты научных исследований, представленные в графической форме.	
21.	Умение определять структуру объекта, выделять значимые функциональные связи и отношения между частями целого.	
22.	Умение оценивать правильность биологических суждений.	
23.	Умение проводить множественный выбор.	
24.	Умение проводить множественный выбор.	
25.	Умение устанавливать соответствие.	
26.	Умение определять последовательности биологических процессов, явлений, объектов.	

27.	Умение включать в биологический текст пропущенные термины и понятия из числа предложенных.	
28.	Умение соотносить морфологические признаки организма или его отдельных органов с предложенными моделями по заданному алгоритму.	
29.	Умение работать с текстом биологического содержания (понимать, сравнивать, обобщать).	
30.	Умение работать со статистическими данными, представленными в табличной форме.	
31.	Умение определять энерготраты при различной физической нагрузке. Составлять рационы питания.	
32.	Умение обосновывать необходимость рационального и здорового питания.	
33.	Итоговая диагностическая работа.	
34.	Анализ диагностической работы, коррекция знаний.	
35-37.	Резервные занятия	

2.1.29. Рабочая программа внеурочной деятельности «Спортивные игры»

Программа внеурочной деятельности по направлению деятельность по учебным предметам образовательной программы «Спортивные игры» предназначена для обучающихся 5-9 классов. Данная программа составлена в соответствии с возрастными особенностями обучающихся и рассчитана на проведение 1 часа в неделю в каждом из 5-9 классов, всего 34 часа в год.

Формы проведения занятий и виды деятельности	
Однонаправленные занятия	Посвящены только одному из компонентов подготовки игрока: техники, тактики или общефизической подготовке.
Комбинированные занятия	Включают два-три компонента в различных сочетаниях: техническая и физическая подготовка; техническая и тактическая подготовка; техническая, физическая и тактическая подготовка.
Целостно-игровые занятия	Построены на учебной двухсторонней игре по упрощенным правилам, с соблюдением основных правил.
Контрольные занятия	Прием нормативов у занимающихся, выполнению контрольных упражнений (двигательных заданий) с целью получения данных об уровне технико- тактической и физической подготовленности занимающихся

Результаты освоения курса

В процессе обучения и воспитания собственных установок, потребностей в значимой мотивации на соблюдение норм и правил здорового образа жизни, культуры здоровья у обучающихся формируются личностные, метапредметные и предметные результаты.

Личностные результаты отражаются в индивидуальных качественных свойствах обучающихся:

формирование культуры здоровья – отношения к здоровью как высшей ценности человека;

развитие личностных качеств, обеспечивающих осознанный выбор поведения, снижающего или исключаящего воздействие факторов, способных нанести вред физическому и психическому здоровью;

формирование потребности ответственного отношения к окружающим и осознания ценности человеческой жизни.

Метапредметные результаты.

Коммуникативные:

способность выделять ценность здоровья, здорового и безопасного образа жизни как целевой приоритет при организации собственной жизнедеятельности, взаимодействии с людьми;

умение адекватно использовать знания о позитивных и негативных факторах, влияющих на здоровье;

способность рационально организовать физическую и интеллектуальную деятельность;

умение противостоять негативным факторам, приводящим к ухудшению здоровья;

формирование умений позитивного коммуникативного общения сокружающими.

Регулятивные:

-соотнесение известного и неизвестного;

-планирование;

-оценка;

способность к волевому усилию;

Познавательные:

Формулирование цели

Выделение необходимой информации

3. Структурирование

4. Выбор эффективных способов решения учебной задачи

5. Рефлексия

Анализ и синтез

Сравнение

Классификации

Действия постановки и решения проблемы

Предметные результаты (на конец освоения курса)

В ходе реализации программы внеурочной деятельности по спортивно-оздоровительному направлению «Спортивные игры» обучающиеся должны знать:

особенности воздействия двигательной активности на организм человека;

правила оказания первой помощи;

способы сохранения и укрепления здоровья;

свои права и права других людей;

влияние здоровья на успешную учебную деятельность;

значение физических упражнений для сохранения и укрепления здоровья;

должны уметь:

составлять индивидуальный режим дня и соблюдать его;

выполнять физические упражнения для развития физических навыков;

заботиться о своем здоровье;

применять коммуникативные и презентационные навыки;

оказывать первую медицинскую помощь при травмах;

находить выход из стрессовых ситуаций;

принимать разумные решения по поводу личного здоровья, а также сохранения и улучшения безопасной и здоровой среды обитания;

адекватно оценивать своё поведение в жизненных ситуациях;

отвечать за свои поступки;

отстаивать свою нравственную позицию в ситуации выбора.

В ходе реализации программы внеурочной деятельности по спортивно-оздоровительному направлению «Спортивные игры» обучающиеся смогут получить знания:

значение спортивных игр в развитии физических способностей и совершенствовании функциональных возможностей организма занимающихся;

правила безопасного поведения во время занятий спортивными играми;
названия разучиваемых технических приёмов игр и основы правильной техники;
наиболее типичные ошибки при выполнении технических приёмов и тактических действий;

упражнения для развития физических способностей (скоростных, скоростно-силовых, координационных, выносливости, гибкости);

контрольные упражнения (двигательные тесты) для оценки физической и технической подготовленности и требования к технике и правилам их выполнения;

основное содержание правил соревнований по спортивным играм;

жесты судьи спортивных игр;

игровые упражнения, подвижные игры и эстафеты с элементами спортивных игр;

могут научиться:

соблюдать меры безопасности и правила профилактики травматизма на занятиях спортивными играми;

выполнять технические приёмы и тактические действия;

контролировать своё самочувствие (функциональное состояние организма) на занятиях спортивными играми;

играть в спортивные игры с соблюдением основных правил;

демонстрировать жесты судьи спортивных игр;

проводить судейство спортивных игр.

Воспитательные результаты.

осознание обучающимися необходимости заботы о своём здоровье и выработки форм поведения, которые помогут избежать опасности для жизни и здоровья, а значит, произойдет уменьшение пропусков по причине болезни и произойдет увеличение численности обучающихся, посещающих спортивные секции и спортивно-оздоровительные мероприятия;

социальная адаптация детей, расширение сферы общения, приобретение опыта взаимодействия с окружающим миром.

Первостепенным результатом реализации программы внеурочной деятельности будет сознательное отношение обучающихся к собственному здоровью.

Содержание курса внеурочной деятельности

класс.

Общая физическая подготовка

Основная стойка, построение в шеренгу. Упражнения для формирования осанки. Общеукрепляющие упражнения с предметами и без предметов.

Ходьба на носках, пятках, в полу приседе, в приседе, быстрым широким шагом. Бег по кругу, с изменением направления и скорости. Высокий старт и бег со старта по команде. Бег с преодолением препятствий. Челночный бег 3x10 метров, бег до 8 минут. Прыжки с поворотом на 90°, 180°, с места, со скалкой, с высоты до 40 см, напрыгивание на скамейку. Метание малого мяча на дальность и в цель. Метание на дальность отскока от стены, щита. Лазание по гимнастической стенке, канату. Кувырки, перекаты, стойка на лопатках, акробатическая комбинация. Упражнения в висах и упорах.

Баскетбол

Основы знаний. Основные части тела. Мышцы, кости и суставы. Как укрепить свои кости и мышцы. Физические упражнения. Режим дня и режим питания.

Специальная подготовка. Броски мяча двумя руками стоя на месте (мяч снизу, мяч у груди, мяч сзади над головой);

передача мяча (снизу, от груди, от плеча); ловля мяча на месте и в движении – низко летящего и летящего на уровне головы.

Стойка игрока, передвижение в стойке. Остановка в движении по звуковому сигналу. Подвижные игры: «Охотники и утки», «Летает – не летает»; игровые

упражнения «Брось – поймай», «Выстрел в небо» малыми и большими мячами.

Волейбол

Основы знаний. Волейбол – игра для всех. Основные линии разметки спортивного зала. Положительные и отрицательные черты характера. Здоровое питание. Экологически чистые продукты. Утренняя физическая зарядка.

Специальная подготовка. Специальная разминка волейболиста. Броски мяча двумя руками стоя в стену, в пол, ловля отскочившего мяча, подбрасывание мяча вверх и ловля его на месте и после перемещения. Перебрасывание мяча партнёру в парах и тройках - ловля мяча на месте и в движении – низколетящего и летящего на уровне головы.

Стойка игрока, передвижение в стойке. Подвижные игры: «Брось и попади», «Сумей принять»; игровые упражнения «Брось – поймай», «Кто лучший?»

Футбол

Основы знаний. Влияние занятий футболом на организм школьника. Причины переохлаждения и перегревания организма человека. Признаки простудного заболевания.

Специальная подготовка. Удар внутренней стороной стопы по неподвижному мячу с места, с одного-двух шагов; по мячу, катящемуся навстречу. Передачи мяча в парах. Подвижные игры: «Точная передача»,

«Попади в ворота»

класс.

Общая физическая подготовка

Упражнения для формирования осанки. Общеукрепляющие упражнения с предметами и без предметов.

Ходьба на носках, пятках, в полуприседе, в приседе, быстрым широким шагом. Бег по кругу, с изменением направления и скорости. Бег с высокого старта на 30, 40 метров. Бег с преодолением препятствий. Челночный бег 3х10 метров, 3х15 метров, бег до 10 минут. Опорные прыжки, со скакалкой, с высоты до 50 см, в длину с места и в высоту с разбега, напрыгивание на скамейку. Метание малого мяча на дальность и в цель, метание на дальность отскока от стены, щита. Броски набивного мяча 1 кг. Лазание по гимнастической стенке, канату. Кувырки, перебаты. стойка на лопатках, акробатическая комбинация. Упражнения в висах и упорах.

Баскетбол

Основы знаний. Товарищ и друг. В чём сила командной игры. Физические упражнения – путь к здоровью, работоспособности и долголетию.

Специальная подготовка. Специальные передвижения без мяча в стойке баскетболиста. Остановка прыжком. Ловля и передача мяча двумя руками от груди на месте и в движении. Ведение мяча правой и левой рукой по прямой, по дуге, с остановками по сигналу.

Бросок мяча двумя руками от груди с отражением от щита с места, послеведения и остановки.

Подвижные игры: «Мяч среднему», «Мяч соседу», эстафеты с ведением мяча и с броском мяча после ведения и остановки.

Волейбол

Основы знаний. Основные правила игры в волейбол. Что такое безопасность на спортивной площадке. Правила безопасности при занятиях спортивными играми. Гигиенические правила – как их соблюдение способствует укреплению здоровья.

Специальная подготовка. Подводящие упражнения для обучения прямой нижней и боковой подаче. Подбрасывание мяча на заданную высоту и расстояние от туловища.

Подвижные игры: «Волна», «Неудобный бросок».

Футбол

Основы знаний. Утренняя физическая зарядка. Пред матчевая разминка. Что запрещено при игре в футбол.

Специальная подготовка. Остановка катящегося мяча. Ведение мяча внешней и внутренней частью подъёма по прямой, по дуге, с остановками по сигналу, между стойками, с обводкой стоек. Остановка катящегося мяча внутренней частью стопы. Подвижные игры: «Гонка мячей», «Метко в цель», «Футбольный бильярд».

класс.

Общая физическая подготовка

Упражнения для формирования осанки. Общеукрепляющие упражнения с предметами и без предметов. Бег с ускорением на 30, 40,

50 метров. Бег с высокого старта на 30, 40, 50 метров. Бег с преодолением препятствий. Челночный бег 3x10 метров, 6x10 метров, бег до 10 минут. Опорные прыжки, со скакалкой, в длину с места и с разбега, в высоту с разбега, напрыгивание и прыжки в глубину. Метание малого мяча на дальность и в цель. метание на дальность отскока от стены, щита. Броски набивного мяча 1 кг. Силовые упражнения: лазание, подтягивание сериями, переворот в упор. Акробатическая комбинация. Упражнения с гантелями.

Волейбол

Основы знаний. Антропометрические измерения. Питание и его значение для роста и развития. Что общего в спортивных играх и какиемежду ними различия? Закаливание организма.

Специальная подготовка. Специальные передвижения без мяча в стойке баскетболиста. Остановка в два шага и прыжком. Ловля и передача мяча двумя руками от груди с шагом и со сменой мест, в движении. Ведение мяча правой и левой рукой с изменением направления. Бросок мяча двумя руками от груди с отражением от щита с места, бросок одной рукой после ведения.

Подвижные игры: «Попади в кольцо», «Гонка мяча», эстафеты с ведением мяча и с броском мяча после ведения.

Волейбол

Основы знаний. Основные правила игры в волейбол. Самоконтроль и его основные приёмы. Мышечная система человека. Понятие о здоровом образе жизни. Режим дня и здоровый образ жизни. Утренняя физическая зарядка.

Специальная подготовка. Приём мяча снизу двумя руками. Передача мяча сверху двумя руками вперёд-вверх. Нижняя прямая подача. Подвижные игры: «Не давай мяча водящему», «Круговая лапта».

Футбол

Основы знаний. Различие между футболом и мини-футболом (фут залом). Физическая нагрузка и её влияние на частоту сердечных сокращений (ЧСС). Закаливание организма зимой.

Специальная подготовка. Удар ногой с разбега по неподвижному и катящемуся мячу в горизонтальную (полоса шириной 1,5 метра, длиной до 7-8 метров) и вертикальную (полоса шириной 2 метра, длиной 5-6 метров) мишень. Ведение мяча между предметами и с обводкой предметов. Подвижные игры: «Передал – садись», «Передай мяч головой».

класс.

Общая физическая подготовка

Упражнения для формирования осанки. Общеукрепляющие упражнения с предметами и без предметов. Бег с ускорением на 30, 40, 50 метров. Бег с высокого старта на 60 - 100 метров. Бег с преодолением препятствий. Челночный бег 3x10 метров, 6x10 метров, длительный бег 10-12 минут. Опорные прыжки, со скакалкой, в длину с места и с разбега, в высоту с разбега, напрыгивание и прыжки в глубину. Метание малого мяча на дальность и в цель, метание на дальность отскока от стены, щита. Броски набивного мяча 1 кг.

Силовые упражнения: лазание, подтягивание сериями, переворот в упор. Акробатическая комбинация. Упражнения с гантелями. Длинные кувырки через препятствия высотой 60 см.

Баскетбол

Основы знаний. Взаимосвязь регулярной физической активности и индивидуальных здоровых привычек. Аэробная и анаэробная работоспособность. Физическая подготовка и её связь с развитием систем дыхания и кровообращения.

Специальная подготовка. Повороты на месте. Остановка прыжком и в два шага в различных упражнениях и подвижных играх. Ведение мяча с изменением направления, скорости и высоты отскока. Челночное ведение. Передача одной рукой от плеча после ведения при встречном движении. Броски в движении после двух шагов. Учебная игра.

Волейбол

1. Основы знаний. Физические качества человека и их развитие. Приёмы силовой подготовки. Основные способы регулирования физической нагрузки: по скорости и продолжительности выполнения упражнений. 2. Специальная подготовка. Приём мяча снизу двумя руками. Передача мяча сверху двумя руками через сетку. Передача мяча с собственным подбрасыванием на месте после небольших перемещений. Нижняя прямая подача. Подвижные игры: «Не давай мяча водящему»,

«Пионербол».

Футбол

Основы знаний. Правила самостоятельного выполнения скоростных и силовых упражнений. Правила соревнований по футболу: поле для игры, число игроков, обмундирование футболистов. Составные части ЗОЖ.

Специальная подготовка. Удар ногой с разбега по неподвижному и катящемуся мячу в горизонтальную (полоса шириной 1,5 метра, длиной до 7-8 метров) и вертикальную (полоса шириной 2 метра, длиной 5-6 метров) мишень. Ведение мяча между предметами и с обводкой предметов. Эстафеты с ведением мяча, с передачей мяча партнёру. Игра в футбол по упрощённым правилам (мини-футбол).

класс.

Общая физическая подготовка

Упражнения для рук и плечевого пояса; для мышц шеи; для туловища, для ног. Упражнения с сопротивлением: упражнения в парах – повороты, наклоны, сгибание и разгибание рук, переталкивание, приседания с партнёром, переноска партнёра на спине и на плечах, элементы борьбы в стойке, игры с элементами сопротивления. Акробатические упражнения. Кувырки, полет – кувырок вперед с места и с разбега, перевороты. Подвижные игры и упражнения.

Игры с мячом; игры с бегом, с элементами сопротивления, с прыжками, с метанием; эстафеты встречные и круговые с преодолением полосы препятствий из гимнастических снарядов, метание в цель, бросками и ловлей мяча, прыжками и бегом в различных сочетаниях перечисленных элементов.

Легкоатлетические упражнения. Бег на 30, 60, 100, 200 м; на 400, 500, 800, 1500 м. Кроссы от 1 до 3 км. Прыжки в длину и в высоту с места и с разбега.

Баскетбол

Основы знаний. Взаимосвязь регулярной физической активности и индивидуальных здоровых привычек. Аэробная и анаэробная работоспособность. Физическая подготовка и её связь с развитием систем дыхания и кровообращения.

Специальная подготовка. Повороты на месте. Остановка прыжком и в два шага в различных упражнениях и подвижных играх. Ведение мяча с изменением направления, скорости и высоты отскока. Челночное ведение. Передача одной рукой от плеча после ведения при встречном движении. Броски в движении после двух шагов. Учебная игра.

Волейбол

Основы знаний. Приёмы силовой подготовки. Основные способы регулирования физической нагрузки: по скорости и продолжительности выполнения упражнений.

Специальная подготовка.

Верхняя передача двумя руками в прыжке. Прямой нападающий удар. Верхняя, нижняя передача двумя руками назад. Совершенствование приема

мяча с подачи и в защите. Двусторонняя учебная игра. Одиночное блокирование и страховка. Командные тактические действия в нападении и защите. Подвижные игры.

Футбол

Основы знаний.

Правила игры в футбол. Роль команды и значение взаимопонимания для игры. Роль капитана команды, его права и обязанности.

Пояснения к правилам игры в футбол. Обязанности судей. Выбор места судей при различных игровых ситуациях. Замечание, предупреждение и удаление игроков с полей.

Планирование спортивной тренировки. Методы развития спортивной работоспособности футболистов.

Виды соревнований. Система розыгрыша. Правила соревнований, их организация и проведение.

Специальная подготовка

Упражнения для развития силы. Приседания с отягощением с последующим быстрым выпрямлением подскоки и прыжки после приседания без отягощения и с отягощением. Приседание на одной ноге с последующим подскоком вверх. Лежа на животе сгибание ног в коленях с сопротивлением партнера или резинового амортизатора. Броски набивного мяча ногой на дальность за счет энергичного маха ногой вперед. Удары по футбольному мячу ногами и головой на дальность. Вбрасывание футбольного и набивного мяча на дальность. Толчки плечом партнера. Борьба за мяч.

Для вратаря: из упора стоя у стены одновременное и попеременное сгибание рук в лучезапястных суставах. То же, но отталкиваясь от стены ладонями и пальцами. В упоре лежа передвижение на руках вправо (влево) по кругу (носки ног на месте). В упоре лежа хлопки ладонями. Упражнения для кистей рук с гантелями и кистевыми амортизаторами. Сжатие теннисного (резинового) мяча. Многократное повторение упражнений в ловле и бросках набивного мяча от груди двумя руками. Броски футбольного и набивного мячей одной рукой на дальность. Ловля набивных мячей, направляемых 2–3 партнерами с разных сторон, с последующими бросками.

Упражнения для развития быстроты. Повторное пробегание коротких отрезков (10–30 м) из различных исходных положений. Бег с изменениями (до 180°). Бег прыжками. Эстафетный бег. Бег с изменением скорости. Челночный бег лицом и спиной вперед. Бег боком и спиной вперед (10–20 м) наперегонки. Бег «змейкой» между расставленными в различном положении стойками. Бег с быстрым изменением способа передвижения. Ускорения и рывки с мячом (до 30 м). Обводка препятствий (на скорость). Рывки к мячу с последующим ударом по воротам.

Упражнения для развития ловкости. Прыжки с разбега толчком одной и двух ног, стараясь достать высоко подвешенный мяч головой, ногой, рукой (для вратарей); те же, выполняя в прыжке поворот на 90–180°. Прыжки вперед с поворотом и имитацией ударов головой и ногами. Прыжки с места из разбега с ударом головой по мячам, подвешенным на разной высоте. Кувырки вперед и назад, в сторону. Жонглирование мячом в воздухе, чередуя удары различными частями стопы, бедром, головой. Ведение мяча головой. Подвижные игры.

Упражнения для развития специальной выносливости. Переменный и поворотный бег с мячом. Двусторонние игры. Игровые упражнения с мячом (трое против трех, двое против

двух и т.д.) большой интенсивности. Комплексные задания: ведение и обводка стоек, передачи и удары по воротам, выполняемые в течении 3 – 10 мин.

Упражнения для формирования умения двигаться без мяча.

Бег: обычный, спиной вперед; скрестным и приставным шагом, изменяя ритм за счет различной длины шагов и скорости движения. Циклический бег (с поворотным скачком на одной ноге). Прыжки: вверх, верх – вперед, вверх – назад, вверх – вправо, вверх – влево, толчком двух ног с места и толчком на одной и двух ногах с разбега. Для вратарей: прыжки в сторону с падением перекатом. Повороты во время бега переступая и на одной ноге. Остановки во время бега – выпадом, прыжком, переступанием.

Тематическое планирование 5 класс

№	Тема	Основное содержание занятия	Кол-во часов
Баскетбол			12
Технические действия:			
1	Стойки и перемещения баскетболиста	Стойки игрока. Перемещение в стойке приставными шагами боком, лицом и спиной вперед. Остановка двумя руками и прыжком.	2
2	Остановки: «Прыжком»	Повороты без мяча и с мячом. Комбинация из основных элементов техники передвижений (перемещение в стойке, остановка, поворот, ускорение).	1
	«В два шага»		1
3	Передачи мяча	Ловля и передача мяча двумя руками от груди и одной рукой от плеча на месте и в движении без сопротивления защитника (в парах, тройках, квадрате, круге).	1
4	Ловля мяча		1
5	Ведение мяча	Ведение мяча в низкой, средней и высокой стойке на месте, в движении по прямой, с изменением направления движения и скорости. Ведение без сопротивления защитника ведущей и не ведущей рукой.	1
6	Броски в кольцо	Броски одной и двумя руками с места и в движении (после ведения, после ловли) без сопротивления защитника. Максимальное расстояние до корзины 3,60 метра.	1
7	Подвижные игры	Подвижные игры на базе баскетбола («школа мяча», «гонка мяча», «охотники и утки» и т.п.).	4
Волейбол			12

1	Перемещения	Стойки игрока. Перемещение в стойке приставными шагами боком, лицом и спиной вперед. Ходьба, бег и выполнение заданий (сесть на пол, встать, подпрыгнуть и т.п.). Комбинация из основных элементов техники передвижений (перемещение в стойке, поворот, ускорение).	2
2	Передача	Передачи мяча сверху двумя руками на месте и после перемещения вперед. Передачи двумя руками сверху в парах. Передачи мяча над собой. Тоже через сетку. Игра по упрощенным правилам мини-волейбола, игра по правилам в пионербол, игровые задания.	3
4	Нижняя прямая подача с середины площадки	Нижняя прямая подача мяча с расстояния 3-6 м от сетки	2
5	Прием мяча	Прием мяча снизу двумя руками над собой и на сетку. Прием подачи.	2
6	Подвижные игры из эстафеты	Подвижные игры, эстафеты. Приложение №4.	3
Футбол			10
1	Стойки и перемещения	Стойки игрока; перемещения в стойке приставными шагами боком и спиной вперед, ускорения, старты из различных положений. Комбинации из освоенных элементов техники передвижений (перемещения, остановки, повороты, ускорения).	1
2	Удар внутренней стороной стопы неподвижному мячу с места, с одного-двух шагов	Удары по неподвижному и катящемуся мячу повнутренней стороной стопы и средней частью неподвижному мячу с места, с подъёма, с места, с одного-двух шагов. Вбрасывание из-за «боковой» линии.	1
3	Удар внутренней стороной стопы по мячу, катящемуся навстречу		1
4	Передачи мяча	Остановка катящегося мяча внутренней стороной стопы и подошвой. Передачи мяча в парах Комбинации из освоенных элементов: ведение, удар (пас), прием мяча, остановка. Игры и игровые задания.	3

5	Подвижные игры	Подвижные игры: «Точная передача», «Попади в ворота». Приложение №4.	3
	Резервные занятия		3

Тематическое планирование 6 класс

№	Тема		Кол-во часов
Баскетбол			12
Технические действия			
1	Стойки и перемещения	Стойки игрока. Перемещение в стойке приставными шагами боком, лицом и спиной вперед. Остановка двумя руками и прыжком.	1
2	Остановки баскетболиста	Повороты без мяча и с мячом. Комбинация из основных элементов техники передвижений (перемещение в стойке, остановка, поворот, ускорение).	1
3	Передачи мяча	Ловля и передача мяча двумя руками от груди и одной рукой от плеча на месте и в движении без сопротивления защитника (в парах,	1
4	Ловля мяча	тройках, квадрате, круге).	1
5	Ведение мяча	Ведение мяча в низкой, средней и высокой стойке на месте, в движении по прямой, с изменением направления движения и скорости.	1
		Ведение без сопротивления защитника ведущей и не ведущей рукой.	
6	Броски в кольцо	Броски одной и двумя руками с места и в движении (после ведения, после ловли) без сопротивления защитника. Максимальное расстояние до корзины 3,60 метра.	1
Тактические действия			
7	Игра в защите	Выравнивание и выбивание мяча. Комбинация из освоенных элементов техники перемещений и владения мячом.	1

8	Игра в нападении	Тактика свободного нападения. Позиционное нападение (5:0) без изменения позиций игроков. Нападение быстрым прорывом. Взаимодействие двух игроков «отдай мяч и выйди». Комбинация из освоенных элементов: ловля, передача, ведение, бросок.	1
9	Тестирование	Тестирование уровня развития двигательных способностей, уровня сформированности технических умений и навыков.	1
10	Игра. Участие в соревнованиях	Игра по упрощенным правилам мини-баскетбола. Игры и игровые задания 2:1, 3:1, 3:2, 3:3. Привлечение к участию в соревнованиях.	3
Волейбол			12
1	Закрепление техники передачи	Передачи мяча двумя руками наместе и после перемещения. Передачи двумя руками в парах, тройках. Передачи мяча над собой, через сетку.	3
2	Индивидуальные тактические действия в защите.	Индивидуальные тактические действия в защите.	2
3	Верхняя прямая подача	Верхняя прямая подача (с расстояния 3-6 метров от сетки, через сетку).	2
4	Закрепление техники приема мяча с подачи	Прием мяча. Прием подачи.	2
5	Подвижные игры и эстафеты. Двусторонняя учебная игра	Подвижные игры, эстафеты с мячом. Перемещение на площадке. Игры и игровые задания. Учебная игра.	3
		Приложение №4.	
Футбол			10
1	Остановка катящегося мяча.	Остановка катящегося мяча внутренней стороной стопы и подошвой.	2

2	Ведение мяча.	Ведение мяча внешней и внутренней частью подъёма по прямой, по дуге, с остановками по сигналу, между стойками, с обводкой стоек.	3
3	Игра в футбол по упрощённым правилам(мини-футбол)	Игра по упрощённым правилам на площадках разных размеров. Игры и игровые задания 2:1, 3:1, 3:2, 3:3. Игра в мини-футбол.	3
4	Подвижные игры	Подвижные игры: «Гонка мячей», «Метко в цель», «Футбольный бильярд» Приложение №4.	2
5	Резервные занятия		3

Тематическое планирование 7 класс

№	Тема		Кол-во часов
Баскетбол			12
Технические действия			
1	Стойки и перемещения	Стойки игрока. Перемещение в стойке приставными шагами боком, лицом и спиной вперед. Остановка двумя руками и прыжком.	1
2	Остановки баскетболиста	Повороты без мяча и с мячом. Комбинация из основных элементов техники передвижений (перемещение в стойке, остановка, поворот, ускорение).	1
3	Передачи мяча	Ловля и передача мяча двумя руками от груди и одной рукой от плеча на месте и в движении без сопротивления защитника, с	1
4	Ловля мяча	пассивным сопротивлением защитника.	1
5	Ведение мяча	Ведение мяча в низкой, средней и высокой стойке на месте, в движении по прямой, с изменением направления движения и скорости. Ведение без сопротивления и с	1
		пассивным сопротивлением защитника ведущей и не ведущей рукой.	

6	Броски в кольцо	Броски одной и двумя руками с места, в движении (после ведения, после ловли) и в прыжке с противодействием. Максимальное расстояние до корзины 4,80 метра.	1
Тактические действия			
7	Игра в защите	Выравнивание и выбивание мяча. Перехват мяча. Комбинация из освоенных элементов техники перемещений и владения мячом.	1
8	Игра в нападении	Тактика свободного нападения. Позиционное нападение (5:0) с изменения позиций игроков. Нападение быстрым прорывом (2:1). Взаимодействие двух игроков «отдай мяч и выйди». Комбинация из освоенных элементов: ловля, передача, ведение, бросок.	1
9	Тестирование	Тестирование уровня развития двигательных способностей, уровня сформированности технических умений и навыков.	1
10	Участие в соревнованиях	Игра по правилам баскетбола. Участие в школьных соревнованиях.	3
Волейбол			12
1	Индивидуальные тактические действия в нападении.	Прямой нападающий удар после подбрасывания мяча партнером. Индивидуальные действия игроков в зависимости от позиции игрока на площадке.	1
2	Индивидуальные тактические действия в защите.	Индивидуальные действия игроков в зависимости от позиции игрока на площадке. Прием мяча, отраженно сеткой. Одиночное блокирование и страховка.	1
3	Закрепление техники передачи	Передача мяча в двойках, тройках, через сетку, в заданную часть площадки. Комбинации из освоенных элементов.	3
4	Верхняя прямая подача	Верхняя прямая подача	1
5	Закрепление техники приема мяча с подачи	Приема мяча с подачи. Комбинации из освоенных элементов: прием, передача, блокирование.	3

6	Подвижные игры и эстафеты. Двусторонняя учебная игра	Подвижные игры и эстафеты. Приложение №4. Игры и игровые задания по упрощенным правилам. Взаимодействие игроков на площадке. Игра по правилам.	3
Футбол			10
1	Удар по мячу	Удары по воротам указанными способами на точность (меткость) попадания мячом в цель. Удар ногой с разбега по неподвижному и катящемуся мячу в горизонтальную (полоса шириной 1,5 метра, длиной до 7-8 метров) мишень в вертикальную (полоса шириной 2 метра, длиной 5-6 метров) мишень	2
2	Ведение мяча между предметами и с обводкой предметов	Ведение мяча по прямой с изменением направления движения и скорости ведения без сопротивления защитника, с пассивным и активным сопротивлением защитника. ведущей и не ведущей ногой. Ложные движения.	3
3	Игра по упрощенным правилам.	Игра по упрощенным правилам на площадках разных размеров. Игра по правилам.	2
4	Подвижные игры.	Подвижные игры: «Передал – садись», «Передай мяч головой». Эстафеты. Приложение №4.	3
5	Резервные занятия		3

Тематическое планирование 8 класс

№	Тема		Кол-во часов
Баскетбол			12
Технические действия:			
1	Стойки и перемещения	Стойки игрока. Перемещение в стойке приставными шагами боком, лицом и спиной вперед. Остановка двумя руками и прыжком.	1
2	Остановки баскетболиста	Повороты без мяча и с мячом. Комбинация из основных элементов техники передвижений (перемещение в стойке, остановка, поворот, ускорение).	1
3	Передачи мяча	Ловля и передача мяча двумя руками от груди и одной рукой от плеча на месте и в движении без сопротивления защитника, с	1

4	Ловля мяча	пассивным сопротивлением защитника.	1
5	Ведение мяча	Ведение мяча в низкой, средней и высокой стойке на месте, в движении по прямой, с изменением направления движения и скорости. Ведение без сопротивления и с пассивным сопротивлением защитника ведущей и не ведущей рукой.	1
6	Броски в кольцо	Броски одной и двумя руками с места, в движении (после ведения, после ловли) и в прыжке с противодействием. Максимальное расстояние до корзины 4,80 метра.	1
Тактические действия:			
7	Игра в защите	Выравнивание и выбивание мяча. Перехват мяча. Комбинация из освоенных элементов техники перемещений и владения мячом.	1
8	Игра в нападении	Комбинация из освоенных элементов: ловля, передача, ведение, бросок. Тактика свободного нападения. Позиционное нападение в игровых взаимодействиях 2:2, 3:3, 4:4, 5:5 на одну корзину. Нападение быстрым прорывом (3:2). Взаимодействие двух игроков в нападении и защите через «заслон».	1
9	Диагностирование и тестирование	Тестирование уровня развития двигательных способностей, уровня сформированности технических умений и навыков.	1
10	Участие в соревнованиях	Игра по правилам мини-баскетбола. Участие в соревнованиях.	3
Волейбол			12
1	Совершенствование техники верхней, нижней передачи	Передача мяча у сетке и в прыжке через сетку. Передача мяча сверху, стоя спиной к цели. Игры и игровые задания с ограниченным числом игроков (2:2, 3:2 3:3)	2
2	Прямой нападающий удар	Прямой нападающий удар после подбрасывания мяча партнером.	2

3	Совершенствование верхней прямой подачи	Верхняя прямая подача в заданную зону площадки.	2
4	Совершенствование приема мяча с подачи и защите	Приема мяча с подачи. Комбинации из освоенных элементов: прием, передача, блокирование.	2
5	Двусторонняя учебная игра	Игры и игровые задания по упрощенным правилам, с ограничением пространства и с ограниченным количеством игроков. Взаимодействие игроков на площадке в нападении и защите. Игра по правилам.	2
6	Одиночное блокирование	Прием мяча, отраженного сеткой. Одиночное блокирование и страховка. Действия и размещение игроков в защите.	1
7	Страховка при блокировании	«Доигрывание» мяча.	1
Футбол			10
1	Удар по мячу	Удары по неподвижному и катящемуся мячу. Остановка катящегося, летящего мяча. Удар головой (по летящему мячу). Удар по летящему мячу внутренней стороной стопы и средней частью подъема. Удары по воротам указанными способами на точность (меткость) попадания мячом в цель. Удары ногой с разбега по неподвижному и катящемуся мячу в горизонтальную (полоса шириной 1,5 метра, длиной до 7-8 метров) мишень внутренней стороной стопы и средней частью подъема. Удар ногой с разбега по неподвижному и катящемуся мячу в вертикальную (полоса шириной 2 метра, длиной 5-6 метров) мишень	2
2	Ведение мяча между предметами и с обводкой предметов.	Ведение мяча по прямой с изменением направления движения и скорости ведения без сопротивления защитника, пассивным и активным сопротивлением защитника. ведущей и не ведущей ногой. Ложные движения.	2
3	Игра в футбол по упрощенным правилам (мини-футбол)	Игра по упрощенным правилам на площадках разных размеров. Игра по правилам.	4

4	Участие в соревнованиях	Правила организация и проведения соревнований, участие в соревнованиях различного уровня.	2
	Физическая подготовка в процессе занятий		

Тематическое планирование 9 класс

№	Тема		Кол-во часов
Баскетбол			12
Технические действия:			
1	Стойки и перемещения	Стойки игрока. Перемещение в стойке приставными шагами боком, лицом и спиной вперед. Остановка двумя руками и прыжком.	1
2	Остановки баскетболиста	Повороты без мяча и с мячом. Комбинация из основных элементов техники передвижений (перемещение в стойке, остановка, поворот, ускорение).	1
3	Передача и ловля мяча	Ловля и передача мяча на месте и в движении без сопротивления, с пассивным и активным сопротивлением защитника.	1
4	Ведение мяча	Ведение мяча в низкой, средней и высокой стойке на месте, в движении по прямой, с изменением направления движения и скорости. Ведение без сопротивления, с пассивным и активным защитника ведущей и не ведущей рукой.	1
5	Броски в кольцо	Броски одной и двумя руками с места и в движении (после ведения, после ловли), в прыжке, без сопротивления защитника, с противодействием.	1
Тактические действия:			
7	Игра в защите	Выравнивание и выбивание мяча. Перехват мяча. Позиционное нападение без изменения позиций игроков, с изменением позиций,	1
8	Игра в нападении	личная защита в игровых взаимодействиях 2:2, 3:3, 4:4, 5:5 на одну корзину. Тактические действия в нападении. Взаимодействие двух игроков «отдай мяч и выйди». Взаимодействие двух, трех игроков в нападении и защите через «заслон». Взаимодействие игроков (тройка и малая восьмерка).	1

9	Диагностирование и тестирование	Тестирование уровня развития двигательных способностей, уровня сформированности технических умений и навыков.	1
10	Двухсторонняя игра	Игра по правилам баскетбола.	1
11	Судейство и организация соревнований	Игра по правилам с привлечением учащихся к судейству.	1
12	Участие в соревнованиях	Правила организация и проведения соревнований, участие в соревнованиях различного уровня.	2
Волейбол			12
1	Верхняя передача двумя руками в прыжке	Передача мяча у сетке и в прыжке через сетку. Передача мяча сверху, стоя спиной к цели.	1
2	Передача двумя руками назад		1
3	Прямой нападающий удар	Прямой нападающий удар после подбрасывания мяча партнером. Прямой нападающий удар при встречных передачах.	1
4	Совершенствование приема мяча с подачи и защите	Комбинации из освоенных элементов: прием, передача, блокирование.	2
5	Одиночное блокирование и страховка	Одиночное блокирование и страховка	1
6	Двусторонняя учебная игра	Игры и игровые задания по упрощенным правилам. Игра по правилам. Взаимодействие игроков линии защиты и нападения.	2
7		Взаимодействие игроков на площадке в нападении и защите. Игры и игровые задания по	
	Командные тактические действия в нападении и защите	усложненным правилам, с ограничением пространства и сограниченным количеством игроков.	2
8	Судейская практика	Игра по правилам с привлечением учащихся к судейству. Жесты судей.	1
9	Соревнования	Правила организация и проведения соревнований, участие в соревнованиях различного уровня.	1
Футбол			10
Техника игры:			
1	Удары по мячу, остановка мяча	Удары по воротам указанными способами на точность (меткость) попадания мячом в цель. Комбинации из освоенных элементов техники перемещений и	1

		владения мячом.	
2	Ведение мяча, ложные движения (финты)	Ведение мяча по прямой с изменением направления движения и скорости ведения без сопротивления защитника, пассивным и активным сопротивлением защитника. Ведущей и не ведущей ногой. Ложные движения.	1
3	Отбор мяча, перехват мяча	Перехват, выбивание мяча. Удар (пас), прием мяча, остановка.	1
4	Вбрасывание мяча	Вбрасывание мяча из-за боковой линии с места и с шагом.	1
5	Техника игры вратаря	Игра вратаря	1
Тактика игры:			
6	Тактические действия, тактика вратаря	Комбинации из освоенных элементов техники перемещений и владения мячом. Командные действия. Взаимодействие защитников и вратаря.	1
7	Тактика игры в нападении и защите	Нападения и защита в игровых заданиях с атакой и без атаки ворот. Игра по правилам.	1
8	Судейская практика	Игра по правилам с привлечением учащихся к судейству.	1
9	Соревнования	Правила организация и проведения соревнований, участие в соревнованиях различного уровня.	2

2.1.30. Рабочая программа внеурочной деятельности «Удивительная физика»

Результаты освоения обучающимися курса внеурочной деятельности

Программа предусматривает достижение 3 уровней результатов:

1 уровень: предполагает овладение обучающимися понятий о первоначальном строении вещества (жидкое, твердое газообразное). Уметь правильно организовать свое рабочее место. Соблюдать простейшие правила безопасности при проведении эксперимента. Уметь проводить наблюдения, планировать и выполнять эксперименты, обрабатывать результаты, объяснять полученные результаты и делать выводы.

2 уровень: предполагает позитивное отношение детей к базовым ценностям общества, в частности к образованию и самообразованию. Результат проявляется в активном использовании школьниками метода выбранного обучаемым, с получением самостоятельного социального опыта по выбранному направлению в соответствии с его интересами и способом реализации.

3 уровень: предполагает развитие умения поэтапно решать проектные задачи при самостоятельном выборе тем (подтем) проекта либо исследования, приобретении опыта самостоятельного поиска, систематизации интересующей информации, публичной защиты проектов, участия в конкурсных мероприятиях, очных и заочных олимпиадах.

Изучение курса физики дает возможность обучающимся достичь следующих результатов развития:

Личностные результаты:

- формирование познавательных интересов, интеллектуальных и творческих способностей обучающихся;
- самостоятельность в приобретении новых знаний и практических умений;
- мотивация образовательной деятельности школьников на основе личностно ориентированного подхода.

Метапредметные результаты:

Регулятивные универсальные учебные действия.

Обучающийся научится:

- планировать свои действия в соответствии с поставленной задачей и условиями ее реализации, в том числе во внутреннем плане;
- учитывать установленные правила в планировании и контроле способа решения;
- осуществлять итоговый и пошаговый контроль по результату;
- оценивать правильность выполнения действия на уровне адекватной ретроспективной оценки соответствия результатов требованиям данной задачи и задачной области;
- адекватно воспринимать предложения и оценку учителей, товарищей, родителей и других людей;
- различать способ и результат действия.

Обучающийся получит возможность научиться:

- в сотрудничестве с учителем составлять план решения учебной проблемы совместно с учителем; работать по плану, сверяя свои действия с целью, корректировать свою деятельность;
- проявлять познавательную инициативу в учебном сотрудничестве;
- самостоятельно адекватно оценивать правильность выполнения действия и вносить необходимые коррективы в исполнение, как по ходу его реализации, так и в конце действия.

Познавательные универсальные учебные действия.

Обучающийся научится:

- перерабатывать и преобразовывать информацию из одной формы в другую (составлять план, таблицу, схему);
- осуществлять запись (фиксацию) выборочной информации об окружающем мире и о себе самом, в том числе с помощью инструментов ИКТ;
- строить сообщения, проекты в устной и письменной форме;
- проводить сравнение и классификацию по заданным критериям;
- пользоваться словарями, справочниками; осуществлять анализ и синтез;
- устанавливать причинно-следственные связи;
- строить рассуждения.

Обучающийся получит возможность научиться:

- осуществлять расширенный поиск информации с использованием ресурсов библиотек и сети Интернет;
- записывать, фиксировать информацию об окружающих явлениях с помощью инструментов ИКТ;
- осознанно и произвольно строить сообщения в устной и письменной форме;
- осуществлять выбор наиболее эффективных способов решения задач в зависимости от конкретных условий;
- строить логическое рассуждение, включающее установление причинно-следственных связей;

– могут выйти на теоретический уровень решения задач: решение по определенному плану, владение основными приемами решения, осознания деятельности по решению задачи.

Коммуникативные универсальные учебные действия.

Обучающийся научится:

– докладывать о результатах своего исследования, участвовать в дискуссии, кратко и точно отвечать на вопросы, использовать справочную литературу и другие источники информации; договариваться и приходить к общему решению в совместной деятельности;

– допускать возможность существования у людей различных точек зрения, в том числе не совпадающих с его собственной, и ориентироваться на позицию партнера в общении и взаимодействии;

– высказывать и обосновывать свою точку зрения;

– договариваться и приходить к общему решению в совместной деятельности, в том числе в ситуации столкновения интересов;

Обучающийся получит возможность научиться:

– слушать и слышать других, пытаться принимать иную точку зрения, быть готовым корректировать свою точку зрения;

– понимать относительность мнений и подходов к решению проблемы;

– аргументировать свою позицию и координировать ее с позициями партнеров в сотрудничестве при выработке общего решения в совместной деятельности;

– задавать вопросы, необходимые для организации собственной деятельности и сотрудничества с партнером;

– осуществлять взаимный контроль и оказывать в сотрудничестве необходимую взаимопомощь.

Предметные результаты:

– приобрести навыки решения разных типов задач;
– приобрести навыки постановки эксперимента;
– приобрести навыки работы с дополнительными источниками информации, в том числе электронными, а также умения пользоваться ресурсами Интернет;

– иметь первоначальные представления о профессиональном самоопределении;

– уметь наблюдать и изучать явления и свойства веществ и тел;

– уметь описывать результаты наблюдений;

– уметь делать выводы;

– использовать приобретённые знания и умения в практической деятельности и повседневной жизни.

Итоги реализации программы могут быть представлены через:

– участие в конкурсах и олимпиадах по разным направлениям;

– участие в выставках творческих работ;

– изготовление простейших приборов и приспособлений, пособий;

– написание рассказа «Мне приснился удивительный сон»;

– составление кроссвордов и чайнвордов;

– изготовление самодельных картин «Физика в веселых картинках»;

– подготовку и проведение занимательных опытов;

– разработку проектов, защиту проектов.

Содержание курса

№	Раздел	Содержание	Формы организации	Виды деятельности
1	Введение	Физика – наука о природе. Физические явления.	Вводная беседа.	Познавательная деятельность

		<p>Методы познания природы: наблюдение, опыт, теория.</p> <p>Инструментарий исследователя: лабораторное оборудование.</p> <p>Измерительные приборы.</p> <p>Простейшие измерения.</p>	<p>Викторина.</p> <p>Практические занятия.</p>	
2	Тело и вещество	<p>Характеристики тел и веществ. Твердое, жидкое, газообразное состояние вещества. Масса тела. Эталон массы. Измерение массы тела с помощью весов. Температура. Термометр. Строение вещества. Молекулы и атомы. Движение молекул. Диффузия. Взаимодействие частиц вещества. Объяснение различных состояний вещества на основе молекулярно-кинетических представлений. Строение атома. Плотность вещества.</p> <p>Демонстрации: медный шарик, спиртовка, спички, кольцо с отверстием; стакан холодной и стакан горячей воды, марганцовка, духи.</p>	<p>Рефераты.</p> <p>Доклады.</p> <p>Моделирование и обсуждение ситуаций.</p> <p>Практические занятия.</p>	<p>Проблемно-ценностное общение</p>
3	Механические явления	<p>Механическое движение. Виды механических движений. Скорость. Относительность механического движения.</p> <p>Демонстрации: рассчитать среднюю скорость скатывающегося шарика; монета, стакан, лист бумаги.</p>	<p>Моделирование и обсуждение ситуаций.</p> <p>Практические занятия.</p>	<p>Познавательная деятельность.</p>
4	Взаимодействие тел	<p>Сила как характеристика взаимодействия. Явление тяготения. Сила тяжести. Вес тела. Невесомость.</p>	<p>Викторина.</p> <p>Конкурсы.</p> <p>Практические занятия.</p>	<p>Познавательная деятельность.</p> <p>Досугово-развлекательная деятельность.</p>

		<p>Деформация. Виды деформаций. Сила упругости. Измерение сил. Динамометр. Сила трения. Роль трения в природе и технике. Способы усиления и ослабления трения. Давление твёрдых тел. Зависимость давления от площади опоры. Передача давления жидкостями и газами. Закон Паскаля. Давление на глубине жидкости. Сообщающиеся сосуды. Действие жидкости на погруженное в них тело. Архимедова сила. Условия плавания тел. Демонстрации: определить тела, плавающие на поверхности жидкости, внутри жидкости; пластиковая бутылка с водой; макет фонтана.</p>		
5	Человек и природа	<p>Атмосфера. Барометр. Влажность воздуха. Гигрометр и психрометр. Механизмы. Механическая работа. Энергия. Механическая энергия. Источники энергии. Демонстрации: определение мощности человека при подъеме, рычаги.</p>	Турнир. Диспут. Практические занятия.	Проблемно-ценностное общение

Тематическое планирование

№	Название темы занятия	Количество часов
	Введение	5
1.	Вводный инструктаж по ТБ. Физика – наука о природе. Физические явления.	1
2.	Методы познания природы: наблюдение, опыт, теория.	1
3.	Инструментарий исследователя: лабораторное оборудование.	1
4.	Математическая запись больших и малых величин.	1
5.	Измерение размеров различных тел. Углы помогают изучать пространство.	1
	Тело и вещество	9

6.	Характеристики тел и веществ.	1
7.	Твёрдое, жидкое и газообразное состояния вещества.	1
8.	Масса тела. Эталон массы.	1
9.	Как и для чего измеряется площадь разных поверхностей.	1
10.	Температура. Термометр.	1
11.	Строение вещества. Молекулы и атомы.	1
12.	Движение молекул. Диффузия. Взаимодействие частиц вещества.	1
13.	Как и для чего измеряют объем тел.	1
14.	Плотность вещества. Решение задач на связь между массой, объёмом и плотностью.	1
	Механические явления	4
15.	Механическое движение. Виды механических движений.	1
16.	Путь. Скорость. Равномерное и неравномерное движение.	1
17.	Относительность механического движения.	1
18.	Решение задач.	1
	. Взаимодействие тел	11
19.	Сила как характеристика взаимодействия.	1
20.	Явление тяготения. Сила тяжести.	1
21.	Вес тела. Невесомость.	1
22.	Деформация. Виды деформаций. Сила упругости.	1
23.	Измерение сил. Динамометр. Решение задач.	1
24.	Сила трения. Роль трения в природе и технике.	1
25.	Способы усиления и ослабления трения.	1
26.	Давление твёрдых тел. Передача давления жидкостями и газами. Закон Паскаля.	1
27.	Давление на глубине жидкости. Сообщающиеся сосуды. Решение задач.	1
28.	Действие жидкости на погружённое в неё тело. Архимедова сила.	1
29.	Решение задач	1
	Человек и природа	5
30.	Атмосфера. Барометр. Влажность воздуха. Гигрометр и психрометр.	1
31.	Механизмы. Механическая работа.	1
32.	Решение задач.	1
33.	Энергия. Механическая энергия. Источники энергии. Решение задач.	1
34.	Обобщающее повторение	

2.1.31. Рабочая программа внеурочной деятельности «Практическая география. Россия в мире»

Планируемые результаты обучения:

Личностными результатами освоения программы элективного курса по географии являются:

сформированность общечеловеческих и общенациональных ценностей, гражданственности и национальной идентичности, патриотизма, гордости за свою страну, свой народ, интерес к изучению географии;

сформированность основ географической культуры, географического мышления как частей целостного научного мировоззрения, соответствующего современному уровню развития науки и практики, основанного на диалоге культур, а также различных форм общественного сознания, осознание своего места в поликультурном мире;

толерантное сознание и поведение в поликультурном мире, готовность и способность вести диалог с другими людьми, достигать в нём взаимопонимания, находить общие цели и сотрудничать для их достижения;

готовность и способность к образованию, в том числе самообразованию, потребности к самореализации, творческой деятельности, построению и стремлению к реализации своих жизненных планов на протяжении всей жизни;

принятие и реализация ценностей эстетического отношения к миру, здорового и безопасного образа жизни в окружающей среде, умений противостоять социально опасным явлениям общественной жизни;

готовность к осознанному выбору профессии, непрерывному самообразованию как условию успешной профессиональной и общественной деятельности;

сформированность экологического мышления, понимания влияния социально-экономических процессов на состояние природной и социальной среды; приобретение опыта эколого-направленной деятельности.

Метапредметными результатами освоения программы элективного курса по географии являются:

умение самостоятельно определять цели деятельности и составлять планы деятельности; самостоятельно осуществлять, контролировать и корректировать деятельность; использовать все возможные ресурсы для достижения поставленных целей и реализации планов деятельности; выбирать успешные стратегии в различных ситуациях;

владение навыками познавательной, учебно-исследовательской и проектной деятельности, навыками разрешения проблем; способность и готовность к самостоятельному поиску методов решения практических задач, применению различных методов познания, в том числе умений работать с текстами, тематическими картами разного содержания, статистическими данными, геоинформационными системами, ресурсами Интернета;

готовность и способность к самостоятельной информационно-познавательной деятельности, включая умение ориентироваться в различных источниках информации, самостоятельному поиску, анализу, отбору географической информации, её оценке, преобразованию, сохранению, передаче и презентации в разных формах, в том числе с помощью технических средств и информационных технологий;

владение языковыми средствами, коммуникативными навыками взаимодействия с людьми, готовностью к пониманию собеседника, ведению корректных дискуссий — умение ясно, логично и точно излагать свою точку зрения; умения правильно оценивать собственные поступки и поступки других людей;

владение навыками познавательной рефлексии как осознания совершаемых действий и мыслительных процессов, их результатов и оснований, границ своего знания и незнания, новых познавательных задач и средств их достижения для объяснения, оценки и прогнозирования различных явлений и процессов современного мира на основе приобретённых географических знаний и умений.

Предметными результатами освоения программы элективного курса по географии являются:

использование основных средств и методов получения географической информации и осознания предмета изучения географии России;

систематизация необходимой информации (в сети Интернет, энциклопедиях, справочниках);

анализ схем отраслевой и функциональной структуры хозяйства России, определение их различия;

формулирование черт сходства и отличия отраслевой и функциональной структуры хозяйства России от хозяйства экономически развитых и развивающихся стран мира;

выделение типов территориальной структуры хозяйства России на основе анализа экономических карт;

формирование представлений о природных ресурсах и природно - ресурсном потенциале страны;

объяснение значений районирования и зонирования России;

оценивание ГП региона, природных условий и ресурсов для жизни и деятельности населения;

составление характеристики территории, используя различные источники информации;

анализ экономических карт России;

владение информацией о численности населения Российской Федерации, факторах, на неё влияющих;

формирование представления о возрастном и половом составе населения, средней продолжительности жизни; народах, языковых семьях и группах, основных религиях;

объяснение занятости населения в отраслях хозяйства;

объяснение социально- экономических проблем региона;

определение места России в мире по уровню экономического развития;

описание экономического сотрудничества России со странами Европы и Азии.

Содержание программы

Содержание курса предполагает работу с разными источниками информации: картографическими (топографической и географической картами, глобусом), текстовыми (дополнительной литературы), профилями, диаграммами, рисунками, схемами. Содержание каждой темы элективного курса включает в себя самостоятельную работу учащихся, большое количество практических заданий. При организации занятий целесообразно создавать ситуацию, в которой каждый ученик мог бы выполнить индивидуальную работу и принять участие в работе группы.

В содержании каждого из разделов и составляющих их тем, имеются не менее сложные вопросы, которые могут быть повторены учащимися в процессе самостоятельной работы. В тоже время можно выделить ряд вопросов, из года в год вызывающих затруднения у значительного количества выпускников, сдающих государственную итоговую аттестацию, при повторении которых помощь преподавателя имеет большое значение. Все это учтено при распределении времени на повторении материала каждого из разделов и планирования видов деятельности преподавателя и учащихся.

1) Источники географических знаний

Географические модели, глобус, географическая карта, план местности. Выдающиеся географические открытия и исследования.

2) Природа Земли и человек

Земля как планета. Форма и размеры Земли, движение Земли. Земная кора и литосфера. Состав, строение, развитие. Земная поверхность: формы рельефа суши, дна Мирового океана. Гидросфера, ее состав и строение. Мировой океан и его части, взаимодействие с атмосферой и суши. Поверхностные и подземные воды суши. Ледники, многолетняя мерзлота. Водные ресурсы Земли. Атмосфера. Состав, строение, циркуляция. Погода и климат. Изучение элементов погоды. Биосфера, ее взаимосвязи с другими биосферами. Почвенный покров. Географическая оболочка Земли.

3) Материки, океаны, народы и страны

Современный облик планеты Земля. Соотношение суши и океана на Земле. Население Земли. Материки и страны. Многообразие стран.

Природопользование и геоэкология

Влияние хозяйственной деятельности на природу. Основные типы природопользования. Стихийные явления в литосфере, гидросфере, атмосфере.

География России

Особенности географического положения, природа России, население России, хозяйство России, Природно-хозяйственное районирование России, Россия в современном мире

Обобщающе повторение по курсу

Итоговое обобщение. Решение тренировочных работ.

Тематическое планирование

№ п/п	Раздел курса	Количество часов
1.	Источники географических знаний	2
2.	Природа Земли и человек	6
3.	Материки, океаны, народы и страны	5
4.	Природопользование и геоэкология	3
5.	География России	17
6.	Обобщающе повторение по курсу	1

2.1.32. Рабочая программа внеурочной деятельности «Решение задач по математике»

Личностные результаты:

ответственное отношение к учению, готовность и способность обучающихся к самообразованию, осознанный выбор и построение дальнейшей индивидуальной траектории образования;

способность к эмоциональному восприятию математических объектов, задач, решений, рассуждений;

умение контролировать процесс и результат математической деятельности;

первоначальные представления о математической науке как сфере человеческой деятельности, об этапах ее развития, о ее значимости для развития цивилизации;

критичность мышления, умение распознавать логически некорректные высказывания, отличать гипотезу от факта;

креативность мышления, инициативы, находчивости, активности при решении задач.

Метапредметные результаты:

Регулятивные.

составлять план и последовательность действий;

предвидеть возможность получения конкретного результата при решении задач;

концентрировать волю для преодоления интеллектуальных затруднений;

работая по плану, сверять свои действия с целью и, при необходимости, исправлять ошибки самостоятельно;

в диалоге с учителем совершенствовать самостоятельно выработанные критерии оценки.

Коммуникативные.

самостоятельно организовывать учебное взаимодействие в группе (определять общие цели, распределять роли, договариваться друг с другом и т.д.);

прогнозировать возникновение конфликтов при наличии различных точек зрения;

отстаивая свою точку зрения, приводить аргументы, подтверждая их фактами;

в дискуссии уметь выдвинуть контраргументы, перефразировать свою мысль;

учиться критично относиться к своему мнению, с достоинством признавать ошибочность своего мнения (если оно таково) и корректировать его;

уметь взглянуть на ситуацию с иной позиции и договариваться с людьми иных позиций.

Познавательные.

устанавливать причинно-следственные связи, строить логические рассуждения, умозаключения (индуктивные, дедуктивные и по аналогии) и выводы;

формировать учебную общекультурную компетентность в области использования ИКТ;

видеть математическую задачу в других дисциплинах, окружающей жизни;

выдвигать гипотезу при решении учебных задач и понимать необходимость их проверки;

Предметные результаты:

Ученик научится:

давать определения математическим понятиям и терминам;

выделять (узнавать) существенные признаки математических объектов и явлений;

анализировать, оценивать, прогнозировать современные социоприродные проблемы и проектировать пути их решения;

строить логические рассуждения, устанавливать причинно-следственные связи, реализовывать исследовательскую деятельность, выделять главную мысль текста, создавать модели для решения задач.

Ученик получит возможность научиться:

самостоятельно приобретать и применять знания в различных ситуациях для решения различной сложности практических задач, в том числе с использованием при необходимости справочных материалов, компьютера;

выполнять арифметические преобразования выражений, применять их для решения учебных математических задач и задач, возникающих в смежных учебных предметах;

применять изученные понятия, результаты и методы при решении задач из различных реальных ситуаций, не сводящихся к непосредственному применению известных алгоритмов;

самостоятельно действовать в ситуации неопределенности при решении актуальных для проблем, а также самостоятельно интерпретировать результаты решения задачи с учетом ограничений, связанных с реальными свойствами рассматриваемых процессов и явлений.

Содержание курса

№ п/п	Тема	Содержание	Формы организации	Виды деятельности
1	Вводное занятие	Роль текстовых задач в школьном курсе математики. Виды текстовых задач. Примеры решения задач различными методами.	Лекция учителя, практикум	Познавательная. Выполнение практических упражнений.
2	Задачи по теме «Натуральные числа»	Задачи на уравнивание. Задачи на части. Задачи на движение по реке. Задачи на проценты	Лекция учителя, практикум	Познавательная деятельность. Выполнение упражнений. Работа в форме ОГЭ
3	Задачи по теме «Рациональные числа»	Задачи на дроби, задачи на совместную работу.	Лекция учителя, практикум	Познавательная деятельность. Выполнение практических упражнений
4	Задачи по теме «Пропорции и проценты»	Простые задачи на пропорцию. Нахождение процентов числа. Нахождение числа по его	Лекция учителя, практикум	Познавательная деятельность. Работа в форме ОГЭ

		процентам. Нахождение процентного отношения.		
5	Задачи на составление уравнений и их систем	Приемы решения задач на составление уравнений.	Лекция учителя, практикум	Познавательная. Учимся аргументировать. Работа в форме ОГЭ.
6	Задачи на смеси и сплавы	Приемы решения задач на смеси и сплавы	Лекция учителя, практикум	Познавательная. Закрепление нового знания
7	Логические задачи	Логические задачи и методы их решения.	Лекция учителя, практикум	Познавательная. Выполнение практических упражнений.
8	Итоговое занятие	Анализ основных ошибок. Решение наиболее трудных задач. Индивидуальные задания.	Практикум	Познавательная. Работа в форме ОГЭ

Тематическое планирование курса

№ п/п	Название темы	Количество часов
1	Вводное занятие	1
2	Задачи на уравнивание	1
3	Задачи на части	2
4	Задачи на проценты	3
5	Задачи на совместную работу	3
6	Задачи на среднюю скорость	2
7	Решение задач с помощью уравнений, систем уравнений	5
8	Задачи на сплавы и смеси	4
9	Логические задачи	4
10	Задачи о дележе прибыли	3
11	Решение трудных задач	6
	Всего	34

2.2. Программа формирования универсальных учебных действий у обучающихся на уровне основного общего образования

2.2.1. Пояснительная записка

В соответствии с требованиями федерального государственного образовательного стандарта основного общего образования обучающийся при освоении программы основного общего образования должен овладеть универсальными учебными действиями.

Универсальные учебные действия представляют собой три группы:

Универсальные учебные познавательные действия. Овладение системой универсальных учебных познавательных действий обеспечивает сформированность когнитивных навыков у обучающихся.

Универсальные учебные коммуникативные действия. Овладение системой универсальных учебных коммуникативных действий обеспечивает сформированность социальных навыков и эмоционального интеллекта обучающихся.

Универсальные учебные регулятивные действия. Овладение системой универсальных учебных регулятивных действий обеспечивает формирование смысловых установок личности (внутренняя позиция личности) и жизненных навыков личности (управления собой, самодисциплины, устойчивого поведения).

Универсальные учебные действия позволяют решать круг задач в различных предметных областях и являются результатами освоения обучающимися основной образовательной программы основного общего образования.

Основной целью программы формирования УУД у обучающихся является создание системы для формирования способности обучающихся на практике использовать универсальные учебные действия, составляющие умение овладевать учебными знаково-символическими средствами.

Программа формирования универсальных учебных действий у обучающихся обеспечивает:

развитие способности к саморазвитию и самосовершенствованию;

формирование внутренней позиции личности, регулятивных, познавательных, коммуникативных универсальных учебных действий у обучающихся;

формирование опыта применения универсальных учебных действий в жизненных ситуациях для решения задач общекультурного, личностного и познавательного развития обучающихся, готовности к решению практических задач;

повышение эффективности усвоения знаний и учебных действий, формирования компетенций в предметных областях, учебно-исследовательской и проектной деятельности;

формирование навыка участия в различных формах организации учебно-исследовательской и проектной деятельности, в том числе творческих конкурсах, олимпиадах, научных обществах, научно-практических конференциях, олимпиадах;

овладение приемами учебного сотрудничества и социального взаимодействия со сверстниками, обучающимися младшего и старшего возраста и взрослыми в совместной учебно-исследовательской и проектной деятельности;

формирование и развитие компетенций обучающихся в области использования ИКТ на уровне общего пользования, включая владение ИКТ, поиском, анализом и передачей информации, презентацией выполненных работ, основами информационной безопасности, умением безопасного использования средств ИКТ и информационно-телекоммуникационной сети «Интернет» (далее - сеть Интернет), формирование культуры пользования ИКТ;

формирование знаний и навыков в области финансовой грамотности и устойчивого развития общества.

Программа формирования универсальных учебных действий у обучающихся содержит:

описание взаимосвязи универсальных учебных действий с содержанием учебных предметов;

описание особенностей реализации основных направлений и форм учебно-исследовательской деятельности в рамках урочной и внеурочной деятельности.

2.2.2. Описание взаимосвязи универсальных учебных действий с содержанием учебных предметов

Разработанные по всем учебным предметам рабочие программы отражают определенные во ФГОС ООО универсальные учебные действия:

как часть метапредметных результатов обучения в разделе «Планируемые результаты освоения учебного предмета на уровне основного общего образования»;

в соотнесении с предметными результатами по основным разделам и темам учебного содержания.

Представленные ниже взаимосвязи УУД с содержанием учебных предметов представлены по предметным областям, данные взаимосвязи служат основой при разработке

рабочих программ по отдельным предметам, курсам (в том числе внеурочной деятельности), модулям.

Русский язык и литература

Формирование универсальных учебных познавательных действий

Формирование базовых логических действий

Анализировать, классифицировать, сравнивать языковые единицы, а также тексты различных функциональных разновидностей языка, функционально-смысловых типов речи и жанров.

Выявлять и характеризовать существенные признаки классификации, основания для обобщения и сравнения, критерии проводимого анализа языковых единиц, текстов различных функциональных разновидностей языка, функционально-смысловых типов речи и жанров.

Устанавливать существенный признак классификации и классифицировать литературные объекты, устанавливать основания для их обобщения и сравнения, определять критерии проводимого анализа.

Выявлять и комментировать закономерности при изучении языковых процессов; формулировать выводы с использованием дедуктивных и индуктивных умозаключений, умозаключений по аналогии.

Самостоятельно выбирать способ решения учебной задачи при работе с разными единицами языка, разными типами

текстов, сравнивая варианты решения и выбирая оптимальный вариант с учётом самостоятельно выделенных критериев.

Выявлять (в рамках предложенной задачи) критерии определения закономерностей и противоречий в рассматриваемых литературных фактах и наблюдениях над текстом.

Выявлять дефицит литературной и другой информации, данных, необходимых для решения поставленной учебной задачи.

Устанавливать причинно-следственные связи при изучении литературных явлений и процессов, формулировать гипотезы об их взаимосвязях.

Формирование базовых исследовательских действий

Самостоятельно определять и формулировать цели лингвистических мини-исследований, формулировать и использовать вопросы как исследовательский инструмент.

Формулировать в устной и письменной форме гипотезу предстоящего исследования (исследовательского проекта) языкового материала; осуществлять проверку гипотезы; аргументировать свою позицию, мнение.

Проводить по самостоятельно составленному плану небольшое исследование по установлению особенностей языковых единиц, языковых процессов, особенностей причинно-следственных связей и зависимостей объектов между собой.

Самостоятельно формулировать обобщения и выводы по результатам проведённого наблюдения за языковым материалом и языковыми явлениями, лингвистического мини-исследования, представлять результаты исследования в устной и письменной форме, в виде электронной презентации, схемы, таблицы, диаграммы и т. п.

Формулировать гипотезу об истинности собственных суждений и суждений других, аргументировать свою позицию в выборе и интерпретации литературного объекта исследования.

Самостоятельно составлять план исследования особенностей литературного объекта изучения, причинно-следственных связей и зависимостей объектов между собой.

Овладеть инструментами оценки достоверности полученных выводов и обобщений.

Прогнозировать возможное дальнейшее развитие событий и их последствия в аналогичных или сходных ситуациях, а также выдвигать предположения об их развитии в новых условиях и контекстах, в том числе в литературных произведениях.

Публично представлять результаты учебного исследования проектной деятельности на

уроке или во внеурочной деятельности (устный журнал, виртуальная экскурсия, научная конференция, стендовый доклад и др.).

Работа с информацией

Выбирать, анализировать, обобщать, систематизировать интерпретировать и комментировать информацию, представленную в текстах, таблицах, схемах; представлять текст в виде таблицы, графики; извлекать информацию из различных источников (энциклопедий, словарей, справочников; средств массовой информации, государственных электронных ресурсов учебного назначения), передавать информацию в сжатом и развернутом виде в соответствии с учебной задачей.

Использовать различные виды аудирования (выборочное, ознакомительное, детальное) и чтения (изучающее, ознакомительное, просмотровое, поисковое) в зависимости от поставленной учебной задачи (цели); извлекать необходимую информацию из прослушанных и прочитанных текстов различных функциональных разновидностей языка и жанров; оценивать прочитанный или прослушанный текст с точки зрения использованных в нем языковых средств; оценивать достоверность содержащейся в тексте информации.

Выделять главную и дополнительную информацию текстов; выявлять дефицит информации текста, необходимой для решения поставленной задачи, и восполнять его путем использования других источников информации.

В процессе чтения текста прогнозировать его содержание (по названию, ключевым словам, по первому и последнему абзацу и т. п.), выдвигать предположения о дальнейшем развитии мысли автора и проверять их в процессе чтения текста, вести диалог с текстом.

Находить и формулировать аргументы, подтверждающую или опровергающую позицию автора текста и собственную точку зрения на проблему текста, в анализируемом тексте и других источниках.

Самостоятельно выбирать оптимальную форму представления литературной и другой информации (текст, презентация, таблица, схема) в зависимости от коммуникативной установки.

Оценивать надежность литературной и другой информации по критериям, предложенным учителем или сформулированным самостоятельно; эффективно запоминать и систематизировать эту информацию.

Формирование универсальных учебных коммуникативных действий

Владеть различными видами монолога и диалога, формулировать в устной и письменной форме суждения на социально-культурные, нравственно-этические, бытовые, учебные темы в соответствии с темой, целью, сферой и ситуацией общения; правильно, логично, аргументированно излагать свою точку зрения по поставленной проблеме.

Выражать свою точку зрения и аргументировать ее в диалогах и дискуссиях; сопоставлять свои суждения с суждениями других участников диалога и полилога, обнаруживать различие и сходство позиций; корректно выражать свое отношение к суждениям собеседников.

Формулировать цель учебной деятельности, планировать ее, осуществлять самоконтроль, самооценку, самокоррекцию; объяснять причины достижения (недостижения) результата деятельности.

Осуществлять речевую рефлекссию (выявлять коммуникативные неудачи и их причины, уметь предупреждать их), давать оценку приобретенному речевому опыту и корректировать собственную речь с учетом целей и условий общения; оценивать соответствие результата поставленной цели и условиям общения.

Управлять собственными эмоциями, корректно выражать их в процессе речевого общения.

Формирование универсальных учебных регулятивных действий

Владеть социокультурными нормами и нормами речевого поведения в актуальных

сферах речевого общения, соблюдать нормы современного русского литературного языка и нормы речевого этикета; уместно пользоваться внеязыковыми средствами общения (жестами, мимикой).

Публично представлять результаты проведенного языкового анализа, выполненного лингвистического эксперимента, исследования, проекта; самостоятельно выбирать формат выступления с учетом цели презентации и особенностей аудитории и в соответствии с этим составлять устные и письменные тексты с использованием иллюстративного материала.

Иностранные языки

Формирование универсальных учебных познавательных действий

Формирование базовых логических действий

Выявлять признаки и свойства языковых единиц и языковых явлений иностранного языка; применять изученные правила, алгоритмы.

Анализировать, устанавливать аналогии, между способами выражения мысли средствами родного и иностранного языков.

Сравнивать, упорядочивать, классифицировать языковые единицы и языковые явления иностранного языка, разные типы высказывания.

Моделировать отношения между объектами (членами предложения, структурными единицами диалога и др.).

Использовать информацию, извлеченную из несплошных текстов (таблицы, диаграммы), в собственных устных и письменных высказываниях.

Выдвигать гипотезы (например, об употреблении глагола-связки в иностранном языке); обосновывать, аргументировать свои суждения, выводы.

Распознавать свойства и признаки языковых единиц и языковых явлений (например, с помощью словообразовательных элементов).

Сравнивать языковые единицы разного уровня (звуки, буквы, слова, речевые клише, грамматические явления, тексты и т. п.).

Пользоваться классификациями (по типу чтения, по типу высказывания и т. п.).

Выбирать, анализировать, интерпретировать, систематизировать информацию, представленную в разных формах: сплошных текстах, иллюстрациях, графически (в таблицах, диаграммах).

Работа с информацией

Использовать в соответствии с коммуникативной задачей различные стратегии чтения и аудирования для получения информации (с пониманием основного содержания, с пониманием запрашиваемой информации, с полным пониманием).

Прогнозировать содержание текста по заголовку; прогнозировать возможное дальнейшее развитие событий по началу текста; устанавливать логическую последовательность основных фактов; восстанавливать текст из разрозненных абзацев.

Полно и точно понимать прочитанный текст на основе его информационной переработки (смыслового и структурного анализа отдельных частей текста, выборочного перевода);

использовать внешние формальные элементы текста (подзаголовки, иллюстрации, сноски) для понимания его содержания.

Фиксировать информацию доступными средствами (в виде ключевых слов, плана).

Оценивать достоверность информации, полученной из иноязычных источников.

Находить аргументы, подтверждающие или опровергающие одну и ту же идею, в различных информационных источниках;

выдвигать предположения (например, о значении слова в контексте) и аргументировать его.

Формирование универсальных учебных коммуникативных действий

Воспринимать и создавать собственные диалогические и монологические

высказывания, участвуя в обсуждениях, выступлениях; выражать эмоции в соответствии с условиями и целями общения.

Осуществлять смысловое чтение текста с учетом коммуникативной задачи и вида текста, используя разные стратегии чтения (с пониманием основного содержания, с полным пониманием, с нахождением интересующей информации).

Анализировать и восстанавливать текст с опущенными в учебных целях фрагментами.

Выстраивать и представлять в письменной форме логику решения коммуникативной задачи (например, в виде плана высказывания, состоящего из вопросов или утверждений).

Публично представлять на иностранном языке результаты выполненной проектной работы, самостоятельно выбирая формат выступления с учетом особенностей аудитории.

Формирование универсальных учебных регулятивных действий

Удерживать цель деятельности; планировать выполнение учебной задачи, выбирать и аргументировать способ деятельности.

Планировать организацию совместной работы, определять свою роль, распределять задачи между членами команды, участвовать в групповых формах работы.

Оказывать влияние на речевое поведение партнера (например, поощряя его продолжать поиск совместного решения поставленной задачи).

Корректировать деятельность с учетом возникших трудностей, ошибок, новых данных или информации.

Оценивать процесс и общий результат деятельности; анализировать и оценивать собственную работу: меру собственной самостоятельности, затруднения, дефициты, ошибки и пр.

Математика и информатика

Формирование универсальных учебных познавательных действий

Формирование базовых логических действий

Выявлять качества, свойства, характеристики математических объектов.

Различать свойства и признаки объектов.

Сравнивать, упорядочивать, классифицировать числа, величины, выражения, формулы, графики, геометрические фигуры и т. п.

Устанавливать связи и отношения, проводить аналогии, распознавать зависимости между объектами.

Анализировать изменения и находить закономерности.

Формулировать и использовать определения понятий, теоремы; выводить следствия, строить отрицания, формулировать обратные теоремы.

Использовать логические связки «и», «или», «если ..., то ...».

Обобщать и конкретизировать; строить заключения от общего к частному и от частного к общему.

Использовать кванторы «все», «всякий», «любой», «некоторый», «существует»; приводить пример и контрпример.

Различать, распознавать верные и неверные утверждения.

Выражать отношения, зависимости, правила, закономерности с помощью формул.

Моделировать отношения между объектами, использовать символьные и графические модели.

Воспроизводить и строить логические цепочки утверждений, прямые и от противного.

Устанавливать противоречия в рассуждениях.

Создавать, применять и преобразовывать знаки и символы, модели и схемы для решения учебных и познавательных задач.

Применять различные методы, инструменты и запросы при поиске и отборе информации или данных из источников с учетом предложенной учебной задачи и заданных критериев.

Формирование базовых исследовательских действий

Формулировать вопросы исследовательского характера о свойствах математических объектов, влиянии на свойства отдельных элементов и параметров; выдвигать гипотезы, разбирать различные варианты; использовать пример, аналогию и обобщение.

Доказывать, обосновывать, аргументировать свои суждения, выводы, закономерности и результаты.

Дописывать выводы, результаты опытов, экспериментов, исследований, используя математический язык и символику.

Оценивать надежность информации по критериям, предложенным учителем или сформулированным самостоятельно.

Работа с информацией

Использовать таблицы и схемы для структурированного представления информации, графические способы представления данных.

Переводить вербальную информацию в графическую форму и наоборот.

Выявлять недостаточность и избыточность информации, данных, необходимых для решения учебной или практической задачи.

Распознавать неверную информацию, данные, утверждения; устанавливать противоречия в фактах, данных.

Находить ошибки в неверных утверждениях и исправлять их.

Оценивать надежность информации по критериям, предложенным учителем или сформулированным самостоятельно.

Формирование универсальных учебных коммуникативных действий

Выстраивать и представлять в письменной форме логику решения задачи, доказательства, исследования, подкрепляя пояснениями, обоснованиями в текстовом и графическом виде.

Владеть базовыми нормами информационной этики и права, основами информационной безопасности, определяющими правила общественного поведения, формы социальной жизни в группах и сообществах, существующих в виртуальном пространстве.

Понимать и использовать преимущества командной и индивидуальной работы при решении конкретной проблемы, в том числе при создании информационного продукта.

Принимать цель совместной информационной деятельности по сбору, обработке, передаче, формализации информации.

Коллективно строить действия по ее достижению: распределять роли, договариваться, обсуждать процесс и результат совместной работы.

Выполнять свою часть работы с информацией или информационным продуктом, достигая качественного результата по своему направлению и координируя свои действия с другими членами команды.

Оценивать качество своего вклада в общий информационный продукт по критериям, самостоятельно сформулированным участниками взаимодействия.

Формирование универсальных учебных регулятивных действий

Удерживать цель деятельности.

Планировать выполнение учебной задачи, выбирать и аргументировать способ деятельности.

Корректировать деятельность с учетом возникших трудностей, ошибок, новых данных или информации.

Анализировать и оценивать собственную работу: меру собственной самостоятельности, затруднения, дефициты, ошибки и пр.

Общественно-научные предметы

Формирование универсальных учебных познавательных действий

Формирование базовых логических действий

Систематизировать, классифицировать и обобщать исторические факты.

Составлять синхронистические и систематические таблицы.

Выявлять и характеризовать существенные признаки исторических явлений, процессов.

Сравнивать исторические явления, процессы (политическое устройство государств, социально-экономические отношения, пути модернизации и др.) по горизонтали (существовавшие синхронно в разных сообществах) и в динамике («было — стало») по заданным или самостоятельно определенным основаниям.

Использовать понятия и категории современного исторического знания (эпоха, цивилизация, исторический источник, исторический факт, историзм и др.).

Выявлять причины и следствия исторических событий и процессов.

Осуществлять по самостоятельно составленному плану учебный исследовательский проект по истории (например, по истории своего края, города, села), привлекая материалы музеев, библиотек, средств массовой информации.

Соотносить результаты своего исследования с уже имеющимися данными, оценивать их значимость.

Классифицировать (выделять основания, заполнять составляя схему, таблицу) виды деятельности человека: виды юридической ответственности по отраслям права, механизмы государственного регулирования экономики: современные государства по форме правления, государственно-территориальному устройству, типы политических партий, общественно-политических организаций.

Сравнивать формы политического участия (выборы и референдум), проступок и преступление, дееспособность малолетних в возрасте от 6 до 14 лет и несовершеннолетних в возрасте от 14 до 18 лет, мораль и право.

Определять конструктивные модели поведения в конфликтной ситуации, находить конструктивное разрешение конфликта.

Преобразовывать статистическую и визуальную информацию о достижениях России в текст.

Вносить коррективы в моделируемую экономическую деятельность на основе изменившихся ситуаций.

Использовать полученные знания для публичного представления результатов своей деятельности в сфере духовной культуры.

Выступать с сообщениями в соответствии с особенностями аудитории и регламентом.

Устанавливать и объяснять взаимосвязи между правами человека и гражданина и обязанностями граждан.

Объяснять причины смены дня и ночи и времен года.

Устанавливать эмпирические зависимости между продолжительностью дня и географической широтой местности, между высотой Солнца над горизонтом и географической широтой местности на основе анализа данных наблюдений.

Классифицировать формы рельефа суши по высоте и по внешнему облику.

Классифицировать острова по происхождению.

Формулировать оценочные суждения о последствиях изменений компонентов природы в результате деятельности человека с использованием разных источников географической информации.

Самостоятельно составлять план решения учебной географической задачи.

Формирование базовых исследовательских действий

Проводить измерения температуры воздуха, атмосферного давления, скорости и направления ветра с использованием аналоговых и (или) цифровых приборов (термометр, барометр, анемометр, флюгер) и представлять результаты наблюдений в табличной и (или) графической форме.

Формулировать вопросы, поиск ответов на которые необходим для прогнозирования изменения численности населения Российской Федерации в будущем.

Представлять результаты фенологических наблюдений и наблюдений за погодой в различной форме (табличной, графической, географического описания).

Проводить по самостоятельно составленному плану небольшое исследование роли традиций в обществе.

Исследовать несложные практические ситуации, связанные с использованием различных способов повышения эффективности производства.

Работа с информацией

Проводить поиск необходимой исторической информации в учебной и научной литературе, аутентичных источниках (материальных, письменных, визуальных), публицистике и др. в соответствии с предложенной познавательной задачей.

Анализировать и интерпретировать историческую информацию, применяя приемы критики источника, высказывать суждение о его информационных особенностях и ценности (по заданным или самостоятельно определяемым критериям).

Сравнивать данные разных источников исторической информации, выявлять их сходство и различия, в том числе, связанные со степенью информированности и позицией авторов.

Выбирать оптимальную форму представления результатов самостоятельной работы с исторической информацией (сообщение, эссе, презентация, учебный проект и др.).

Проводить поиск необходимой исторической информации в учебной и научной литературе, аутентичных источниках (материальных, письменных, визуальных), публицистике и др. в соответствии с предложенной познавательной задачей.

Анализировать и интерпретировать историческую информацию, применяя приемы критики источника, высказывать суждение о его информационных особенностях и ценности (по заданным или самостоятельно определяемым критериям).

Выбирать источники географической информации (картографические, статистические, текстовые, видео- и фотоизображения, компьютерные базы данных), необходимые для изучения особенностей хозяйства России.

Находить, извлекать и использовать информацию, характеризующую отраслевую, функциональную и территориальную структуру хозяйства России, выделять географическую информацию, которая является противоречивой или может быть недостоверной.

Определять информацию, недостающую для решения той или иной задачи.

Извлекать информацию о правах и обязанностях учащегося из разных адаптированных источников (в том числе учебных материалов): заполнять таблицу и составлять план.

Анализировать и обобщать текстовую и статистическую информацию об отклоняющемся поведении, его причинах и негативных последствиях из адаптированных источников (в том числе учебных материалов) и публикаций СМИ.

Представлять информацию в виде кратких выводов и обобщений.

Осуществлять поиск информации о роли непрерывного образования в современном обществе в разных источниках информации: сопоставлять и обобщать информацию, представленную в разных формах (описательную, графическую, аудиовизуальную).

Формирование универсальных учебных коммуникативных действий

Определять характер отношений между людьми в различных исторических и современных ситуациях, событиях.

Раскрывать значение совместной деятельности, сотрудничества людей в разных сферах в различные исторические эпохи.

Принимать участие в обсуждении открытых (в том числе дискуссионных) вопросов истории, высказывая и аргументируя свои суждения.

Осуществлять презентацию выполненной самостоятельной работы по истории,

проявляя способность к диалогу с аудиторией.

Оценивать собственные поступки и поведение других людей с точки зрения их соответствия правовым и нравственным нормам.

Анализировать причины социальных и межличностных конфликтов, моделировать варианты выхода из конфликтной ситуации.

Выражать свою точку зрения, участвовать в дискуссии.

Осуществлять совместную деятельность, включая взаимодействие с людьми другой культуры, национальной и религиозной принадлежности на основе гуманистических ценностей, взаимопонимания между людьми разных культур с точки зрения их соответствия духовным традициям общества.

Сравнивать результаты выполнения учебного географического проекта с исходной задачей и оценивать вклад каждого члена команды в достижение результатов, разделять сферу ответственности.

Планировать организацию совместной работы при выполнении учебного проекта о повышении уровня Мирового океана в связи с глобальными изменениями климата.

При выполнении практической работы «Определение, сравнение темпов изменения численности населения отдельных регионов мира по статистическим материалам» обмениваться с партнером важной информацией, участвовать в обсуждении.

Сравнивать результаты выполнения учебного географического проекта с исходной задачей и вклад каждого члена команды в достижение результатов.

Разделять сферу ответственности.

Формирование универсальных учебных регулятивных действий

Раскрывать смысл и значение целенаправленной деятельности людей в истории — на уровне отдельно взятых личностей (правителей, общественных деятелей, ученых, деятелей культуры и др.) и общества в целом (при характеристике целей и задач социальных движений, реформ и революций и т. д.).

Определять способ решения поисковых, исследовательских, творческих задач по истории (включая использование на разных этапах обучения сначала предложенных, а затем самостоятельно определяемых плана и источников информации).

Осуществлять самоконтроль и рефлексию применительно к результатам своей учебной деятельности, соотнося их с исторической информацией, содержащейся в учебной и исторической литературе.

Самостоятельно составлять алгоритм решения географических задач и выбирать способ их решения с учетом имеющихся ресурсов и собственных возможностей, аргументировать предлагаемые варианты решений.

Естественно-научные предметы

Формирование универсальных учебных познавательных действий

Формирование базовых логических действий

Выдвигать гипотезы, объясняющие простые явления, например:

почему останавливается движущееся по горизонтальной поверхности тело;

почему в жаркую погоду в светлой одежде прохладнее, чем в темной.

Строить простейшие модели физических явлений (в виде рисунков или схем), например: падение предмета; отражение света от зеркальной поверхности.

Прогнозировать свойства веществ на основе общих химических свойств изученных классов/групп веществ, к которым они относятся.

Объяснять общности происхождения и эволюции систематических групп растений на примере сопоставления биологических растительных объектов.

Формирование базовых исследовательских действий

Исследование явления теплообмена при смешивании холодной и горячей воды.

Исследование процесса испарения различных жидкостей.

Планирование и осуществление на практике химических экспериментов, проведение наблюдений, получение выводов по результатам эксперимента: обнаружение сульфат-ионов, взаимодействие разбавленной серной кислоты с цинком.

Работа с информацией

Анализировать оригинальный текст, посвященный использованию звука (или ультразвука) в технике (эхолокация, ультразвук в медицине и др.).

Выполнять задания по тексту (смысловое чтение).

Использование при выполнении учебных заданий и в процессе исследовательской деятельности научно-популярную литературу химического содержания, справочные материалы, ресурсы Интернета.

Анализировать современные источники о вакцинах и вакцинировании. Обсуждать роли вакцин и лечебных сывороток для сохранения здоровья человека.

Формирование универсальных учебных коммуникативных действий

Сопоставлять свои суждения с суждениями других участников дискуссии, при выявлении различий и сходства позиций по отношению к обсуждаемой естественно-научной проблеме.

Выражать свою точку зрения на решение естественно-научной задачи в устных и письменных текстах.

Публично представлять результаты выполненного естественно-научного исследования или проекта, физического или химического опыта, биологического наблюдения.

Определять и принимать цель совместной деятельности по решению естественно-научной проблемы, организация действий по ее достижению: обсуждение процесса и результатов совместной работы; обобщение мнений нескольких людей.

Координировать свои действия с другими членами команды при решении задачи, выполнении естественно-научного исследования или проекта.

Оценивать свой вклад в решение естественно-научной проблемы по критериям, самостоятельно сформулированным участниками команды.

Формирование универсальных учебных регулятивных действий

Выявление проблем в жизненных и учебных ситуациях, требующих для решения проявлений естественно-научной грамотности.

Анализ и выбор различных подходов к принятию решений в ситуациях, требующих естественно-научной грамотности и знакомства с современными технологиями (индивидуальное, принятие решения в группе, принятие решений группой).

Самостоятельное составление алгоритмов решения естественно-научной задачи или плана естественно-научного исследования с учетом собственных возможностей.

Выработка адекватной оценки ситуации, возникшей при решении естественно-научной задачи, и при выдвижении плана изменения ситуации в случае необходимости.

Объяснение причин достижения (недостижения) результатов деятельности по решению естественно-научной задачи, выполнении естественно-научного исследования.

Оценка соответствия результата решения естественно-научной проблемы поставленным целям и условиям.

Готовность ставить себя на место другого человека в ходе спора или дискуссии по естественно-научной проблеме, интерпретации результатов естественно-научного исследования; готовность понимать мотивы, намерения и логику другого.

Основы духовно-нравственной культуры народов России

Познавательные универсальные учебные действия

Познавательные универсальные учебные действия включают:

умение определять понятия, создавать обобщения, устанавливать аналогии, классифицировать, самостоятельно выбирать основания и критерии для классификации,

устанавливать причинно-следственные связи, строить логическое рассуждение, умозаключение (индуктивное, дедуктивное, по аналогии) и делать выводы (логические УУД);

умение создавать, применять и преобразовывать знаки и символы, модели и схемы для решения учебных и познавательных задач (знаково- символические / моделирование);

смысловое чтение;

развитие мотивации к овладению культурой активного использования словарей и других поисковых систем.

Коммуникативные универсальные учебные действия

Коммуникативные универсальные учебные действия включают:

умение организовывать учебное сотрудничество и совместную деятельность с учителем и сверстниками; работать индивидуально и в группе: находить общее решение и разрешать конфликты на основе согласования позиций и учёта интересов; формулировать, аргументировать и отстаивать своё мнение (учебное сотрудничество);

умение осознанно использовать речевые средства в соответствии с задачей коммуникации для выражения своих чувств, мыслей и потребностей для планирования и регуляции своей деятельности; владение устной и письменной речью, монологической контекстной речью (коммуникация);

формирование и развитие компетентности в области использования информационно-коммуникационных технологий (ИКТ-компетентность).

Регулятивные универсальные учебные действия

Регулятивные универсальные учебные действия включают:

умение самостоятельно определять цели обучения, ставить и формулировать для себя новые задачи в учёбе и познавательной деятельности, развивать мотивы и интересы своей познавательной деятельности (целеполагание);

умение самостоятельно планировать пути достижения целей, в том числе альтернативные, осознанно выбирать наиболее эффективные способы решения учебных и познавательных задач (планирование);

умение соотносить свои действия с планируемыми результатами, осуществлять контроль своей деятельности в процессе достижения результата, определять способы действий в рамках предложенных условий и требований, корректировать свои действия в соответствии с изменяющейся ситуацией (контроль и коррекция);

умение оценивать правильность выполнения учебной задачи, собственные возможности её решения (оценка);

владение основами самоконтроля, самооценки, принятия решений и осуществления осознанного выбора в учебной и познавательной (познавательная рефлексия, саморегуляция) деятельности.

Искусство

«Изобразительное искусство»:

Овладение универсальными познавательными действиями

Формирование пространственных представлений и сенсорных способностей:

сравнивать предметные и пространственные объекты по заданным основаниям;

характеризовать форму предмета, конструкции;

выявлять положение предметной формы в пространстве;

обобщать форму составной конструкции;

анализировать структуру предмета, конструкции, пространства, зрительного образа;

структурировать предметно-пространственные явления;

сопоставлять пропорциональное соотношение частей внутри целого и предметов между собой;

абстрагировать образ реальности в построении плоской или пространственной композиции.

Базовые логические и исследовательские действия:

выявлять и характеризовать существенные признаки явлений художественной культуры;

сопоставлять, анализировать, сравнивать и оценивать с позиций эстетических категорий явления искусства и действительности;

классифицировать произведения искусства по видам и, соответственно, по назначению в жизни людей;

ставить и использовать вопросы как исследовательский инструмент познания;

вести исследовательскую работу по сбору информационного материала по установленной или выбранной теме;

самостоятельно формулировать выводы и обобщения по результатам наблюдения или исследования, аргументированно защищать свои позиции.

Работа с информацией:

использовать различные методы, в том числе электронные технологии, для поиска и отбора информации на основе образовательных задач и заданных критериев;

использовать электронные образовательные ресурсы;

уметь работать с электронными учебными пособиями и учебниками;

выбирать, анализировать, интерпретировать, обобщать и систематизировать информацию, представленную в произведениях искусства, в текстах, таблицах и схемах;

самостоятельно готовить информацию на заданную или выбранную тему в различных видах её представления: в рисунках и эскизах, тексте, таблицах, схемах, электронных презентациях.

Овладение универсальными коммуникативными действиями

Понимать искусство в качестве особого языка общения — межличностного (автор — зритель), между поколениями, между народами;

воспринимать и формулировать суждения, выражать эмоции в соответствии с целями и условиями общения, развивая способность к эмпатии и опираясь на восприятие окружающих; вести диалог и участвовать в дискуссии, проявляя уважительное отношение к оппонентам, сопоставлять свои суждения с суждениями участников общения, выявляя и корректно, доказательно отстаивая свои позиции в оценке и понимании обсуждаемого явления; находить общее решение и разрешать конфликты на основе общих позиций и учёта интересов;

публично представлять и объяснять результаты своего творческого, художественного или исследовательского опыта;

взаимодействовать, сотрудничать в коллективной работе, принимать цель совместной деятельности и строить действия по её достижению, договариваться, проявлять готовность руководить, выполнять поручения, подчиняться, ответственно относиться к задачам, своей роли в достижении общего результата.

Овладение универсальными регулятивными действиями

Самоорганизация:

осознавать или самостоятельно формулировать цель и результат выполнения учебных задач, осознанно подчиняя поставленной цели совершаемые учебные действия, развивать мотивы и интересы своей учебной деятельности;

планировать пути достижения поставленных целей, составлять алгоритм действий, осознанно выбирать наиболее эффективные способы решения учебных, познавательных, художественно-творческих задач;

уметь организовывать своё рабочее место для практической работы, сохраняя порядок в окружающем пространстве и бережно относясь к используемым материалам.

Самоконтроль:

соотносить свои действия с планируемыми результатами, осуществлять контроль своей деятельности в процессе достижения результата;

владеть основами самоконтроля, рефлексии, самооценки на основе соответствующих целям критериев.

Эмоциональный интеллект:

развивать способность управлять собственными эмоциями, стремиться к пониманию эмоций других;

уметь рефлексировать эмоции как основание для художественного восприятия искусства и собственной художественной деятельности;

развивать свои эмпатические способности, способность сопереживать, понимать намерения и переживания свои и других;

признавать своё и чужое право на ошибку;

работать индивидуально и в группе; продуктивно участвовать в учебном сотрудничестве, в совместной деятельности со сверстниками, с педагогами и межвозрастным взаимодействии.

«Музыка»:

Овладение универсальными познавательными действиями

Базовые логические действия:

устанавливать существенные признаки для классификации музыкальных явлений, выбирать основания для анализа, сравнения и обобщения отдельных интонаций, мелодий и ритмов, других элементов музыкального языка;

сопоставлять, сравнивать на основании существенных признаков произведения, жанры и стили музыкального и других видов искусства;

обнаруживать взаимные влияния отдельных видов, жанров и стилей музыки друг на друга, формулировать гипотезы о взаимосвязях;

выявлять общее и особенное, закономерности и противоречия в комплексе выразительных средств, используемых при создании музыкального образа конкретного произведения, жанра, стиля;

выявлять и характеризовать существенные признаки конкретного музыкального звучания;

самостоятельно обобщать и формулировать выводы по результатам проведённого слухового наблюдения-исследования.

Базовые исследовательские действия:

следовать внутренним слухом за развитием музыкального процесса, «наблюдать» звучание музыки;

использовать вопросы как исследовательский инструмент познания;

формулировать собственные вопросы, фиксирующие несоответствие между реальным и желательным состоянием учебной ситуации, восприятия, исполнения музыки;

составлять алгоритм действий и использовать его для решения учебных, в том числе исполнительских и творческих задач;

проводить по самостоятельно составленному плану небольшое исследование по установлению особенностей музыкально-языковых единиц, сравнению художественных процессов, музыкальных явлений, культурных объектов между собой;

самостоятельно формулировать обобщения и выводы по результатам проведённого наблюдения, слухового исследования.

Работа с информацией:

применять различные методы, инструменты и запросы при поиске и отборе информации с учётом предложенной учебной задачи и заданных критериев;

понимать специфику работы с аудиоинформацией, музыкальными записями; использовать интонирование для запоминания звуковой информации, музыкальных произведений;

выбирать, анализировать, интерпретировать, обобщать и систематизировать информацию, представленную в аудио- и видеоформатах, текстах, таблицах, схемах;

использовать смысловое чтение для извлечения, обобщения и систематизации информации из одного или нескольких источников с учётом поставленных целей;

оценивать надёжность информации по критериям, предложенным учителем или сформулированным самостоятельно;

различать тексты информационного и художественного содержания, трансформировать, интерпретировать их в соответствии с учебной задачей;

самостоятельно выбирать оптимальную форму представления информации (текст, таблица, схема, презентация, театрализация и др.) в зависимости от коммуникативной установки.

Овладение системой универсальных познавательных действий обеспечивает сформированность когнитивных навыков обучающихся, в том числе развитие специфического типа интеллектуальной деятельности — музыкального мышления.

Овладение универсальными коммуникативными действиями

Невербальная коммуникация:

воспринимать музыку как искусство интонируемого смысла, стремиться понять эмоционально-образное содержание музыкального высказывания, понимать ограниченность словесного языка в передаче смысла музыкального произведения;

передавать в собственном исполнении музыки художественное содержание, выражать настроение, чувства, личное отношение к исполняемому произведению;

осознанно пользоваться интонационной выразительностью в обыденной речи, понимать культурные нормы и значение интонации в повседневном общении;

эффективно использовать интонационно-выразительные возможности в ситуации публичного выступления;

распознавать невербальные средства общения (интонация, мимика, жесты), расценивать их как полноценные элементы коммуникации, адекватно включаться в соответствующий уровень общения.

Вербальное общение:

воспринимать и формулировать суждения, выражать эмоции в соответствии с условиями и целями общения;

выражать своё мнение, в том числе впечатления от общения с музыкальным искусством в устных и письменных текстах; понимать намерения других, проявлять уважительное отношение к собеседнику и в корректной форме формулировать свои возражения;

вести диалог, дискуссию, задавать вопросы по существу обсуждаемой темы, поддерживать благожелательный тон диалога; публично представлять результаты учебной и творческой деятельности.

Совместная деятельность (сотрудничество):

Развивать навыки эстетически опосредованного сотрудничества, соучастия, сопереживания в процессе исполнения и восприятия музыки;

понимать ценность такого социальнопсихологического опыта, экстраполировать его на другие сферы взаимодействия;

понимать и использовать преимущества коллективной, групповой и индивидуальной музыкальной деятельности, выбирать наиболее эффективные формы взаимодействия при решении поставленной задачи;

принимать цель совместной деятельности, коллективно строить действия по её достижению: распределять роли, договариваться, обсуждать процесс и результат совместной работы;

уметь обобщать мнения нескольких людей, проявлять готовность руководить, выполнять поручения, подчиняться;

оценивать качество своего вклада в общий продукт по критериям, самостоятельно сформулированным участниками взаимодействия; сравнивать результаты с исходной задачей и вклад каждого члена команды в достижение результатов, разделять сферу ответственности и проявлять готовность к представлению отчёта перед группой.

Овладение универсальными регулятивными действиями

Самоорганизация:

ставить перед собой среднесрочные и долгосрочные цели по самосовершенствованию, в том числе в части творческих, исполнительских навыков и способностей, настойчиво продвигаться к поставленной цели;

планировать достижение целей через решение ряда последовательных задач частного характера;

самостоятельно составлять план действий, вносить необходимые коррективы в ходе его реализации;

выявлять наиболее важные проблемы для решения в учебных и жизненных ситуациях;

самостоятельно составлять алгоритм решения задачи (или его часть), выбирать способ решения учебной задачи с учётом имеющихся ресурсов и собственных возможностей, аргументировать предлагаемые варианты решений; делать выбор и брать за него ответственность на себя.

Самоконтроль (рефлексия):

владеть способами самоконтроля, самомотивации и рефлексии;

давать адекватную оценку учебной ситуации и предлагать план её изменения;

предвидеть трудности, которые могут возникнуть при решении учебной задачи, и адаптировать решение к меняющимся обстоятельствам;

объяснять причины достижения (недостижения) результатов деятельности;

понимать причины неудач и уметь предупреждать их, давать оценку приобретённому опыту;

использовать музыку для улучшения самочувствия, сознательного управления своим психоэмоциональным состоянием, в том числе стимулировать состояния активности (бодрости), отдыха (релаксации), концентрации внимания и т. д.

Эмоциональный интеллект:

чувствовать, понимать эмоциональное состояние самого себя и других людей, использовать возможности музыкального искусства для расширения своих компетенций в данной сфере;

развивать способность управлять собственными эмоциями и эмоциями других как в повседневной жизни, так и в ситуациях музыкально-опосредованного общения;

выявлять и анализировать причины эмоций;

понимать мотивы и намерения другого человека, анализируя коммуникативно-интонационную ситуацию; регулировать способ выражения собственных эмоций.

Принятие себя и других:

уважительно и осознанно относиться к другому человеку и его мнению, эстетическим предпочтениям и вкусам; признавать своё и чужое право на ошибку, при обнаружении ошибки фокусироваться не на ней самой, а на способе улучшения результатов деятельности; принимать себя и других, не осуждая; проявлять открытость;

осознавать невозможность контролировать всё вокруг.

Овладение системой универсальных учебных регулятивных действий обеспечивает формирование смысловых установок личности (внутренняя позиция личности) и жизненных навыков личности (управления собой, самодисциплины, устойчивого поведения, эмоционального душевного равновесия и т. д.).

Труд (технология)

Познавательные универсальные учебные действия

Базовые логические действия:

выявлять и характеризовать существенные признаки природных и рукотворных объектов;

устанавливать существенный признак классификации, основание для обобщения и сравнения;

выявлять закономерности и противоречия в рассматриваемых фактах, данных и наблюдениях, относящихся к внешнему миру;

выявлять причинно-следственные связи при изучении природных явлений и процессов, а также процессов, происходящих в техносфере;

самостоятельно выбирать способ решения поставленной задачи, используя для этого необходимые материалы, инструменты и технологии.

Базовые проектные действия:

выявлять проблемы, связанные с ними цели, задачи деятельности;

осуществлять планирование проектной деятельности;

разрабатывать и реализовывать проектный замысел и оформлять его в форме «продукта»;

осуществлять самооценку процесса и результата проектной деятельности, взаимную оценку.

Базовые исследовательские действия:

использовать вопросы как исследовательский инструмент познания; формировать запросы к информационной системе с целью получения необходимой информации;

оценивать полноту, достоверность и актуальность полученной информации;

опытным путем изучать свойства различных материалов;

овладевать навыками измерения величин с помощью измерительных инструментов, оценивать погрешность измерения, уметь осуществлять арифметические действия с приближенными величинами;

строить и оценивать модели объектов, явлений и процессов;

уметь создавать, применять и преобразовывать знаки и символы, модели и схемы для решения учебных и познавательных задач;

уметь оценивать правильность выполнения учебной задачи, собственные возможности ее решения;

прогнозировать поведение технической системы, в том числе с учетом синергетических эффектов.

Работа с информацией:

выбирать форму представления информации в зависимости от поставленной задачи;

понимать различие между данными, информацией и знаниями;

владеть начальными навыками работы с «большими данными»;

владеть технологией трансформации данных в информацию, информации в знания.

Регулятивные универсальные учебные действия

Самоорганизация:

уметь самостоятельно определять цели и планировать пути их достижения, в том числе альтернативные, осознанно выбирать наиболее эффективные способы решения учебных и познавательных задач;

уметь соотносить свои действия с планируемыми результатами, осуществлять контроль своей деятельности в процессе достижения результата, определять способы действий в рамках предложенных условий и требований, корректировать свои действия в соответствии с изменяющейся ситуацией;

делать выбор и брать ответственность за решение.

Самоконтроль (рефлексия):

давать адекватную оценку ситуации и предлагать план ее изменения;

объяснять причины достижения (недостижения) результатов преобразовательной деятельности;

вносить необходимые коррективы в деятельность по решению задачи или по осуществлению проекта;

оценивать соответствие результата цели и условиям и при необходимости корректировать цель и процесс ее достижения.

Умения принятия себя и других:

признавать свое право на ошибку при решении задач или при реализации проекта, такое же право другого на подобные ошибки.

Коммуникативные универсальные учебные действия

Общение:

в ходе обсуждения учебного материала, планирования и осуществления учебного проекта;

в рамках публичного представления результатов проектной деятельности;

в ходе совместного решения задачи с использованием облачных сервисов;

в ходе общения с представителями других культур, в частности в социальных сетях.

Совместная деятельность:

понимать и использовать преимущества командной работы при реализации учебного проекта;

понимать необходимость выработки знаково-символических средств как необходимого условия успешной проектной деятельности;

уметь адекватно интерпретировать высказывания собеседника – участника совместной деятельности;

владеть навыками отстаивания своей точки зрения, используя при этом законы логики;

уметь распознавать некорректную аргументацию.

Физическая культура

«Физическая культура»

Универсальные познавательные действия:

проводить сравнение соревновательных упражнений Олимпийских игр древности и современных Олимпийских игр, выявлять их общность и различия;

осмысливать Олимпийскую хартию как основополагающий документ современного олимпийского движения, приводить примеры её гуманистической направленности;

анализировать влияние занятий физической культурой и спортом на воспитание положительных качеств личности, устанавливать возможность профилактики вредных привычек;

характеризовать туристские походы как форму активного отдыха, выявлять их целевое предназначение в сохранении и укреплении здоровья; руководствоваться требованиями техники безопасности во время передвижения по маршруту и организации бивуака;

устанавливать причинно-следственную связь между планированием режима дня и изменениями показателей работоспособности;

устанавливать связь негативного влияния нарушения осанки на состояние здоровья и выявлять причины нарушений, измерять индивидуальную форму и составлять комплексы упражнений по профилактике и коррекции выявляемых нарушений;

устанавливать причинно-следственную связь между уровнем развития физических качеств, состоянием здоровья и функциональными возможностями основных систем организма;

устанавливать причинно-следственную связь между качеством владения техникой физического упражнения и возможностью возникновения травм и ушибов во время самостоятельных занятий физической культурой и спортом;

устанавливать причинно-следственную связь между подготовкой мест занятий на открытых площадках и правилами предупреждения травматизма.

Универсальные коммуникативные действия:

выбирать, анализировать и систематизировать информацию из разных источников об образцах техники выполнения разучиваемых упражнений, правилах планирования самостоятельных занятий физической и технической подготовкой;

вести наблюдения за развитием физических качеств, сравнивать их показатели с данными возрастно-половых стандартов, составлять планы занятий на основе определённых правил и регулировать нагрузку по частоте пульса и внешним признакам утомления;

описывать и анализировать технику разучиваемого упражнения, выделять фазы и элементы движений, подбирать подготовительные упражнения и планировать последовательность решения задач обучения;

оценивать эффективность обучения посредством сравнения с эталонным образцом;

наблюдать, анализировать и контролировать технику выполнения физических упражнений другими учащимися, сравнивать её с эталонным образцом, выявлять ошибки и предлагать способы их устранения;

изучать и коллективно обсуждать технику «иллюстративного образца» разучиваемого упражнения, рассматривать и моделировать появление ошибок, анализировать возможные причины их появления, выяснять способы их устранения.

Универсальные учебные регулятивные действия:

составлять и выполнять индивидуальные комплексы физических упражнений с разной функциональной направленностью, выявлять особенности их воздействия на состояние организма, развитие его резервных возможностей с помощью процедур контроля и функциональных проб;

составлять и выполнять акробатические и гимнастические комплексы упражнений, самостоятельно разучивать сложно-координированные упражнения на спортивных снарядах;

активно взаимодействовать в условиях учебной и игровой деятельности, ориентироваться на указания учителя и правила игры при возникновении конфликтных и нестандартных ситуаций, признавать своё право и право других на ошибку, право на её совместное исправление;

разучивать и выполнять технические действия в игровых видах спорта, активно взаимодействуют при совместных тактических действиях в защите и нападении, терпимо относятся к ошибкам игроков своей команды и команды соперников;

организовывать оказание первой помощи при травмах и ушибах во время самостоятельных занятий физической культурой и спортом, применять способы и приёмы помощи в зависимости от характера и признаков полученной травмы.

«Основы безопасности и защиты Родины»

Познавательные универсальные учебные действия

Базовые логические действия:

выявлять и характеризовать существенные признаки объектов (явлений);

устанавливать существенный признак классификации, основания для обобщения и сравнения, критерии проводимого анализа;

с учётом предложенной задачи выявлять закономерности и противоречия в рассматриваемых фактах, данных и наблюдениях;

предлагать критерии для выявления закономерностей и противоречий;
выявлять дефицит информации, данных, необходимых для решения поставленной задачи;

выявлять причинно-следственные связи при изучении явлений и процессов;

проводить выводы с использованием дедуктивных и индуктивных умозаключений, умозаключений по аналогии, формулировать гипотезы о взаимосвязях; самостоятельно выбирать способ решения учебной задачи (сравнивать несколько вариантов решения, выбирать наиболее подходящий с учётом самостоятельно выделенных критериев).

Базовые исследовательские действия:

формулировать проблемные вопросы, отражающие несоответствие между рассматриваемым и наиболее благоприятным состоянием объекта (явления) повседневной жизни;

обобщать, анализировать и оценивать получаемую информацию, выдвигать гипотезы, аргументировать свою точку зрения, делать обоснованные выводы по результатам исследования;

проводить (принимать участие) небольшое самостоятельное исследование заданного объекта (явления), устанавливать причинно-следственные связи;

прогнозировать возможное дальнейшее развитие процессов, событий и их последствия в аналогичных или сходных ситуациях, а также выдвигать предположения об их развитии в новых условиях и контекстах.

Работа с информацией:

применять различные методы, инструменты и запросы при поиске и отборе информации или данных из источников с учётом предложенной учебной задачи и заданных критериев;

выбирать, анализировать, систематизировать и интерпретировать информацию различных видов и форм представления;

находить сходные аргументы (подтверждающие или опровергающие одну и ту же идею, версию) в различных информационных источниках;

самостоятельно выбирать оптимальную форму представления информации и иллюстрировать решаемые задачи несложными схемами, диаграммами, иной графикой и их комбинациями;

оценивать надёжность информации по критериям, предложенным педагогическим работником или сформулированным самостоятельно;

эффективно запоминать и систематизировать информацию;

овладение системой универсальных познавательных действий обеспечивает сформированность когнитивных навыков обучающихся.

Коммуникативные универсальные учебные действия

Общение:

уверенно высказывать свою точку зрения в устной и письменной речи, выражать эмоции в соответствии с форматом и целями общения, определять предпосылки возникновения конфликтных ситуаций и выстраивать грамотное общение для их смягчения;

распознавать невербальные средства общения, понимать значение социальных знаков и намерения других людей, уважительно, в корректной форме формулировать свои взгляды;

сопоставлять свои суждения с суждениями других участников диалога, обнаруживать различие и сходство позиций;

в ходе общения задавать вопросы и выдавать ответы по существу решаемой учебной задачи, обнаруживать различие и сходство позиций других участников диалога;

публично представлять результаты решения учебной задачи, самостоятельно выбирать наиболее целесообразный формат выступления и готовить различные презентационные материалы.

Регулятивные универсальные учебные действия

Самоорганизация:

выявлять проблемные вопросы, требующие решения в жизненных и учебных ситуациях;

аргументированно определять оптимальный вариант принятия решений, самостоятельно составлять алгоритм (часть алгоритма) и выбирать способ решения учебной задачи с учётом собственных возможностей и имеющихся ресурсов;

составлять план действий, находить необходимые ресурсы для его выполнения, при необходимости корректировать предложенный алгоритм, брать ответственность за принятое решение.

Самоконтроль, эмоциональный интеллект:

давать оценку ситуации, предвидеть трудности, которые могут возникнуть при решении учебной задачи, и вносить коррективы в деятельность на основе новых обстоятельств;

объяснять причины достижения (недостижения) результатов деятельности, давать оценку приобретённому опыту, уметь находить позитивное в произошедшей ситуации;

оценивать соответствие результата цели и условиям;

управлять собственными эмоциями и не поддаваться эмоциям других людей, выявлять и анализировать их причины;

ставить себя на место другого человека, понимать мотивы и намерения другого человека, регулировать способ выражения эмоций;

осознанно относиться к другому человеку, его мнению, признавать право на ошибку свою и чужую;

быть открытым себе и другим людям, осознавать невозможность контроля всего вокруг.

Совместная деятельность:

понимать и использовать преимущества командной и индивидуальной работы при решении конкретной учебной задачи;

планировать организацию совместной деятельности (распределять роли и понимать свою роль, принимать правила учебного взаимодействия, обсуждать процесс и результат совместной работы, подчиняться, выделять общую точку зрения, договариваться о результатах);

определять свои действия и действия партнёра, которые помогли или затрудняли нахождение общего решения, оценивать качество своего вклада в общий продукт по заданным участниками группы критериям, разделять сферу ответственности и проявлять готовность к предоставлению отчёта перед группой.

Курсы внеурочной деятельности

Рабочие программы курсов внеурочной деятельности содержат конкретизированные требования к формированию УУД на основе общих требований, отраженных в стандартах.

Овладение универсальными учебными познавательными действиями:

базовые логические действия:

выявлять и характеризовать существенные признаки объектов (явлений);

устанавливать существенный признак классификации, основания для обобщения и сравнения, критерии проводимого анализа;

с учетом предложенной задачи выявлять закономерности и противоречия в рассматриваемых фактах, данных и наблюдениях;

предлагать критерии для выявления закономерностей и противоречий;

выявлять дефициты информации, данных, необходимых для решения поставленной задачи;

выявлять причинно-следственные связи при изучении явлений и процессов;

делать выводы с использованием дедуктивных и индуктивных умозаключений, умозаключений по аналогии, формулировать гипотезы о взаимосвязях;

самостоятельно выбирать способ решения учебной задачи (сравнивать несколько вариантов решения, выбирать наиболее подходящий с учетом самостоятельно выделенных критериев);

базовые исследовательские действия:

использовать вопросы как исследовательский инструмент познания;

формулировать вопросы, фиксирующие разрыв между реальным и желательным состоянием ситуации, объекта, самостоятельно устанавливать искомое и данное;

формировать гипотезу об истинности собственных суждений и суждений других, аргументировать свою позицию, мнение;

проводить по самостоятельно составленному плану опыт, несложный эксперимент, небольшое исследование по установлению особенностей объекта изучения, причинно-следственных связей и зависимостей объектов между собой;

оценивать на применимость и достоверность информации, полученной в ходе исследования (эксперимента);

самостоятельно формулировать обобщения и выводы по результатам проведенного наблюдения, опыта, исследования, владеть инструментами оценки достоверности полученных выводов и обобщений;

прогнозировать возможное дальнейшее развитие процессов, событий и их последствия в аналогичных или сходных ситуациях, выдвигать предположения об их развитии в новых условиях и контекстах;

работа с информацией:

применять различные методы, инструменты и запросы при поиске и отборе информации или данных из источников с учетом предложенной учебной задачи и заданных критериев;

выбирать, анализировать, систематизировать и интерпретировать информацию различных видов и форм представления;

находить сходные аргументы (подтверждающие или опровергающие одну и ту же идею, версию) в различных информационных источниках;

самостоятельно выбирать оптимальную форму представления информации и иллюстрировать решаемые задачи несложными схемами, диаграммами, иной графикой и их комбинациями;

оценивать надежность информации по критериям, предложенным педагогическим работником или сформулированным самостоятельно;

эффективно запоминать и систематизировать информацию.

Овладение универсальными учебными коммуникативными действиями:

общение:

воспринимать и формулировать суждения, выражать эмоции в соответствии с целями и условиями общения;

выражать себя (свою точку зрения) в устных и письменных текстах;

распознавать невербальные средства общения, понимать значение социальных знаков, знать и распознавать предпосылки конфликтных ситуаций и смягчать конфликты, вести переговоры;

понимать намерения других, проявлять уважительное отношение к собеседнику и в корректной форме формулировать свои возражения;

в ходе диалога и (или) дискуссии задавать вопросы по существу обсуждаемой темы и высказывать идеи, нацеленные на решение задачи и поддержание благожелательности общения;

сопоставлять свои суждения с суждениями других участников диалога, обнаруживать различие и сходство позиций;

публично представлять результаты выполненного опыта (эксперимента, исследования, проекта);

самостоятельно выбирать формат выступления с учетом задач презентации и особенностей аудитории и в соответствии с ним составлять устные и письменные тексты с использованием иллюстративных материалов;

совместная деятельность:

понимать и использовать преимущества командной и индивидуальной работы при решении конкретной проблемы, обосновывать необходимость применения групповых форм взаимодействия при решении поставленной задачи;

принимать цель совместной деятельности, коллективно строить действия по ее достижению: распределять роли, договариваться, обсуждать процесс и результат совместной работы;

уметь обобщать мнения нескольких людей, проявлять готовность руководить, выполнять поручения, подчиняться;

планировать организацию совместной работы, определять свою роль (с учетом предпочтений и возможностей всех участников взаимодействия), распределять задачи между членами команды, участвовать в групповых формах работы (обсуждения, обмен мнений, «мозговые штурмы» и иные);

выполнять свою часть работы, достигать качественного результата по своему направлению и координировать свои действия с другими членами команды;

оценивать качество своего вклада в общий продукт по критериям, самостоятельно сформулированным участниками взаимодействия;

сравнивать результаты с исходной задачей и вклад каждого члена команды в достижение результатов, разделять сферу ответственности и проявлять готовность к предоставлению отчета перед группой.

Овладение универсальными учебными регулятивными действиями:

самоорганизация:

выявлять проблемы для решения в жизненных и учебных ситуациях;

ориентироваться в различных подходах принятия решений (индивидуальное, принятие решения в группе, принятие решений группой);

самостоятельно составлять алгоритм решения задачи (или его часть), выбирать способ решения учебной задачи с учетом имеющихся ресурсов и собственных возможностей, аргументировать предлагаемые варианты решений;

составлять план действий (план реализации намеченного алгоритма решения), корректировать предложенный алгоритм с учетом получения новых знаний об изучаемом объекте;

делать выбор и брать ответственность за решение;

самоконтроль:

владеть способами самоконтроля, самомотивации и рефлексии;

давать адекватную оценку ситуации и предлагать план ее изменения;

учитывать контекст и предвидеть трудности, которые могут возникнуть при решении учебной задачи, адаптировать решение к меняющимся обстоятельствам;

объяснять причины достижения (недостижения) результатов деятельности, давать оценку приобретенному опыту, уметь находить позитивное в произошедшей ситуации;

вносить коррективы в деятельность на основе новых обстоятельств, изменившихся ситуаций, установленных ошибок, возникших трудностей;

оценивать соответствие результата цели и условиям;

эмоциональный интеллект:

различать, называть и управлять собственными эмоциями и эмоциями других;
выявлять и анализировать причины эмоций;
ставить себя на место другого человека, понимать мотивы и намерения другого;
регулировать способ выражения эмоций;
принятие себя и других:
осознанно относиться к другому человеку, его мнению;
признавать свое право на ошибку и такое же право другого;
принимать себя и других, не осуждая;
открытость себе и другим;
осознавать невозможность контролировать все вокруг.

2.2.3. Описание особенностей реализации основных направлений и форм учебно-исследовательской деятельности в рамках урочной и внеурочной деятельности

На базе образовательной организации в обязательном порядке организована учебно-исследовательская и проектная деятельность.

Базовые навыки учебно-исследовательской и проектной деятельности закладываются в начальной школе, при переходе обучающихся в основную школу педагогическим коллективом в рамках урочной и внеурочной деятельности реализуется формирование у обучающихся опыта применения УУД в жизненных ситуациях, навыков учебного сотрудничества и социального взаимодействия со сверстниками, обучающимися младшего и старшего возраста, взрослыми.

Учебно-исследовательская и проектная деятельность обучающихся ориентирована на формирование и развитие у школьников научного способа мышления, устойчивого познавательного интереса, готовности к постоянному саморазвитию и самообразованию, способности к проявлению самостоятельности и творчества при решении лично и социально значимых проблем.

Учебно-исследовательская и проектная деятельность в школы осуществляется обучающимися индивидуально и коллективно (в составе малых групп, класса).

Результаты учебных исследований и проектов, реализуемых обучающимися в рамках урочной и внеурочной деятельности, являются важнейшими показателями уровня сформированности у школьников комплекса познавательных, коммуникативных и регулятивных учебных действий, исследовательских и проектных компетенций, предметных и междисциплинарных знаний. В ходе оценивания учебно-исследовательской и проектной деятельности универсальные учебные действия оцениваются на протяжении всего процесса их формирования.

Для формирования опыта применения УУД в жизненных ситуациях, навыков учебного сотрудничества и социального взаимодействия со сверстниками, взрослыми каждый обучающийся образовательной организации в течение учебного года осуществляет защиту своей работы на внутренних конференциях школьного уровня. Работы, получившие высокую оценку экспертов, рекомендуются к защите на конференциях муниципального, регионального и федерального уровней.

С учетом вероятности возникновения особых условий организации образовательного процесса (сложные погодные условия и эпидемиологическая обстановка; удаленность образовательной организации от места проживания обучающихся; возникшие у обучающегося проблемы со здоровьем; выбор обучающимся индивидуальной траектории или заочной формы обучения) учебно-исследовательская и проектная деятельность обучающихся реализуется в дистанционном формате.

Особенности организации учебно-исследовательской и проектной деятельности в рамках урочной деятельности

В рамках урочной деятельности организация учебно-исследовательской и проектной деятельности обучающихся осуществляется в формах мини-проектов и исследований, время

на выполнение таких работ не превышает 90 минут (парный урок либо урок+ домашнее задание).

В содержании урока учитель планирует предметные учебные исследования, возможны междисциплинарные учебные исследования в рамках предметной области.

Учебно-исследовательская и проектная деятельность в рамках урока выполняется обучающимся под руководством учителя по выбранной теме индивидуально и/или в группах, парах. Работа в данном направлении на уроке является обучающим элементом и готовит к выполнению задач, требующих более высокой затраты времени.

Формы организации:

урок-исследование;

урок с использованием интерактивной беседы в исследовательском ключе;

урок-эксперимент, позволяющий освоить элементы исследовательской деятельности (планирование и проведение эксперимента, обработка и анализ его результатов);

лабораторная работа;

урок-консультация;

мини-исследование в рамках домашнего задания и другие формы по выбору учителя.

Формы представления итогов учебно-исследовательской и проектной деятельности:

доклад, реферат;

эссе, статья, обзоры, отчет;

творческая работа;

эскиз, 3Д эскиз;

мини-книжка, словарь, учебное пособие, раздаточный материал;

теле, видео, интернет-ресурсы и любая другая форма, соответствующая тематике работы.

Особенности организации учебной исследовательской деятельности в рамках внеурочной деятельности

Основная работа учебно-исследовательской и проектной деятельности реализуется в рамках внеурочной деятельности.

В образовательной организации существует два направления:

Технологическое,

Гуманитарное.

В начале учебного года обучающийся выбирает тему исследовательской или проектной работы, руководителя из числа учителей-предметников, классных руководителей, педагогов дополнительного образования, других педагогических сотрудников, преподавателей вузов, родителей (руководитель может не являться сотрудником образовательной организации, в таком случае необходимо согласие администрации ОО).

При выполнении работы высокой сложности возможна работа над исследованием/проектом в течение нескольких учебных лет.

Основными формами организации работы во внеурочное время являются:

конференция, семинар, дискуссия, диспут;

брифинг, интервью, телемост;

исследовательская практика, образовательные экспедиции, походы, поездки, экскурсии;

научно-исследовательское общество учащихся,

проектный клуб,

клуб по интересам и т.д.

2.3. Рабочая программа воспитания

Рабочая программа воспитания Муниципального бюджетного общеобразовательного учреждения «Центр образования г.Певек» разработана на основе Федеральной рабочей

программы воспитания. Рабочая программа воспитания включает три раздела: целевой, содержательный, организационный.

Целевой раздел.

Содержание воспитания обучающихся в образовательной организации определяется содержанием российских базовых (гражданских, национальных) норм и ценностей, которые закреплены в Конституции Российской Федерации. Эти ценности и нормы определяют инвариантное содержание воспитания обучающихся. Вариативный компонент содержания воспитания обучающихся включает духовно-нравственные ценности культуры, традиционных религий народов России.

Воспитательная деятельность в общеобразовательной организации планируется и осуществляется в соответствии с приоритетами государственной политики в сфере воспитания. Приоритетной задачей Российской Федерации в сфере воспитания детей является развитие высоконравственной личности, разделяющей российские традиционные духовные ценности, обладающей актуальными знаниями и умениями, способной реализовать свой потенциал в условиях современного общества, готовой к мирному созиданию и защите Родины.

Цель и задачи воспитания обучающихся.

Цель воспитания обучающихся в образовательной организации: развитие личности, создание условий для самоопределения и социализации

на основе социокультурных, духовно-нравственных ценностей и принятых в российском обществе правил и норм поведения в интересах человека, семьи, общества и государства;

формирование у обучающихся чувства патриотизма, гражданственности, уважения к памяти защитников Отечества и подвигам Героев Отечества, закону и правопорядку, человеку труда и старшему поколению, взаимного уважения, бережного отношения к культурному наследию и традициям многонационального народа Российской Федерации, природе и окружающей среде.

Задачи воспитания обучающихся в образовательной организации: усвоение обучающимися знаний норм, духовно-нравственных ценностей,

традиций, которые выработало российское общество (социально значимых знаний);

формирование и развитие личностных отношений к этим нормам, ценностям, традициям (их освоение, принятие);

приобретение соответствующего этим нормам, ценностям, традициям социокультурного опыта поведения, общения, межличностных социальных отношений, применения полученных знаний;

достижение личностных результатов освоения общеобразовательных программ в соответствии с ФГОС ООО.

Личностные результаты освоения обучающимися образовательных программ включают:

осознание российской гражданской идентичности; сформированность ценностей самостоятельности и инициативы; готовность обучающихся к саморазвитию, самостоятельности и личностному самоопределению;

наличие мотивации к целенаправленной социально значимой деятельности;

сформированность внутренней позиции личности как особого ценностного отношения к себе, окружающим людям и жизни в целом.

Воспитательная деятельность в образовательной организации планируется и осуществляется на основе аксиологического, антропологического, культурно-исторического, системно-деятельностного, личностно-ориентированного подходов и с учётом принципов воспитания: гуманистической направленности воспитания, совместной деятельности детей и

взрослых, следования нравственному примеру, безопасной жизнедеятельности, инклюзивности, возрастосообразности.

Направления воспитания.

Программа воспитания реализуется в единстве учебной и воспитательной деятельности образовательной организации по основным направлениям воспитания в соответствии с ФГОС ООО и отражает готовность обучающихся руководствоваться ценностями и приобретать первоначальный опыт деятельности на их основе, в том числе в части:

гражданского воспитания, способствующего формированию российской гражданской идентичности, принадлежности к общности граждан Российской Федерации, к народу России как источнику власти в Российском государстве и субъекту тысячелетней российской государственности, уважения к правам, свободам и обязанностям гражданина России, правовой и политической культуры.

патриотического воспитания, основанного на воспитании любви к родному краю, Родине, своему народу, уважения к другим народам России; историческое просвещение, формирование российского национального исторического сознания, российской культурной идентичности.

духовно-нравственного воспитания на основе духовно-нравственной культуры народов России, традиционных религий народов России, формирование традиционных российских семейных ценностей; воспитание честности, доброты, милосердия, справедливости, дружелюбия и взаимопомощи, уважения к старшим, к памяти предков.

эстетического воспитания, способствующего формированию эстетической культуры на основе российских традиционных духовных ценностей, приобщение к лучшим образцам отечественного и мирового искусства.

физического воспитания, ориентированного на формирование культуры здорового образа жизни и эмоционального благополучия - развитие физических способностей с учётом возможностей и состояния здоровья, навыков безопасного поведения в природной и социальной среде, чрезвычайных ситуациях.

трудового воспитания, основанного на воспитании уважения к труду, трудящимся, результатам труда (своего и других людей), ориентации на трудовую деятельность, получение профессии, личностное самовыражение в продуктивном, нравственно достойном труде в российском обществе, достижение выдающихся результатов в профессиональной деятельности.

экологического воспитания, способствующего формированию экологической культуры, ответственного, бережного отношения к природе, окружающей среде на основе российских традиционных духовных ценностей, навыков охраны, защиты, восстановления природы, окружающей среды.

ценности научного познания, ориентированного на воспитание стремления к познанию себя и других людей, природы и общества, к получению знаний, качественного образования с учётом личностных интересов и общественных потребностей.

Целевые ориентиры результатов воспитания.

Требования к личностным результатам освоения обучающимися ООП ООО установлены ФГОС ООО.

На основании этих требований в данном разделе представлены целевые ориентиры результатов в воспитании, развитии личности обучающихся, на достижение которых должна быть направлена деятельность педагогического коллектива для выполнения требований ФГОС ООО.

Целевые ориентиры определены в соответствии с инвариантным содержанием воспитания обучающихся на основе российских базовых (гражданских, конституциональных) ценностей, обеспечивают единство воспитания, воспитательного пространства.

Целевые ориентиры результатов воспитания на уровне основного общего образования.

Гражданское воспитание:

знающий и принимающий свою российскую гражданскую принадлежность (идентичность) в поликультурном, многонациональном и многоконфессиональном российском обществе, в мировом сообществе;

понимающий сопричастность к прошлому, настоящему и будущему народа России, тысячелетней истории российской государственности на основе исторического просвещения, российского национального исторического сознания;

проявляющий уважение к государственным символам России, праздникам;

проявляющий готовность к выполнению обязанностей гражданина России, реализации своих гражданских прав и свобод при уважении прав и свобод, законных интересов других людей;

выражающий неприятие любой дискриминации граждан, проявлений экстремизма, терроризма, коррупции в обществе;

принимающий участие в жизни класса, общеобразовательной организации, в том числе самоуправлении, ориентированный на участие в социально значимой деятельности.

Патриотическое воспитание:

сознающий свою национальную, этническую принадлежность, любящий свой народ, его традиции, культуру;

проявляющий уважение к историческому и культурному наследию своего и других народов России, символам, праздникам, памятникам, традициям народов, проживающих в родной стране;

проявляющий интерес к познанию родного языка, истории и культуры своего края, своего народа, других народов России;

знающий и уважающий достижения нашей Родины — России в науке, искусстве, спорте, технологиях, боевые подвиги и трудовые достижения, героев и защитников Отечества в прошлом и современности;

принимающий участие в мероприятиях патриотической направленности.

Духовно-нравственное воспитание:

знающий и уважающий духовно-нравственную культуру своего народа, ориентированный на духовные ценности и нравственные нормы народов России, российского общества в ситуациях нравственного выбора (с учётом национальной, религиозной принадлежности);

выражающий готовность оценивать своё поведение и поступки, поведение и поступки других людей с позиций традиционных российских духовно-нравственных ценностей и норм с учётом осознания последствий поступков;

выражающий неприятие антигуманных и асоциальных поступков, поведения, противоречащих традиционным в России духовно-нравственным нормам и ценностям;

сознающий соотношение свободы и ответственности личности в условиях индивидуального и общественного пространства, значение и ценность межнационального, межрелигиозного согласия людей, народов в России, умеющий общаться с людьми разных народов, вероисповеданий;

проявляющий уважение к старшим, к российским традиционным семейным ценностям, институту брака как союзу мужчины и женщины для создания семьи, рождения и воспитания детей;

проявляющий интерес к чтению, к родному языку, русскому языку и литературе как части духовной культуры своего народа, российского общества.

Эстетическое воспитание:

выражающий понимание ценности отечественного и мирового искусства, народных традиций и народного творчества в искусстве;

проявляющий эмоционально-чувственную восприимчивость к разным видам искусства, традициям и творчеству своего и других народов, понимание их влияния на поведение людей;

сознающий роль художественной культуры как средства коммуникации и самовыражения в современном обществе, значение нравственных норм, ценностей, традиций в искусстве;

ориентированный на самовыражение в разных видах искусства, в художественном творчестве.

Физическое воспитание, формирование культуры здоровья и эмоционального благополучия:

понимающий ценность жизни, здоровья и безопасности, значение личных усилий в сохранении здоровья, знающий и соблюдающий правила безопасности, безопасного поведения, в том числе в информационной среде;

выражающий установку на здоровый образ жизни (здоровое питание, соблюдение гигиенических правил, сбалансированный режим занятий и отдыха, регулярную физическую активность);

проявляющий неприятие вредных привычек (курения, употребления алкоголя, наркотиков, игровой и иных форм зависимостей), понимание их последствий, вреда для физического и психического здоровья;

умеющий осознавать физическое и эмоциональное состояние (своё и других людей), стремящийся управлять собственным эмоциональным состоянием;

способный адаптироваться к меняющимся социальным, информационным и природным условиям, стрессовым ситуациям.

Трудовое воспитание:

уважающий труд, результаты своего труда, труда других людей; проявляющий интерес к практическому изучению профессий и труда различного рода, в том числе на основе применения предметных знаний;

сознающий важность трудолюбия, обучения труду, накопления навыков трудовой деятельности на протяжении жизни для успешной профессиональной самореализации в российском обществе;

участвующий в решении практических трудовых дел, задач (в семье, общеобразовательной организации, своей местности) технологической и социальной направленности, способный инициировать, планировать и самостоятельно выполнять такого рода деятельность;

выражающий готовность к осознанному выбору и построению индивидуальной траектории образования и жизненных планов с учётом личных и общественных интересов, потребностей.

Экологическое воспитание:

понимающий значение и глобальный характер экологических проблем, путей их решения, значение экологической культуры человека, общества;

сознающий свою ответственность как гражданина и потребителя в условиях взаимосвязи природной, технологической и социальной сред;

выражающий активное неприятие действий, приносящих вред природе; ориентированный на применение знаний естественных и социальных наук для решения задач в области охраны природы, планирования своих поступков и оценки их возможных последствий для окружающей среды;

участвующий в практической деятельности экологической, природоохранной направленности.

Ценности научного познания:

выражающий познавательные интересы в разных предметных областях с учётом индивидуальных интересов, способностей, достижений;

ориентированный в деятельности на научные знания о природе и обществе, взаимосвязях человека с природной и социальной средой;

развивающий навыки использования различных средств познания, накопления знаний о мире (языковая, читательская культура, деятельность в информационной, цифровой среде);

демонстрирующий навыки наблюдений, накопления фактов, осмысления опыта в естественнонаучной и гуманитарной областях познания, исследовательской деятельности.

Содержательный раздел.

Уклад школы

Уклад – общественный договор участников образовательных отношений, опирающийся на базовые национальные ценности, содержащий традиции региона и школы, задающий культуру поведения сообществ, описывающий предметно-пространственную среду, деятельности и социокультурный контекст.

Уклад способствует формированию ценностей воспитания, которые разделяются всеми участниками образовательных отношений.

МБОУ Центр образования г. Певек является средней общеобразовательной школой, обучение в которой осуществляется по трем уровням образования: начальное общее образование, основное общее образование, среднее общее образование. Школа располагается в городском округе Певек и, к сожалению, удалена от центральных районов страны.

Школа функционирует в четырёхэтажном благоустроенном, современном здании. Школьный комплекс располагает двумя спортивными залами, спортивной и детской игровой площадкой при школе, хореографическим и тренажёрным залами, актовым залом, учебными мастерскими, кабинетом обслуживающего труда, столовой, библиотекой, медицинским кабинетом для оказания экстренной медицинской помощи. Кабинетами обеспечены все учителя начальных классов и 95% учителей-предметников. Все учебные кабинеты, мастерские, залы, методический кабинет, кабинеты администрации, социального педагога, учителя логопеда и педагога-психолога оснащены всем необходимым оборудованием, в том числе ТСО.

В Центре образования созданы все необходимые предпосылки, условия и механизмы для обеспечения бесплатного качественного, доступного образования детям, подросткам, молодёжи, проживающим в г. Певеке.

В городском округе есть МАУДО г.о. Певек «Детская школа искусств», Краеведческий музей, МБУДО «Детско – юношеская спортивная школа г. Певек», районная библиотека и Культурно-досуговый комплекс. Сотрудничество с данными организациями помогает сделать воспитательный процесс более эффективным.

В школе проведён высокоскоростной Интернет, что позволяет организовывать мероприятия и в онлайн формате. Несомненно, социокультурная среда здесь сохраняет внутреннее духовное богатство, бережное отношение к Родине, к традициям и культуре. Человек более близок к природе. Педагоги школы стараются способствовать формированию уважения к семейным традициям, воспитанию чувства патриотизма и ответственности за свой родной край.

Процесс воспитания в школе основывается на следующих принципах взаимодействия педагогов и школьников:

неукоснительное соблюдение законности и прав семьи и ребенка, конфиденциальности информации о ребенке и семье, приоритета безопасности ребенка при нахождении в образовательной организации;

ориентир на создание в образовательной организации психологически комфортной среды для каждого ребенка и взрослого, без которой невозможно конструктивное взаимодействие школьников и педагогов;

реализация процесса воспитания главным образом через создание в школе детско-взрослых общностей, которые бы объединяли детей и педагогов яркими и содержательными событиями, общими позитивными эмоциями и доверительными отношениями друг к другу; - организация основных совместных дел школьников и педагогов как предмета совместной заботы и взрослых, и детей;

системность, целесообразность и не шаблонность воспитания как условия его эффективности.

Основными традициями воспитания в школе являются следующие:

ключевые общешкольные дела, через которые осуществляется интеграция воспитательных усилий педагогов;

коллективная разработка, коллективное планирование, коллективное проведение и коллективный анализ их результатов;

ступени социального роста обучающихся (от пассивного наблюдателя до участника, от участника до организатора, от организатора до лидера того или иного дела);

конструктивное межличностное, межклассное и межвозрастное взаимодействие обучающихся, а также их социальная активность;

ориентация на формирование, создание и активизацию ученического самоуправления, как на уровне класса, так и на уровне школы, на установление в них доброжелательных и товарищеских взаимоотношений;

формирование методического объединения классных руководителей, реализующего по отношению к обучающимся защитную, лично развивающую, организационную, посредническую (в том числе и в разрешении конфликтов) функции.

Воспитывающая среда

Воспитывающая среда – это особая форма организации образовательного процесса, реализующего цель и задачи воспитания. Воспитывающая среда определяется целью и задачами воспитания, духовно-нравственными и социокультурными ценностями, образцами и практиками. Основными характеристиками воспитывающей среды являются ее насыщенность и структурированность.

Воспитывающие общности (сообщества)

Основные воспитывающие общности в Центре образования г. Певек:

детские (сверстников и разновозрастные). Общество сверстников – необходимое условие полноценного развития обучающегося, где он апробирует, осваивает, приобретает способы поведения, обучается вместе учиться, играть, трудиться, достигать поставленной цели, строить отношения. Основная цель – создавать в детских взаимоотношениях дух доброжелательности, развивать стремление и умение помогать друг другу, оказывать сопротивление плохим поступкам, поведению, общими усилиями достигать цели. В школе обеспечивается возможность взаимодействия обучающихся разного возраста. Детские общности также реализуют воспитательный потенциал инклюзивного образования, поддержки обучающихся с ОВЗ;

детско-взрослые. Обучающиеся сначала приобщаются к правилам, нормам, способам деятельности взрослых и затем усваивают их. Они образуются системой связей и отношений участников, обладают спецификой в зависимости от решаемых воспитательных задач. Основная цель – содействие, сотворчество и сопереживание, взаимопонимание и взаимное уважение, наличие общих ценностей и смыслов у всех участников;

профессионально-родительские. Общность работников Центра образования и всех взрослых членов семей обучающихся. Основная задача общности – объединение усилий по воспитанию обучающегося в семье и школе, решение противоречий и проблем, разносторонняя поддержка обучающихся для их оптимального и полноценного личностного развития, воспитания;

профессиональные. Единство целей и задач воспитания, реализуемое всеми сотрудниками Центра образования, которые должны разделять те ценности, которые заложены в основу Программы.

Требования к профессиональному сообществу:

соблюдение норм профессиональной педагогической этики;

уважение и учет норм и правил уклада Центра образования, их поддержка в профессиональной педагогической деятельности, общении;

уважение ко всем обучающимся, их родителям (законным представителям), коллегам;

соответствие внешнего вида и поведения профессиональному статусу, достоинству педагога, учителя в российской отечественной педагогической культуре, традиции;

знание возрастных и индивидуальных особенностей обучающихся, общение с ними с учетом состояния их здоровья, психологического состояния при соблюдении законных интересов прав как обучающихся, так и педагогов;

инициатива в проявлениях доброжелательности, открытости, готовности к сотрудничеству и помощи в отношениях с обучающимися и их родителями (законными представителями), коллегами;

внимание к каждому обучающемуся, умение общаться и работать с обучающимися с учетом индивидуальных особенностей каждого;

быть примером для обучающихся в формировании ценностных ориентиров, соблюдении нравственных норм общения и поведения;

побуждать обучающихся к общению, поощрять их стремления к взаимодействию, дружбу, взаимопомощь, заботу об окружающих, чуткость, внимание к людям, чувство ответственности.

Социокультурный контекст

Социокультурный контекст – это социальная и культурная среда, в которой человек растет и живет. Он также включает в себя влияние, которое среда оказывает на идеи и поведение человека.

Социокультурные ценности являются определяющими в структурно-содержательной основе Программы.

Социокультурный контекст воспитания является вариативной составляющей воспитательной программы. Он учитывает этнокультурные, конфессиональные и региональные особенности и направлен на формирование ресурсов воспитательной программы.

Реализация социокультурного контекста опирается на построение социального партнерства образовательной организации.

Требования к планируемым результатам воспитания

Планируемые результаты воспитания носят отсроченный характер, но деятельность педагогического коллектива нацелена на перспективу развития и становления личности обучающегося. Поэтому результаты достижения цели, решения задач воспитания даны в форме целевых ориентиров, представленных в виде обобщенных портретов выпускника на уровнях начального общего, среднего общего, полного общего образования.

Целевые ориентиры результатов воспитания на уровне основного общего образования

Направления	Характеристики (показатели)
Гражданское	Знающий и принимающий свою российскую гражданскую идентичность в поликультурном и многоконфессиональном российском обществе, в современном мировом сообществе. Проявляющий уважение, ценностное отношение к государственным символам России, праздникам, традициям народа России.

	<p>Понимающий и принимающий свою сопричастность прошлому, настоящему и будущему народам России, тысячелетней истории российской государственности.</p> <p>Проявляющий готовность к выполнению обязанностей гражданина России, реализации своих гражданских прав и свобод.</p> <p>Ориентированный на участие на основе взаимопонимания и взаимопомощи в разнообразной социально значимой деятельности, в том числе гуманитарной (добровольческие акции, помощь нуждающимся и т.п.).</p> <p>Принимающий участие в жизни школы (в том числе самоуправление), местного сообщества, родного края.</p> <p>Выражающий неприятие любой дискриминации граждан, проявлений экстремизма, терроризма, коррупции в обществе.</p>
Патриотическое	<p>Сознающий свою этнокультурную идентичность, любящий свой народ, его традиции, культуру.</p> <p>Проявляющий уважение, ценностное отношение к историческому и культурному наследию своего и других народов России, символам, праздникам, памятникам, традициям народов, проживающих в родной стране.</p> <p>Сознающий себя патриотом своего народа и народа России в целом, свою общероссийскую культурную идентичность.</p> <p>Проявляющий интерес к познанию родного языка, истории, культуры своего народа, своего края, других народов России, Российской Федерации.</p> <p>Знающий и уважающий боевые подвиги и трудовые достижения своих земляков, жителей своего края, народа России, героев и защитников Отечества в прошлом и современности.</p> <p>Знающий и уважающий достижения нашей общей Родины – России в науке, искусстве, спорте, технологиях.</p>
Духовно-нравственное	<p>Знающий и уважающий основы духовно-нравственной культуры своего народа, других народов России.</p> <p>Выражающий готовность оценивать свое поведение и поступки, поведение и поступки других людей с позиций традиционных российских духовно-нравственных, социокультурных ценностей и норм с учетом осознания последствий поступков.</p> <p>Ориентированный на традиционные духовные ценности и моральные нормы народов России, российского общества в ситуациях нравственного выбора.</p> <p>Выражающий активное неприятие аморальных, асоциальных поступков, поведения, противоречащих традиционным в России ценностям и нормам.</p> <p>Сознающий свою свободу и ответственность личности в условиях индивидуального и общественного пространства.</p> <p>Понимающий ценность межрелигиозного, межнационального согласия людей, граждан, народов в России, умеющий общаться с людьми разных народов, вероисповеданий.</p> <p>Выражающий уважительное отношение к религиозным традициям и ценностям народов России, религиозным чувствам сограждан.</p>

	<p>Проявляющий уважение к старшим, к российским традиционным семейным ценностям, институту брака как союзу мужчины и женщины для создания семьи, рождения и воспитания детей.</p> <p>Знающий язык, культуру своего народа, своего края, основы культурного наследия народов России и человечества; испытывающий чувство уважения к русскому и родному языку, литературе, культурному наследию многонационального народа России</p>
Эстетическое	<p>Проявляющий восприимчивость к разным видам искусства, понимание его эмоционального воздействия, влияния на душевное состояние и поведение людей.</p> <p>Знающий и уважающий художественное творчество своего и других народов, понимающий его значение в культуре.</p> <p>Сознающий значение художественной культуры как средства коммуникации и самовыражения в современном обществе, значение нравственных норм, ценностей, традиций в искусстве.</p> <p>Выражающий понимание ценности отечественного и мирового художественного наследия, роли народных традиций и народного творчества в искусстве.</p> <p>Ориентированный на самовыражение в разных видах искусства, художественном творчестве.</p>
Физическое	<p>Понимающий ценность жизни, здоровья и безопасности человека в обществе, значение личных усилий человека в сохранении здоровья своего и других людей, близких.</p> <p>Выражающий установку на здоровый образ жизни (здоровое питание, соблюдение гигиенических правил, сбалансированный режим занятий и отдыха, регулярная физическая активность).</p> <p>Проявляющий понимание последствий и неприятие вредных привычек (употребление алкоголя, наркотиков, курение) и иных форм вреда для физического и психического здоровья.</p> <p>Знающий и соблюдающий правила безопасности, в том числе безопасного поведения в информационной, интернет-среде.</p> <p>Способный адаптироваться к стрессовым ситуациям, меняющимся социальным, информационным и природным условиям, в том числе осмысливая собственный опыт и выстраивая дальнейшие цели.</p> <p>Умеющий осознавать эмоциональное состояние свое и других, стремящийся управлять собственным эмоциональным состоянием.</p> <p>Обладающий первоначальными навыками рефлексии физического состояния своего и других людей, готовый оказывать первую помощь себе и другим людям.</p>
Трудовое	<p>Уважающий труд, результаты трудовой деятельности своей и других людей.</p> <p>Выражающий готовность к участию в решении практических трудовых дел, задач (в семье, школе, своей местности) технологической и социальной направленности, способный инициировать, планировать и выполнять такого рода деятельность.</p> <p>Проявляющий интерес к практическому изучению профессий и труда различного рода на основе изучаемых предметных знаний.</p> <p>Сознающий важность обучения труду, накопления навыков трудовой деятельности на протяжении жизни для успешной профессиональной самореализации в обществе.</p>

	<p>Понимающий необходимость человека адаптироваться в профессиональной среде в условиях современного технологического развития, выражающий готовность к такой адаптации.</p> <p>Понимающий необходимость осознанного выбора и построения индивидуальной траектории образования и жизненных планов получения профессии, трудовой деятельности с учетом личных и общественных интересов и потребностей.</p>
Экологическое	<p>Ориентированный на применение знаний естественных и социальных наук для решения задач в области охраны окружающей среды, планирования своих поступков и оценки их возможных последствий для окружающей среды.</p> <p>Понимающий глобальный характер экологических проблем, путей их решения, значение экологической культуры в современном мире.</p> <p>Выражающий неприятие действий, приносящих вред природе, окружающей среде.</p> <p>Сознающий свою роль и ответственность как гражданина и потребителя в условиях взаимосвязи природной, технологической и социальной сред.</p> <p>Выражающий готовность к участию в практической деятельности экологической, природоохранной направленностей.</p>
Познавательное	<p>Выражающий познавательные интересы в разных предметных областях с учетом индивидуальных способностей, достижений.</p> <p>Ориентированный в деятельности на систему научных представлений о закономерностях развития человека, природы и общества, взаимосвязях человека с природной и социальной средой.</p> <p>Развивающий личные навыки использования различных средств познания, накопления знаний о мире (языковая, читательская культура, деятельность в информационной, цифровой среде).</p> <p>Демонстрирующий навыки наблюдений, накопления фактов, осмысления опыта в естественнонаучной и гуманитарной областях познания, первоначальные навыки исследовательской деятельности.</p>

Содержание, виды и формы воспитательной деятельности

Основные направления воспитания обучающихся в школе:

гражданское воспитание, формирование российской гражданской идентичности, принадлежности к общности граждан Российской Федерации, к народу России как источнику власти в российском государстве и субъекту тысячелетней Российской государственности, знание и уважение прав, свобод и обязанностей гражданина Российской Федерации;

воспитание патриотизма, любви к своему народу и уважения к другим народам России, формирование общероссийской культурной идентичности;

духовно-нравственное развитие и воспитание обучающихся на основе духовно-нравственной культуры народов России, традиционных религий народов России, формирование традиционных российских семейных ценностей;

эстетическое воспитание: формирование эстетической культуры на основе российских традиционных духовных ценностей, приобщение к лучшим образцам отечественного и мирового искусства;

экологическое воспитание: формирование экологической культуры, ответственного, бережного отношения к природе, окружающей среде на основе российских традиционных духовных ценностей;

воспитание культуры здорового образа жизни и безопасности;

трудовое воспитание: воспитание уважения к труду, трудящимся, результатам труда (своего и других людей), ориентации на трудовую деятельность, получение профессии,

личностное самовыражение в продуктивном, нравственно достойном труде в российском обществе, на достижение выдающихся результатов в труде, профессиональной деятельности;

физическое воспитание: развитие физических способностей с учетом возможностей и состояния здоровья, формирование культуры здорового образа жизни, личной и общественной безопасности;

познавательное направление воспитания: стремление к познанию себя и других людей, природы и общества, к знаниям, образованию.

Содержание, виды и формы воспитательной деятельности

Практическая реализация цели и задач воспитания осуществляется в рамках следующих направлений воспитательной работы образовательной организации. Каждое из них представлено в соответствующем модуле.

Модуль «Ключевые общешкольные дела»

Ключевые дела – это главные традиционные общешкольные дела, в которых принимает участие большая часть школьников и которые обязательно планируются, готовятся, проводятся и анализируются совместно педагогами и детьми. Это комплекс коллективных творческих дел, интересных и значимых для школьников, объединяющих их вместе с педагогами в единый коллектив.

Для этого в Центре образования используются следующие формы работы

На внешкольном уровне:

социальные проекты – ежегодные совместно разрабатываемые и реализуемые школьниками и педагогами комплексы дел (благотворительной, экологической, патриотической, трудовой направленности), ориентированные на преобразование окружающего школу социума:

патриотическая акция «Бессмертный полк» (проект запущен по инициативе и при непосредственном участии Центра образования, 9 мая шествие жителей г.о. Певек с портретами ветеранов Великой Отечественной войны проходит ежегодно);

патриотическая акция «Георгиевская ленточка»;

акция «Письмо солдату» (накануне Дня защитника Отечества);

экологическая акция совместно с Заповедников о. Врангеля;

волонтерская акция «Помоги животным» совместно с городской общественной организацией помощи животным ОО «Снежный нос»

открытые дискуссионные площадки – комплекс открытых дискуссионных площадок.

общешкольные родительские комитеты и ученические собрания, которые проводятся регулярно, в их рамках обсуждаются насущные проблемы;

Единый День профилактики правонарушений в школе (помимо профилактических мероприятий с обучающимися, проводится встреча родителей и обучающихся с представителями КДН и инспектора ПДН);

проводимые для жителей округа и организуемые совместно с семьями обучающихся спортивные состязания, праздники, социокультурные мероприятия в рамках центра образования цифрового и гуманитарного профилей «Точка роста» и проекта «Школа Росатома» - «Атомкласс», которые открывают возможности для творческой самореализации школьников и включают их в деятельную заботу об окружающих:

спортивно-оздоровительная деятельность: соревнование по волейболу между командами выпускников школы и старшеклассниками; военно – спортивные состязания «Зарница», «Веселые старты», «Мама, папа, я – спортивная семья», соревнования «Шах и Мат» и т.п. с участием родителей (законных представителей) обучающихся;

досугово-развлекательная деятельность: праздники, концерты, конкурсные программы ко Дню матери, 8 Марта, выпускные вечера и т.п. с участием родителей, бабушек и дедушек;

концерты в КДК, МАУДО г.о. Певек «Детская школа искусство» с вокальными, танцевальными выступлениями школьников и др.

На школьном уровне:

общешкольные праздники – ежегодно проводимые творческие (театрализованные, музыкальные, литературные и т.п.) дела, связанные со значимыми для детей и педагогов знаменательными датами и в которых участвуют все классы школы:

День Учителя (поздравление учителей, концертная программа, подготовленная обучающимися, проводимая в актовом зале при полном составе учеников и учителей);

День самоуправления в День Учителя (старшеклассники организуют учебный процесс, проводят уроки, следят за порядком в школе и т.п.);

праздники, концерты, конкурсные программы в Новогодние праздники, Осенние праздники, День матери, 8 Марта, Фестиваль «Мужество», Месячник «За здоровый образ жизни», День Победы, выпускные вечера, «Первый звонок», «Последний звонок» и др.;

Предметные недели (гуманитарных, естественно – научных дисциплин; начальных классов, английского языка);

Научно – практическая конференция «Отражение» (подготовка проектов, исследовательских работ и их защита)

торжественные ритуалы посвящения, связанные с переходом обучающихся на следующую ступень образования, символизирующие приобретение ими новых социальных статусов в школе и развивающие школьную идентичность детей:

«Посвящение в первоклассники»;

«Посвящение в пятиклассники»;

«Посвящение в десятиклассники»;

«Первый звонок»;

«Последний звонок».

церемонии награждения (по итогам года) школьников и педагогов за активное участие в жизни школы, защиту чести школы в конкурсах, соревнованиях, олимпиадах, значительный вклад в развитие школы:

награждение на торжественной линейке «Последний звонок» по итогам учебного года Похвальными листами и грамотами обучающихся;

награждение лучших воспитанников детских объединений дополнительного образования и внеурочной деятельности грамотами и денежными призами.

На уровне классов:

выбор и делегирование представителей классов в Школьный Активный Независимый совет (ШАНС), ответственных за подготовку общешкольных ключевых дел;

участие школьных классов в реализации общешкольных ключевых дел;

проведение в рамках класса итогового анализа детьми общешкольных ключевых дел, участие представителей классов в итоговом анализе проведенных дел на уровне общешкольных советов дела.

На индивидуальном уровне:

вовлечение по возможности каждого ребенка в ключевые дела школы в одной из возможных для них ролей: сценаристов, постановщиков, исполнителей, ведущих, декораторов, музыкальных редакторов, корреспондентов, ответственных за костюмы и оборудование, ответственных за приглашение и встречу гостей и т.п.);

индивидуальная помощь ребенку (при необходимости) в освоении навыков подготовки, проведения и анализа ключевых дел;

наблюдение за поведением ребенка в ситуациях подготовки, проведения и анализа ключевых дел, за его отношениями со сверстниками, старшими и младшими школьниками, с педагогами и другими взрослыми;

при необходимости коррекция поведения ребенка через частные беседы с ним, через включение его в совместную работу с другими детьми, которые могли бы стать хорошим

примером для ребенка, через предложение взять в следующем ключевом деле на себя роль ответственного за тот или иной фрагмент общей работы.

Модуль «Классное руководство»

Осуществляя работу с классом, педагог (классный руководитель) организует работу с коллективом класса; индивидуальную работу с обучающимися вверенного ему класса; работу с учителями - предметниками, преподающими в данном классе; совместную работу с социальными педагогами и педагогом – психологом; работу с родителями (законными представителями) обучающихся.

Работа с классным коллективом:

инициирование и поддержка участия класса в общешкольных ключевых делах, оказание необходимой помощи детям в их подготовке, проведении и анализе;

организация интересных и полезных для личностного развития ребенка совместных дел с учащимися вверенного ему класса (познавательной, трудовой, спортивно-оздоровительной, духовно-нравственной, творческой, профориентационной направленности), позволяющие с одной стороны, – вовлечь в них детей с самыми разными потребностями и тем самым дать им возможность самореализоваться в них, а с другой, – установить и упрочить доверительные отношения с обучающимися класса, стать для них значимым взрослым, задающим образцы поведения в обществе.

проведение классных часов как часов плодотворного и доверительного общения педагога и школьников, основанных на принципах уважительного отношения к личности ребенка, поддержки активной позиции каждого ребенка в беседе, предоставления школьникам возможности обсуждения и принятия решений по обсуждаемой проблеме, создания благоприятной среды для общения.

сплочение коллектива класса через: игры и тренинги на сплочение и командообразование; однодневные экскурсии, организуемые классными руководителями и родителями (законными представителями) обучающихся; празднования в классе дней рождения детей, включающие в себя подготовленные ученическими микрогруппами поздравления, сюрпризы, творческие подарки и розыгрыши; внутриклассные «огоньки» и вечера, дающие каждому школьнику возможность рефлексии собственного участия в жизни класса;

выработка совместно со школьниками законов класса, помогающих детям освоить нормы и правила общения, которым они должны следовать в школе;

развитие самоуправленческих начал в классном коллективе.

Индивидуальная работа с обучающимися:

изучение особенностей личностного развития обучающихся класса через наблюдение за поведением школьников в их повседневной жизни, в специально создаваемых педагогических ситуациях, в играх, погружающих ребенка в мир человеческих отношений, в организуемых педагогом беседах по тем или иным нравственным проблемам; результаты наблюдения сверяются с результатами бесед классного руководителя с родителями школьников, с преподающими в его классе учителями - предметниками.

поддержка ребенка в решении важных для него жизненных проблем (налаживание взаимоотношений с одноклассниками или учителями, выбор профессии, вуза и дальнейшего трудоустройства, успеваемость и т.п.), когда каждая проблема трансформируется классным руководителем в задачу для школьника, которую они совместно стараются решить.

индивидуальная работа со школьниками класса, направленная на заполнение ими личных портфолио, в которых дети не просто фиксируют свои учебные, творческие, спортивные, личностные достижения, но и в ходе индивидуальных неформальных бесед с классным руководителем в начале каждого года планируют их, а в конце года – вместе анализируют свои успехи и неудачи.

коррекция поведения ребенка через частные беседы с ним, его родителями или законными представителями, с другими учащимися класса; через предложение взять на себя ответственность за то или иное поручение в классе.

Работа с учителями - предметниками, преподающими в классе:

регулярные консультации классного руководителя с учителями-предметниками, направленные на формирование единства мнений и требований педагогов по ключевым вопросам воспитания, на предупреждение и разрешение конфликтов между учителями и обучающимися;

проведение мини-педагогов, направленных на решение конкретных проблем класса и интеграцию воспитательных влияний на школьников;

привлечение учителей к участию во внутриклассных делах, дающих педагогам возможность лучше узнавать и понимать своих учеников, увидев их в иной, отличной от учебной, обстановке;

привлечение учителей к участию в родительских собраниях класса для объединения усилий в деле обучения и воспитания детей.

Работа с родителями (законными представителями) обучающихся:

регулярное информирование родителей (законных представителей) обучающихся о школьных успехах и проблемах их детей, о жизни класса в целом;

помощь родителям (законным представителям) школьников в регулировании отношений между ними, администрацией и учителями-предметниками;

организация родительских собраний, происходящих в режиме обсуждения наиболее острых проблем обучения и воспитания школьников;

создание и организация работы родительских комитетов классов, участвующих в управлении образовательной организацией и решении вопросов воспитания и обучения их детей;

привлечение членов семей школьников к организации и проведению дел класса;

организация на базе класса семейных праздников, конкурсов, соревнований, направленных на сплочение семьи и школы.

Модуль «Школьный урок»

Реализация школьными педагогами воспитательного потенциала урока предполагает следующее:

установление доверительных отношений между учителем и его учениками, способствующих позитивному восприятию обучающимися требований и просьб учителя, привлечению их внимания к обсуждаемой на уроке информации, активизации их познавательной деятельности;

побуждение школьников соблюдать на уроке общепринятые нормы поведения, правила общения со старшими (учителями) и сверстниками (школьниками), принципы учебной дисциплины и самоорганизации;

привлечение внимания школьников к ценностному аспекту изучаемых на уроках явлений, организация их работы с получаемой на уроке социально значимой информацией – инициирование ее обсуждения, высказывания учащимися своего мнения по ее поводу, выработки своего к ней отношения;

использование воспитательных возможностей содержания учебного предмета через демонстрацию детям примеров ответственного, гражданского поведения, проявления человеколюбия и добросердечности, через подбор соответствующих текстов для чтения, задач для решения, проблемных ситуаций для обсуждения в классе;

применение на уроке интерактивных форм работы обучающихся: интеллектуальных игр, стимулирующих познавательную мотивацию школьников; дискуссий, которые дают обучающимся возможность приобрести опыт ведения конструктивного диалога; групповой

работы или работы в парах, которые учат школьников командной работе и взаимодействию с другими детьми;

включение в урок игровых процедур, которые помогают поддержать мотивацию детей к получению знаний, налаживанию позитивных межличностных отношений в классе, помогают установлению доброжелательной атмосферы во время урока;

организация шефства мотивированных и эрудированных обучающихся над их неуспевающими одноклассниками, дающего школьникам социально значимый опыт сотрудничества и взаимной помощи;

иницирование и поддержка исследовательской деятельности школьников в рамках реализации ими индивидуальных и групповых исследовательских проектов с использованием компьютерных технологий, что даст школьникам возможность приобрести навык самостоятельного решения теоретической проблемы, навык генерирования и оформления собственных идей, навык уважительного отношения к чужим идеям, оформленным в работах других исследователей, навык публичного выступления перед аудиторией, аргументирования и отстаивания своей точки зрения.

Деятельность детских объединений дополнительного образования и внеурочной деятельности

«Курсы внеурочной деятельности»

Воспитание на занятиях школьных курсов внеурочной деятельности осуществляется преимущественно через:

вовлечение школьников в интересную и полезную для них деятельность, которая предоставит им возможность самореализоваться в ней, приобрести социально значимые знания, развить в себе важные для своего личностного развития социально значимые отношения, получить опыт участия в социально значимых делах;

формирование в кружках, секциях, клубах, студиях и т.п. детско-взрослых общностей, которые могли бы объединять детей и педагогов общими позитивными эмоциями и доверительными отношениями друг к другу;

создание в детских объединениях традиций, задающих их членам определенные социально значимые формы поведения;

поддержку в детских объединениях школьников с ярко выраженной лидерской позицией и установкой на сохранение и поддержание накопленных социально значимых традиций;

поощрение педагогами детских инициатив и детского самоуправления.

Реализация воспитательного потенциала курсов внеурочной деятельности происходит в рамках следующих выбранных школьниками ее видов:

Общеинтеллектуальная деятельность предполагает организацию познавательной деятельности, направленной на самостоятельное приобретение обучающимися нового знания или нового алгоритма приобретения знания, творческих подходов к организации познавательной деятельности. Цель работы в этом направлении – формирование целостного, осознанного отношения к знаниям, к самому процессу познания.

5-9 классы	«Игры в Скретч» «Начальное техническое моделирование» «Промышленный дизайн» Конструирование «Куборо» «Геоинформационные технологии» «Занимательный русский» «Удивительная физика» «Робототехника»
------------	--

Духовно – нравственная деятельность. Курсы внеурочной деятельности, создающие благоприятные условия для просоциальной самореализации школьников, направленные на

раскрытие их творческих способностей, формирование чувства вкуса и умения ценить прекрасное, на воспитание ценностного отношения школьников к культуре и их общее духовно-нравственное развитие.

5-9 классы	«Основы духовно – нравственной культуры народов России» «Юные друзья пограничников»
------------	--

Спортивно-оздоровительная деятельность направлена на физическое развитие школьников, развитие их ценностного отношения к своему здоровью, побуждение к здоровому образу жизни, воспитание силы воли, ответственности, формирование установок на защиту слабых.

5-9 классы	Студия современного танца» «JUSTD@NCE» ОФП Настольный теннис Спортивные игры
------------	---

Общекультурная деятельность. Задача общекультурного направления внеурочной деятельности состоит в формировании творчески активной личности, которая способна воспринимать и оценивать прекрасное в природе, труде, быту и других сферах жизни и деятельности.

5-9 классы	«Вокально – инструментальный ансамбль» «Моделирование одежды»
------------	--

Социальное направление внеурочной деятельности понимается преимущественно как деятельность, организуемая классом, группой обучающихся для удовлетворения потребностей школьников в содержательном досуге.

5-9 классы	Социальный клуб «Здоровая нация»
------------	----------------------------------

Дополнительное образование

Дополнительное образование в образовательной организации решает не только две свои главные задачи: обеспечение досуга детей и их творческое развитие, но позволяет создать условия:

для индивидуализации обучения, широко используя творческие и личностноориентированные методы обучения;

благоприятного развития одарённых детей, способствуя их самореализации;

адаптации детей в разновозрастных коллективах;

расширение педагогического пространства школы (условия для более тесного контакта с родителями и общественностью).

Значимость дополнительного образования детей в Центре образования состоит в том, что оно усиливает вариативную составляющую общего образования, способствует практическому применению знаний и навыков, полученных как на уроках, так и на занятиях ДО, стимулирует познавательную мотивацию обучающихся. А главное — в условиях дополнительного образования дети могут развивать свой творческий потенциал, навыки адаптации к современному обществу и получают возможность полноценной организации свободного времени.

В 2024-2025 учебном году в Центре образования планируется деятельность 20 детских творческих объединений различной направленности.

Художественно-эстетическая направленность - Вокальная студия, «Моделирование одежды», «Хэнд-мэйд», «Основы художественного ремесла». Их цель - развитие индивидуального творческого воображения, наблюдения, фантазии; создание психологических, художественных, социальных условий для проявления творческой одарённости детей.

Содержание спортивно-оздоровительной, оздоровительной направленности составляют специальные адаптированные программы, которые пропагандируют здоровый

образ жизни, физическое развитие и совершенствование («Вольная борьба», «Степ - аэробика», «Шах и Мат», «Школа выживания», «Чирлидинг», «Зарница», «Карт - клуб»).

Общекультурное детское объединение «Дизайн жилого помещения». Данная программа направлена на оказание помощи в постановке жизненных и профессиональных целей подростков, на формирование их профессиональных планов с целью раннего профессионального самоопределения и эффективной социализации в обществе. При этом обучающиеся получают опыт самостоятельной творческой деятельности, развиваются коммуникативные, социальные, технологические умения.

Культурологическое направление представлено детскими объединениями «Историческая реконструкция», целью которого является знакомство с историческим прошлым страны в ходе проведения лекционных занятий. Программа объединения имеет и физкультурно – спортивную направленность, объединяя в себе формирование системы специальных знаний, умений и навыков, необходимых для успешной деятельности в фехтовании. А также «Школьная газета, «РадиоЦентр».

Культурологическое направление представлено детскими объединениями «Куброленд», «Перволого», «Юный мультипликатор», «Юный Web – программист», «Основы видеомонтажа».

Цель работы в этом направлении – формирование целостного, осознанного отношения к знаниям, к самому процессу познания. Данные программы предназначены для вовлечения обучающихся в творческую работу с применением компьютерных технологий, мультимедийных технологий и графическую деятельность.

Модуль «Предметно – пространственная среда»

Окружающая ребенка предметно-эстетическая среда при условии ее грамотной организации, обогащает внутренний мир ученика, способствует формированию у него чувства вкуса и стиля, создает атмосферу психологического комфорта, поднимает настроение, предупреждает стрессовые ситуации, способствует позитивному восприятию ребенком школы. Воспитывающее влияние на ребенка осуществляется через такие формы работы с предметно-эстетической средой школы как:

оформление интерьера школьных помещений (вестибюля, коридоров, рекреаций, актового зала, окна и т.п.) и их периодическая переориентация, которая может служить хорошим средством разрушения негативных установок школьников на учебные и внеучебные занятия;

размещение на стенах регулярно сменяемых экспозиций: творческих работ школьников, позволяющих им реализовать свой творческий потенциал, а также знакомящих их с работами друг друга; фотоотчетов об интересных событиях, происходящих в школе;

благоустройство классных кабинетов, осуществляемое классными руководителями вместе со школьниками своих классов, позволяющее обучающимся проявить свои фантазию и творческие способности, создающее повод для длительного общения классного руководителя со своими детьми;

событийное оформление пространства при проведении конкретных школьных событий (праздников, церемоний, торжественных линеек, творческих вечеров, выставок, собраний и т.п.);

совместная с детьми разработка, создание и популяризация особой школьной символики (флаг, эмблема, галстук детского движения и т.п.), используемой как в школьной повседневности, так и в торжественные моменты жизни образовательной организации – во время праздников, торжественных церемоний, ключевых общешкольных дел и иных происходящих в жизни школы знаковых событий;

акцентирование внимания школьников посредством элементов предметно-эстетической среды (стенды, плакаты) на важных для воспитания ценностях школы, ее традициях, правилах.

Модуль «Работа с родителями»

Работа с родителями или законными представителями школьников осуществляется для более эффективного достижения цели воспитания, которое обеспечивается согласованием позиций семьи и школы в данном вопросе. Работа с родителями или законными представителями школьников осуществляется в рамках следующих видов и форм деятельности:

На групповом уровне:

Совет Центра, участвующий в управлении школой;

Общешкольный родительский комитет, участвующий в управлении школой и решении вопросов воспитания и социализации их детей;

родительские собрания, происходящие в режиме обсуждения наиболее острых проблем обучения и воспитания школьников;

педагогическое просвещение родителей по вопросам воспитания детей, в ходе которого родители получают рекомендации классных руководителей и обмениваются собственным творческим опытом и находками в деле воспитания детей;

взаимодействие с родителями посредством школьного сайта: размещается информация, предусматривающая ознакомление родителей, школьные новости

На индивидуальном уровне:

обращение к специалистам по запросу родителей для решения острых конфликтных ситуаций;

участие родителей в педагогических консилиумах, собираемых в случае возникновения острых проблем, связанных с обучением и воспитанием конкретного ребенка;

помощь со стороны родителей в подготовке и проведении общешкольных и внутриклассных мероприятий воспитательной направленности;

индивидуальное консультирование с целью координации воспитательных усилий педагогов и родителей.

Активное вовлечение родителей в жизнедеятельность Центра образования происходит через познавательные, творческие, спортивные мероприятия. Ежегодно совместно с родителями проводятся следующие мероприятия: День Знаний, Международный женский день, «Мама, папа, я – спортивная семья», классные родительские собрания, круглые столы. Анализ опыта работы по организации взаимодействия семьи и школы позволяет утверждать, что массовый охват родителей одинаковыми формами работы малоэффективен. В современной образовательной практике приоритетными становятся дифференциация, личностно ориентированный подход по отношению к семье, родителям.

Модуль «Самоуправление»

Поддержка детского самоуправления в Центре образования помогает педагогам воспитывать в детях инициативность, самостоятельность, ответственность, трудолюбие, чувство собственного достоинства, а школьникам – предоставляет широкие возможности для самовыражения и самореализации. Поскольку обучающимся младших и подростковых классов не всегда удается самостоятельно организовать свою деятельность, детское самоуправление иногда и на время может трансформироваться (посредством введения функции педагога-куратора) в детско-взрослое самоуправление.

Детское самоуправление в школе осуществляется следующим образом

На уровне школы:

через деятельность Школьного Активного Независимого Совета (ШАНС), создаваемого для учета мнения школьников по вопросам управления образовательной организацией и принятия административных решений, затрагивающих их права и законные интересы;

через деятельность творческих советов дела, отвечающих за проведение тех или иных конкретных мероприятий, праздников, вечеров, акций и т.п.;

На уровне классов:

через деятельность выборных по инициативе и предложениям обучающихся класса лидеров (старост), представляющих интересы класса в общешкольных делах и призванных координировать его работу с работой ШАНС и классных руководителей;

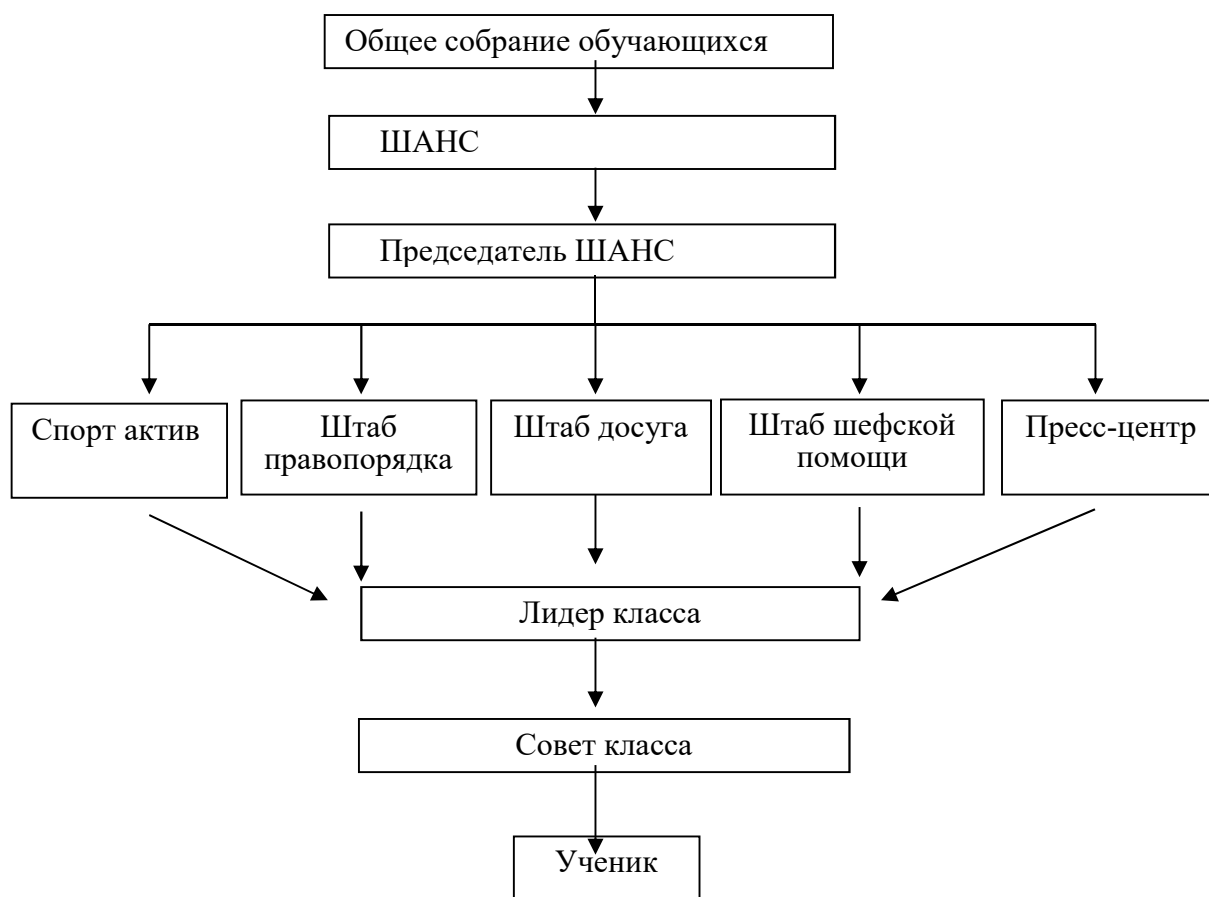
через деятельность выборных органов самоуправления, отвечающих за различные направления работы класса;

На индивидуальном уровне:

через вовлечение школьников в планирование, организацию, проведение и анализ общешкольных и внутриклассных дел;

через реализацию функций школьниками, отвечающими за различные направления работы в классе.

Структура ученического самоуправления:



Школьные медиа

Цель школьных медиа – развитие коммуникативной культуры школьников, формирование навыков общения и сотрудничества, поддержка творческой самореализации учащихся. Воспитательный потенциал школьных медиа реализуется в рамках следующих видов и форм деятельности:

разновозрастный редакционный совет детей, подростков, старшеклассников и консультирующих их взрослых, целью которого является освещение (через школьную газету) наиболее интересных моментов жизни школы, популяризация общешкольных ключевых дел, мероприятий, кружков, секций, деятельности органов ученического самоуправления; размещение созданных детьми рассказов, стихов, сказок, репортажей;

участие школьников в деятельности детских объединений «Голос дети FM» (ученик начальной школы) и «РадиоЦентр» (обучающиеся среднего и старшего звена);

участие школьников в конкурсах школьных медиа.

Профилактика и безопасность

Профилактика девиантного поведения обучающихся, конфликтов между обучающимися, обучающимися и педагогами – направление деятельности в Центре образования, целью которой является создание условий для успешного формирования и развития личностных ресурсов, способствующих преодолению различных трудных жизненных ситуаций и влияющих на повышение устойчивости участников образовательных отношений к неблагоприятным факторам.

Реализация воспитательного потенциала профилактической деятельности в целях формирования и поддержки безопасной и комфортной среды в школе предусматривает:

целенаправленную работу педагогического коллектива по созданию в Центре образования эффективной профилактической среды обеспечения безопасности жизнедеятельности как условия успешной воспитательной деятельности;

регулярное проведение исследований, мониторинга рисков безопасности и ресурсов повышения безопасности, выделение и психолого-педагогическое сопровождение групп риска обучающихся по разным направлениям (агрессивное поведение, зависимости и др.);

проведение коррекционной работы с обучающимися групп риска силами педагогического коллектива и с привлечением сторонних специалистов (психологов, конфликтологов, работников социальных служб, правоохранительных органов, опеки и т.д.);

разработку и реализацию профилактических программ, направленных на работу как с девиантными обучающимися, так и с их окружением, сообществами класса, сверстников, школы в целом, организацию межведомственного взаимодействия;

вовлечение обучающихся в воспитательную деятельность, проекты, программы профилактической направленности социальных и природных рисков, реализуемые в Центре образования и в социокультурном окружении с обучающимися, педагогами, родителями (антиалкогольные, против курения, безопасность в цифровой среде, вовлечение в деструктивные группы в социальных сетях, деструктивные молодежные, религиозные объединения, культы, субкультуры, безопасность дорожного движения, противопожарная безопасность, гражданская оборона, антитеррористическая, антиэкстремистская безопасность и т.д.);

организацию превентивной работы со сценариями социально одобряемого поведения, развитие у обучающихся навыков саморефлексии, самоконтроля, устойчивости к негативному воздействию, групповому давлению;

поддержку инициатив обучающихся, педагогов в сфере укрепления безопасности жизнедеятельности в школе, профилактики правонарушений, девиаций, организация деятельности, альтернативной девиантному поведению – познание (путешествия), испытание себя (походы, спорт), значимое общение, любовь, творчество, деятельность (в том числе профессиональная, религиозно-духовная, благотворительная, искусство и др.);

предупреждение, профилактику и целенаправленную деятельность в случаях появления, расширения, влияния в Центре образования маргинальных групп обучающихся (оставивших обучение, криминальной направленности, агрессивного поведения и др.);

поддержку и профилактику расширения групп детей, семей обучающихся, требующих специальной психолого-педагогической поддержки и сопровождения (слабоуспевающих, социально запущенные, осужденные, социально неадаптированные дети-мигранты и т.д.).

Социальное партнерство

Центр образования взаимодействует с другими образовательными организациями, организациями культуры и спорта, общественными объединениями, разделяющими в своей деятельности цель и задачи воспитания, ценности и традиции уклада школы:

Муниципальное бюджетное учреждение культуры городского округа Певек «Чаунский краеведческий музей»;

Муниципальное бюджетное учреждение культуры «Библиотека городского округа Певек»;

Муниципальное бюджетное учреждение культуры «Культурно-досуговый комплекс городского округа Певек»;

Муниципальное автономное учреждение дополнительного образования городского округа Певек «Детская школа искусств»;

Муниципальное бюджетное учреждение дополнительного образования «Детско-юношеская спортивная школа г. Певек»;

Муниципальное учреждение культуры «Певекская телестудия»;

Государственный природный заповедник «Остров Врангеля»;

Отделение в населенном пункте Певек Пограничного Управления Федеральной службы безопасности России по восточному арктическому району;

Общественная организация «Снежный нос».

Реализация воспитательного потенциала социального партнерства предусматривает:

участие представителей организаций-партнеров, в том числе в соответствии с договорами о сотрудничестве, в проведении отдельных мероприятий в рамках рабочей программы воспитания и календарного плана воспитательной работы (дни открытых дверей, государственные, региональные, школьные праздники, торжественные мероприятия и т.п.);

участие представителей организаций-партнеров в проведении отдельных уроков, внеурочных занятий, внешкольных мероприятий соответствующей тематической направленности;

проведение на базе организаций-партнеров отдельных уроков, занятий, внешкольных мероприятий, акций воспитательной направленности при соблюдении требований законодательства Российской Федерации;

открытые дискуссионные площадки (детские, педагогические, родительские, совместные), на которые приглашаются представители организаций-партнеров, на которых обсуждаются актуальные проблемы, касающиеся жизни Центра образования, муниципального образования, региона, страны;

социальные проекты, совместно разрабатываемые и реализуемые обучающимися, педагогами с организациями-партнерами благотворительной, экологической, патриотической, трудовой и т.д. направленности, ориентированные на воспитание обучающихся, преобразование окружающего социума, позитивное воздействие на социальное окружение.

Модуль «Профориентация»

Совместная деятельность педагогов и школьников по направлению «профориентация» включает в себя профессиональное просвещение школьников; диагностику и консультирование по проблемам профориентации, организацию профессиональных проб школьников. Задача совместной деятельности педагога и ребенка – подготовить школьника к осознанному выбору своей будущей профессиональной деятельности. Создавая профориентационно значимые проблемные ситуации, формирующие готовность школьника к выбору, педагог актуализирует его профессиональное самоопределение, позитивный взгляд на труд в постиндустриальном мире, охватывающий не только профессиональную, но и непрофессиональную составляющие такой деятельности:

циклы профориентационных часов общения, направленных на подготовку школьника к осознанному планированию и реализации своего профессионального будущего;

профориентационные игры: деловые игры, квесты, расширяющие знания школьников о типах профессий, о способах выбора профессий, о достоинствах и недостатках той или иной интересной школьникам профессиональной деятельности;

экскурсии на предприятия, дающие школьникам начальные представления о существующих профессиях и условиях работы людей, представляющих эти профессии;

совместное с педагогами изучение интернет ресурсов, посвященных выбору профессий, прохождение профориентационного онлайн-тестирования;

участие в работе всероссийских профориентационных проектов, созданных в сети интернет;

освоение школьниками основ профессии в рамках курсов внеурочной деятельности.

Организационный раздел

Общие требования к условиям реализации Программы

Программа воспитания реализуется посредством формирования социокультурного воспитательного пространства при соблюдении условий создания уклада, отражающего готовность всех участников образовательного процесса руководствоваться едиными принципами и регулярно воспроизводить наиболее ценные для нее воспитательно значимые виды совместной деятельности.

Уклад школы направлен на сохранение преемственности принципов воспитания на всех уровнях общего образования:

обеспечение лично развивающей предметно-пространственной среды, в том числе современное материально-техническое обеспечение, методические материалы и средства обучения;

наличие профессиональных кадров и готовность педагогического коллектива к достижению целевых ориентиров Программы воспитания;

взаимодействие с родителями (законными представителями) по вопросам воспитания;

учет индивидуальных особенностей обучающихся, в интересах которых реализуется

Программа (возрастных, физических, психологических, национальных и пр.).

Особенности организации воспитательной деятельности

МБОУ Центр образования г. Певек является общеобразовательной организацией, численность обучающихся на 1 января 2024 года составляет 531 человек, численность педагогического коллектива – 42 человека. Обучение ведётся с 1 по 11 класс по трем уровням образования: начальное общее образование, основное общее образование, среднее общее образование.

МБОУ Центр образования г. Певек (далее – Центр образования) - это городская школа, но удаленная от культурных и научных центров. Есть ставки социального педагога, педагога - психолога, учителя-логопеда, педагогов - организаторов. Есть сеть Интернет.

Центр образования, объединяя интеллигенцию, является не только образовательным, но и культурным центром города.

Выполняя Федеральный закон РФ «Об образовании в Российской Федерации», в Центре образования разработаны и реализуются программы:

Программа профилактики наркомании, алкоголизма, табакокурения и правонарушений среди несовершеннолетних,

Программа «Школа - территория здоровья»,

Программа организации взаимодействия семьи и школы,

Программа воспитания и социализации обучающихся 5-9 классов,

Программа патриотического воспитания обучающихся МБОУ Центр образования г.Певек,

Программа «Каникулы» МБОУ Центр образования г.Певек,

Программа детского оздоровительного лагеря с дневным пребыванием детей «Радуга» МБОУ «Центр образования г.Певек».

В воспитательной работе Центра образования сформирована система социально - значимых традиций, определены приоритетные направления деятельности:

гражданско – правовое;

духовно – нравственное;

спортивно – оздоровительное;

экологическое;
сотрудничество с родителями (законными представителями) обучающихся;
развитие системы дополнительного образования.

Сильные стороны воспитательной системы:

для дальнейшего развития воспитательной системы Центр образования имеет хорошую материально – техническую базу (оснащенную современным оборудованием):

компьютерные классы;
большой и малый спортивный зал;
тренажерный и хореографический зал;
конференц- зал;
мастерские;

хороший кадровый потенциал;
сложившуюся систему традиционных общешкольных мероприятий и высокую результативность их проведения;

устойчивую систему дополнительного образования и внеурочной деятельности в рамках введения ФГОС НОО, ООО и СОО;

внедрение новых воспитательных технологий;
функционирование системы психолого-педагогической поддержки;
связи с общественностью.

Муниципальное бюджетное учреждение культуры городского округа Певек «Чаунский краеведческий музей»;

Муниципальное бюджетное учреждение культуры «Библиотека городского округа Певек»;

Муниципальное бюджетное учреждение культуры «Культурно-досуговый комплекс городского округа Певек»;

Муниципальное автономное учреждение дополнительного образования городского округа Певек «Детская школа искусств»;

Муниципальное бюджетное учреждение дополнительного образования «Детско-юношеская спортивная школа г. Певек»;

Муниципальное учреждение культуры «Певекская телестудия»;

Государственный природный заповедник «Остров Врангеля»;

Отделение в населенном пункте Певек Пограничного Управления Федеральной службы безопасности России по восточному арктическому району.

Процесс воспитания основывается на следующих принципах взаимодействия педагогов и школьников:

неукоснительное соблюдение законности и прав семьи и ребенка, соблюдения конфиденциальности информации о ребенке и семье, приоритета безопасности ребенка при нахождении в Центре образования;

ориентир на создание психологически комфортной среды для каждого ребенка и взрослого, без которой невозможно конструктивное взаимодействие школьников и педагогов;

реализация процесса воспитания главным образом через создание в школе детско-взрослых общностей, которые объединяют детей и педагогов содержательными событиями, позитивными эмоциями и доверительными отношениями друг к другу;

организация основных совместных дел школьников и педагогов как предмета совместной заботы и взрослых, и детей;

системность, целесообразность и нешаблонность воспитания как условия его эффективности.

Основными традициями воспитания в образовательной организации являются следующие:

ключевые общешкольные дела, через которые осуществляется интеграция воспитательных усилий педагогов;

коллективная разработка, коллективное планирование, коллективное проведение и коллективный анализ результатов каждого ключевого дела и большинства используемых для воспитания других совместных дел педагогов и школьников;

создание таких условий, при которых по мере взросления ребенка увеличивается и его роль в совместных делах (от пассивного наблюдателя до организатора);

ориентирование педагогов школы на формирование коллективов в рамках школьных классов, кружков, студий, секций и иных детских объединений, на установление в них доброжелательных и товарищеских взаимоотношений;

явление ключевой фигурой воспитания в школе классного руководителя, реализующего по отношению к детям защитную, личностно развивающую, организационную, посредническую функции.

Анализ воспитательного процесса и результатов воспитания

Анализ воспитательного процесса и результатов воспитания осуществляется в соответствии с планируемыми результатами воспитания, личностными результатами обучающихся на уровнях начального общего, основного общего, среднего общего образования, установленных соответствующими ФГОС.

Основным методом анализа воспитательного процесса в школе является ежегодный самоанализ воспитательной работы с целью выявления основных проблем и последующего их решения, с привлечением (при необходимости) внешних экспертов, специалистов.

Планирование анализа воспитательного процесса и результатов воспитания включается в календарный план воспитательной работы.

Самоанализ организуемой в Центре образования воспитательной работы осуществляется по выбранным самой школой направлениям и проводится с целью выявления основных проблем школьного воспитания и последующего их решения.

Самоанализ осуществляется ежегодно силами самой школы.

Основными принципами, на основе которых осуществляется самоанализ воспитательной работы в школе, являются:

принцип гуманистической направленности осуществляемого анализа, ориентирующий экспертов на уважительное отношение как к воспитанникам, так и к педагогам, реализующим воспитательный процесс;

принцип приоритета анализа сущностных сторон воспитания, ориентирующий экспертов на изучение не количественных его показателей, а качественных – таких как содержание и разнообразие деятельности, характер общения и отношений между школьниками и педагогами;

принцип развивающего характера осуществляемого анализа, ориентирующий экспертов на использование его результатов для совершенствования воспитательной деятельности педагогов: грамотной постановки ими цели и задач воспитания, умелого планирования своей воспитательной работы, адекватного подбора видов, форм и содержания их совместной с детьми деятельности;

принцип разделенной ответственности за результаты личностного развития школьников, ориентирующий экспертов на понимание того, что личностное развитие школьников – это результат как социального воспитания (в котором школа участвует наряду с другими социальными институтами), так и стихийной социализации и саморазвития детей.

Основными направлениями анализа организуемого в Центре образования воспитательного процесса являются:

Результаты воспитания, социализации и саморазвития школьников.

Критерием, на основе которого осуществляется данный анализ, является динамика личностного развития школьников каждого класса.

Осуществляется анализ классными руководителями совместно с заместителем директора по воспитательной работе с последующим обсуждением его результатов на заседании методического объединения классных руководителей или педагогическом совете школы.

Способом получения информации о результатах воспитания, социализации и саморазвития школьников является педагогическое наблюдение, диагностика «Уровень воспитанности».

Внимание педагогов сосредотачивается на следующих вопросах: какие прежде существовавшие проблемы личностного развития школьников удалось решить за минувший учебный год; какие проблемы решить не удалось и почему; какие новые проблемы появились, над чем далее предстоит работать педагогическому коллективу.

Состояние организуемой в школе совместной деятельности детей и взрослых.

Критерием, на основе которого осуществляется данный анализ, является наличие в школе интересной, событийно насыщенной и личностно развивающей совместной деятельности детей и взрослых.

Осуществляется анализ заместителем директора по воспитательной работе, классными руководителями, ШАНС и родителями (законными представителями) обучающихся, хорошо знакомыми с деятельностью Центра образования.

Способами получения информации о состоянии организуемой в школе совместной деятельности детей и взрослых могут быть беседы со школьниками и их родителями (законными представителями), педагогами, лидерами ученического самоуправления, при необходимости – их анкетирование. Полученные результаты обсуждаются на заседании методического объединения классных руководителей или педагогическом совете.

Внимание при этом сосредотачивается на вопросах, связанных с качеством проводимых общешкольных ключевых дел; качеством совместной деятельности классных руководителей и их классов; качеством организуемой в школе внеурочной деятельности и дополнительного образования;

качеством реализации личностно развивающего потенциала школьных уроков;

качеством существующего в школе ученического самоуправления;

качеством профориентационной работы школы;

качеством организации предметно-эстетической среды школы;

качеством взаимодействия школы и семей школьников.

Итогом самоанализа организуемой в Центре образования воспитательной работы является перечень выявленных проблем, над которыми предстоит работать педагогическому коллективу, и проект направленных на это управленческих решений.

Кадровое обеспечение воспитательного процесса

Кадровый потенциал Центра образования соответствует уровню статусного учреждения. Эффективно работающая кадровая система отражается: о в показателях образования учителей; в квалификационных категориях; в повышении квалификации; в готовности администрации к оперативному принятию управленческих решений.

Важными факторами, стимулирующими творческий труд учителя, являются: условия психологического комфорта, профессионального роста, материальная и нематериальная мотивация. Система кадрового обеспечения включает в себя:

планирование потребности в кадрах;

набор кадров;

отбор кадров;

развитие кадров.

Для организации воспитательного процесса в штате:

заместитель директора по воспитательной работе (1);

заместитель директора – куратор Центра образования цифрового и гуманитарного профилей «Точка роста», проекта «Школа Росатома – «Атом класс» (1);

педагоги – организаторы (2);

педагог – психолог (2);

социальный педагог (2);

учитель – логопед (1);

классные руководители (12);

педагоги дополнительного образования (10).

Требования к условиям, обеспечивающим достижение планируемых личностных результатов в работе с особыми категориями детей

На уровне воспитывающей среды: во всех локальных составляющих строится как максимально доступная для детей с ОВЗ; событийная воспитывающая среда обеспечивает возможность включения каждого ребенка в различные формы жизни детского сообщества; рукотворная воспитывающая среда обеспечивает возможность демонстрации уникальности достижений каждого обучающегося с ОВЗ.

На уровне общности: формируются условия освоения социальных ролей, ответственности и самостоятельности, сопричастности к реализации целей и смыслов сообщества, приобретается опыт развития отношений между обучающимися, родителями (законными представителями), педагогами. Детская и детско-взрослая общности в инклюзивном образовании развиваются на принципах заботы, взаимоуважения и сотрудничества в совместной деятельности.

На уровне деятельностей: педагогическое проектирование совместной деятельности в классе, в разновозрастных группах, в малых группах детей, в детско-родительских группах обеспечивает условия освоения доступных навыков, формирует опыт работы в команде, развивает активность и ответственность каждого обучающегося в социальной ситуации его развития.

На уровне событий: проектирование педагогами ритмов учебной работы, отдыха, праздников и общих дел с учетом специфики социальной и культурной ситуации развития каждого ребенка с ОВЗ обеспечивает возможность его участия в жизни класса, школы, событиях группы, формирует личностный опыт, развивает самооценку и уверенность в своих силах.

Особыми задачами воспитания обучающихся с ОВЗ являются:

налаживание эмоционально-положительного взаимодействия детей с ОВЗ с окружающими для их успешной адаптации и интеграции в школе;

формирование доброжелательного отношения к детям с ОВЗ и их семьям со стороны всех участников образовательных отношений;

построение воспитательной деятельности с учетом индивидуальных особенностей каждого обучающегося с ОВЗ;

активное привлечение семьи и ближайшего социального окружения к воспитанию обучающихся с ОВЗ;

обеспечение психолого-педагогической поддержки семей обучающихся с ОВЗ в развитии и содействие повышению уровня их педагогической, психологической, медико-социальной компетентности;

индивидуализация в воспитательной работе с обучающимися с ОВЗ.

Учебные планы для обучения на дому детей с ограниченными возможностями здоровья и детей-инвалидов на 2024–2025 учебный год рассчитаны на детей, обучающихся на дому по адаптированным образовательным программам:

Адаптированная основная общеобразовательная программа для обучающихся с нарушением аутистического спектра (вариант 8.3.) ФГОС ОВЗ;

Адаптированная основная общеобразовательная программа для обучающихся с умственной отсталостью ФГОС ОВЗ (вариант1).

Адаптированная основная общеобразовательная программа основного общего образования для обучающихся с умственной отсталостью.

Адаптированная основная общеобразовательная программа начального общего образования для обучающихся с задержкой психического развития (вариант7.1);

Адаптированная основная общеобразовательная программа начального общего образования для обучающихся с задержкой психического развития (вариант 7.2);

Специальная индивидуальная программа развития (вариант2)

Адаптированная программа для обучающихся с задержкой психического развития 9 класс (вариант 7.1)

Учебный план обеспечивает социальную адаптацию детей с ограниченными возможностями здоровья через реализацию основной образовательной программы образовательного учреждения.

Для работы с детьми с ОВЗ педагоги прошли курсы повышения квалификации при ГАУ ДПО ЧИРОиПК г. Анадырь «Психолого-педагогическое сопровождение обучающихся образовательной организации в условиях реализации ФГОС для детей с ОВЗ», кроме того МБОУ Центр образования располагает научно-методической и учебной литературой и соответствующей направленности класса материальной базой. Дети – инвалиды и дети с ОВЗ получают бесплатное горячее питание.

Для решения задач подготовки умственно отсталых школьников к самостоятельной жизни и труду в образовательной организации продумана чёткая организация и высокий методический уровень проведения занятий по технологии, хорошая техническая оснащённость мастерских, соответствующая подготовка учителей. В целях социализации и адаптации к трудовой деятельности детей с особенностями в физическом и (или) психическом развитии в учебный план для обучающихся с УО внесены часы по профессиональной подготовке (швейное и столярное дело), разрабатываются программы по профориентации детей с ОВЗ.

Дети с ограниченными возможностями здоровья и дети-инвалиды зачисляются вне очереди в списки воспитанников летнего-оздоровительного лагеря при образовательной организации.

Система поощрения социальной успешности и проявлений активной жизненной позиции обучающихся

Система поощрения проявлений активной жизненной позиции и социальной успешности обучающихся призвана способствовать формированию у обучающихся ориентации на активную жизненную позицию, инициативность, максимально вовлекать их в совместную деятельность в воспитательных целях. Система проявлений активной жизненной позиции и поощрения социальной успешности обучающихся строится на принципах:

публичности, открытости поощрений (информирование всех обучающихся о награждении, проведение награждений в присутствии значительного числа обучающихся);

ответствия артефактов и процедур награждения укладу жизни Центра образования, качеству воспитывающей среды, специфической символике, выработанной и существующей в укладе;

прозрачности правил поощрения;

регулировании частоты награждений (недопущение избыточности в поощрениях – недостаточно длительные периоды ожидания, чрезмерно большие группы поощряемых и т.п.);

сочетании индивидуального и коллективного поощрения (использование и индивидуальных наград, и коллективных дает возможность стимулировать как индивидуальную, так и коллективную активность обучающихся, преодолевать

межличностные противоречия между обучающимися, получившими награду и не получившими ее);

привлечении к участию в системе поощрений на всех стадиях родителей (законных представителей) обучающихся, представителей родительского сообщества, самих обучающихся, их представителей (с учетом наличия ученического самоуправления), сторонние организации, их статусных представителей;

дифференцированности поощрений (наличие уровней и типов наград позволяет продлить стимулирующее действие системы поощрения).

Формы поощрения проявлений активной жизненной позиции обучающихся и социальной успешности: индивидуальные и групповые портфолио, рейтинги, благотворительная поддержка.

Ведение портфолио – деятельность обучающихся при ее организации и регулярном поощрении классными руководителями, поддержке родителями (законными представителями) по собиранию (накоплению) артефактов, фиксирующих и символизирующих достижения обучающегося. Портфолио может включать артефакты признания личностных достижений, достижений в группе, участия в деятельности (грамоты, поощрительные письма, фотографии призов, фото изделий, работ и др., участвовавших в конкурсах и т.д.).

Благотворительная поддержка обучающихся, групп обучающихся (классов и др.) может заключаться в материальной поддержке проведения в Центре образования воспитательных дел, мероприятий, проведения внешкольных мероприятий, различных форм совместной деятельности воспитательной направленности, в индивидуальной поддержке нуждающихся в помощи обучающихся, семей, педагогических работников.

2.2. Программа коррекционной работы для обучающихся с трудностями в обучении и социализации

Цель программы: определение комплексной системы психолого-педагогической и социальной помощи обучающимся с трудностями в обучении и социализации для успешного освоения основной образовательной программы на основе компенсации имеющихся нарушений и пропедевтики производных трудностей; формирования социальной компетентности, развития адаптивных способностей личности для самореализации в обществе.

Задачи программы:

определение индивидуальных образовательных потребностей обучающихся с трудностями в обучении и социализации и оказание обучающимся специализированной помощи при освоении основной образовательной программы основного общего образования;

определение оптимальных психолого-педагогических и организационных условий для получения основного общего образования обучающимися с трудностями в обучении и социализации, для развития личности обучающихся, их познавательных и коммуникативных способностей;

разработка и использование индивидуально-ориентированных коррекционно-развивающих образовательных программ, учебных планов для обучающихся с трудностями в обучении и социализации с учетом особенностей психофизического развития обучающихся, их индивидуальных возможностей;

реализация комплексного психолого-педагогического и социального сопровождения обучающихся (в соответствии с рекомендациями ППК и ПМПК);

реализация комплексной системы мероприятий по социальной адаптации и профессиональной ориентации обучающихся с трудностями в обучении и социализации;

обеспечение сетевого взаимодействия специалистов разного профиля в комплексной работе с обучающимися с трудностями в обучении и социализации;

осуществление информационно-просветительской и консультативной работы с родителями (законными представителями) обучающихся с трудностями в обучении и социализации.

В образовательной организации построена работа с обучающимися по профилактике и коррекции трудностей в обучении двух направлений:

Работа с детьми особых образовательных потребностей,

Работа с детьми, испытывающими трудности при изучении учебных предметов.

Работа ведется по методическим рекомендациям Института стратегии развития образования Российской академии образования Министерства Просвещения Российской Федерации.

Работа с детьми особых образовательных потребностей

Выделены четыре группы детей особых образовательных отношений:

дети с ограниченными возможностями здоровья,

дети со склонностью к девиантному поведению,

дети с трудностями адаптации к обучению и к учебному коллективу,

дети мигрантов

В образовательной организации ведется работа по профилактике девиантного поведения и работа по устранению и предупреждению трудностей адаптации к обучению и к учебному коллективу. Обучающихся с ОВЗ и детей-мигрантов в образовательной организации нет. При появлении представителей данных групп администрацией и педагогическим коллективом программа коррекции работы дополняется.

Работа с детьми со склонностью к девиантному поведению

В организации проводится регулярная работа по выявлению детей со склонностью к девиантному поведению. При выявлении такого ребенка на основании ниже представленной дорожной карты составляется своя индивидуальная программа, так как одинаковых путей решения проблемы нет. Основными ответственными лицами за деятельностью данного направления являются педагог-психолог и классный руководитель. Классный руководитель своевременно сигнализирует о возможном появлении ребенка с указанной проблемой администрации для коррекции поведения обучающегося.

Направление деятельности	Особенности работы	Ответственный	Сроки
Мероприятия по профилактике появления детей с девиантным поведением			
Работа педагога-психолога	Создание системы специальных занятий по сохранению психического здоровья, развитию умений контролировать свое эмоциональное состояние и настроение, спокойно разрешать конфликты	Педагог-психолог	По плану
Дополнительное образование, система воспитательной работы	Факультативные курсы, мероприятия интеллектуальной и творческой направленности соревновательного характера, социальные проекты	Администрация	По плану
Выявление детей, склонных к девиантному поведению			
Наблюдение за детским коллективом,	Выявление склонности поведения в соответствии с	Классный руководитель,	Ежедневно

выявление детей, склонных к девиантному поведению	методическими рекомендациями	учитель-предметник, узкие специалисты	
Выявление причин возникновения девиантного поведения	Проведение анкетирования, опросов учителей и родителей	Классный руководитель, педагог-психолог	Индивидуально, при выявлении ребенка, склонного к девиантному поведению
Мероприятия по коррективке поведения			
Встреча психолога с педагогами	Работа с коллективом по осознанию собственной профессиональной ответственности за решение проблемы, принятие того факта, что при общих типологических характеристиках проявления девиантного поведения у школьников нет одинаковых путей решения этой проблемы	Педагог-психолог	Индивидуально, при выявлении ребенка, склонного к девиантному поведению
Комплексное обследование ребенка	Обследование этих детей специалистами; выявление динамики развития присущих им особенностей и приоритетных линий поведения	Педагог-психолог, классный руководитель, узкие специалисты	Индивидуально, при выявлении ребенка, склонного к девиантному поведению
Построение индивидуальной программы коррекции девиантного поведения	Разработка индивидуального учебного плана (при наличии трудностей и проблем учебной деятельности), а также системы воспитательных мероприятий, направленных на коррекцию взаимоотношений со сверстниками, развитие правил совместной деятельности и общения, формирование волевых и регулятивных способностей	Педагог-психолог, классный руководитель	Индивидуально, при выявлении ребенка, склонного к девиантному поведению
Методическое сопровождение педагогов			
Создание индивидуальных учебных планов, программ, учебных модулей, учитывающих	Например, учебные модули по формированию смыслового чтения, связной речи, грамотного письма; проблем изучения математики; развитию	Администрация	Индивидуально, при выявлении ребенка, склонного к девиантному поведению

специфику трудностей данной группы обучающихся	информационной культуры и др.		
Методика урока	Использование новых форм и методов организации обучения, обеспечивающих становление инициативы и самостоятельности обучающихся, имеющих склонность к девиантному поведению (опыты, исследования, игры, дискуссии, проектная деятельность)	Администрация	Индивидуально, при выявлении ребенка, склонного к девиантному поведению
Методика работы на уроке и вне урока	Организация разных видов совместной и коллективной деятельности с целью формирования произвольной деятельности и волевых черт характера, лидерских качеств особенных детей	Педагог-психолог	Индивидуально, при выявлении ребенка, склонного к девиантному поведению
Методическое занятие с психологом	помощь психолога учительскому коллективу в создании (восстановлении) доверительных отношений с учащимися	Педагог-психолог	Индивидуально, при выявлении ребенка, склонного к девиантному поведению
Работа с родителями (законными представителями)	Создание плана совместной деятельности по решению проблем прогулов школьных занятий, низкого уровня познавательных интересов	Педагог-психолог, классный руководитель	Индивидуально, при выявлении ребенка, склонного к девиантному поведению
Итоги работы, коррекция программы			
Мониторинг поведения	Выявление прогресса или регресса по программе работы	Педагог-психолог	Индивидуально, при выявлении ребенка, склонного к девиантному поведению

Работа с детьми с трудностями адаптации к обучению и к учебному коллективу

Работа в данном направлении ведется с обучающимися 5 класса с низким уровнем учебно-познавательской деятельности. Такие обучающиеся не готовы принимать новые условия обучения после окончания 4 класса, у них выявлена несформированность УУД, отсутствуют качества субъекта образовательной деятельности – самостоятельность, инициативность, умение работать в учебном коллективе.

А также с обучающимися 5-9 классов с трудностями адаптации к коллективу: негативное отношение к школе и учению, нарушение взаимоотношений в классном коллективе.

Направление деятельности	Особенности работы	Ответственный	Сроки
Мероприятия по профилактике появления проблем с адаптацией			
Работа по преемственности	Экскурсии младших школьников в основную школу, раннее знакомство детей с будущим классным руководителем, взаимопосещение уроков и пр.	Администрация	Второе полугодие каждого учебного года для обучающихся 4 класса
Выявление проблем с адаптацией			
Педагогическое наблюдение	Причины: недостаточное развитие эмоционального интеллекта обучающегося, то есть способности распознавать эмоции, намерения других людей и управлять своими чувствами и желаниями, моторная неловкость, проблемы со здоровьем	Классный руководитель, педагог-психолог, учителя-предметники	Ежедневно
Мероприятия по коррекции			
Беседы с психологом	Проведении индивидуальных доброжелательных и откровенных бесед с учащимся об их успехах и трудностях, о взаимодействии со сверстниками и т.п	Педагог-психолог	Сентябрь, обучающиеся 5 класса
Коррекция методики проведения урока и внеурочной деятельности	Выбор актуальных видов деятельности, которые необходимы обучающемуся для преодоления трудностей адаптации	Учитель-предметник	Индивидуально, при выявлении ребенка с проблемой адаптации
Индивидуальная траектория развития	Создание индивидуальных планов обучения учащихся с учетом отсутствия тех качеств, которые усугубляют признаки дезадаптации: малая самостоятельность, отсутствие инициативы, затруднения в принятии требований учителя	Администрация, классный руководитель, учителя-предметники	Индивидуально, при выявлении ребенка с проблемой адаптации
Постоянная помощь и поддержка в устранении трудностей	Индивидуальная работа с обучающимся, не предполагающая упреков, постоянных замечаний и угроз снижением отметок, обеспечит комфортные условия учения и заинтересованность самого ребенка в снятии трудностей привыкания к школе.	Педагогический коллектив	Ежедневно

Работа педагогов и психолога с семьей	Работа с эмоциональным состоянием самих родителей: устранение тревожности. Помощь родителям в проведении с детьми семейного досуга, совместных игр, чтения и бесед, в построении с ребенком доверительных отношений, проявление уверенности и оптимизма в его школьных успехах	Педагогический коллектив	Регулярно, по плану классного руководителя
Мероприятия по коррекции проблем адаптации к коллективу			
Работа классного руководителя	Создание условий для возникновения непосредственных эмоциональных контактов, эмоционально-положительных взаимодействий в двух системах: «учитель-ученик», «ученик-одноклассники». Важная составляющая этого требования – создание ситуации успеха. Это определяет педагогическую позицию учителя: никогда не обсуждать прилюдно недостатки ученика, но каждую его учебную победу озвучивать в присутствии класса	Классный руководитель	Индивидуально, при выявлении ребенка с проблемой адаптации
	Организация совместной деятельности, процесс и результат которой обеспечит работу в команде как особой формы сотрудничества. Необходимо помочь ребенку, который пока не принят коллективом, обрести друга-одноклассника, объединить их интересным для обоих заданием, общей работой. Вхождение ученика в референтную группу улучшает его отношения с одноклассниками. Помочь учителю создать такие условия поможет организация парной и групповой работы, которая сначала строится на желании	Классный руководитель	Индивидуально, при выявлении ребенка с проблемой адаптации

	пары (группы) работать с этим учащимся.		
	Помощь в осознании каждому обучающемуся коллективный характер учебной деятельности: общность ее целей, значение вклада каждого в ее успешность, возможность проявления качеств, которые «не участвуют» в индивидуальной работе (взаимопомощь, умение договариваться, уступать). Хороший результат дает назначение (рекомендация) ученика с проблемами общения руководителем, лидером какой-то работы. При поддержке учителя начинают проявляться лидерские качества обучающегося, что повышает его авторитет у всего класса.	Классный руководитель	Индивидуально, при выявлении ребенка с проблемой адаптации

Работа с детьми, испытывающими трудности при изучении учебных предметов

Важнейшей задачей педагогического коллектива ОО является рефлексивный анализ трудностей учения и своевременная корректировка своей деятельности по их устранению.

Причинами трудности у обучающихся при изучении учебных предметов могут являться:

низкий уровень осознанного владения базовой научной терминологией;

несформированность умения применять полученные знания при решении учебных и практических задач;

низкий уровень развития познавательных и коммуникативных универсальных учебных действий;

недостаточный уровень развития умений контрольно-оценочной деятельности.

Качественный процесс предупреждения и устранения трудностей учебной деятельности возможен, если учитель будет готов:

конструировать дидактический процесс в соответствии с требованиями ФГОС НОО и ФГОС ООО к содержанию образования (предметным, метапредметным и личностным достижениям обучающегося) и к технологии образования, построенной на приоритете деятельностной составляющей обучения, то есть на применении полученных знаний;

обеспечить систематическую педагогическую помощь (внимание и поддержку) обучающимся разных групп успешности, целью которой становится индивидуально-дифференцированная работа по предупреждению трудностей и обеспечению перспективного развития каждого обучающегося в соответствии с уровнем его успешности;

создать условия для непосредственного участия обучающегося в контрольно-оценочной деятельности с целью становления регулятивных умений самоконтроля, самооценки и прогнозирования.

Группы обучающихся с разным уровнем успешности (система трех составляющих – предметных, метапредметных и личностных достижений):

а) устойчиво успешные («отличники»),

- б) «хорошисты»;
- в) удовлетворительно успешные (неустойчиво успешные, «троечники»),
- г) устойчиво неуспешные («двоечники»).

Трудности встречаются обучающиеся любого уровня успешности, поэтому в индивидуальной поддержке и помощи нуждается каждый школьник.

Рекомендации для преодоления трудностей, учитывая их особенности у детей разных групп успешности

Устойчиво успешные («отличники»).

обеспечение перспективного развития интеллектуальной деятельности (теоретического мышления, речи-рассуждения, готовности к решению творческих задач);

особое внимание к развитию качеств рефлексии (объективная самооценка, критическое мышление, способность предвидеть трудности и ошибки, признание права других иметь собственное мнение);

расширение участия в учебном диалоге, поисково-исследовательской деятельности, предъявление системы индивидуальных заданий на постановку гипотез, выбор доказательств;

обогащение кругозора, возрастной эрудиции, углубление познавательных интересов и учебно-познавательных мотивов; восприятие процесса самообразования как «хобби»;

создание условий для развития лидерских качеств, готовности к руководству совместной деятельностью со сверстниками с учетом культуры общения и правил толерантности.

«Хорошисты». Такая группа, как правило, не входит в зону особого внимания учителя. Трудности у «хорошистов» часто возникают с развитием универсальных учебных действий: при работе с графической информацией, конструировании рассуждения, вывода, решении творческих задач. Наблюдается постепенное снижение познавательных интересов и мотивов учения. Учитель должен понимать, что ученики-«хорошисты» нуждаются в постоянной индивидуальной помощи и поддержке.

Приоритетные направления педагогической поддержки:

особое внимание к заданиям нестандартного характера, которые требуют использования анализа, сравнения, классификации и других универсальных действий;

обеспечение условий для становления готовности отказаться от готового образца, самостоятельно конструировать алгоритм решения учебной задачи, осуществлять работу в ситуации альтернативы и выбора;

создание учебных ситуаций, в которых проявляются такие качества субъекта учебной деятельности, как активность, инициативность, способность к импровизации и творчеству;

особое внимание к заданиям, формирующим регулятивные умения контроля и самоконтроля, оценки и самооценки, предвидение трудностей и ошибок.

Неустойчиво успешные («троечники»):

Трудности изучения разных предметов вызваны разными причинами: недостаточным развитием памяти, внимания, преимущественным наглядно-образным мышлением, малым словарным запасом и примитивной связной речью. Многие «троечники» ответственно относятся к учению, но низкий уровень их общего развития, малая читательская активность, невнимание со стороны учителя – все это затормаживает их успешное обучение и развитие.

Приоритетные направления педагогической поддержки:

особое внимание к совместно-распределительной деятельности с учителем по конструированию последовательности действий для решения учебной задачи;

предоставление возможности работать в более низком темпе по сравнению с более успешными детьми;

специальная работа по развитию памяти, внимания, сосредоточенности, чувственного восприятия;

создание условий, стимулирующих общее развитие обучающегося

развитие связной речи и логического мышления
поиск ошибки, установление ее причины, сравнение полученного результата с учебной задачей, выбор ответа и т.п.;

обеспечение развития лидерских качеств, умений осуществлять руководство небольшой группой одноклассников, оценивать свой вклад в общее дело.

Устойчиво неуспешные («двоечники»):

В эту группу входят дети, которые учатся на «3», но довольно часто получают «2». Индивидуально-дифференцированная работа с такими школьниками характеризуется, в основном, как натаскивание на предметные знания-умения.

Приоритетные направления педагогической поддержки:

создание учителем индивидуальных планов работы с неуспевающими учениками в рамках зоны ближайшего развития, то есть в ситуации постоянной помощи педагога;

учет темпа деятельности и объема выполняемых заданий; постепенное их увеличение;

особое внимание к развитию смыслового чтения, к работе с наглядно представленным материалом, к принятию и следованию образца выполнения учебной задачи;

создание условий, стимулирующих общее развитие обучающегося, расширение его кругозора и формирование познавательных интересов (участие в дополнительном образовании, совместной деятельности с одноклассниками).

При возникновении у обучающегося трудностей в обучении учителем-предметников составляется индивидуальный маршрут на основе вышеуказанных направлений работы в зависимости от группы.

3. ОРГАНИЗАЦИОННЫЙ РАЗДЕЛ

3.1. Учебный план

Учебный план программы основного общего образования обеспечивает реализацию требований ФГОС, определяет учебную нагрузку в соответствии с требованиями к организации образовательной деятельности к учебной нагрузке, предусмотренными Гигиеническими нормативами и Санитарно-эпидемиологическими требованиями, перечень учебных предметов, учебных курсов, учебных модулей.

Цель реализации учебного плана основного общего образования Муниципального бюджетного общеобразовательного учреждения «Центр образования г. Певек» (далее – учебный план) – обеспечение выполнения требований государственного образовательного стандарта основного общего образования через достижение планируемых результатов выпускниками целевых установок, знаний, умений, навыков, компетенций и компетентностей, определяемых личностными, семейными, общественными, государственными потребностями и возможностями обучающихся, индивидуальными особенностями развития и состояния здоровья личности и проявления ее индивидуальности, самобытности, уникальности, неповторимости.

В соответствии с целевыми установками развития школы учебный план обеспечивает реализацию следующих задач:

создание системы обучения и воспитания на основе раскрытия индивидуальных способностей обучающихся в соответствии с их интересами и потребностями, достижение оптимального уровня освоения базового образования, воспитанности обучающихся;

формирование и развитие у обучающихся общеучебных умений и навыков, обеспечивающих высокий уровень качества знаний;

создание условий для сохранения здоровья обучающихся в период обучения в школе, формирования здорового образа жизни, развития психоэмоциональной сферы;

выявление и развитие творческих способностей обучающихся в интеллектуальной, художественно-эстетической, общественно-организаторской, спортивно-оздоровительной сферах деятельности;

создание условий для успешной социализации обучающихся, воспитание социально активной личности, способной к самообразованию, саморазвитию, освоению профессиональных образовательных программ, осознанному выбору жизненного пути и профессии.

Учебный план определяет:

перечень учебных предметов, обязательных при получении основного общего образования в соответствии с Федеральным базисным учебным планом, по которым проводится итоговая аттестация выпускников основного общего образования или оценка их образовательных достижений по итогам учебного года;

распределение минимального учебного времени между отдельными образовательными областями и учебными предметами, основанное на рекомендациях Федерального базисного учебного плана;

соотношение между обязательной (инвариантной) частью и вариативной частью, которая предоставляет возможность расширения отдельных учебных курсов (дисциплин), модулей обязательной части образовательной области или добавления новых с учетом интересов и склонностей обучающихся, мнений их родителей (законных представителей) и педагогических работников;

максимальный объем аудиторной нагрузки обучающихся;

показатели финансирования (в часах);

максимальный объем домашних заданий.

Нормативное обеспечение учебного плана

Учебный план основного общего образования МБОУ Центр образования г.Певек составлен в соответствии со следующими нормативными правовыми документами:

Федеральным законом от 29.12.2012 № 273-ФЗ «Об образовании в Российской Федерации» (с изменениями и дополнениями);

Федеральным государственным образовательным стандартом основного общего образования, утвержденным приказом Министерства просвещения Российской Федерации от 31.05.2021 № 287 «Об утверждении Федерального государственного образовательного стандарта основного общего образования» (с изменениями и дополнениями);

Санитарными правилами СП 2.4.3648-20 «Санитарно-эпидемиологические требования к организациям воспитания и обучения, отдыха и оздоровления детей и молодежи», утвержденными постановлением Главного государственного санитарного врача Российской Федерации от 28.09.2020 №28 (далее – СП 2.4.3648-20);

Санитарными правилами и нормами СанПиН 1.2.3685-21 «Гигиенические нормативы и требования к обеспечению безопасности и (или) безвредности для человека факторов среды обитания», утвержденными постановлением Главного государственного санитарного врача Российской Федерации от 28.01.2021 № 2 (далее – СанПиН 1.2.3685-21);

Федеральной образовательной программой основного общего образования, утвержденной приказом Министерства просвещения Российской Федерации от 18.05.2023 № 370 (с изменениями и дополнениями);

Порядком организации и осуществления образовательной деятельности по основным общеобразовательным программам – образовательным программам начального общего, основного общего и среднего общего образования, утвержденным приказом Министерства просвещения Российской Федерации от 22.03.2021 № 115 (с изменениями и дополнениями);

Уставом Муниципального бюджетного общеобразовательного учреждения «Центр образования г. Певек», утверждённым постановлением Администрации городского округа Певек от 06.10.2023 г. № 701 (далее – Устав);

Лицензией от 12.05.2016 г. серия 87ЛО1 № 0000304 рег. № 428, выданной Департаментом образования, культуры и спорта Чукотского автономного округа;

Свидетельством о государственной аккредитации от 19.05.2016 серия 87А01 № 0000087 рег. № 234, выданным Департаментом образования, культуры и спорта Чукотского автономного округа.

Организация учебного процесса

Организация учебного процесса в МБОУ Центр образования г.Певек регламентируется годовым календарным учебным графиком на 2024-2025 учебный год.

Режим функционирования устанавливается в соответствии с СП 2.4.3648-20, Уставом.

Образовательный процесс проводится во время учебного года. Учебный год начинается 1 сентября 2024 года.

Продолжительность урока в 5 – 9 классах составляет 40 минут. Начало занятий в 09 часов 00 минут. Между началом занятий дополнительных образовательных программ (внеурочной деятельности, элективных курсов, занятиями объединений дополнительного образования) и последним уроком предусматривается перерыв продолжительностью не менее 45 минут.

Учебный год условно делится на четверти, являющиеся периодами, по итогам которых в 5 – 9 классах выставляются отметки за текущее освоение образовательных программ. Продолжительность учебной недели – пятидневная:

Обучение осуществляется в одну смену.

Общий объем нагрузки в течение дня в 5 – 9 классах не превышает 7 уроков в день.

Количество часов, отведенных на освоение обучающимися учебного плана, не превышает объем недельной образовательной нагрузки, установленный СП 2.4.3648-20 и составляет в 5 классах 29 часов в неделю, в 6 классах 30 часов в неделю, в 7 классах 32 часа, в 8 и 9 классах 33 часа.

Форма обучения очная.

Реализуемая основная общеобразовательная программа – федеральная основная образовательная программа основного общего образования.

В целях выполнения требований федерального государственного образовательного стандарта в 5 – 9 классах реализуются программы внеурочной деятельности согласно запросам родителей (законных представителей) обучающихся.

В соответствии с Законом Российской Федерации от 29.12.2012 № 273 – ФЗ «Об образовании в Российской Федерации» освоение образовательной программы, в том числе отдельной части или всего объема учебного предмета, сопровождается промежуточной аттестацией обучающихся, проводимой в формах, определенных учебным планом и в порядке, установленном образовательной организацией.

При реализации образовательных программ используются учебники из числа входящих в федеральный перечень учебников, рекомендуемых к использованию при реализации имеющих государственную аккредитацию программ начального общего образования, основного общего образования, среднего общего образования, адаптированных образовательных программ начального общего образования, основного общего образования.

Расчёт часов учебных планов произведён в соответствии с Постановлением Правительства Чукотского автономного округа от 14.04.2022 № 188 «Об утверждении методик формирования модельных штатных расписаний и количества ставок педагогических работников для расчёта фонда оплаты труда образовательных учреждений Чукотского автономного округа, входящих в Чукотский (надмуниципальный) образовательный округ, на 2022 год и на плановый период 2023 и 2024 годов».

Особенности учебного плана

Учебный план основного общего образования на 2024 – 2025 учебный год сформирован в соответствии с Федеральным государственным образовательным стандартом основного общего образования 2021 г. (третьего поколения) и Федеральной образовательной программой основного общего образования.

Учебный план разработан на основании варианта № 1 Федерального недельного учебного плана основного общего образования для 5-дневной учебной недели для образовательных организаций, в которых обучение ведётся на русском языке.

Учебный план представлен обязательной частью и частью, формируемой участниками образовательного процесса, включающей внеурочную деятельность.

Обязательная часть учебного плана, формируемая в соответствии с требованиями ФГОС ООО, составляет 70% от общего нормативного времени, отведенного на образовательную область. Вариативная часть составляет 30% от общего нормативного времени, отведенного на образовательную область, и предоставляет возможность расширения отдельных учебных курсов (дисциплин), модулей обязательной части образовательной области или добавления новых с учетом интересов и склонностей обучающихся, мнений их родителей (законных представителей) и возможностей образовательной организации.

В представленном учебном плане сохранена номенклатура учебных предметов обязательной части для 5-х классов в соответствии с вариантом № 1 Федерального недельного учебного плана основного общего образования для 5-дневной учебной недели для образовательных организаций, в которых обучение ведётся на русском языке.

Обязательная часть учебного плана определяет состав учебных предметов обязательных предметных областей и учебное время, отводимое на изучение по классам (годам) обучения. Часть учебного плана, формируемая участниками образовательного процесса, рассчитана на изучение учебных курсов по выбору обучающихся, родителей (законных представителей) несовершеннолетних обучающихся.

В учебный план входят следующие обязательные предметные области и учебные предметы:

- русский язык и литература (русский язык, литература),
- родной язык и родная литература (родной язык (русский), родная литература (русская)),
- иностранные языки (английский язык),
- общественно-научные предметы (история, обществознание, география),
- математика и информатика (математика, алгебра, геометрия, информатика),
- основы духовно-нравственной культуры народов России,
- естественно-научные предметы (физика, биология, химия),
- искусство (изобразительное искусство, музыка);
- технология (труд (технология));
- основы безопасности и защиты Родины (основы безопасности и защиты Родины);
- физическая культура (физическая культура).

Основные задачи реализации содержания предметных областей:

Предметные области	Основные задачи реализации содержания предметных областей
Русский язык и литература Иностранные языки	Воспитание духовно богатой, нравственно-ориентированной личности с развитым чувством самосознания и общероссийского гражданского сознания, человека, любящего свою родину, свой народ, знающего родной язык и культуру своего народа и уважающего традиции и культуры других народов; постижение выдающихся произведений отечественной и мировой литературы, основанное на понимании образной природы искусства слова; овладение системой знаний, языковыми и речевыми умениями и навыками, а также развитие интеллектуальных и творческих способностей обучающихся; формирование навыков самостоятельной учебной деятельности, самообразования; развитие речевой культуры учащихся; совершенствование коммуникативных способностей, формирование готовности к сотрудничеству, созидательной деятельности, умений вести диалог, искать и находить содержательные компромиссы

Общественно-научные предметы	Воспитание общероссийской гражданской идентичности и патриотизма, уважения к правам и свободам другого человека, социальной ответственности, приверженности к гуманистическим и демократическим ценностям, убежденности в необходимости соблюдения моральных норм, принятых в обществе; знакомство с миром культуры и социальных отношений; формирование правосознания и правовой культуры; знание гражданских прав и обязанностей
Математика и информатика	Формирование представлений о математике как универсальном языке науки, позволяющем описывать и изучать реальные процессы и явления; освоение языка математики в устной и письменной формах; развитие логического мышления, алгоритмической культуры, пространственного воображения, математического мышления; понимание роли информационных процессов как фундаментальной реальности окружающего мира; формирование способностей выделять основные информационные процессы в реальных ситуациях, оценивать окружающую информационную среду и формулировать предложения по ее улучшению.
Основы духовно-нравственной культуры народов России	Содержание курса направлено на формирование нравственного идеала, гражданской идентичности личности обучающегося и воспитание патриотических чувств к Родине (осознание себя как гражданина своего Отечества), формирование исторической памяти. В процессе изучения курса ОДНКНР обучающиеся получают возможность систематизировать, расширять и углублять полученные в рамках общественно-научных дисциплин знания и представления о структуре и закономерностях развития социума, о прошлом и настоящем родной страны, находить в истории российского общества существенные связи с традиционной духовно-нравственной культурой России, определять свою идентичность как члена семьи, школьного коллектива, региональной общности, гражданина страны с опорой на традиционные духовно-нравственные ценности.
Естественно-научные предметы	Формирование системы научных знаний о природе, ее фундаментальных законах для создания естественно-научной картины мира; формирование убежденности в познаваемости мира и достоверности научных методов; систематизация знаний о многообразии объектов и явлений природы, о закономерностях процессов и о законах природы для понимания возможности использования достижения естественных наук в развитии цивилизации; формирование экологического мышления, ценностного отношения к природе жизни; развитие познавательных интересов и интеллектуальных способностей
Искусство	Формирование художественной культуры обучающегося как неотъемлемой части его духовной культуры; формирование потребности в общении с произведениями изобразительного искусства и музыки; развитие эстетического и эмоционально-ценностного отношения к миру, художественно-образного мышления, способности к сопереживанию, творческого воображения; освоение искусства во всем многообразии его видов и жанров; осознание образно-выразительной природы разных видов искусства, его воздействия на

	человека; приобретение опыта художественно-творческой деятельности в различных видах искусства.
Технология	Формирование представлений о составляющих техносферы, о современном производстве и о распространенных в нем технологиях, о технологической культуре производства; овладение способами управления различными видами техники, необходимой в быту и на производстве; освоение технологического подхода как универсального алгоритма преобразующей и созидательной деятельности; развитие профессионального самоопределения в условиях рынка труда.
Основы безопасности и защиты Родины	Формирование готовности к защите Родины; формирование у учащихся модели безопасного поведения в повседневной жизни и в чрезвычайных ситуациях природного, техногенного и социального характера; потребности в соблюдении норм здорового образа жизни и требований, предъявляемых к гражданину Российской Федерации в области безопасности жизнедеятельности.
Физическая культура	Укрепление здоровья; развитие основных физических качеств; освоение знаний о физической культуре и спорте, обучение навыкам самостоятельных занятий физическими упражнениями; освоение учащимися разнообразных спортивных и прикладных умений и навыков

Количество часов учебных занятий на уровне основного общего образования составляет:

- 5066 часов - обязательная часть учебного плана основного общего образования,
- 272 часа - часть, формируемая участниками образовательных отношений,
- 1088 часов - часы внеурочной деятельности.

Таким образом соотношение обязательной части и части, формируемой участниками образовательных отношений составляет 79 : 21 ((5066 / 6426) x 100 % : (1360 / 6426) x 100%), отклонение от требуемых показателей составляет +9, что находится в пределах допустимых отклонений установленного Муниципального задания МБОУ Центр образования г.Певек на 2024 год.

Количество аудиторных учебных часов на уровне основного общего образования составляет 5338, что находится в пределах установленного интервала от 5058 до 5848 часов.

Обязательная часть учебного плана.

Предметная область «Русский язык и литература».

На изучение учебного предмета «Русский язык» выделяется в 5 классе 5 часов, в 6 классе – 6 часов, в 7 классе – 4 часа, в 8 и 9 классах по 3 часа.

На изучение учебного предмета «Литература» 5, 6, 9 классах выделяется по 3 часа, в 7 и 8 классах – по 2 часа.

Предметная область «Иностранные языки»

На изучение иностранного языка (английского) отведено по 3 часа в каждом классе.

При проведении занятий предусматривается деление каждого класса на подгруппы за счет фактора увеличения.

Предметная область «Общественно-научные предметы»

На изучение учебного предмета «История» в 5 – 8 классах выделяется по 2 недельных часа, в 9 классе – 2,5 часа с учетом учебного модуля «Новейшая история России».

На изучение учебного предмета «Обществознание» выделяется по 1 часу в 6 – 9 классах.

На изучение учебного предмета «География» выделяется по 1 недельному часу в 5 – 6 классах, в 7 – 9 классах – по 2 часа.

Предметная область «Математика и информатика»

На изучение учебного курса «Математика» в 5 – 6 классах выделяется по 5 часов из обязательной части.

На изучение учебного курса «Алгебра» в 7 – 9 классах выделяется по 3 часа из обязательной части.

На изучение учебного курса «Геометрия» в 7 – 9 классах выделяется по 2 часа из обязательной части.

На изучение учебного курса «Вероятность и статистика» в 7 – 9 классах выделяется по 1 часу из обязательной части.

Предметная область «Основы духовно-нравственной культуры народов России»

На изучение учебного курса «Основы духовно-нравственной культуры народов России» в 5 – 6 классах выделяется по 1 часу.

Предметная область «Естественно-научные предметы»

На изучение учебного предмета «Биология» в 5 – 7 классах выделяется по 1 часу, в 8 – 9 классах – по 2 часа.

На изучение учебного предмета «Химия» в 8 – 9 классах выделяется по 2 часа.

На изучение учебного предмета «Физика» в 7 – 8 классах выделяется по 2 часа, в 9 классе – 3 часа.

Предметная область «Искусство»

На изучение учебного предмета «Изобразительное искусство» выделяется по 1 недельному часу в 5 – 7 классах.

На изучение учебного предмета «Музыка» выделяется по 1 часу в 5 – 8 классах.

Предметная область «Технология»

На изучение учебного предмета «Труд (технология)» из обязательной части учебного плана отводится по 2 часа в 5 – 7 классах, 1 час в 8 классе, 0,5 часа в 9 классе. Для проведения занятий предусматривается деление 5 – 8 классов на подгруппы за счет фактора увеличения.

Предметная область «Основы безопасности и защиты Родины».

На изучение учебного предмета «Основы безопасности и защиты Родины» выделяется по 1 недельному часу в 8 и 9 классах.

Предметная область «Физическая культура».

На изучение учебного предмета «Физическая культура» выделяется по 2 недельных часа в 5 – 9 классах.

За счет фактора увеличения в учебном плане введено:

70 часов для проведения занятий внеурочной деятельности (по 6 часов в 5А, 5Б, 5В, 6А, 6Б классах; по 7 часов – в 8А, 8Б, 9А и 9Б классах),

21 час для психолого-педагогического сопровождения лиц, проявивших выдающиеся способности (2 часа в 5А, 2 часа в 5Б, 3 часа в 5В классах; по 2 часа в 6А, 6Б, 6В классах, 2 часа в 7А и 1 час в 7Б классах; по 2 часа в 8А, 8Б, 9А классах и 1 час в 9Б классе),

7 часов для психолого-педагогического сопровождения детей-инвалидов (по 1 часу в 6А, 6Б, 7Б, 8А и 3 часа в 9Б классах).

Объем домашних заданий по всем предметам предполагает затраты времени на его выполнение, не превышающее (в астрономических часах) в 5 классах – 2 часа, 6 – 9 классах по 2,5 часа.

Часть, формируемая участниками образовательных отношений.

С целью достижения образовательных результатов федерального государственного образовательного стандарта (третьего поколения) по математике и русскому языку, на основании запросов родителей (законных представителей) обучающихся выделяется по 1 часу в неделю для проведения уроков по учебному курсу «Сложные вопросы математики» в 5, 6, 7, 8 и 9 классах, по 1 часу в неделю для проведения уроков по учебному курсу «Сложные вопросы русского языка» в 5, 7, 8 классах.

Формы промежуточной аттестации

Промежуточная аттестация в 5 – 9 классах организуется в четвертой четверти с 10 апреля по 15 мая 2025 г. по следующим учебным предметам и курсам учебного плана в соответствующих формах:

Класс	Перечень предметов	Форма аттестационной работы
5 классы	Русский язык	диктант с дополнительным заданием
	Литература	тестовая работа
	Иностранный язык (английский)	тестовая работа
	Математика	контрольная работа
	История	тестовая работа
	Основы духовно-нравственной культуры народов России (ОДНКНР)	тестовая работа
	География	тестовая работа
	Биология	тестовая работа
	Физическая культура	сдача нормативов
	Труд (технология)	проектная деятельность
	ИЗО	индивидуальная творческая работа
	Музыка	тестовая работа
	Сложные вопросы математики	тестовая работа
	Сложные вопросы русского языка	тестовая работа
6 классы	Русский язык	диктант с дополнительным заданием
	Литература	тестовая работа
	Иностранный язык (английский)	тестовая работа
	Математика	контрольная работа
	История	тестовая работа
	Основы духовно-нравственной культуры народов России (ОДНКНР)	тестовая работа
	Обществознание	тестовая работа
	География	тестовая работа
	Биология	тестовая работа
	Физическая культура	сдача нормативов
	Труд (технология)	проектная деятельность
	ИЗО	индивидуальная творческая работа
	Музыка	тестовая работа
	Сложные вопросы математики	тестовая работа
7 классы	Русский язык	диктант с дополнительным заданием
	Литература	тестовая работа
	Иностранный язык (английский)	тестовая работа
	Алгебра	контрольная работа
	Геометрия	контрольная работа
	Вероятность и статистика	контрольная работа
	История	тестовая работа

	Обществознание	тестовая работа
	География	тестовая работа
	Биология	тестовая работа
	Физика	тестовая работа
	Физическая культура	сдача нормативов
	Труд (технология)	проектная деятельность
	ИЗО	индивидуальная творческая работа
	Музыка	тестовая работа
	Сложные вопросы математики	тестовая работа
	Сложные вопросы русского языка	тестовая работа
8 классы	Русский язык	диктант с дополнительным заданием
	Литература	тестовая работа
	Иностранный язык (английский)	тестовая работа
	Алгебра	контрольная работа
	Геометрия	контрольная работа
	Вероятность и статистика	контрольная работа
	Информатика	контрольная работа
	История	тестовая работа
	Обществознание	тестовая работа
	География	тестовая работа
	Биология	тестовая работа
	Физика	контрольная работа
	Химия	контрольная работа
	Физическая культура	сдача нормативов
	Основы безопасности и защиты Родины	тестовая работа
	Труд (технология)	проектная деятельность
	Музыка	тестовая работа
	Сложные вопросы математики	тестовая работа
Сложные вопросы русского языка	тестовая работа	
9 классы	Русский язык	диктант с дополнительным заданием
	Литература	тестовая работа
	Иностранный язык (английский)	тестовая работа
	Алгебра	контрольная работа
	Геометрия	контрольная работа
	Вероятность и статистика	контрольная работа
	Информатика	контрольная работа
	История	тестовая работа
	Обществознание	тестовая работа
	География	тестовая работа
	Биология	тестовая работа
	Физика	контрольная работа
	Химия	контрольная работа
	Физическая культура	сдача нормативов

	Основы безопасности и защиты Родины	тестовая работа
	Труд (технология)	проектная деятельность
	Сложные вопросы математики	тестовая работа

В соответствии с требованиями и ФГОС ООО третьего поколения в 5 – 9 классах проводится итоговая комплексная работа на межпредметной основе с целью проверки сформированности метапредметных умений и навыков обучающихся. Интерпретация полученных результатов осуществляется с позиции достижения / недостижения базового и повышенного уровней подготовки.

Годовая аттестация учащихся 5 – 9 классов осуществляется путем выведения годовых отметок успеваемости на основе четвертных отметок успеваемости.

Учебный план основного общего образования
5 – 9 классы, 2024 – 2025 учебный год

№ п/п	Предметные области	Учебные предметы	5-А		5-Б		5-В		6-А		6-Б		7-А		7-Б		8-А		8-Б		9-А		9-Б		Всего:			
			Б	дел. на гр.	Б	дел. на гр.	Б	дел. на гр.	Б	дел. на гр.	Б	дел. на гр.	Б	дел. на гр.	Б	дел. на гр.	Б	дел. на гр.	Б	дел. на гр.	Б	дел. на гр.	Б	дел. на гр.				
1. Обязательная часть																												
1	Русский язык и литература	Русский язык	5		5		5		6		6		4		4		3		3		3		3		3		47	
2		Литература	3		3		3		3		3		2		2		2		2		2		3		3		29	
3	Иностранные языки	Иностранный язык	3	3	3	3	3	3	3	3	3	3	3	3	3	3	3	3	3	3	3	3	3	3	3	3	66	
4	Математика и информатика	Математика	5		5		5		5		5															25		
5		Алгебра											3		3		3		3		3		3		3		18	
6		Геометрия											2		2		2		2		2		2		2		12	
7		Вероятность и статистика												1		1		1		1		1		1		1		6
8		Информатика												1	1	1	1	1	1	1	1	1	1	1	1	1	1	12
9	Общественно-научные предметы	История	2		2		2		2		2		2		2		2		2		2,5		2,5		2,5		23	
10		Обществознание							1		1		1		1		1		1		1		1		1		8	
11		География	1		1		1		1		1		2		2		2		2		2		2		2		17	
12	Естественно-научные предметы	Физика											2		2		2		2		3		3		3		14	
13		Химия															2		2		2		2		2		8	
14		Биология	1		1		1		1		1		1		1		2		2		2		2		2		15	
15	Основы духовно-нравственной культуры народов России	Основы духовно-нравственной культуры народов России	1		1		1		1		1																5	
16	Искусство	ИЗО	1		1		1		1		1		1		1												7	
17		Музыка	1		1		1		1		1		1		1		1		1								9	
18	Технология	Труд (технология)	2	2	2	2	2	2	2	2	2	2	2	2	2	2	1	1	1	1	0,5		0,5		0,5		33	

19	Основы безопасности и защиты Родины	Основы безопасности и защиты Родины																1		1			1			1			4		
20	Физическая культура	Физическая культура	2		2		2		2		2		2		2		2		2		2		2		2		2		22		
Итого часов обязательной части:			27	5	27	5	27	5	29	5	29	5	30	6	30	6	31	5	31	5	32	4	32	4				380			
Количество часов обязательной части на ученика в год (трудоемкость)			918		918		918		986		986		1020		1020		1054		1054		1088		1088					5066			
2. Часть, формируемая участниками образовательных отношений																															
1	Сложные вопросы русского языка		1		1		1						1		1		1		1									7			
2	Сложные вопросы математики		1		1		1		1		1		1		1		1		1		1		1		1		1	11			
Количество часов учебного плана на ученика в год (трудоемкость)			986		986		986		1020		1020		1088		1088		1122		1122		1122		1122		1122		1122	5338			
Итого часов формируемой части:			2	0	2	0	2	0	1	0	1	0	2	0	2	0	2	0	2	0	1	0	1	0				18			
Фактическая нагрузка (5-дневная учебная неделя)			29		29		29		30		30		32		32		33		33		33		33		33		33	343			
Предельно допустимая аудиторная учебная нагрузка (5-дневная учебная неделя)			29		29		29		30		30		32		32		33		33		33		33		33		33	343			
3. Дополнительные часы																															
1	Внеурочная деятельность		6		6		6		6		6		6		6		7		7		7		7		7		7	70			
1.1	Учимся для жизни								0,5		0,5																	1			
1.2	Основы финансовой грамотности												0,5		0,5													1			
1.3	Биология. Проектно-исследовательская деятельность		0,5						0,5						0,5						0,5										2
1.4	Разговоры о важном		1		1		1		1		1		1		1		1		1		1		1		1		1	11			
1.5	Спортивные игры (физ-ра)		1		1		1		1		1		1		1		1		1		1		1		1		1	11			
1.6	Вольная борьба		0,5						0,5																			1			
1.7	Спортивные игры		1						0,5		0,5		0,5		0,5		0,5		0,5		0,5		0,5		0,5		0,5	4			
1.8	Практическая география																0,5		0,5		0,5		0,5		0,5		0,5	2			

1.9	Занимательная математика															0,5		0,5			1									2		
1.10	Удивительная физика										0,5		0,5																		1	
1.11	Решу ОГЭ. Биология																					0,5		0,5							1	
1.12	Решу ОГЭ Математика																							1							1	
1.13	Музыкальное искусство без границ (ВИА)															0,5		0,5				0,5		0,5							2	
1.14	Россия – мои горизонты								1				1				1							1							4	
1.15	Геометрия вокруг нас												1																		1	
2	ППС одаренных детей	2		2		3		2		2		2		1		2		2		2		2		1						21		
3	ППС детей-инвалидов							1		1				1		1		0						3							7	
4	Предпрофиль															1		1				5		5							12	
5	Индивидуально-групповые занятия (ИГЗ)															1		2				2		1							6	
Количество часов части, форм. уч. обр. проц., на ученика в год (трудоемкость)		272		272		272		238		238		272		272		306		306		272		272									1360	
Итого дополнительных часов:		8	0	8	0	9	0	9	0	9	0	8	0	8	0	12	0	12	0	16	0	17	0								116	
Итого к финансированию:		37	5	37	5	38	5	39	5	39	5	40	6	40	6	45	5	45	5	49	4	50	4								514	
Количество обучающихся		22		22		22		27		25		24		23		23		26		24		25									263	
Рекомендуемый объем домашних заданий в день		2 часа		2 часа		2 часа		2,5 часа		2,5 часа		2,5 часа		2,5 часа		2,5 часа		2,5 часа		2,5 часа		2,5 часа										

3.2. План внеурочной деятельности

План внеурочной деятельности определяет формы организации и объем внеурочной деятельности для обучающихся при освоении ими программы основного общего образования с учетом образовательных потребностей и интересов обучающихся, запросов родителей (законных представителей) несовершеннолетних обучающихся, возможностей организации.

Цель внеурочной деятельности – создание условий, обеспечивающих достижение учащимися необходимого для жизни в обществе социального опыта и формирования у обучающихся принимаемой обществом системы ценностей, создание условий для многогранного развития и социализации каждого обучающегося во внеурочное время, создание воспитывающей среды, обеспечивающей активизацию социальных, интеллектуальных интересов обучающихся, развитие здоровой, творчески растущей личности, с сформированной гражданской ответственностью и правовым самосознанием, способной на социально значимую практическую деятельность.

Ведущими идеями плана внеурочной деятельности МБОУ «Центр образования г.Певек» являются:

создание условий для достижения обучающимися уровня образованности, соответствующего их личностному потенциалу;

ориентация на достижение учениками социальной зрелости;

удовлетворение образовательных потребностей учащихся и их родителей.

При этом решаются следующие основные педагогические задачи:

включение учащихся в разностороннюю деятельность;

формирование навыков позитивного коммуникативного общения;

развитие навыков организации и осуществления сотрудничества с педагогами, сверстниками, родителями, старшими детьми в решении общих проблем;

воспитание трудолюбия, способности к преодолению трудностей, целеустремленности и настойчивости в достижении результата;

развитие позитивного отношения к базовым общественным ценностям (человек, семья, Отечество, природа, мир, знания, труд, культура);

формирование стремления к здоровому образу жизни;

подготовка учащихся к активной и полноценной жизнедеятельности в современном мире.

В 2024 – 2025 учебном году внеурочная деятельность реализуется в 5 – 9 классах в соответствии с требованиями обновленного ФГОС основного общего образования. С целью обеспечения преемственности содержания образовательных программ начального общего и основного общего образования при формировании плана внеурочной деятельности предусмотрена следующая структура:

Информационно-просветительские занятия патриотической, нравственной и экологической направленности	Курс «Разговоры о важном» (понедельник, первый урок);
Занятия по формированию функциональной грамотности обучающихся (в том числе финансовой грамотности)	Курсы: «Учимся для жизни» (математическая грамотность) «Основы финансовой грамотности» «Биология. Проектно-исследовательская деятельность» «Геометрия вокруг нас»
Реализация интеллектуальных и социокультурных потребностей обучающихся (познавательные, культурные, оздоровительные потребности и интересы)	Курсы: «Вольная борьба», «Спортивные игры», «Практическая география», «Занимательная математика», «Удивительная физика»,

	«Решу ОГЭ. Биология», «Решу ОГЭ. Математика», «Музыкальное искусство без границ (ВИА)»
--	--

При организации внеурочной деятельности используются программы линейных курсов внеурочной деятельности (на их изучение установлено определенное количество часов в неделю в соответствии с рабочей программой учителя).

Организация внеурочной деятельности

Планирование курсов внеурочной деятельности в 5 – 9 классах на 2024 – 2025 учебный год (кружки, секции, проектная деятельность и др.)

№	Название программы курса	Класс, количество часов										Всего	
		5А	5Б	5В	6А	6Б	7А	7Б	8А	8Б	9А		9Б
1	Учимся для жизни				0,5	0,5							1
2	Основы финансовой грамотности						0,5	0,5					1
3	Биология. Проектно-исследовательская деятельность	0,5			0,5		0,5		0,5				2
4	Разговоры о важном	1	1	1	1	1	1	1	1	1	1	1	11
5	Спортивные игры (физ-ра)	1	1	1	1	1	1	1	1	1	1	1	11
6	Вольная борьба	0,5			0,5								1
7	Спортивные игры	1			0,5	0,5	0,5	0,5	0,5	0,5			4
8	Практическая география								0,5	0,5	0,5	0,5	2
9	Занимательная математика								0,5	0,5	1		2
10	Удивительная физика						0,5	0,5					1
11	Решу ОГЭ. Биология										0,5	0,5	1
12	Решу ОГЭ. Математика.											1	1
13	Музыкальное искусство без границ (ВИА)								0,5	0,5	0,5	0,5	2
14	Россия- мои горизонты				1		1		1		1		4
15	Геометрия вокруг нас						1						1

3.3. Календарный учебный график

Календарный учебный график определяет плановые перерывы при получении основного общего образования для отдыха и иных социальных целей (далее - каникулы): даты начала и окончания учебного года; продолжительность учебного года; сроки и продолжительность каникул; сроки проведения промежуточной аттестации.

Календарный учебный график разработан в соответствии с требованиями к организации образовательного процесса, предусмотренными Гигиеническими нормативами и Санитарно-эпидемиологическими требованиями.

На основании нижеуказанных данных ежегодно составляется годовой календарный учебный график.

Календарный учебный график муниципального бюджетного общеобразовательного учреждения «Центр образования г. Певек» на 2024 – 2025 учебный год

Уровень обучения	Основное общее образование
	5 – 9 классы
начало учебного года	02 сентября 2024 г. (понедельник)
окончание учебного года	26 мая 2025 г. (понедельник)
продолжительность учебного года (количество учебных недель / учебных дней)	34/170
1 четверть	
начало	02 сентября 2024 г. (понедельник)
окончание	26 октября 2024 г. (суббота)
продолжительность (количество учебных недель / учебных дней)	8/40
2 четверть	
начало	05 ноября 2024 г. (вторник)
окончание	30 декабря 2024 г. (понедельник)
продолжительность (количество учебных недель / учебных дней)	8/40
3 четверть	
начало	09 января 2025 г. (четверг)
окончание	21 марта 2025 г. (марта)
продолжительность (количество учебных недель / учебных дней)	10/51
4 четверть	
начало	31 марта 2025 г. (понедельник)
окончание	26 мая 2025 г. (понедельник)
продолжительность (количество учебных недель / учебных дней)	8/39
Сроки и продолжительность каникул	
осенние	28.10.2024 – 0.11.2024 (8 дней), выход 05.11.2023 (вторник)
зимние	31.12.2024 – 08.01.2025 (9 дней), выход 09.01.2025 (четверг)
весенние	24.03.2025 – 30.03.2025 (7 дней), выход 31.03.2025 (понедельник)
Итого:	24 дня

летние	27.05.2025 – 31.08.2024 (97 дня), выход 01.09.2025
Сроки проведения промежуточных аттестаций	
периодичность проведения	ежегодно
ориентировочные сроки	26.04.2025– 20.05.2025

3.4. Календарный план воспитательной работы

Календарный план воспитательной работы разработан на основе Федерального календарного плана воспитательной работы.

Дела	Классы	Ориентировочное время проведения	Ответственные
Классное руководство			
Работа с классным коллективом			
День Знаний	5-9	02.09.2024	Классные руководители
Информационный классный час «10 сентября – Международный день памяти жертв фашизма»	5-9	Первая неделя месяца	Классные руководители
Тематический классный час/внеурочное занятие «Разговоры о важном»	5-9	Вторая неделя месяца	Классные руководители
Тематический классный час/внеурочное занятие «Разговоры о важном»	5-9	Третья неделя месяца	Классные руководители
Тематический классный час/внеурочное занятие «Разговоры о важном»	5-9	Четвертая неделя месяца	Классные руководители
Классные коллективные творческие дела	5-9	Согласно планам ВР классных руководителей	Классные руководители
Подготовка к участию в общешкольных ключевых делах	5-9	Согласно плану «Ключевые общешкольные дела»	Классные руководители
Экскурсии в Краеведческий музей и Районную библиотеку	5-9	Осенние и весенние каникулы	Классные руководители
Изучение классного коллектива	5-9	В течение учебного года	Классные руководители
Организация полезных дел по формированию трудового воспитания учащихся	5-9	Октябрь Январь Апрель	Классные руководители педагог-психолог
Индивидуальная работа с обучающимися			
Индивидуальные беседы с обучающимися	5-9	По мере необходимости	Классные руководители
Адаптация вновь прибывших обучающихся в классе	5-9	В течение года	Классные руководители
Индивидуальная образовательная траектория			
Ведение портфолио с обучающимися класса	5-9	В течение года	Классные руководители
Работа с учителями-предметниками в классе			
Консультации с учителями-предметниками (соблюдение единых	5-9	Еженедельно	Классные руководители

требований в воспитании, предупреждение и разрешение конфликтов)			Учителя-предметники Педагоги внеурочной деятельности
Проведение классных часов как часов доверительного общения педагога и учащихся	5-9	Октябрь	Классные руководители 5-х классов Учителя-предметники Педагоги внеурочной деятельности
Работа с родителями обучающихся или их законными представителями			
Заседание родительского комитета класса	5-9	Один раз в четверть	Классные руководители Родительский комитет класса Администрация школы (по требованию)
Цикл встреч «Пубертатный период – как помочь ребенку повзрослеть»	5-9	Один раз в четверть	Классные руководители Родительский комитет Родители
Классные родительские собрания	5-9	Согласно планам ВР классных руководителей	Классные руководители Администрация школы (по требованию) Родительский комитет
Школьный урок			
Правила учебных кабинетов	5-9	Сентябрь	Учителя-предметники Замдиректора по ВР
Визуальные образы (предметно-эстетическая среда, наглядная агитация школьных стендов предметной направленности)	5-9	В течение года	Учителя-предметники Замдиректора по ВР
Игровые формы учебной деятельности	5-9	В течение года	Учителя-предметники Замдиректора по УВР Замдиректора по ВР
Интерактивные формы учебной деятельности	5-9	В течение года	Учителя-предметники Замдиректора по УВР Замдиректора по ВР
Музейные уроки	5-9	В течение года	Учителя-предметники Замдиректора по УВР Замдиректора по ВР
Содержание уроков	5-9	В течение года	Учителя-предметники Замдиректора по УВР Замдиректора по ВР
Курсы внеурочной деятельности			
Информационно-просветительские занятия патриотической, нравственной и экологической направленности			
Разговоры о важном	5-9	понедельник	педагоги внеурочной деятельности
Занятия по формированию функциональной грамотности обучающихся (в том числе финансовой грамотности)			

Уроки настоящего	5-9	согласно расписанию занятий ВД	педагоги внеурочной деятельности
Учимся для жизни (математическая грамотность)	5-9	согласно расписанию занятий ВД	педагоги внеурочной деятельности
Основы финансовой грамотности	5-9	согласно расписанию занятий ВД	педагоги внеурочной деятельности
Реализация интеллектуальных и социокультурных потребностей обучающихся (познавательные, культурные, оздоровительные потребности и интересы)			
Студия современного танца	5-9	согласно расписанию занятий ВД	Педагоги внеурочной деятельности
Вольная борьба	5-9	согласно расписанию занятий ВД	педагоги внеурочной деятельности
Спортивные игры	5-9	согласно расписанию занятий ВД	педагоги внеурочной деятельности
Занимательный английский	5-9	согласно расписанию занятий ВД	педагоги внеурочной деятельности
Работа по подготовке участия в конкурсах различных уровней	5-9	согласно расписанию занятий ВД	педагоги внеурочной деятельности
Работа с родителями			
В течение года			
Общешкольный совет родителей	5-9	Один раз в полугодие	Директор
Общешкольное родительское собрание	5-9	Два раза в год	Замдиректора
Общешкольное родительское собрание		Два раза в год	Классные руководители
Консультации с психологом	5-9	По графику	Психолог
Индивидуальные встречи с администрацией	5-9	По запросу	Администрация
Круглый стол «Вопросы воспитания»	5-9	Один раз в полугодие	Замдиректора по ВР Психолог
«Права ребенка. Обязанности родителей»	5-9	Один раз в полугодие	Замдиректора по ВР Психолог
«Взаимодействие семьи и школы по вопросам профилактики правонарушений и безнадзорности»	5-9	Один раз в полугодие	Замдиректора по ВР Психолог
Сентябрь			
Образовательный квиз «Школа для нас, мы – для школы»	5-9	Сентябрь	Замдиректора по ВР Педагог-психолог
Октябрь			
Проектирование проектов оформления школьных пространств	5-9	Октябрь	Замдиректора по ВР Педагог-организатор

			Классные руководители 7-9-х классов
Ноябрь			
«Простые правила безопасности в интернете»	5-9	Ноябрь	Замдиректора по ВР Учитель информатики
«Как помочь ребенку в выборе профессии»	5-9	Ноябрь	Замдиректора по ВР Психолог
Декабрь			
«Проектные технологии в жизни»	5-9	Декабрь	Замдиректора по ВР Ответственный за проектную деятельность
Январь			
Беседа со специалистом по профилактике наркозависимости	5-9	Январь	Замдиректора по ВР Психолог
Февраль			
Семинар «Как понять подростка»	5-9	Февраль	Замдиректора по ВР Психолог
Март			
Тренинг «Навыки стрессоустойчивости»	5-9	Март	Замдиректора по ВР Психолог
Апрель			
Тренинг «Гений коммуникации»	5-9	Апрель	Замдиректора по ВР Психолог
Самоуправление			
В течение года			
Школьный активный независимый совет «ШАНС»	5-9	Один раз в месяц	Замдиректора по ВР
Оформление школьных пространств и тематических зон	5-9	По мере обновления информации	Школьный активный независимый совет «ШАНС»
Индивидуальные социальные проекты	5-9	В течение года	Школьный комитет
Помощь в организации и проведении всех мероприятий на уровне класса, школы; событийное волонтерство	5-9	В течение года	Школьный активный независимый совет «ШАНС»
Участие в планировании, организации, анализе школьных ключевых дел и иных мероприятий	5-9	В соответствии с планом мероприятий	Школьный комитет
Сентябрь			
Выбор активов классов	5-9	Первая неделя сентября	Школьный активный независимый совет «ШАНС»
Акция к Международному дню распространения грамотности – 8 сентября	5-9	Сентябрь, январь, май	Школьный активный независимый совет «ШАНС»
Совет дела «День учителя»	5-9	Сентябрь	Школьный активный независимый совет «ШАНС»
Октябрь			

День самоуправления (в рамках Дня учителя)	5-9	Октябрь	Школьный активный независимый совет «ШАНС»
Ноябрь			
Совет дела «Проект "Наследники Великой Победы"» (поздравление ветеранов)	5-9	Ноябрь	Школьный активный независимый совет «ШАНС»
Декабрь			
Совет дела «Новый год»	5-9	Декабрь	Школьный активный независимый совет «ШАНС»
Январь			
Совет дела «День защитника Отечества»	5-9	Январь	Школьный активный независимый совет «ШАНС»
Февраль			
Совет дела «Международный женский день»	5-9	Февраль – март	Школьный активный независимый совет «ШАНС»
Совет дела «Неделя детской книги»	5-9	Февраль	Школьный активный независимый совет «ШАНС»
Март			
Совет дела «Проект "Наследники Великой Победы"» (поздравление ветеранов, подарки ветеранам)	5-9	Март	Школьный активный независимый совет «ШАНС»
Профорентация			
Октябрь			
Игра «Профессия на букву...»	5-9-е	Октябрь	Замдиректора по ВР педагог-психолог
Декабрь			
Игра «Пять шагов»	5-9-е	Декабрь	Замдиректора по ВР педагог-психолог
Круглый стол для родителей «Как помочь ребенку в выборе профессии»	5-9-е	Декабрь	Замдиректора по ВР Психолог
Январь			
Клуб интересных встреч «Новые тенденции в мире профессий»	5-9-е	Январь	Замдиректора по ВР педагог-психолог Совет родителей
Март			
Клуб интересных встреч «Профессии родителей»	5-9-е	Март	Замдиректора по ВР педагог-психолог Совет родителей
Апрель			
Клуб интересных встреч «Профессия – директор благотворительного фонда»	5-9-е	Апрель	Замдиректора по ВР педагог-психолог
Май			
Квест «Лидеры будущих изменений»	5-9	Май	Замдиректора по ВР педагог-психолог

Ключевые общешкольные дела			
В течение года			
Поднятие флага Российской Федерации, прослушивание гимна Российской Федерации	5-9	Еженедельно по понедельникам	Замдиректора по ВР Педагог-организатор
Проект «Наследники Великой Победы», «Календарь Победы»	5-9	Сентябрь–май по отдельному плану	Замдиректора по ВР Учителя истории и обществознания
Сентябрь			
Проект «Наследники Великой Победы» Акция «Подарки для ветеранов»	5-9	До 09.09	Замдиректора по ВР Школьный активный независимый совет «ШАНС»
Праздник «День Знаний»	5-9	02.09.2024	Замдиректора по ВР Педагоги-организаторы Классные руководители
Посвящение в пятиклассники	5-е	по графику	Замдиректора по ВР Замдиректора по УВР Классные руководители 5-х классов
Посвящение в читатели	5-е	по графику	Замдиректора по ВР Заведующий библиотекой Классные руководители 5-х классов
Мероприятия, посвященные Международному дню грамотности	5-9	08.09.2024	Замдиректора по ВР Педагоги-организаторы Классные руководители
Общешкольный Урок памяти, посвященный Международному дню памяти жертв фашизма	5-9	10.09.2024	Замдиректора по ВР Педагоги-организаторы Классные руководители
Общешкольная «Зарядка для сердца» - флешмоб в рамках Дня сердца	5-9	29.09.2024	Педагоги-организаторы Учителя физкультуры
Октябрь			
Марафон поздравлений «Международный день пожилых людей»	5-9	01.10.2024	Педагоги-организаторы
День учителя	5-9	05.10.2024	Замдиректора по ВР Руководители предметных кафедр
Акция «Дай лапу, друг!»	5-9	04.10.2024	Педагоги-организаторы
Мероприятия, посвященные дню памяти жертв политических репрессий	5-9	30.10.2024	Педагоги-организаторы Учителя истории и обществознания
Акция «Читай-КА» в рамках Международного дня школьного библиотек	5-9	25.10.2024	Замдиректора по ВР Заведующий библиотекой Классные руководители

«Футбол с папой» (ко Дню отца в России)	5-9	Третье воскресенье октября	Педагоги-организаторы Учителя физкультуры
Ноябрь			
Проект «От сердца к сердцу»	5-9		Замдиректора по ВР Классные руководители
Мероприятия ко Дню народного единства	5-9	04.11.2024	Замдиректора по ВР Педагоги-организаторы Классные руководители
Международный день здоровьесбережения. Флешмоб «Делай как я!»	5-9	11.04.2024	Педагоги-организаторы Учителя физкультуры
Мероприятия, приуроченные Дню толерантности	5-9	16.11.2024	Замдиректора по ВР Педагоги-организаторы Классные руководители
Мероприятия, посвященные Дню защиты прав ребенка	5-9	20.11.2024	Замдиректора по ВР Педагоги-организаторы Классные руководители
Мероприятия, посвященные Дню матери	5-9	25.11.2024	Замдиректора по ВР Педагоги-организаторы Классные руководители
Декабрь			
Акция - День борьбы со СПИДом.	5-9	01.12.2024	Замдиректора по ВР Социальный педагог Классные руководители
Мероприятие, посвященное Дню добровольца	5-9	05.12.2024	Замдиректора по ВР Педагог-организатор
Мероприятия, посвященные дню «Битва за Москву»	5-9	05.12.2024	Замдиректора по ВР Педагог-организатор Классные руководители Учителя истории
Мероприятия, посвященные дню героев Отечества	5-9	05.12.2024	Педагог-организатор Классные руководители Учителя истории
Мероприятия, посвященные Дню Александра Невского	5-9	06.12.2024	Педагог-организатор Классные руководители Учителя истории
Мероприятия, посвященные Дню Конституции России	5-9	12.12.2024	Педагог-организатор Классные руководители Учителя истории
«Новогодний бум»	5-9		
Январь			
Рождественская сказка	5-9	По графику	Замдиректора по ВР Педагог-организатор Классные руководители
«Мама, папа, я – спортивная семья!»	5-9	По графику	Замдиректора по ВР Учителя физической культуры

Акция «Международный день отказа от курения»	5-9	По графику	Замдиректора по ВР Педагог-организатор
Мероприятия, посвященные Дню снятия блокады Ленинграда и Холокоста	5-9	По графику	Замдиректора по ВР Педагоги-организаторы Учителя истории
Президентские спортивные состязания (2 этап)	5-9	По графику	Замдиректора по ВР Учителя физической культуры
Февраль			
Мероприятия, посвященные Дню воинской Славы России (День разгрома советскими войсками немецко-фашистских войск в Сталинградской битве)	5-9	02.02.2025	Педагог-организатор Классные руководители Учителя истории
День российской науки	5-9	08.02.2025	Педагоги-организаторы
Мероприятия, посвященные Дню воинов-интернационалистов	5-9	15.02.2025	Педагоги-организаторы Учителя истории Классные руководители
Мероприятия, приуроченные Международному дню родных языков	5-9	21.02.2025	Педагоги-организаторы Классные руководители
Литературно – музыкальная композиция «Защитникам Отечества посвящается»	5-9	По графику	Замдиректора по ВР Педагог-организатор
Зимний фестиваль Всероссийского физкультурно-спортивного комплекса «Готов к труду и обороне» (ГТО)	5-9	По графику	Замдиректора по ВР Педагоги-организаторы
Литературно – музыкальная композиция «Доблестные Защитники Отечества»	5-9	По графику	Замдиректора по ВР Педагоги-организаторы
Март			
Праздничный концерт, посвященный Международному женскому дню «Для милых дам»	5-9	06.03.2025	Замдиректора по ВР Педагоги-организаторы
Мероприятия, посвященные Дню воссоединения Крыма с Россией	5-9	По отдельному графику	Замдиректора по ВР Педагоги-организаторы Школьный медиацентр
«Литературный оркестр» (Всемирному Дню поэзии посвящается)	5-9	По отдельному графику	Замдиректора по ВР Учителя русского языка и литературы Библиотекарь Школьный медиацентр
Чукотский национальный спортивный праздник «Малый Ръилет», «Ръилет»	5-9	По отдельному графику	Замдиректора по ВР Учителя физической культуры
Апрель			
Фестиваль ГТО	5-9	В течение месяца	Замдиректора по ВР Учителя физической культуры
Мероприятия ко Дню космонавтики	5-9	12.04.2025	Замдиректора по ВР Школьный медиацентр

День памяти о геноциде советского народа нацистами и их пособниками в годы Великой Отечественной войны.	5-9	20.04.2025	Замдиректора по ВР Учителя истории Классные руководители
Акция "Международный день борьбы с наркотиками"	5-9	По отдельному графику	Замдиректора по ВР Социальный педагог Педагоги-организаторы Школьный медицентр
Агитмарафон «Мы выбираем жизнь»	5-9	По отдельному графику	Замдиректора по ВР Педагоги-организаторы Школьный медицентр
Итоговая выставка детского творчества «Город мастеров»	5-9	По отдельному графику	Заместитель директора по ВР Руководители кружков, Классные руководители
Церемония «Точка роста»-2025» и «Атомкласс-2025»	5-9	По отдельному графику	Заместители директора по УМР Педагог-организатор Руководители творческих объединений дополнительного образования
Май			
Праздник Весны и Труда. Трудовой десант «Чистая школа», «Чистый двор»	5-9	По отдельному графику	Замдиректора по ВР Педагог-организатор Классные руководители
Музыкально – театрализованный праздник «Радость со слезами на глазах»	5-9	06.05.2025	Замдиректора по ВР Педагог-организатор Школьный медицентр
Литературно – музыкальная композиция «Великое слово – ПОБЕДА!»	5-9	07.05.2025	Замдиректора по ВР Педагог-организатор Школьный медицентр
День Победы: акции «Бессмертный полк», «С праздником, ветеран!», Вахта памяти у памятника «Павшим в годы войны», концерт в КДК, проект «Окна Победы» и др.	5-9	По отдельному графику	Заместитель директора по ВР Педагоги – организаторы Классные руководители
Мероприятия, посвященные Дню славянской письменности и культуры	5-9	24.05.2025	Замдиректора по ВР Учителя русского языка и литературы Библиотекарь Школьный медицентр
Праздник Последнего звонка-2024	5-9	25.05.2025	Заместитель директора по ВР Педагог – организатор Классные руководители
Июнь			
ДОЛ «Радуга»	5-9	В каникулярное время	Куратор ДОЛ, педагог-организатор, воспитатели

Мероприятия, посвященные Дню России	5-9	12.06.2025	Воспитатели
Мероприятия, посвященные Дню памяти и скорби	5-9	22.06.2025	Воспитатели
Июль			
Мероприятия, посвященные Дню семьи, любви и верности	5-9	08.07.2025	Воспитатели
Август			
Мероприятия, приуроченные Дню малых коренных народов	5-9	09.08.2025	Педагог-организатор
Мероприятия ко Дню физкультурника	5-9	Вторая суббота августа	Педагог-организатор, учителя физкультуры
День Государственного флага Российской Федерации	5-9	22.08.2025	Педагог-организатор
Школьные медиа			
В течение года			
Ежедневные тематические радио-выпуски (с использованием инфраструктуры Центра «Точка роста»)	5-9	в течение года	Руководитель ДО «РадиоЦентр»
Публикации в телеграм-канале МБОУ Центр образования г.Певек	5-9	В течение года	Заместитель директора по УМР Педагог-организатор
Проектная деятельность школьного «Медиа-клуба»	5-9	в течение года	Руководитель ДО «Медиа-клуб»
Экскурсии, экспедиции, походы			
Посещение концертов в МАУДО г.о. Певек «Детская школа искусств»	5-9	в течение года	Классные руководители
Тематические экскурсии в МБУК ГО Певек «Чаунский краеведческий музей»	5-9	в течение года	Классные руководители
Поездки на представления в КДК, на киносеансы - в кинотеатр «Айсберг»	5-9	по плану классных руководителей	Классные руководители
Экскурсии в пожарную часть, ПАТЭС, предприятия городского округа	5-9	по плану классных руководителей	Классные руководители
Участие в соревнованиях в качестве болельщиков в МБУ ДО «Детско – юношеская школа г. Певек»	5-9	в течение года	Классные руководители
Участие в мероприятиях МБУК «Библиотека городского округа Певек»	5-9	в течение года	Классные руководители
Организация пр-дметно-эстетической среды			
В течение года			
Разработка, проектирование, оформление школьных пространств и тематических зон	5-9	В течение года	Педагог-организатор, советник по воспитанию
Выставки фотографий, плакатов, посвященных событиям и памятным датам	5-9	в течение года	Руководитель ДО «Медиа-клуб» Педагог-организатор
Оформление классных уголков	5-9	в течение года	Классные руководители

Трудовые десанты по уборке территории школы	5-9	в течение года	Классные руководители
Трудовой десант по озеленению школьного кабинета	5-9	сентябрь, апрель	Классные руководители
Праздничное украшение кабинетов, окон кабинета	5-9	в течение года	Классные руководители
Профилактика и безопасность			
В течение года			
Операция «Подросток»	5-9	июнь, сентябрь	Замдиректора по ВР Социальный педагог
Встречи с работниками ГАИ, КПДН	5-9	в течение года	Замдиректора по ВР Учитель ОБЖ
Акция «Международный день отказа от курения»	5-9	ноябрь	Замдиректора по ВР Социальный педагог
Акция "Международный день борьбы с наркотиками»	5-9	сентябрь, апрель	Замдиректора по ВР Социальный педагог
«Международный день борьбы со СПИДОМ»	5-9	декабрь	Замдиректора по ВР Социальный педагог
Социальное партнёрство			
В течение года			
Экскурсия в Муниципальное бюджетное учреждение культуры городского округа Певек «Чаунский краеведческий музей»	5-9	в течение года	Классные руководители
Экскурсия в Муниципальное бюджетное учреждение культуры «Библиотека городского округа Певек»	5-9	в течение года	Классные руководители
Экскурсия на ПАТЭС	5-9	в течение года	Классные руководители

3.5. Характеристика условий реализации программы основного общего образования в соответствии с требованиями ФГОС

Требования к условиям реализации программы основного общего образования включают:

- общесистемные требования;
- требования к материально-техническому, учебно-методическому обеспечению;
- требования к психолого-педагогическим, кадровым и финансовым условиям.

3.5.1. Характеристика условий реализации общесистемных требований

Результатом выполнения требований к условиям реализации программы основного общего образования является создание комфортной развивающей образовательной среды по отношению к обучающимся и педагогическим работникам:

обеспечивающей получение качественного основного общего образования, его доступность, открытость и привлекательность для обучающихся, родителей (законных представителей) несовершеннолетних обучающихся и всего общества, воспитание обучающихся;

гарантирующей безопасность, охрану и укрепление физического, психического здоровья и социального благополучия обучающихся.

В целях обеспечения реализации программы основного общего образования в образовательной организации для участников образовательных отношений созданы условия, обеспечивающие возможность:

достижения планируемых результатов освоения программы основного общего образования, в том числе адаптированной, обучающимися, в том числе обучающимися с ОВЗ;

развития личности, ее способностей, удовлетворения образовательных потребностей и интересов, самореализации обучающихся, в том числе одаренных, через организацию урочной и внеурочной деятельности, социальных практик, включая общественно полезную деятельность, профессиональные пробы, практическую подготовку, использование возможностей организаций дополнительного образования, профессиональных образовательных организаций и социальных партнеров в профессионально-производственном окружении;

формирования функциональной грамотности обучающихся (способности решать учебные задачи и жизненные проблемные ситуации на основе сформированных предметных, метапредметных и универсальных способов деятельности), включающей овладение ключевыми компетенциями, составляющими основу дальнейшего успешного образования и ориентации в мире профессий;

формирования социокультурных и духовно-нравственных ценностей обучающихся, основ их гражданственности, российской гражданской идентичности и социально-профессиональных ориентаций;

индивидуализации процесса образования посредством проектирования и реализации индивидуальных учебных планов, обеспечения эффективной самостоятельной работы обучающихся при поддержке педагогических работников;

участия обучающихся, родителей (законных представителей) несовершеннолетних обучающихся и педагогических работников в проектировании и развитии программы основного общего образования и условий ее реализации, учитывающих особенности развития и возможности обучающихся;

включения обучающихся в процессы преобразования внешней социальной среды, формирования у них лидерских качеств, опыта социальной деятельности, реализации социальных проектов и программ, в том числе в качестве волонтеров;

формирования у обучающихся опыта самостоятельной образовательной, общественной, проектной, учебно-исследовательской, спортивно-оздоровительной и творческой деятельности;

формирования у обучающихся экологической грамотности, навыков здорового и безопасного для человека и окружающей его среды образа жизни;

использования в образовательной деятельности современных образовательных технологий, направленных в том числе на воспитание обучающихся и развитие различных форм наставничества;

обновления содержания программы основного общего образования, методик и технологий ее реализации в соответствии с динамикой развития системы образования, запросов обучающихся, родителей (законных представителей) несовершеннолетних обучающихся с учетом национальных и культурных особенностей субъекта Российской Федерации;

эффективного использования профессионального и творческого потенциала педагогических и руководящих работников организации, повышения их профессиональной, коммуникативной, информационной и правовой компетентности;

эффективного управления организацией с использованием ИКТ, современных механизмов финансирования реализации программ основного общего образования.

При реализации программы основного общего образования каждому обучающемуся, родителям (законным представителям) несовершеннолетнего обучающегося в течение всего периода обучения обеспечен доступ к информационно-образовательной среде организации. Каждый обучающийся и родитель (законный представитель) имеет свои логин и пароль от электронной информационной системы «Электронный журнал» <https://pevek.eljur.ru/authorize>, также имеется свободный доступ к официальному сайту образовательной организации в сети Интернет.

На сайте имеется доступ к:

к учебным планам, рабочим программам учебных предметов, учебных курсов (в том числе внеурочной деятельности), учебных модулей, учебным изданиям и образовательным ресурсам, указанным в рабочих программах учебных предметов, учебных курсов (в том числе внеурочной деятельности), учебных модулей, информации о ходе образовательного процесса, результатах промежуточной и государственной итоговой аттестации обучающихся;

доступ к информации о расписании проведения учебных занятий, процедурах и критериях оценки результатов обучения;

возможность использования современных ИКТ в реализации программы основного общего образования, в том числе использование имеющихся средств обучения и воспитания в электронном виде, электронных образовательных и информационных ресурсов, средств определения уровня знаний и оценки компетенций, а также иных объектов, необходимых для организации образовательной деятельности с применением электронного обучения, дистанционных образовательных технологий, объективного оценивания знаний, умений, навыков и достижений обучающихся.

В случае реализации программы основного общего образования с применением электронного обучения, дистанционных образовательных технологий каждый обучающийся в течение всего периода обучения обеспечен индивидуальным авторизованным доступом к совокупности информационных и электронных образовательных ресурсов на образовательном портале образовательной организации «Сферум».

Реализация программы основного общего образования с применением электронного обучения, дистанционных образовательных технологий осуществляется в соответствии с Гигиеническими нормативами и Санитарно-эпидемиологическими требованиями.

3.5.2. Характеристика условий реализации требований к материально-техническому, учебно-методическому обеспечению

Материально-технические условия реализации программы основного общего образования

Организация располагает на праве собственности материально-техническим обеспечением образовательной деятельности (помещениями и оборудованием) для реализации программы основного общего образования в соответствии с учебным планом. Помещение для реализации программы: отдельно стоящее четырехэтажное здание с огражденной территорией, находящееся по адресу: 689400, Чукотский автономный округ, Чаунский район, г. Певек, ул. Пугачева, д. 62.

Материально-технические условия реализации программы основного общего образования должны обеспечивать:

1) возможность достижения обучающимися результатов освоения программы основного общего образования, требования к которым установлены ФГОС;

2) соблюдение:

Гигиенических нормативов и Санитарно-эпидемиологических требований;

социально-бытовых условий для обучающихся, включающих организацию питьевого режима и наличие оборудованных помещений для организации питания;

социально-бытовых условий для педагогических работников, в том числе оборудованных рабочих мест, помещений для отдыха и самоподготовки педагогических работников;

требований пожарной безопасности и электробезопасности;

требований охраны труда;

сроков и объемов текущего и капитального ремонта зданий и сооружений, благоустройства территории;

3) возможность для беспрепятственного доступа лиц с ограниченными возможностями здоровья к объектам инфраструктуры организации.

Кабинеты по предметным областям оснащены комплектами наглядных пособий, карт, учебных макетов, специального оборудования, обеспечивающих развитие компетенций в соответствии с программой основного общего образования.

Кабинеты естественнонаучного цикла, в том числе кабинеты физики, химии, биологии, оборудованы комплектами специального лабораторного оборудования, обеспечивающего проведение лабораторных работ и опытно-экспериментальной деятельности в соответствии с программой основного общего образования.

Созданы специально оборудованные кабинеты, Центр образования цифрового и гуманитарного профилей «Центр образования г.Певек» (как структурное подразделение), Атомкласс (школа проекта «Школа Росатома»).

Оценка материально-технических условий реализации основной образовательной программы

№ п/п	Требования ФГОС, нормативных и локальных актов	Необходимо / имеются в наличии
11.	Учебные кабинеты с автоматизированными рабочими местами обучающихся и педагогических работников	имеются в достаточном количестве
22.	Лекционные аудитории	имеются в достаточном количестве
33.	Помещения для занятий учебно-исследовательской и проектной деятельностью, моделированием и техническим творчеством	имеются в достаточном количестве
44.	Необходимые для реализации учебной и внеурочной деятельности лаборатории и мастерские	имеются в достаточном количестве
Компоненты оснащения	Необходимое оборудование и оснащение	Необходимо / имеется в наличии
1. Компоненты оснащения учебного (предметного) кабинета основной школы	1.1. Нормативные документы, программно-методическое обеспечение, локальные акты.	находятся в процессе разработки
	1.2. Учебно-методические материалы	обеспечиваются
	1.2.1. УМК по предмету	
	1.2.2. Дидактические и раздаточные материалы по предмету	создаётся банк данных
	1.2.3. Аудиозаписи, слайды по содержанию учебного предмета	
	1.2.4. ТСО, компьютерные, информационно-коммуникационные средства	
	1.2.5. Учебно-практическое оборудование	имеется
	1.2.6. Оборудование (мебель)	обновляется согласно плану
2. Компоненты оснащения методического кабинета основной школы	2.1. Нормативные документы федерального, регионального и муниципального уровней, локальные акты	есть, по мере разработки пополняют банк
	2.2. Документация ОУ	есть
	2.3. Комплекты диагностических материалов	создаётся банк данных,
	2.4. Базы данных	ЕГЭ, ОГЭ
	2.5. Материально-техническое оснащение	обновляется согласно графику

Информация о наличии и размещении помещений для осуществления образовательного процесса, активной деятельности, отдыха, питания и медицинского обслуживания обучающихся

№ п/п	Наименование помещения	Размещение помещения	Площадь
1.	Тамбур	1 этаж	66 м ²
2.	Вестибюль		10,7 м ²
3.	Раздевалка		42,5 м ²
4.	Раздевалка		31,4 м ²
5.	Учебный кабинет 106		50,3 м ²
6.	Учебный кабинет 107		49,2 м ²
7.	Учебный кабинет 109		51,8 м ²
8.	Зона отдыха		101,4 м ²
9.	Зона отдыха		84,8 м ²
10.	Обеденный зал		179,1 м ²
11.	Мастерская мальчиков с холлом		75,8 м ²
12.	Учебный кабинет 133		63,4 м ²
13.	Компьютерный класс		82,2 м ²
14.	Кабинет стоматолога		17 м ²
15.	Кабинет врача с холлом		11,3 м ²
16.	Учебный кабинет 201		2 этаж
17.	Учебный кабинет 202	48,9 м ²	
18.	Компьютерный класс	64,2 м ²	
19.	Зона отдыха	84,9 м ²	
20.	Зона отдыха	84,5 м ²	
21.	Тренажёрный зал	85,5 м ²	
22.	Малый спортзал	133,4 м ²	
23.	Танцевальный зал	68,2 м ²	
24.	Библиотека с книгохранилищем	129,7 м ²	
25.	Мастерская девочек	63,5 м ²	
26.	Кабинет социального педагога 224	49,9 м ²	
27.	Кабинет биологии с лаборантской 227	81,5 м ²	
28.	Учебный кабинет 228	49,6 м ²	
29.	Учебный кабинет 229	50,6 м ²	
30.	Зона отдыха	84,3 м ²	
31.	Зона отдыха	83,5 м ²	
32.	Актный зал	137,5 м ²	
33.	Спортзал	268,8 м ²	
34.	Раздевалка	13,4 м ²	
35.	Раздевалка	10,5 м ²	
36.	Кабинет географии с кладовой 321	3 этаж	63,6 м ²
37.	Кабинет иностранного языка 324 А		31,7 м ²
38.	Кабинет иностранного языка 324 В		32,5 м ²
39.	Кабинет физики с лаборантской 325		81,5 м ²
40.	Учебный кабинет 327		51,7 м ²
41.	Учебный кабинет 328		50,0 м ²
42.	Зона отдыха		81,1 м ²
43.	Зона отдыха		84,6 м ²
44.	Кабинет психолога с холлом и кладовой 409	4 этаж	35,6 м ²
45.	Учебный кабинет 415		68,1 м ²

46.	Кабинет музыки 412		65,1 м ²
47.	Выставочный зал		65,2 м ²
48.	Кабинет химии с лаборантской 418		80,2 м ²
49.	Учебный кабинет ИЗО 420		62,1 м ²
50.	Учебный кабинет 421		63,7 м ²

Материально-техническая база школы соответствует целям и задачам образовательного учреждения. Состояние материально-технической базы и содержание здания школы соответствует санитарным нормам и пожарной безопасности.

МБОУ Центр образования г.Певек размещено в четырехэтажном типовом железобетонном здании, построенном в 1982 году. В 2008 году была произведена реконструкция школы.

Здание школы размещено на самостоятельном благоустроенном земельном участке, где выделены зоны: физкультурно-спортивная (баскетбольная площадка), хозяйственная, игровая (игровая зона для обучающихся начальных классов). По периметру здания установлено видеонаблюдение. Въезды и входы на территорию школы имеют твердое покрытие. По периметру здания предусмотрено наружное электрическое освещение. Школа рассчитана на 1 070 мест, фактически обучается 545 обучающихся. Занятия проводятся в одну смену. Здание подключено к городским инженерным сетям (холодному, горячему водоснабжению, канализации, отоплению). В школе имеется необходимый набор помещений для изучения обязательных учебных дисциплин.

Учащиеся первой ступени обучаются в учебных помещениях, закрепленных за каждым классом, второй ступени – по классно-кабинетной системе.

В школе оборудованы 8 кабинетов начальных классов, 4 кабинета математики, 4 кабинета русского языка и литературы, 4 кабинета иностранного языка, кабинет географии, кабинет биологии, 2 кабинета истории, кабинет физики, кабинет музыки, кабинет ИЗО, кабинет химии, кабинет ОБЖ, кабинет домоводства и мастерская. В кабинетах имеются учебные пособия, литература по предметам и вся необходимая техника, включая компьютер, для эффективного преподавания этих предметов.

Площадь классов – 50,3 м² – 82,2 м².

Кабинеты с лаборантской: физики (81,5 м²), химии (80,2 м²), биологии (81,5 м²). Кабинет химии оборудован вытяжным шкафом, в кабинетах химии, физики и лаборантской кабинета химии установлены раковины с подводкой горячей и холодной воды. Классы оборудованы ученической мебелью (двухместные столы, стулья).

Кабинет физики с лаборантской (81,5 м²). По периметру оборудовано 7 рабочих мест с выходом в интернет, рабочее место учителя. Имеется интерактивная доска, проектор, принтер.

Кабинет информатики с лаборантской (82,2 м²). По периметру оборудовано 13 рабочих мест с выходом в Интернет на базе плоских дискретных экранов и рабочее место учителя. Мебель: специальные столы, стулья, регулируемые по высоте. В центре кабинета для проведения теоретических занятий установлена ученическая мебель. В кабинете имеется мультимедийный проектор, интерактивная доска, принтер, сканер.

Мастерская: столярная и слесарная (общей площадью 75,8 м²).

Оборудование: 7 столярных верстаков, 6 слесарных, станки: деревообрабатывающий, токарный (2), сверлильный, заточный. Имеется раковина с подводкой холодной и горячей воды. Установлены шкафы для хранения инструментов.

Кабинет технологии и кулинарии для девочек (общей площадью 63,5 м²).

Оборудование: 12 электрических швейных машин, оверлок (2), гладильная доска (4), электрические печи (2), микроволновая печь (2), миксер (4), утюг электрический (4), электромясорубка (2), электросковорода, холодильник (2), шкафы для посуды, раковина с

подводкой холодной и горячей воды через смеситель. Для теоретических и практических занятий в кабинете технологии установлена ученическая мебель.

Зал хореографии (68,2м²): установлены балетные перекладки, вдоль двух стен оборудованы зеркала.

Библиотека с книгохранилищем (129,7 м²), установлены двухместные ученические столы для занятий. Библиотека оснащена 3-мя компьютерами, подключенными к Интернету, принтером, сканером. Это также является большим подспорьем в обеспечении информационно-библиографического обслуживания пользователей.

Актовый зал на 150 посадочных мест (137,5 м²).

Столовая расположена на первом этаже школы.

В состав помещений входят: обеденный зал (179,1 м²), оборудован шестиместными столами, стульями на 240 посадочных места. В зале установлены 7 раковин для мытья рук; раздаточная, горячий цех, овощной цех, кладовые для скоропортящихся и сухих продуктов, моечная столовой и кухонной посуды, раздевалка, душевая, санитарный узел. Оснащена современным оборудованием. Все технологическое и холодильное оборудование находится в рабочем состоянии.

Школа располагает медицинским кабинетом общей площадью (11,3 м²), расположенным на первом этаже здания, оснащенный всем необходимым для оказания доврачебной помощи. Медицинское наблюдение и оказание помощи осуществляется опытными медицинскими работниками: врач и медицинская сестра.

Оборудование: весы, ростомер, медицинский столик, холодильник, кушетка, таблица для определения остроты зрения, помещенная в аппарат Ротта, лампа настольная, спирометр, динамометр ручной, тонометр. Шины, ширма, шкаф для медикаментов, шкаф для одежды, письменный стол. Для обеззараживания воздуха имеется бактерицидный облучатель. Установлена раковина для мытья рук с подводкой холодной и горячей воды.

Для обеспечения безопасности пребывания детей и сотрудников в школе смонтирована и исправно функционирует автоматическая пожарная сигнализация, «тревожная» кнопка, видеонаблюдение, оборудован пост охраны. Средства огнетушения и электробезопасности имеются в достаточном количестве, в соответствии с требованиями проверяются, ремонтируются или подлежат замене.

Основные вложения финансовых ресурсов направлены, с учетом их целевого назначения, на укрепление материально-технической и учебной базы школы, в частности, приобретение интерактивного оборудования, персональных компьютеров, внешних устройств и средств оргтехники, оборудования для начальной школы в рамках внедрения ФГОС НОО, мебели, а также на содержание и ремонт основных фондов.

Инфраструктура Центра образования цифрового и гуманитарного профилей «ТОЧКА РОСТА» и АТОМКЛАССа укомплектована:

Ноутбуки, товарный знак HP (15 шт.)

Нэтбуки, товарный знак HP (45 шт.)

МФУ HP Laser Jet Pro MFP M521 dn (принтер, сканер, копир) (2 шт.)

3D-принтер (1 шт.)

VR-шлем (1 шт.)

Квадрокоптер (4 шт.)

Смартфон (1 шт.)

Фотоаппарат (2 шт.)

Лего-конструктор WeDo (4 шт.)

Лего-конструктор MindstormsEVE 3.0 (4 шт.)

Комплекты для обучения шахматам

Комплекты мебели: столы для медиазоны, столы шахматные, пуфы, кабины, диваны.

Микрофоны (3 шт.)

Усилитель для радиоузла

LED-экран (2 шт)

Манекены для отработки умений по оказанию первой помощи (2 шт.)

Учебно-методические условия, в том числе условия информационного обеспечения

Условия информационного обеспечения реализации программы основного общего образования обеспечены современной информационно-образовательной средой.

Информационно-образовательная среда включает комплекс информационных образовательных ресурсов, в том числе цифровые образовательные ресурсы, совокупность технологических средств ИКТ: компьютеры, иное ИКТ-оборудование, коммуникационные каналы, систему современных педагогических технологий, обеспечивающих обучение в современной информационно-образовательной среде.

Информационно-образовательная среда обеспечивает:

возможность использования участниками образовательного процесса ресурсов и сервисов цифровой образовательной среды;

безопасный доступ к верифицированным образовательным ресурсам цифровой образовательной среды;

информационно-методическую поддержку образовательной деятельности;

информационное сопровождение проектирования обучающимися планов продолжения образования и будущего профессионального самоопределения;

планирование образовательной деятельности и ее ресурсного обеспечения;

мониторинг и фиксацию хода и результатов образовательной деятельности; мониторинг здоровья обучающихся;

современные процедуры создания, поиска, сбора, анализа, обработки, хранения и представления информации;

дистанционное взаимодействие всех участников образовательных отношений (обучающихся, родителей (законных представителей) несовершеннолетних обучающихся, педагогических работников, органов управления в сфере образования, общественности), в том числе в рамках дистанционного образования с соблюдением законодательства Российской Федерации;

дистанционное взаимодействие организации с другими организациями, осуществляющими образовательную деятельность, и иными заинтересованными организациями в сфере культуры, здравоохранения, спорта, досуга, занятости населения и обеспечения безопасности жизнедеятельности.

Эффективное использование информационно-образовательной среды предполагает компетентность работников Организации в решении профессиональных задач с применением ИКТ, наличие служб поддержки применения ИКТ: в штатном расписании организации выделена отдельная ставка на системного администратора.

Учебно-методическое и информационное обеспечение реализации программы основного общего образования включает в себя оснащение информационно-библиотечного центра, читального зала, учебных кабинетов и лабораторий, административных помещений, сервера и официального сайта организации, внутренней (локальной) сети, внешней сети и направлено на обеспечение широкого, постоянного и устойчивого доступа для всех участников образовательных отношений к любой информации, связанной с реализацией программы основного общего образования, достижением планируемых результатов, организацией образовательной деятельности и условиями ее осуществления.

Организация предоставляет не менее одного учебника и (или) учебного пособия в печатной форме, выпущенных организациями, входящими в перечень организаций, осуществляющих выпуск учебных пособий, которые допускаются к использованию при реализации имеющих государственную аккредитацию образовательных программ начального, основного, среднего общего образования, необходимого для освоения программы

основного общего образования, на каждого обучающегося по учебным предметам: русский язык, математика, физика, химия, биология, литература, география, история, обществознание, иностранные языки, информатика, а также не менее одного учебника и (или) учебного пособия в печатной и (или) электронной форме, необходимого для освоения программы основного общего образования, на каждого обучающегося по иным учебным предметам (курсам), входящим как в обязательную часть учебного плана, так и в часть, формируемую участниками образовательных отношений.

Библиотека организации укомплектована печатными образовательными ресурсами и ЭОР по всем учебным предметам учебного плана и имеет фонд дополнительной литературы. Фонд дополнительной литературы включает детскую художественную и научно-популярную литературу, справочно-библиографические и периодические издания, сопровождающие реализацию программы основного общего образования.

Обеспеченность обучающихся МБОУ «Центр образования г. Певек», учебниками, рекомендуемыми для использования при реализации имеющих государственную аккредитацию образовательных программ основного общего образования на 2024-2025 учебный год

Класс	Автор (авторский коллектив) учебника	Порядковый номер издания (переиздания) учебника	Наименование учебника	Порядковый номер учебника в Федеральном перечне	Реквизиты приказа Министерства просвещения Российской Федерации, утвердившего ФГОС, в соответствии с которым издан учебник	Наименование издателя учебника	год выпуска	Количество учебников	количество обучающихся 2024-2025
Обеспеченность обучающихся МБОУ Центр образования г. Певек, учебниками рекомендуемыми для использования при реализации имеющих государственную аккредитацию образовательных программ основного общего образования (2024-2025 учебный год)									
1.1.2.1.1.	Русский язык								
5	Ладыженская Т.А., Баранов М. Т., Тростенцова Л.А. и др.	5-е издание, переработанное	Русский язык. В 2-х частях	1.1.2.1.1.1.1.	Приказ № 287	Акционерное общество "Издательство "Просвещение"	2023	65	65
6	Баранов М.Т., Ладыженская Т.А., Тростенцова Л.А. и др.	5-е издание, переработанное	Русский язык. В 2-х частях	1.1.2.1.1.1.2.	Приказ № 287	Акционерное общество "Издательство "Просвещение"	2023	52	49
7	Баранов М.Т., Ладыженская Т.А., Тростенцова Л.А. и др.	5-е издание, переработанное	Русский язык.	1.1.2.1.1.1.3.	Приказ № 286 ФП приказ от 20.05.2020 № 254	Акционерное общество "Издательство "Просвещение"	2024 2022	45 50	45
8	Бархударов С.Г., Крючков С.Е., Максимов Л.Ю. и другие		Русский язык	1.1.2.1.1.1.4.	ФП приказ от 20.05.2020 №254	Акционерное общество "Издательство "Просвещение"	2019	70	49
9	Бархударов С.Г., Крючков С.Е., Максимов Л.Ю. и другие		Русский язык	1.1.2.1.1.1.5.	ФП приказ от 20.05.2020 №254	Акционерное общество "Издательство "Просвещение"	2019	70	49
1.1.2.1.2	Литература (учебный предмет)								
5	Коровина В.Я., Журавлёв В.П., Коровин В.И.	14-е издание, переработанное	Литература. В 2-х частях	1.1.2.1.2.1.1.	Приказ № 287	Акционерное общество "Издательство "Просвещение"	2022 2023	35 67	65
6	Полухина В.П., Коровина В.Я., Журавлёв В.П. и др. / Под ред. Коровиной В.Я.	14-е издание, переработанное	Литература. В 2-х частях	1.1.2.1.2.1.2.	Приказ № 287	Акционерное общество "Издательство "Просвещение"	2022 2023	35 52	49
7	Коровина В.Я., Журавлёв В.П., Коровин В.И.	13-е издание, переработанное	Литература. В 2-х частях	1.1.2.1.2.1.3.	Приказ № 286 ФП приказ от 20.05.2020 № 254	Акционерное общество "Издательство "Просвещение"	2014 2024	110 45	45

8	Коровина В.Я., Журавлёв В.П., Коровин В.И.		Литература. В 2-х частях	1.1.2.1.2.1.4.	ФП приказ от 20.05.2020 №254	Акционерное общество "Издательство "Просвещение"	2017	65	49
9	Коровина В.Я., Журавлёв В.П., Коровин В.И. и др.		Литература. В 2-х частях	1.1.2.1.2.1.5.	ФП приказ от 20.05.2020 №254	Акционерное общество "Издательство "Просвещение"	2018	62	49
1.1.2.2.1	Иностранный язык (предметная область)								
5	Ваулина Ю.Е., Дули Д., Подоляко О.Е. и другие	15-е издание, переработанное	Английский язык 5 класс	1.1.2.3.1.1.1	Приказ № 287	Акционерное общество "Издательство "Просвещение"	2023	67	65
6	Ваулина Ю.Е., Дули Д., Подоляко О.Е. и другие	14-е издание, переработанное	Английский язык 6 класс	1.1.2.3.1.1.2	Приказ № 287	Акционерное общество "Издательство "Просвещение"	2023	53	49
7	Ваулина Ю.Е., Дули Д., Подоляко О.Е. и другие	15-е издание, переработанное	Английский язык 7 класс	1.1.2.3.1.1.3	Приказ № 287	Акционерное общество "Издательство "Просвещение"	2024	45	45
7	Биболетова М.З., Трубанева Н.Н.		Английский язык 7 класс	1.1.2.3.1.1.3	ФП приказ от 20.05.2020 №254	Акционерное общество "Издательство "Просвещение"	2021	75	45
8	Биболетова М.З., Трубанева Н.Н.		Английский язык 8 класс	1.1.2.3.1.1.4	ФП приказ от 20.05.2020 №254	Акционерное общество "Издательство "Просвещение"	2021	72	49
9	Биболетова М.З., Бабушие Е.Е., Кларк О.И., Морозова А.Н., Соловьева И.Ю.		Английский язык 9 класс	1.1.2.3.1.1.5	ФП приказ от 20.05.2020 №254	Акционерное общество "Издательство "Просвещение"	2021	75	49
1.1.2.3.1	Общественно-научные предметы (предметная область)								
8	Арсентьев Н.М., Данилов А.А., Курукин И.В. и др. под ред. Торкунова А.В.		История России. 8 класс. В 2-х частях	1.1.2.3.1.1.3	ФП приказ от 20.05.2020 №254	Акционерное общество "Издательство "Просвещение"	2017-19	70	48
9	Арсентьев Н.М., Данилов А.А., Левандовский А.А. и др. под ред. Торкунова А.В.		История России. 9 класс. В 2-х частях	1.1.2.3.1.1.4	ФП приказ от 20.05.2020 №254	Акционерное общество "Издательство "Просвещение"	2017-21	85	46
1.1.2.3.2	Всеобщая история (учебный предмет)								
5	Виганс А.А., Годер Г.И., Свенцицкая И.С., под редакцией Искандерова А.А.		История. Всеобщая история. История Древнего мира : 5-й класс : учебник	1.1.2.5.1.2.1	Приказ № 287	Акционерное общество "Издательство "Просвещение"	2020 2023	65 62	65
6	Черникова Т.В., Чиликин К.П.; под общ. ред. Мединского В.Р.	3-е, переработанное	История. История России. С древнейших времён до начала XVI века: 6-й класс: учебник	1.1.2.5.1.5.1	Приказ № 287	Акционерное общество "Издательство "Просвещение"	2024	49	49
6	Куркин И.В. редактор Данилов А.А.		Атлас. История России			Издательство "Просвещение"	2021	15	

7	Черникова Т.В., Пазин Р.В.; под общ. ред. Мединского В.Р.	3-е, переработанное	История. История России. XVI — конец XVII века: 7-й класс: учебник	1.1.2.5.1.5.2	Приказ № 287	Акционерное общество "Издательство "Просвещение"	2024	45	45
7	Куркин И.В. редактор Данилов А.А.		Атлас. История России			Издательство "Просвещение"	2021	15	
8	Юдовская А.Я., Баранов П.А., Ванюшкина Л.М., под редакцией Искандерова А.А.		Всеобщая история. История Нового времени.	1.1.2.3.2.1.4	ФП приказ от 20.05.2020 №254	Акционерное общество "Издательство "Просвещение"	2020	65	49
8	Куркин И.В. редактор Данилов А.А.		Атлас. История России			Издательство "Просвещение"	2021	16	
9	Юдовская А.Я., Баранов П.А., Ванюшкина Л.М., под редакцией Искандерова А.А.		Всеобщая история. История Нового времени.	1.1.2.3.2.1.5	ФП приказ от 20.05.2020 №254	Акционерное общество "Издательство "Просвещение"	2020	65	49
1.1.2.3.3	Обществознание (учебный предмет)								
6	Боголюбов Л. Н., Рутковская Е. Л., Иванова Л. Ф. и другие	1-ое издание	Обществознание	1.1.2.3.3.1.1	Приказ № 287	Акционерное общество "Издательство "Просвещение"	2023	65	49
7	Боголюбов Л. Н., Лазбеникова А. Ю., Половникова А. В. и другие	1-ое издание	Обществознание	1.1.2.3.3.1.2	Приказ № 287	Акционерное общество "Издательство "Просвещение"	2024	45	45
8	Боголюбов Л.Н., Городецкая Н.И., Иванова Л.Ф. и др. / Под ред. Боголюбова Л.Н., Лазбениковой А.Ю., Городецкой Н.И.		Обществознание	1.1.2.3.3.1.3	ФП приказ от 20.05.2020 №254	Акционерное общество "Издательство "Просвещение"	2017 2021	65 5	49
9	Боголюбов Л.Н., Лазбеникова А.Ю., Матвеева А.И. и другие.		Обществознание	1.1.2.3.3.1.4	ФП приказ от 20.05.2020 №254	Акционерное общество "Издательство "Просвещение"	2018 2021	62 10	49
1.1.2.3.4	География (учебный предмет)								
5 - 6	Алексеев А.И., Николина В.В., Липкина Е.К. и другие		География	1.1.2.5.3.1.1	ФП приказ от 20.05.2020 №254	Акционерное общество "Издательство "Просвещение"	2019	140	114
7	Алексеев А.И., Николина В.В., Липкина Е.К. и другие		География	1.1.2.5.3.1.2	ФП приказ от 20.05.2020 №254	ОАО "Издательство "Просвещение"	2019	70	45
7	Савельева Л., Котляр О., Григорьева М.		Атлас. Земля и люди.			Издательство "Просвещение" серия "Сферы"	2021	35	

8	Алексеев А.И., Николина В.В., Липкина Е.К. и другие		География	1.1.2.5.3.1.3	ФП приказ от 20.05.2020 №254	ОАО "Издательство" Просвещение"	2019	70	49	
8-9	Дронов В.П., Савельева Л.Е., Котляр О.Г., Григорьева М.		Атлас. Россия: природа, население, хозяйство.			Издательство "Просвещение" серия "Сферы"	2021	35		
9	Алексеев А.И., Николина В.В., Липкина Е.К. и другие		География	1.1.2.5.3.1.4	ФП приказ от 20.05.2020 №254	ОАО "Издательство" Просвещение"	2019	70	49	
1.1.2.4.1.	Математика (учебный предмет)									
5	Виленкин Н.Я., Жохов В.И., Чесноков А.С. и другие	3-е издание, переработанное	Математика: 5-й класс: базовый уровень: учебник: в 2 частях	1.1.2.4.1.2.1	Приказ № 287	Акционерное общество "Издательство "Просвещение"	2023	65	65	
5	П.М.Александрович редактор: Л.Л. Дмитриевич. Аннотация к ниге.		"Математика. 5 класс. Контрольные и самостоятельные работы. К учебнику Н.Я.Виленкин и др.ФГОС"			Издательство: Экзамен	2021	2		
5-6	Жохов В.И. редактор: Черноуцкий В.В		"Обучение математике в 5-6 классах. Методическое пособие к учебнику Н.Я.Виленкин и др.ФГОС"			Издательство: Мнемозина	2020	2		
5	Жохов В.И.		"Математические Диктанты. 5 класс. ФГОС"			Издательство: Мнемозина	2019	2		
5	Чапрыгина И.Б. редактор: Попова Г.П., Вилкова С.А.		"Технологические карты уроков по учебнику Н.Я.Виленина и др. I-полугодие(+CD)			Издательство: Учитель	2014	2		
5	Чапрыгина И.Б.		"Технологические карты уроков по учебнику Н.Я.Виленина и др. II- полугодие(+CD)			Издательство: Учитель	2017	2		
6	Виленкин Н.Я., Жохов В.И., Чесноков А.С., Шварцбург С.И.	3-е издание, переработанное	Математика: 6-й класс: базовый уровень: учебник: в 2 частях	1.1.2.4.1.1.2	Приказ № 287	Акционерное общество "Издательство "Просвещение"	2023	49	49	

6	Гилярова М.Г., Паршева Е.В., Лопатина И.С. Редактор: Попова Г.П., Буренко Л.		"Технологические карты уроков по уч.Н.Я.Виленкина I-полугодие.ФГОС"			Издательство: Учитель	2018	2	
6	Гилярова М.Г. Редактор: Попова Г.П., Бутременко С.А.		"Технологические карты уроков по уч.Н.Я.Виленкина II-полугодие.ФГОС"			Издательство: Учитель	2018	2	
1.1.2.4.2	Алгебра (учебный предмет)								
7	Макарычев Ю.Н., Миндюк Н.Г., Нешков К.И. и другие; под ред. Теляковского С.А.	15-е издание, переработанное	Математика. Алгебра: 7-й класс: базовый уровень: учебник	1.1.2.4.1.1.3	Приказ № 287	Акционерное общество "Издательство "Просвещение"	2023	51	45
8	Макарычев Ю.Н., Миндюк Н.Г., Нешков К.И. и другие; под ред. Теляковского С.А.	16-е издание, переработанное	Математика. Алгебра: 8-й класс: базовый уровень: учебник	1.1.2.4.1.1.4	Приказ № 287	Акционерное общество "Издательство "Просвещение"	2014	60	49
9	Макарычев Ю.Н., Миндюк Н.Г., Нешков К.И. и другие; под ред. Теляковского С.А.		Математика. Алгебра: 9-й класс: базовый уровень: учебник	1.1.2.4.1.1.5	Приказ № 287	Акционерное общество "Издательство "Просвещение"	2018	62	49
1.1.2.4.3	Геометрия (учебный предмет)								
7-9	Атанасян Л.С., Бутузов В.Ф., Кадомцев С.Б. и другие	14-е издание, переработанное	Математика. Геометрия: 7-9-е классы: базовый уровень: учебник	1.1.2.4.1.2.1	Приказ № 287	Акционерное общество "Издательство "Просвещение"	2023	100	94
1.1.2.4.4	Информатика (учебный предмет)								
7	Босова Л.Л., Босова А.Ю.	5-е издание, переработанное	Информатика: 7-й класс: базовый уровень: учебник	1.1.2.4.2.1.1	Приказ № 287	Акционерное общество "Издательство "Просвещение"	2023	58	45
8	Босова Л.Л., Босова А.Ю.	5-е издание, переработанное	Информатика: 8-й класс: базовый уровень: учебник	1.1.2.4.2.1.2	Приказ № 287	Акционерное общество "Издательство "Просвещение"	2023	49	49
9	Семакин И.Г., Залогова Л.А., Русанов С.В., Шестакова Л.В.		Информатика: 9-й класс: базовый уровень: учебник	1.1.2.4.2.1.3	ФП приказ от 20.05.2020 №254	Акционерное общество "Издательство "Просвещение"	2013 2017	72	49
1.1.2.5.1	Физика (учебный предмет)								
7	Перышкин И.М., Иванов А.И.	3-е издание, переработанное	Физика	1.1.2.6.1.1.1	Приказ № 287	Акционерное общество "Издательство "Просвещение"	2023	65	45
8	Перышкин И. М., Иванов А. И.	3-е издание, переработанное	Физика	1.1.2.6.1.1.2	Приказ № 287	Акционерное общество "Издательство "Просвещение"	2024	70	49
9	Белага В.В., Ломаченков И.А., Панебратцев Ю.А.		Физика	1.1.2.6.1.1.3	ФП приказ от 20.05.2020 №254	Акционерное общество "Издательство "Просвещение"	2017 2019	71	49
1.1.2.5.2	Биология (учебный предмет)								

5	Пасечник В. В., Суматохин С. В., Гапонюк З.Г., Швецов Г.Г.; под ред Пасечника В. В.	1-ое издание	Биология: 5-й класс: базовый уровень: учебник	1.1.2.6.3.1.1	Приказ № 287	Акционерное общество «Издательство «Просвещение»	2024	65	65	
6	Пасечник В.В., Суматохин С.В., Калинова Г.С. И другие под редакцией Пасечника В.В.	1-ое издание	Биология: 6-й класс: базовый уровень: учебник	1.1.2.6.3.1.2	Приказ № 287	Акционерное общество «Издательство «Просвещение»	2024	49	49	
7	Пасечник В. В., Суматохин С. В., Гапонюк З.Г., Швецов Г.Г.; под ред Пасечника В. В.	1-ое издание	Биология: 7-й класс: базовый уровень: учебник	1.1.2.6.3.1.3	Приказ № 287	Акционерное общество «Издательство «Просвещение»	2024	45	45	
8	Пасечник В. В., Суматохин С. В., Гапонюк З.Г., Швецов Г.Г.; под ред Пасечника В. В.		Биология: 8-й класс: базовый уровень: учебник	1.1.2.6.3.1.4	ФП приказ от 20.05.2020 №254	Акционерное общество «Издательство «Просвещение»	2019	54	49	
9	Пасечник В. В., Суматохин С. В., Гапонюк З.Г., Швецов Г.Г.; под ред Пасечника В. В.		Биология: 9-й класс: базовый уровень: учебник	1.1.2.6.3.1.5	ФП приказ от 20.05.2020 №254	Акционерное общество «Издательство «Просвещение»	2019	70	49	
1.1.2.5.3	Химия (учебный предмет)									
8	Габриелян О. С., Остроумов И. Г., Сладков С. А.	5-е издание, переработанное	Химия: 8-й класс: базовый уровень: учебник	1.1.2.6.2.1.1	Приказ № 287	Акционерное общество "Издательство "Просвещение"	2024	49	49	
9	Рудзитис Г.Е., Фельдман Ф.Г.		Химия: 9-й класс: базовый уровень: учебник	1.1.2.6.2.1.2	ФП приказ от 20.05.2020 №254	Акционерное общество "Издательство "Просвещение"	2017 2020	77	49	
1.1.2.8.1	Физическая культура (учебный предмет)									
5	Матвеев А.П		Физическая культура	1.1.2.9.1.1.1	ФП приказ от 20.05.2020 №254	Общество с ограниченной ответственностью "Русское слово-учебник	2020 2014	1	48	65
6-7	Матвеев А.П		Физическая культура	1.1.2.9.1.1.2	ФП приказ от 20.05.2020 №254	Общество с ограниченной ответственностью "Русское слово-учебник	2019	1	114	
8-9	Матвеев А.П		Физическая культура	1.1.2.9.1.1.3	ФП приказ от 20.05.2020 №254	Акционерное общество "Издательство "Просвещение"	2021	5	94	
2.1.2.7.2	Основы безопасности и жизнедеятельности (учебный предмет)									
5	Хренников Б. О., Гололобов Н. В., Лыняная Л. И., Маслов М. В.; под ред. Егорова С. Н.	3-е издание, переработанное	Основы безопасности жизнедеятельности: 5-й класс: учебник	1.1.2.9.2.2.1	Приказ № 287	Акционерное общество «Издательство «Просвещение»	2024	65	65	
6	Хренников Б. О., Гололобов Н. В., Лыняная Л. И., Маслов М. В.; под ред. Егорова С. Н.	3-е издание, переработанное	Основы безопасности жизнедеятельности: 6-й класс: учебник	1.1.2.9.2.2.2	Приказ № 287	Акционерное общество «Издательство «Просвещение»	2024	49	49	
7	Хренников Б. О., Гололобов Н. В., Лыняная Л. И., Маслов М. В.; под ред. Егорова С. Н.	3-е издание, переработанное	Основы безопасности жизнедеятельности: 7-й класс: учебник	1.1.2.9.2.2.3	Приказ № 287	Акционерное общество «Издательство «Просвещение»	2024	45	45	

1.1.2.6.1.	Искусство										
5	Шпикалова Т.Я., Ершова Л.В., Поровская Г.А. и др.		Изобразительное искусство	1.1.2.6.1.2.1	ФП приказ от 20.05.2020 №254	Акционерное общество "Издательство "Просвещение"	2012	15	65		
6	Шпикалова Т.Я., Ершова Л.В., Поровская Г.А. и др.		Изобразительное искусство	1.1.2.6.1.2.2	ФП приказ от 20.05.2020 №254	Акционерное общество "Издательство "Просвещение"	2017	15	49		
7	Шпикалова Т.Я., Ершова Л.В., Поровская Г.А. и др.		Изобразительное искусство	1.1.2.6.1.2.3	ФП приказ от 20.05.2020 №254	Акционерное общество "Издательство "Просвещение"	2014	20	45		
1.1.2.6.2	Музыка (учебный предмет)										
5	Сергеева Г.А.,Критская Е.Д.		Музыка	1.1.2.6.2.1.1	ФП приказ от 20.05.2020 №254	Акционерное общество "Издательство "Просвещение"	2014	48	65		
6	Сергеева Г.А.,Критская Е.Д.		Музыка	1.1.2.6.2.1.2	ФП приказ от 20.05.2020 №254	Акционерное общество "Издательство "Просвещение"	2014	25	49		
7	Сергеева Г.А.,Критская Е.Д.		Музыка	1.1.2.6.2.1.3	ФП приказ от 20.05.2020 №254	Акционерное общество "Издательство "Просвещение"	2014	25	45		
8	Науменко Т.И., Алеев В.В.		Искусство. Музыка	1.1.2.6.2.2.4	ФП приказ от 20.05.2020 №254	Акционерное общество "Издательство "Просвещение"	2018	16	49		
1.1.2.7.1	Технология										
5	Глозман Е.С., Кожина О.А., Хотунцев Ю.Л. и другие	4-е издание, переработанное	Технология	1.1.2.8.1.1.1	Приказ № 287	Акционерное общество "Издательство "Просвещение"	2024	65	65		
6	Глозман Е.С., Кожина О.А., Хотунцев Ю.Л. и другие	4-е издание, переработанное	Технология	1.1.2.8.1.1.2	Приказ № 287	Акционерное общество "Издательство "Просвещение"	2024	49	49		
7	Глозман Е.С., Кожина О.А., Хотунцев Ю.Л. и другие	4-е издание, переработанное	Технология	1.1.2.8.1.1.3	Приказ № 287	Акционерное общество "Издательство "Просвещение"	2024	45	45		
8-9	Казакевич В.М., Пичугина Г.В., Семёнова Г.Ю. и другие, под редакцией Казакевича В.М.		Технология	1.1.2.8.1.1.4	ФП приказ от 20.05.2020 №254	Акционерное общество "Издательство "Просвещение"	2020	30	94		
			Робототехника								
7-8	Копосов Д.Г.		Технология. 3D-моделирование и прототипирование	1.1.2.7.1.10.2	ФП приказ от 20.05.2020 №254	Акционерное общество "Издательство "Просвещение"	2022	20	94		
9	Копосов Д.Г.		Технология. Робототехника на платформе Ardui №20	1.1.2.7.1.10.3	ФП приказ от 20.05.2020 №254	Акционерное общество "Издательство "Просвещение"	2022	20	49		
2.1.2.2.1			ОДНКНР								

5	Виноградова Н.Ф.		Основы -духовно- нравственной культуры народов России	2.1.2.2.1.5.1	ФП приказ от 20.05.2020 №254	Акционерное общество "Издательство "Просвещение"	2022	60	65
Обеспеченность обучающихся МБОУ Центр образования г. Певек используемых при реализации имеющих государственную аккредитацию адаптированных образовательных программ основного общего образования на 2024-2025 год									
5	Якубовская Галунчикова Н.Г., Э.В.,		Русский язык (для обучающихся с интеллектуальными нарушениями)	1.2.1.1.2.4	ФП приказ от 20.05.2020 №254	Акционерное общество "Издательство "Просвещение"	2017	8	
6	Якубовская Галунчикова Н.Г., Э.В.,		Русский язык (для обучающихся с интеллектуальными нарушениями)	1.2.1.1.2.5	ФП приказ от 20.05.2020 №254	Акционерное общество "Издательство "Просвещение"	2017	3	3
7	Якубовская Галунчикова Н.Г., Э.В.,		Русский язык (для обучающихся с интеллектуальными нарушениями)	1.2.1.1.2.6	ФП приказ от 20.05.2020 №254	Акционерное общество "Издательство "Просвещение"	2017	3	1
8	Якубовская Галунчикова Н.Г., Э.В.,		Русский язык (для обучающихся с интеллектуальными нарушениями)	1.2.1.1.2.7	ФП приказ от 20.05.2020 №254	Акционерное общество "Издательство "Просвещение"	2017	8	
9	Якубовская Галунчикова Н.Г., Э.В.,		Русский язык (для обучающихся с интеллектуальными нарушениями)	1.2.1.1.2.8	ФП приказ от 20.05.2020 №254	Акционерное общество "Издательство "Просвещение"	2017	8	
1.2.1.3.	Чтение ОВЗ								
5	Ильина С.Ю., Головкина Т.М.		Чтение : 5-й класс : учебник для общеобразовательных организаций, реализующих адаптированные основные общеобразовательные программы	1.2.1.3.2.4.	ФП приказ от 20.05.2020 №254	Акционерное общество "Издательство "Просвещение"	2017-21	13	
6	Ильина С.Ю., Головкина Т.М.	1--ое издание	Чтение : 6-й класс : учебник для общеобразовательных организаций, реализующих адаптированные основные общеобразовательные программы	1.2.1.3.2.5.	Приказ № 287	Акционерное общество "Издательство "Просвещение"	2024	3	3

7	Аксенова А.К.		Чтение (для обучающихся с интеллектуальными нарушениями)	1.2.1.3.3.2	ФП приказ от 20.05.2020 №254	Акционерное общество "Издательство "Просвещение"	2017	3	1
8	Мальшева З.Ф.		Чтение (для обучающихся с интеллектуальными нарушениями)	1.2.1.3.3.3	ФП приказ от 20.05.2020 №254	Акционерное общество "Издательство "Просвещение"	2017	0	
9	Аксенова А.К., Шишкова М.И.		Чтение (для обучающихся с интеллектуальными нарушениями)	1.2.1.3.3.4	ФП приказ от 20.05.2020 №254	Акционерное общество "Издательство "Просвещение"	2017	8	
1.2.2.1.	Математика ОВЗ								
5	Перова М.Н., Капустина Г.М.		Математика(для обучающихся с интеллектуальными нарушениями)	1.2.2.1.1.5	ФП приказ от 20.05.2020 №254	Акционерное общество "Издательство "Просвещение"	2017-21	8	
6	Алышева Т.В., Амосова Т.В., Мочалина М.А.	1-ое издание	Математика : 6-й класс : учебник для общеобразовательных организаций, реализующих адаптированные основные общеобразовательные программы	1.2.2.1.1.6	Приказ № 1599	Акционерное общество «Издательство «Просвещение»	2017	3	3
6	Капустина Г.М., Перова М.Н.		Математика (для обучающихся с интеллектуальными нарушениями)	1.2.2.1.2.1		Акционерное общество «Издательство «Просвещение»	2024	3	3
7	Алышева Т.В.		Математика(для обучающихся с интеллектуальными нарушениями)	1.2.2.1.2.2	ФП приказ от 20.05.2020 №254	Акционерное общество «Издательство «Просвещение»	2017	3	1
8	Эк В.В.		Математика(для обучающихся с интеллектуальными нарушениями)	1.2.2.1.2.3	ФП приказ от 20.05.2020 №254	Акционерное общество «Издательство «Просвещение»	2017	3	
9	Антропов А.П., Ходот А.Ю., Ходот Т.Г.		Математика(для обучающихся с интеллектуальными нарушениями)	1.2.2.1.2.4	ФП приказ от 20.05.2020 №254	Акционерное общество "Издательство "Просвещение"	2017	3	
1.2.7.	Технология ОВЗ								

5	Картушина Г.Б., Мозговая Г.Г.		Технология. Швейное дело (для обучающихся с интеллектуальными нарушениями)	1.2.7.1.8.1	ФП приказ от 20.05.2020 №254	Акционерное общество "Издательство "Просвещение"	2012	5	
6	Картушина Г.Б., Мозговая Г.Г.		Технология. Швейное дело (для обучающихся с интеллектуальными нарушениями)	1.2.7.1.8.2	ФП приказ от 20.05.2020 №254	Акционерное общество "Издательство "Просвещение"	2012	3	3
7	Мозговая Г.Г., Картушина Г.Б.		Технология. Швейное дело (для обучающихся с интеллектуальными нарушениями)	1.2.7.1.8.3	ФП приказ от 20.05.2020 №254	Акционерное общество "Издательство "Просвещение"	2012	4	1
8	Мозговая Г.Г., Картушина Г.Б.		Технология. Швейное дело (для обучающихся с интеллектуальным и нарушениями)	1.2.7.1.8.4	ФП приказ от 20.05.2020 №254	Акционерное общество "Издательство "Просвещение"	2012	5	
9	Картушина Г.Б., Мозговая Г.Г.		Технология. Швейное дело (для обучающихся с интеллектуальными нарушениями)	1.2.7.1.8.5	ФП приказ от 20.05.2020 №254	Акционерное общество "Издательство "Просвещение"	2012	5	
1.2.3.1.	Окружающий мир								
1.2.6.	Природоведение								
5	Лифанова Т.М., Соломина Е.Н.		Природоведение (для обучающихся с интеллектуальными нарушениями)	1.2.6.2.1.1	ФП приказ от 20.05.2020 №254	Акционерное общество «Издательство «Просвещение»	2017	8	
6	Лифанова Т.М., Соломина Е.Н.		Природоведение (для обучающихся с интеллектуальными нарушениями)	1.2.6.2.1.2	ФП приказ от 20.05.2020 №254	Акционерное общество «Издательство «Просвещение»	2023	3	3
1.2.6.3.	География								
6	Лифанова Т.М., Соломина Е.Н.		География. (для обучающихся с интеллектуальными нарушениями)	1.2.6.3.1.1	ФП приказ от 20.05.2020 №254	Акционерное общество «Издательство «Просвещение»	2017	8	3
7	Лифанова Т.М., Соломина Е.Н.		География. (для обучающихся с интеллектуальными нарушениями)	1.2.6.3.1.2	ФП приказ от 20.05.2020 №254	Акционерное общество «Издательство «Просвещение»	2017	8	1
8	Лифанова Т.М., Соломина Е.Н.		География. (для обучающихся с интеллектуальными нарушениями)	1.2.6.3.1.3	ФП приказ от 20.05.2020 №254	Акционерное общество «Издательство «Просвещение»	2017	8	

9	Лифанова Т.М., Соломина Е.Н.		География. (для обучающихся с интеллектуальными нарушениями)	1.2.6.3.1.4	ФП приказ от 20.05.2020 №254	Акционерное общество «Издательство «Просвещение»	2017	8	
1.2.5.2.	Мир история								
6	Бгажнокова И.М., Смирнова Л.В.		Мир история (для обучающихся с интеллектуальными нарушениями)	1.2.5.2.1.1.	ФП приказ от 20.05.2020 №254	Акционерное общество "Издательство "Просвещение"	2018	3	3
1.2.5.3.	История Отечества								
7	Бгажнокова И.М., Смирнова Л.В.		История Отечества(для обучающихся с интеллектуальными нарушениями)	1.2.5.3.1.1	ФП приказ от 20.05.2020 №254	Акционерное общество "Издательство "Просвещение"	2017	3	1
8	Бгажнокова И.М., Смирнова Л.В.		История Отечества(для обучающихся с интеллектуальными нарушениями)	1.2.5.3.1.2	ФП приказ от 20.05.2020 №254	Акционерное общество "Издательство "Просвещение"	2020	8	
9	Бгажнокова И.М., Смирнова Л.В., Карелина И.В.		История Отечества(для обучающихся с интеллектуальными нарушениями)	1.2.5.3.1.3	ФП приказ от 20.05.2020 №254	Акционерное общество "Издательство "Просвещение"	2020	8	
1.2.6.1.	Биология ОВЗ								
7	Клепинина З.А.		Биология. Растения. Бактерии.Грибы (для обучающихся с интеллектуальными нарушениями)	1.2.6.1.1.1	ФП приказ от 20.05.2020 №254	Акционерное общество "Издательство "Просвещение"	2017	3	1
8	Никишов А.И, Теремов А.В.		Биология. Животные (для обучающихся с интеллектуальными нарушениями)	1.2.6.1.1.2	ФП приказ от 20.05.2020 №254	Акционерное общество "Издательство "Просвещение"	2017	8	
9	Соломина Е.Н., Шевырева Т.В.		Биология. Человек (для обучающихся с интеллектуальными нарушениями)	1.2.6.1.1.3	ФП приказ от 20.05.2020 №254	Акционерное общество "Издательство "Просвещение"	2017	8	
1.2.5.1.	Социально-бытовая ориентировка								
5	Субчева В.П.			1.2.5.1.1.1	ФП приказ от 20.05.2020 №254	Акционерное общество "Издательство "Просвещение"	2017	2	
6	Комарова С.В., Александрова Е.Л.	1-ое издание		1.2.5.1.1.2	Приказ № 1599	Акционерное общество "Издательство "Просвещение"	2024	3	3

Информационно-методические условия реализации основной образовательной программы основного общего образования

В соответствии с требованиями ФГОС информационно-методические условия реализации основной образовательной программы общего образования обеспечиваются современной информационно-образовательной средой.

Под информационно-образовательной средой (или ИОС) понимается открытая педагогическая система, сформированная на основе разнообразных информационных образовательных ресурсов, современных информационно-телекоммуникационных средств и педагогических технологий, направленных на формирование творческой, социально активной личности, а также компетентность участников образовательного процесса в решении учебно-познавательных и профессиональных задач с применением информационно-коммуникационных технологий (ИКТ-компетентность), наличие служб поддержки применения ИКТ.

Создаваемая в МБОУ Центр образования г. Певек ИОС, строится в соответствии со следующей иерархией:

- единая информационно-образовательная среда страны;
- единая информационно-образовательная среда региона;
- информационно-образовательная среда образовательного учреждения;
- предметная информационно-образовательная среда;
- информационно-образовательная среда УМК;
- информационно-образовательная среда компонентов УМК;
- информационно-образовательная среда элементов УМК.

Основными элементами ИОС являются:

- информационно-образовательные ресурсы в виде печатной продукции;
- информационно-образовательные ресурсы на сменных оптических носителях;
- информационно-образовательные ресурсы Интернета;
- вычислительная и информационно-телекоммуникационная инфраструктура;
- прикладные программы, в том числе поддерживающие администрирование и финансово-хозяйственную деятельность образовательного учреждения (бухгалтерский учёт, делопроизводство, кадры и т. д.).

Необходимое для использования в МБОУ Центр образования г. Певек ИКТ оборудование отвечает современным требованиям и обеспечивает использование ИКТ:

- в учебной деятельности;
- во внеурочной деятельности;
- в исследовательской и проектной деятельности;
- при измерении, контроле и оценке результатов образования;
- в административной деятельности, а также дистанционное взаимодействие образовательного учреждения с другими организациями социальной сферы и органами управления.

Учебно-методическое и информационное оснащение образовательного процесса в МБОУ Центр образования г. Певек обеспечивает возможность:

- реализации индивидуальных образовательных планов обучающихся, осуществления их самостоятельной образовательной деятельности;
- записи и обработки изображения (включая микроскопические, телескопические и спутниковые изображения) и звука при фиксации явлений в природе и обществе, хода образовательного процесса; переноса информации с нецифровых носителей (включая трёхмерные объекты) в цифровую среду (оцифровка, сканирование);
- создания и использования диаграмм различных видов (алгоритмических, концептуальных, классификационных, организационных, хронологических, родства и др.),

специализированных географических (в ГИС) и исторических карт; создания виртуальных геометрических объектов, графических сообщений с проведением рукой произвольных линий;

организации сообщения в виде линейного или включающего ссылки сопровождения выступления, сообщения для самостоятельного просмотра, в том числе видеомонтажа и озвучивания видеосообщений;

выступления с аудио-, видео- и графическим экранным сопровождением;

вывода информации на бумагу и т. п. и в трёхмерную материальную среду (печать);

информационного подключения к локальной сети и глобальной сети Интернет, входа в информационную среду учреждения, в том числе через Интернет, размещения гипермедиасообщений в информационной среде образовательного учреждения;

поиска и получения информации;

использования источников информации на бумажных и цифровых носителях (в том числе в справочниках, словарях, поисковых системах);

вещания (подкастинга), использования носимых аудио, видеоустройств для учебной деятельности на уроке и вне урока;

общения в Интернете, взаимодействия в социальных группах и сетях, участия в форумах, групповой работы над сообщениями (вики);

создания и заполнения баз данных, в том числе определителей; наглядного представления и анализа данных;

включения обучающихся в проектную и учебно-исследовательскую деятельность, проведения наблюдений и экспериментов, в том числе с использованием: учебного лабораторного оборудования, цифрового (электронного) и традиционного измерения, включая определение местонахождения; виртуальных лабораторий, вещественных и виртуально-наглядных моделей и коллекций основных математических и естественнонаучных объектов и явлений;

исполнения, сочинения и аранжировки музыкальных произведений с применением традиционных народных и современных инструментов и цифровых технологий, использования звуковых и музыкальных редакторов, клавишных и кинестетических синтезаторов;

художественного творчества с использованием ручных, электрических и ИКТ-инструментов, реализации художественно-оформительских и издательских проектов, натурной и рисованной мультипликации;

создания материальных и информационных объектов с использованием ручных и электроинструментов, применяемых в избранных для изучения распространённых технологиях (индустриальных, сельскохозяйственных, технологиях ведения дома, информационных и коммуникационных технологиях);

проектирования и конструирования, в том числе моделей с цифровым управлением и обратной связью, с использованием конструкторов; управления объектами; программирования;

занятий по изучению правил дорожного движения с использованием игр, оборудования, а также компьютерных тренажёров;

размещения продуктов познавательной, учебно-исследовательской и проектной деятельности обучающихся в информационно-образовательной среде образовательного учреждения;

проектирования и организации индивидуальной и групповой деятельности, организации своего времени с использованием ИКТ; планирования учебного процесса, фиксирования его реализации в целом и отдельных этапов (выступлений, дискуссий, экспериментов);

обеспечения доступа в школьной библиотеке к информационным ресурсам Интернета,

учебной и художественной литературе, коллекциям медиа ресурсов на электронных носителях, множительной технике для тиражирования учебных и методических тексто-графических и аудио видеоматериалов, результатов творческой, научно-исследовательской и проектной деятельности обучающихся;

проведения массовых мероприятий, собраний, представлений; досуга и общения обучающихся с возможностью для массового просмотра кино- и видеоматериалов, организации сценической работы, театрализованных представлений, обеспеченных озвучиванием, освещением и мультимедиа сопровождением;

выпуска школьных печатных изданий.

ИКТ-оборудование, используемое в МБОУ Центр образования г. Певек

№ п/п	Используемые средства	Оборудование	Необходимое количество средств/ имеющееся в наличии
I.	Технические средства	мультимедийные проекторы и экраны; принтеры; фотопринтеры; цифровой фотоаппарат; цифровая видеокамера; сканеры; микрофоны; музыкальная клавиатура; оборудование компьютерной сети; интерактивные доски со средствами, обеспечивающими обратную связь	в достаточном количестве
II.	Программные инструменты	операционные системы и служебные инструменты; орфографический корректор для текстов на русском и иностранном языках; клавиатурный тренажёр для русского и иностранного языков; текстовый редактор для работы с русскими и иноязычными текстами; инструмент планирования деятельности; графический редактор для обработки растровых изображений; графический редактор для обработки векторных изображений; музыкальный редактор; редактор подготовки презентаций; редактор видео; редактор звука; ГИС; редактор представления временной информации (линия времени); редактор генеалогических деревьев; цифровой биологический определитель; виртуальные лаборатории по учебным предметам; среды для дистанционного он-лайн и оф-	в достаточном количестве

		лайн сетевого взаимодействия; среда для интернет-публикаций; редактор интернет-сайтов; редактор для совместного удалённого редактирования сообщений	
III.	Обеспечение технической, методической и организационной поддержки	разработка планов, дорожных карт; заключение договоров; подготовка распорядительных документов учредителя; подготовка локальных актов образовательного учреждения; подготовка программ формирования ИКТ-компетентности работников ОУ (индивидуальных программ для каждого работника).	в достаточном количестве
IV.	Отображение образовательного процесса в информационной среде:	размещаются домашние задания; результаты выполнения аттестационных работ обучающихся; творческие работы учителей и обучающихся; осуществляется связь учителей, администрации, родителей, органов управления; осуществляется методическая поддержка учителей.	в достаточном количестве
V.	Компоненты на бумажных носителях:	учебники (органайзеры); рабочие тетради (тетради-тренажёры)	в достаточном количестве
VI.	Компоненты на CD и DVD:	электронные приложения к учебникам; электронные наглядные пособия; электронные тренажёры; электронные практикумы.	в достаточном количестве

3.5.3. Характеристика условий реализации требований к психолого-педагогическим, кадровым и финансовым условиям

Описание психолого-педагогических условий реализации основной образовательной программы основного общего образования

Психолого-педагогические условия, созданные в образовательной организации, обеспечивают исполнение требований федеральных государственных образовательных стандартов основного общего образования к психолого-педагогическим условиям реализации основной образовательной программы основного общего образования, в частности:

обеспечивают преемственность содержания и форм организации образовательной деятельности при реализации образовательных программ начального образования, основного общего и среднего общего образования;

способствуют социально-психологической адаптации обучающихся к условиям организации с учетом специфики их возрастного психофизиологического развития, включая особенности адаптации к социальной среде;

формирование и развитие психолого-педагогической компетентности работников организации и родителей (законных представителей) несовершеннолетних обучающихся;

профилактику формирования у обучающихся девиантных форм поведения, агрессии и повышенной тревожности.

В образовательной организации психолого-педагогическое сопровождение реализации программы основного общего образования осуществляется квалифицированным специалистом – педагогом-психологом.

В процессе реализации основной образовательной программы основного общего образования образовательной организацией обеспечивается психолого-педагогическое сопровождение участников образовательных отношений посредством системной деятельности и отдельных мероприятий, обеспечивающих:

формирование и развитие психолого-педагогической компетентности;

сохранение и укрепление психологического благополучия и психического здоровья обучающихся;

поддержка и сопровождение детско-родительских отношений;

формирование ценности здоровья и безопасного образа жизни;

дифференциация и индивидуализация обучения и воспитания с учетом особенностей когнитивного и эмоционального развития обучающихся;

мониторинг возможностей и способностей обучающихся, выявление, поддержка и сопровождение одаренных детей, обучающихся с ОВЗ;

создание условий для последующего профессионального самоопределения;

формирование коммуникативных навыков в разновозрастной среде и среде сверстников;

поддержка детских объединений, ученического самоуправления;

формирование психологической культуры поведения в информационной среде;

развитие психологической культуры в области использования ИКТ;

В процессе реализации основной образовательной программы осуществляется индивидуальное психолого-педагогическое сопровождение всех участников образовательных отношений, в том числе:

обучающихся, испытывающих трудности в освоении программы основного общего образования, развитии и социальной адаптации (при выявлении);

обучающихся, проявляющих индивидуальные способности, и одаренных, педагогических, учебно-вспомогательных и иных работников образовательной организации, обеспечивающих реализацию программы основного общего образования;

родителей (законных представителей) несовершеннолетних обучающихся.

Психолого-педагогическая поддержка участников образовательных отношений реализуется диверсифицировано, на уровне образовательной организации, классов, групп, а также на индивидуальном уровне.

В процессе реализации основной образовательной программы используются такие формы психолого-педагогического сопровождения как:

диагностика, направленная на определение особенностей статуса обучающегося, которая может проводиться на этапе перехода ученика на следующий уровень образования и в конце каждого учебного года;

консультирование педагогов и родителей, которое осуществляется учителем и психологом с учетом результатов диагностики, а также администрацией образовательной организации;

профилактика, экспертиза, развивающая работа, просвещение, коррекционная работа, осуществляемая в течение всего учебного времени.

Все мероприятия по психолого-педагогической поддержке с указанием форм проведения, сроков прописаны в плане работы педагога-психолога на учебный год.

План психолого-педагогических мероприятий в условиях реализации основной образовательной программы.

№	Направления деятельности	Срок проведения	Ответственный	Предполагаемый результат	Объект сопровожд
---	--------------------------	-----------------	---------------	--------------------------	------------------

					дения
Общие мероприятия					
1.	Корректировка диагностического инструментария для работы с педагогами	В течение года	Педагог-психолог	Описание механизмов использования инструментария (пользователи, практическая и функциональная значимость, методика анализа)	Педагоги
2.	Индивидуальное консультирование педагогов по вопросу введения ФГОС, с целью повышения уровня психологической компетентности, в том числе, по преодолению эмоционального выгорания	В течение года	Педагог-психолог	Повышение уровня психологической компетентности педагогов. Повышение уровня адаптивности педагогов	Педагоги
3.	Посещение уроков и занятий внеурочной деятельности с целью оказания методической помощи	В течение года	Зам. директора по УМР	Оказание методической помощи по реализации задач образовательной программы	Педагоги, классные руководители
4.	Просвещение и консультирование педагогов по вопросам индивидуальных и возрастных особенностей учащихся	В течение года	Педагог-психолог	Повышение уровня психологической компетентности в области возрастной психологии	Педагоги
5.	Психолого-методические семинары «Возрастные особенности детей подросткового возраста», «Особенности развития и обучения одаренных детей»	Ноябрь-февраль	Зам. директора по УМР, педагог-психолог	Повышение уровня психологической компетентности	Педагоги
6.	Проведение групповых и индивидуальных консультаций педагогов по выработке единого подхода к отдельным	В течение года	Педагог-психолог	Повышение уровня психологической компетентности	Педагоги

	детям и единой системе требований к классу со стороны различных педагогов, работающих с классом				
7.	Динамика личностного развития педагогов	Апрель-май	Зам. директора по УМР, педагог-психолог	Мотивационная готовность к реализации ФГОС ООО	Педагоги
8.	Выработка рекомендаций педагогам по формированию УУД с учетом возрастных особенностей обучающихся	В течение года	Зам. директора по УМР, педагог-психолог	Повышение уровня психолого-педагогической компетентности	Педагоги
9.	Обмен практическим опытом по организации различных форм развивающей работы с педагогами	Май	Зам. директора по УВР, педагог-психолог	Оформление печатной продукции, информации на сайте школы,	Администрация, педагогический коллектив
Мероприятия по параллелям					
5 класс					
1.	Психолого-педагогическая диагностика 1. Изучение адаптации обучающихся. 2. Мониторинг УУД.	Октябрь–ноябрь	Педагог-психолог, классные руководители	1. Предупреждение факторов риска школьной дезадаптации. 2. Выявление уровня развития УУД	Обучающиеся
2.	Консультативная и просветительская работа Проведение индивидуальных и групповых консультаций родителей пятиклассников	По запросу	Педагог-психолог, классные руководители	Повышение уровня психологической грамотности	Родители
	Тематические родительские собрания по вопросам психологии возраста, психофункциональной готовности к обучению в школе, адаптации, по вопросам причин неуспеваемости и т.д.	В течение года	Педагог-психолог, социальный педагог	Просвещение родителей	Родители

	Размещение информации по теме на сайте школы	постоянно	Педагог-психолог, социальный педагог, учителя-предметники	Просвещение педагогов, родителей	Участник и образовательного процесса
3.	Групповые и индивидуальные консультации педагогами и классными руководителями вновь сформированных классов	Сентябрь	Зам. по УМР, Педагог-психолог	Повышение готовности педагогов к работе в новом детском коллективе	Классные руководители, педагоги
4.	Коррекционно-развивающая работа Коррекционно-развивающие занятия с обучающимися с ООП, а также испытывающими временные трудности периода адаптации	Сентябрь – апрель	Педагог-психолог	Снижение тревожности в период адаптации, работа с ресурсами личности	Обучающиеся
	Факультативные занятия с пятиклассниками	Сентябрь - май	Педагог-психолог	Развитие социальных навыков обучающихся 5-х классов	Обучающиеся
5.	Аналитическая работа. Проведение психолого-педагогического консилиума в 5-х классах по результатам диагностики с целью определения перспектив дальнейшего развития обучающихся и классных коллективов	Ноябрь	Зам. по УМР, педагог-психолог	Анализ условий адаптации детей при переходе в среднее звено, предупреждение и преодоление школьных рисков в дальнейшем обучении	Администрация, классный руководитель, педагоги
	Собеседование заместителей директора по УВР, психологом, с педагогами и кл. руководителями 5-х классов, медицинским работником	Май	Администрация	Ознакомление кл. руководителей с окончательным списочным составом, особенностями здоровья, адаптационного периода учащихся 5-х классов и планом	Педагоги, классные руководители

				работы по программе адаптации	
6-8 класс					
1.	Психолого-педагогическая диагностика Изучение индивидуальных и личностных особенностей Определение уровня познавательных способностей Первичная профдиагностика	В течение года	Классные руководители, Педагог-психолог	Предупреждение и преодоление эмоциональных и личностных проблем. Повышение стремления к самопознанию и саморазвитию.	Обучающиеся
2.	Коррекционно-развивающая работа Индивидуальные, подгрупповые занятия, консультации с обучающимися по выявленной проблематике	Сентябрь – май	Педагог-психолог	Развитие: - самосознания и рефлексивных способностей - повышение уровня коммуникативной и социальной компетентности; - формирование: понимания обучающимися своего места и роли в разных социальных группах, организация коллективного взаимодействия - развитие мотивации учения	Обучающиеся
3.	Консультативная и просветительская работа	В течение года	Педагог-психолог	Повышение психологической компетентности, снижение риска конфликтов в системе «Ребенок-родитель»	Родители
	Родительские собрания	По плану кл. рук.			
4.	Аналитическая работа Оформление отчетной документации по УУД, анализа работы	Апрель (по рез. сформ. УУД)	Администрация, педагог-психолог	Анализ сформированности УУД и преодоление	Администрация, педагоги, кл. рук.,

				рисков и педагог-определение перспектив в дальнейшем обучении	психолог, соц.пед.
9 класс					
1.	Психолого-педагогическая диагностика: - исследование индивидуально-личностных особенностей обучающихся - выявление профсклонностей обучающихся - исследование степени готовности к профессиональному самоопределению	Сентябрь – май	Педагог-психолог	Предупреждение и преодоление школьных факторов риска, выявление профсклонностей	Обучающиеся
2.	Коррекционно-развивающая работа - Занятия с элементами тренинга -Профорientационные игры	Сентябрь – май	Педагог-психолог	Знакомство с процессами развития личности в нравственной, социальной, творческой сферах. Определение подростками своего «Я» в окружающем мире.	Обучающиеся
3.	Консультивная и просветительская работ	В течение года	Педагог-психолог	Повышение психологической компетентности, снижение риска конфликтов в системе «Ребенок-родитель», выбор маршрута	Родители
4.	Аналитическая работа	Апрель (по рез. сформ. УУД)	Администрация, педагог-психолог	Анализ сформированности УУД и преодоление рисков в обучении	Администрация, педагоги, кл.рук., педагог-психолог, соц.пед.

Психологическое сопровождение формирования УУД.

Мероприятия	Сроки	Участники
Создание условий для успешной учебной деятельности каждого школьника, повышение качества обучения: лекции, семинары, круглые столы, дискуссии, индивидуальные консультации	В течение года	Администрация, педагоги
Создание условий для сохранения и укрепления психологического здоровья всех участников образовательного процесса, формирование ценности здоровья и безопасного образа жизни: индивидуальные консультации, тренинги	В течение года	Администрация, педагоги, родители, обучающиеся
Психологическое сопровождение профильного обучения		
Создание условий для успешной учебной деятельности и социализации обучающихся, выявление и поддержка одарённых детей, участников олимпиадного движения. Этапы деятельности: 1. Диагностика мотивации. 2. Диагностика способностей. 3. Групповые и индивидуальные консультации по результатам диагностики.	Сентябрь - май	Обучающиеся, родители, педагоги
Психологическое сопровождение формирования социальной и коммуникативной компетентности участников образовательного процесса		
Создание условий для успешной учебной деятельности и социализации обучающихся: лекции, семинары, круглые столы, дискуссии, тренинги, в том числе, в рамках творческих групп. Индивидуальные консультации	В течение года	Педагоги, обучающиеся
Психологическое сопровождение формирования родительской компетентности		
Создание условий для успешной социализации обучающихся: разработка и внедрение программ психолого-педагогического сопровождения, направленного на поддержку семейного воспитания.	В течение года	Родители, обучающиеся
Психологическое сопровождение формирования толерантности участников образовательного процесса		
Разработка и внедрение программ психолого-педагогического сопровождения, обеспечивающих развитие компетентности социального и межкультурного взаимодействия обучающихся.	В течение года	Педагоги, обучающиеся
Психолого-педагогическое сопровождение деятельности учителя (мотивационная поддержка учителя)		
Мероприятия, направленные на профилактику эмоционального «выгорания», индивидуальные консультации.	В течение года	Педагоги
Психологическое сопровождение профориентации школьников		
6 — 9 классы — проведение скрининговой профдиагностики с использованием методик, предложенных в пособии «Время выбирать профессию» Г. В. Резапкиной. Реализация программ психолого-педагогического сопровождения профессионального самоопределения	В течение года	Родители, обучающиеся, педагоги

<p>учащихся.</p> <p>Организация информационной работы с родителями учащихся, направленной на ознакомление с индивидуальными особенностями обучающихся, учреждениями профессионального образования, ситуацией на рынке труда.</p>		
--	--	--

Описание кадровых условий реализации основной образовательной программы основного общего образования

Для обеспечения реализации программы основного общего образования образовательная организация укомплектована кадрами, имеющими необходимую квалификацию для решения задач, связанных с достижением целей и задач образовательной деятельности.

Обеспеченность кадровыми условиями включает в себя:

укомплектованность образовательной организации педагогическими, руководящими и иными работниками;

уровень квалификации педагогических и иных работников образовательной организации, участвующими в реализации основной образовательной программы и создании условий для ее разработки и реализации;

непрерывность профессионального развития педагогических работников образовательной организации, реализующей образовательную программу основного общего образования.

Укомплектованность образовательной организации педагогическими, руководящими и иными работниками составляет 100% от утвержденного штатного расписания.

Уровень квалификации педагогических и иных работников образовательной организации, участвующих в реализации основной образовательной программы и создании условий для ее разработки и реализации характеризуется наличием документов о присвоении квалификации, соответствующей должностным обязанностям работника.

Основой для разработки должностных инструкций, содержащих конкретный перечень должностных обязанностей работников, с учетом особенностей организации труда и управления, а также прав, ответственности и компетентности работников образовательной организации, служат квалификационные характеристики, отвечающие квалификационным требованиям, указанным в квалификационных справочниках и (или) профессиональных стандартах (при наличии).

В основу должностных обязанностей положены представленные в профессиональном стандарте обобщенные трудовые функции, которые могут быть поручены работнику, занимающему данную должность.

Уровень квалификации педагогических и иных работников образовательной организации, участвующих в реализации основной образовательной программы и создании условий для ее разработки и реализации характеризуется также результатами аттестации — квалификационными категориями.

Аттестация педагогических работников в соответствии с Федеральным законом «Об образовании в Российской Федерации» (ст. 49) проводится в целях подтверждения их соответствия занимаемым должностям на основе оценки их профессиональной деятельности, с учетом желания педагогических работников в целях установления квалификационной категории.

Проведение аттестации педагогических работников в целях подтверждения их соответствия занимаемым должностям осуществляться не реже одного раза в пять лет на основе оценки их профессиональной деятельности аттестационной комиссией, самостоятельно формируемой образовательной организацией.

Проведение аттестации в целях установления квалификационной категории педагогических работников осуществляется в соответствии с региональными документами.

Уровень квалификации педагогических и иных работников, участвующих в реализации настоящей основной образовательной программы и создании условий для ее разработки и реализации отражен в списке сотрудников. Список составляется с указанием документов об образовании (профессиональной переподготовке), а также с указанием квалификационной категории/аттестации на соответствие занимаемой должности и сведений повышения квалификации. Список сотрудников является приложением к ООП, актуализируется при изменениях в личном составе.

Профессиональное развитие и повышение квалификации педагогических работников.

Основным условием формирования и наращивания необходимого и достаточного кадрового потенциала образовательной организации является обеспечение в соответствии с новыми образовательными реалиями и задачами адекватности системы непрерывного педагогического образования происходящим изменениям в системе образования в целом.

Непрерывность профессионального развития педагогических и иных работников образовательной организации, участвующих в разработке и реализации основной образовательной программы основного общего образования, характеризуется долей работников, повышающих квалификацию не реже одного раза в три года. Такая доля составляет 100%.

Для достижения результатов основной образовательной программы в ходе ее реализации предполагается оценка качества и результативности деятельности педагогических работников с целью коррекции их деятельности, а также определения стимулирующей части фонда оплаты труда.

Одним из важнейших механизмов обеспечения необходимого квалификационного уровня педагогических работников, участвующих в разработке и реализации основной образовательной программы основного общего образования является система методической работы, обеспечивающая сопровождение деятельности педагогов на всех этапах реализации требований ФГОС ООО.

Актуальные вопросы реализации программы основного общего образования рассматриваются методическими объединениями образовательной организации.

Педагогическими работниками образовательной организации системно разрабатываются методические темы, отражающие их непрерывное профессиональное развитие. Методическая тема педагогического сотрудника отражается в плане саморазвития педагога (профессионального развития).

Кроме того, образовательная организация укомплектована вспомогательным персоналом, обеспечивающим создание и сохранение условий материально-технических и информационно-методических условий реализации основной образовательной программы.

Описание кадровых условий реализации основной образовательной программы основного общего образования

Для обеспечения реализации программы основного общего образования Наименование ОО укомплектована кадрами, имеющими необходимую квалификацию для решения задач, связанных с достижением целей и задач образовательной деятельности.

Обеспеченность кадровыми условиями включает в себя:

укомплектованность школы педагогическими, руководящими и иными работниками;
уровень квалификации педагогических и иных работников образовательной организации, участвующими в реализации основной образовательной программы и создании условий для ее разработки и реализации;

непрерывность профессионального развития педагогических работников образовательной организации, реализующей образовательную программу основного общего образования.

Укомплектованность образовательной организации педагогическими, руководящими и иными работниками составляет 100% от утвержденного штатного расписания.

Уровень квалификации педагогических и иных работников образовательной организации, участвующих в реализации основной образовательной программы и создании условий для ее разработки и реализации характеризуется наличием документов о присвоении квалификации, соответствующей должностным обязанностям работника.

Основой для разработки должностных инструкций, содержащих конкретный перечень должностных обязанностей работников, с учетом особенностей организации труда и управления, а также прав, ответственности и компетентности работников образовательной организации, служат квалификационные характеристики, отвечающие квалификационным требованиям, указанным в квалификационных справочниках и (или) профессиональных стандартах (при наличии).

В основу должностных обязанностей положены представленные в профессиональном стандарте обобщенные трудовые функции, которые могут быть поручены работнику, занимающему данную должность.

Уровень квалификации педагогических и иных работников образовательной организации, участвующих в реализации основной образовательной программы и создании условий для ее разработки и реализации характеризуется также результатами аттестации — квалификационными категориями.

Аттестация педагогических работников в соответствии с Федеральным законом «Об образовании в Российской Федерации» (ст. 49) проводится в целях подтверждения их соответствия занимаемым должностям на основе оценки их профессиональной деятельности, с учетом желания педагогических работников в целях установления квалификационной категории.

Проведение аттестации педагогических работников в целях подтверждения их соответствия занимаемым должностям осуществляться не реже одного раза в пять лет на основе оценки их профессиональной деятельности аттестационной комиссией, самостоятельно формируемой образовательной организацией.

Проведение аттестации в целях установления квалификационной категории педагогических работников осуществляется в соответствии с региональными документами.

Уровень квалификации педагогических и иных работников, участвующих в реализации настоящей основной образовательной программы и создании условий для ее разработки и реализации отражен в списке сотрудников. Список составляется с указанием документов об образовании (профессиональной переподготовке), а также с указанием квалификационной категории/аттестации на соответствие занимаемой должности и сведений повышения квалификации.

Список педагогических работников МБОУ Центр образования г.Певек в 2024-2025 учебном году

№ п/п	Фамилия, имя, отчество	Год рождения	Образование, какое учебное заведение закончил, № диплома (аттестата), год окончания	Квалификация (в соответствии с дипломом)	Занимаемая основная должность/ внешний совместитель	Педагогический стаж	Общий стаж	КПК, место прохождения, год, наименование темы, количество часов)	Аттестация: действующая категория по должности, год, реквизиты подтверждающего документа
1	Андреева Анжела Семеновна	1966	Высшее,Елецкий государственный педагогический институт,1988г., ТВ 003175	педагогика и методика начального обучения	учитель начальных классов	38 г 11 м	38 г 11 м	ООО "Меркурий Урал", г. Екатеринбург, 2021 "Оказание первой (доврачебной) медицинской помощи преподавателями" 16ч; ГАУ ДПО ЧИРОиПК, г. Анадырь, 2022г. "Формирование мотивации учебной деятельности в общеобразовательной организации" 72ч; ГАУ ДПО ЧИРОиПК, г. Анадырь, 2022 "Методологический и содержательный	первая категория"Учитель" 2020г.,приказ ДОиН ЧАО от 22.10.2020г. № №01-21/428

								аспект преподавания предметной области "Основы духовно-нравственной культуры народов России" 72ч	
2	Аничкин Никита Александрович	1991	высшее, ФГАОУВО "Казанский (Приволжский) федеральный университет" г. Казань, 2016 г., диплом Бакалавра 101604 0026440	психолог	педагог-психолог	7 л 2 м	8 г 10 м	ГАУ ДПО ЧИРО и ПК, г. Анадырь, 2021г "Современные методы профессиональной ориентации обучающихся в образовательной организации" 72 ч; ГАУ ДПО ЧИРОиПК, г. Анадырь, 2022г "Эффективные инструменты наставничества" 18ч; ООО "Меркурий Урал", г. Екатеринбург, 2021 "Оказание первой (доврачебной)	первая, "педагог-психолог" приказ ДОиН ЧАО от 14.03.2024 №01-21/152

								<p>медицинской помощи преподавателями" 16ч. ФГБОУ высшего образования "Московский государственный психолого-педагогический университет", г. Москва, 2022г., "Организация деятельности педагога-психолога в системе общего образования: психолого-педагогическое сопровождение и межведомственное сопровождение", 72 ч.</p>	
3	Аренкова Елена Владимировна	1989	среднее профессиональное, ГОУ "Чукотский многопрофильный колледж" г.Анадырь 2011г. № 0029	родной язык и литература	воспитатель	12 л 8м	15 л 2м	<p>ООО "Научно производственное объединение Меркурий Урал", г. Ижевск, 2023г. "Оказание первой (доврачебной) медицинской помощи</p>	"соответствует занимаемой должности "воспитатель", протокол заседания аттестационной комиссии ОО от 26.04.2024 г. № 1

								преподавателями", удостоверение, 16 ч. Федеральная инновационная площадка Автономная некоммерческая организация "Агенство поддержки государственных инициатив", семинар "Возможности российских мессенджеров в образовании" в рамках VIII Всероссийской конференции по формированию детского информационного пространства "Сетевичок", 05.02.2024	
--	--	--	--	--	--	--	--	--	--

4	Барожинская Оксана Владимировна	1976	Высшее, Белорусский государственный университет, 1998г ., № А 0088305	русский язык и литература	учитель русского языка и литературы	24 л 11м	24 л 11м	<p>ГАУ ДПО ЧИРОиПК, г. Анадырь, 2022г. "Эффективные инструменты наставничества" 18ч;</p> <p>ГАУ ДПО ЧИРОиПК, г. Анадырь, 2022г. "Формирование читательской грамотности на уроках родного языка и родной литературы" 72ч</p> <p>ГАУ ДПО ЧИРОиПК, г. Анадырь, 2022 "Школа Минпросвещения России: новые возможности для повышения качества образования", 48 ч.</p> <p>ГАУ ДПО ЧИРОиПК, г. Анадырь, 2022 "Реализация требований обновленных ФГОС НОО, ФГОС ООО в</p>	<p>высшая "учитель" Приказ ДОиН ЧАО от 20.02.2020 г. № 01-21/083</p>
---	---------------------------------------	------	---	---------------------------------	--	-------------	-------------	--	--

								<p>работе учителя", 36 ч.</p> <p>ФГАОУ ДПО "Академия реализации государственной политики и профессионального развития работников образования Минпросвещения РФ", г. Москва 2022г. "Школа современного учителя. Развитие читательской грамотности", 56 ч.</p> <p>ГАУ ДПО ЧИРОиПК, г. Анадырь, 2024 "Организация наставничества в дополнительном образовании", 72 ч.</p>	
--	--	--	--	--	--	--	--	--	--

5	Богатырева Елена Александровна	1967	высшее, НЧОУ ВПО "Армавирский лингвистический социальный институт", 2012 г., № К 32452	педагогика и методика начального образования	Директор	32 л 7м	36 г 5м	ООО Учебный центр "Профакадемия", г. Москва 2021 г. "Обучение руководителей и должностных лиц органов управления РСЧС" 72ч; АНО "Национальный исследовательский институт дополнительного профессионального образования", г. Смоленск, 2021 "Работа со служебной информацией ограниченного распространения, содержащейся в документах об антитеррористическ ой защищенности объектов (территорий) в сфере образовательной деятельности" 40ч. ООО "НПО Меркурий Урал", г.	высшая "руководитель" 2024г. приказ ДОиН ЧАО от 15.02.2019 г. № 01- 21/88, первая, "учитель" 2023 г. приказ ДОиС от 09.02.2023 №01- 21/98
---	--------------------------------------	------	--	---	----------	---------	------------	--	--

								<p>Ижевск, 2022г Обеспечение безопасности персональных данных при их обработке в информационных системах персональных данных 72ч;ООО "НПО Меркурий Урал", г. Ижевск, 2022г</p> <p>Профессиональная подготовка лиц на право работы с отходами 1-4 класса опасности 112ч;ООО "НПО Меркурий Урал", г. Ижевск, 2022г</p> <p>Ответственный за антитеррористическую защищенность учреждений по защите от террористических угроз и иных экстремистских проявлений образовательных организаций,</p>	
--	--	--	--	--	--	--	--	--	--

								<p>детских садов, мед.организаций, объектов социально- культурного назначения, объектов спорта и торгово- развлекательных комплексов 72ч.ГАУ ДПО ЧИРОиПК, г. Анадырь, 2022 "Школа Минпросвещения России: новые возможности для повышения качества образования", 48 ч.ФГБУ культуры "Всероссийский центр развития художественного творчества и гуманитарных технологий", г. Москва, 2023 "Нормативно- методические и организационно- управленческие механизмы внедрения Целевой</p>	
--	--	--	--	--	--	--	--	--	--

								<p>модели развития региональных систем дополнительного образования детей", 72 ч.</p> <p>Всерегionalный научно-образовательный центр "Современные образовательные технологии", г. Липецк, 2024</p> <p>"Контрактная система в сфере закупок товаров, работ и услуг для обеспечения государственных и муниципальных нужд в соответствии с законом ФЗ 44", 72 ч.</p>	
--	--	--	--	--	--	--	--	--	--

6	Бородуля Вера Борисовна	1961	Высшее, Федеральное государственное бюджетное образовательное учреждение высшего образования Алтайский государственный педагогический университет" г. Барнаул, 2008, 102224 1129713	социальный педагог	учитель начальных классов	33 г 8 м	35 г 0 м	ГАУ ДПО ЧИРОиПК, г. Анадырь, 2023 "Профилактика безнадзорности и правонарушений среди несовершеннолетних в общеобразовательной организации" 72ч.ООО "Научно производственное объединение Меркурий Урал", г. Ижевск, 2023, "Оказание первой (доврачебной) медицинской помощи преподавателями", 16 ч.	Без квалификационной категории
7	Васькина Оксана Александровна	1971	Петропавловский педагогический институт им. К.Д. Ушинского	Физика и методика воспитательной работы	Учитель физики	31 лет 1 мес	31 лет 3 мес	ГАУ ДПО ЧИРОиПК, г. Анадырь, 2022 "Содержание и методика преподавания курса финансовой грамотности различным категориям	соответствует занимаемой должности "учитель", протокол аттестационной комиссии ОО от 25.08.2023 г. № 4

								<p>обучающихся" 72ч. ООО "Научно производственное объединение Меркурий Урал", г. Ижевск, 2023, "Оказание первой (доврачебной) медицинской помощи преподавателями", 16 ч. ФГБУ культуры "Всероссийский центр развития художественного творчества и гуманитарных технологий", г. Москва, 2023 "Экспертиза и оценка качества дополнительного образования детей", 72 ч. ФГБУ ВО "Национальный исследовательский Томский политехнический университет", г. Томск, 2023, "ЕГЭ ПО ФИЗИКЕ.</p>	
--	--	--	--	--	--	--	--	--	--

								РАБОТА НАД ОШИБКАМИ", 24 ч. ГАУ ДПО ЧИРОиПК, г. Анадырь, 2024 "Организация наставничества в дополнительном образовании", 72 ч.	
8	Волкова Татьяна Олеговна	1985	высшее, г.Чита ГОУ ВПО "Забайкальский государственный гуманитарно-педагогический университет им. Н.Г. Чернышевского", 2009 г, диплом ВСГ 3516063	социальная педагогика	педагог-организатор	15 л 6 м	16 л 3 м	ГАУ ДПО ЧИРО и ПК, г. Анадырь 2021 г "Педагогические условия эффективного процесса воспитания и социализации обучающихся" 72ч ОО "Меркурий Урал", г. Екатеринбург, 2021 "Оказание первой (доврачебной) медицинской помощи преподавателями" 16ч; ФГБНУ "Институт коррекционной педагогики Российской академии	соответствует занимаемой должности" педагог-организатор" (протокол заседания аттестационной комиссии ОО от 31.12.2022 г. № 1)

								<p>образования", г. Москва, 2021 "Организация сопровождения образования обучающихся с особыми образовательными потребностями (с привлечением тьютора, оказывающего психолого- педагогическую помощь, с привлечением ассистента / помощника по оказанию технической помощи)"72ч. ГАУ ДПО ЧИРОиПК, г. Анадырь, 2022 "Теория и практика воспитательной деятельности классного руководителя" 72ч.</p>	
--	--	--	--	--	--	--	--	---	--

9	Гаврилова Нина Федоровна	1955	высшее, ГОУ ВПО "Государственный педагогический институт", Горловка, 1980г., № КСВ 033915	английский и немецкий язык	учитель английского	44л 4м	45л 11м	ООО "Меркурий Урал", г. Екатеринбург, 2021 "Оказание первой (доврачебной) медицинской помощи преподавателями", 16 ч ООО "Высшая школа делового администрирования " г. Екатеринбург, 2021 "Современные технологии инклюзивного образования обучающихся с ОВЗ в условиях реализации ФГОС, 72 ч; ООО "Знанию" г. Смоленск, 2021 "Современный урок как доминантная форма организации процесса обучения и пути его совершенствования в рамках ФГОС", 108 ч.ГАУ ДПО ЧИРОиПК, г. Анадырь, 2022 "Формирование	высшая, "учитель" приказ ДОиН ЧАОот 07.04.2022 №01-21/225
---	--------------------------------	------	---	----------------------------------	------------------------	--------	------------	--	--

								<p>мотивации учебной деятельности в общеобразовательной организации", 72 ч.ГАУ ДПО ЧИРОиПК, г. Анадырь, 2022</p> <p>"Реализация требований обновленных ФГОС НОО, ФГОС ООО в работе учителя", 36 ч.ГАУ ДПО ЧИРОиПК, г. Анадырь, "Современные технологии наставничества в работе образовательной организации", 72 ч.</p>	
--	--	--	--	--	--	--	--	--	--

10	Глыга Татьяна Алексеевна	1967	высшее. ГОУ ВПО "Государственный педагогический институт", Ставрополь, 1993г., № ЦВ 487885	история	учитель истории	37 л 0 м	40 л 9м	ООО "Московский институт профессиональной переподготовки и повышения квалификации" г. Москва 2021г "Применение электронных образовательных ресурсов в работе учителя истории" 108чООО "Меркурий Урал", г. Екатеринбург, 2021 "Оказание первой (доврачебной) медицинской помощи преподавателями", 16 ч;ООО "Инфоурок", г. Смоленск, 2022 "Федеральный государственный образовательный стандарт ООО иСОО по истории: требования к современному уроку", 72 чФГАОУ ДПО "Академия	первая,"учитель"п риказ ДОиН ЧАОот 16.06.2022 №01-21/352
----	-----------------------------	------	---	---------	--------------------	-------------	------------	---	---

								<p>реализации государственной политики и профессионального развития работников образования Минпросвещения РФ", г. Москва 2022г. "Школа современного учителя. Развитие читательской грамотности", 56 ч.ФГАОУ ДПО "Академия реализации государственной политики и профессионального развития работников образования Минпросвещения РФ", г. Москва 2023г. "Преподавание отечественной истории в школе: внешняя политика в XV- начале XX вв.", 40 ч.ГАУ ДПО</p>	
--	--	--	--	--	--	--	--	---	--

								<p>ЧИРОиПК, г. Анадырь, 2024 "Русская культура и традиционные ценности", 16 ч. ГАУ ДПО ЧИРОиПК, г. Анадырь, 2024 "Реализация требований обновленных ФГОС ООО, ФГОС СОО в работе учителя", 72 ч.</p>	
11	Деркач Наталья Петровна	1976	<p>Высшее, Государственное образовательное учреждение высшего профессионального образования "Челябинский государственный педагогический университет", 2006 ВСВ 1389962</p>	Биология	Учитель биологии	23 лет 11 мес	28 лет 2 мес	<p>г. Смоленск 2021 "Дистанцион. обучен. как современный формат преподав" 72ч., г. Смоленск 2021 "Особ. подготовки к сдаче ЕГЭ по химии в усл.реал.ФГОС СОО" 108ч, ГАУ ДПО ЧИРОиПК, г. Анадырь, 2022 "Возможности</p>	<p>Высшая квалификационная категория по должности "Учитель" 2024, Приказ от 15.02.2024 № 01-21/89</p>

								<p>цифровых ресурсов и сервисов в практике современного школьного учителя", 72 ч. ГАУ ДПО ЧИРОиПК, г. Анадырь, 2022</p> <p>"Школа Минпросвещения России: новые возможности для повышения качества образования", 48 ч. ФГАОУ ДПО "Академия реализации государственной политики и профессионального развития работников образования Министерства просвещения Российской Федерации", г. Москва, 2023,</p> <p>"Школа современного учителя химии:</p>	
--	--	--	--	--	--	--	--	--	--

								достижения русской науки", 60 ч.	
12	Домнина Татьяна Анатольевна	1970	высшее, ГОУ ВПО Государственный педагогический институт, г.Омск, 1994г., № ЭВ 127301	педагогика и методика начального обучения	учитель начальных классов	35 г	35 г	ООО "Меркурий Урал", г. Екатеринбург, 2021 "Оказание первой (доврачебной) медицинской помощи преподавателями", 16 ч; ООО "Центр повышения квалификации и переподготовки "Луч знаний", г. Красноярск, 2022 "Основы религиозных культур и светской этики: теория и методика преподавания в образовательной организации", 72	высшая "учитель", 2018г., приказ ДОиН ЧАО от 09.02.2023г. №01- 21/98

								<p>чГАУ ДПО ЧИРОиПК, г. Анадырь, 2022 "Школа Минпросвещения России": новые возможности для повышения качества образования", 48 ч.ООО "Московский институт профессиональной переподготовки и повышения квалификации педагогов", г. Москва, 2023 "Формирование функциональной грамотности школьников", 72 ч.</p>	
13	Дыченкова Ольга Альбертовна	1956	высшее, ГОУ ВПО Государственный педагогический институт, г.Магадан, 1978г., № Б1 386362	математика и физика	учитель математики	46 г	46 г	<p>ООО "Меркурий Урал", г. Екатеринбург, 2021 "Оказание первой (доврачебной) медицинской помощи преподавателями", 16 ч; ГАУ ДПО ЧИРОиПК, г.</p>	<p>первая, "учитель" приказ ДОиН ЧАО от 17.03.2022 №01-21/202</p>

								Анадырь, 2022 "Теория и практика воспитательной деятельности классного руководителя", 72 ч ФГАОУ ДПО "Академия реализации государственной политики и профессионального развития работников образования Минпросвещения РФ", г. Москва 2022г. "Школа современного учителя. Развитие математической грамотности", 56 ч.	
14	Евдокимов Игнат Николаевич	1951	высшее, Всесоюзный заочный политехнический институт г. Москва 1992г., № ЦВ 707417	горный инженер	учитель технологии	13 л 1 м	54 г 7 м	ООО "Меркурий Урал", г. Екатеринбург, 2021г. "Оказание первой (доврачебной) медицинской помощи преподавателями", 16 ч.	Без квалификацион- ной категории

								<p>ФГАОУ ДПО "Академия реализации государственной политики и профессионального развития работников образования Минпросвещения РФ", г. Москва 2023г. "Нормативно- методические и организационно- управленческие механизмы внедрения Целевой модели развития региональных систем дополнительного образования детей", 72 ч.</p>	
--	--	--	--	--	--	--	--	--	--

15	Евдокимова Татьяна Евгеньевна	1973	высшее, Псковский государственный педагогический институт им. М.Кирова, 1996г., № ЭВ 670002	педагогика и методика начального обучения	заместитель директора по ВР	31 г 0 м	31 г 0 м	ООО Учебный центр "Профакадемия", г. Москва 2021г "Обучение руководителей и должностных лиц органов управления РСЧС" 72чООО "Издательство "Учитель", г. Волгоград, 2021 "Проектирование программ воспитания в образовательной организации в соответствии с ФГОС", 72 ч;ООО Учебный центр "Профакадемия", г. Москва, 2021 "Охрана труда для руководителей и специалистов организаций", 72ч;ООО Учебный центр "Профакадемия", г. Москва, 2021 "Пожарно- технический	первая, "руководитель", 2019г, приказ ДО и Н ЧАО от 28.11.2019г. №01- 21/610; первая "учитель" 2020 г. приказ ДОиН ЧАО от 22.10.2020 г. № 01-21/428
----	-------------------------------------	------	---	--	-----------------------------------	-------------	-------------	--	---

							<p>минимум", 72ч;ООО "Меркурий Урал", г. Екатеринбург, 2021</p> <p>"Оказание первой (доврачебной) медицинской помощи преподавателями", 16 ч; ФГБНУ "ИИДСВ РАО", г. Москва, 2021</p> <p>"Проектирование рабочих программ воспитания в общеобразовательных организациях", 36 ч.ГАУ ДПО ЧИРОиПК, г. Анадырь, 2022</p> <p>"Школа Минпросвещения России: новые возможности для повышения качества образования", 48 ч.ФГАОУ ДПО "Академия реализации государственной политики и профессионального развития</p>	
--	--	--	--	--	--	--	--	--

								<p>работников образования Минпросвещения РФ", г. Москва 2022г. "Разговоры о важном": система работы классного руководителя (Куратора)", 58 ч.ООО "НПО Меркурий Урал", г. Ижевск, 2022г Обеспечение безопасности персональных данных при их обработке в информационных системах персональных данных 72ч;ООО "НПО Меркурий Урал", г. Ижевск, 2022г Профессиональная подготовка лиц на право работы с отходами 1-4 класса опасности 112ч;ООО "НПО Меркурий Урал", г. Ижевск, 2022г</p>	
--	--	--	--	--	--	--	--	---	--

								<p>Ответственный за антитеррористическую защищенность учреждений по защите от террористических угроз и иных экстремистских проявлений образовательных организаций, детских садов, мед.организаций, объектов социально-культурного назначения, объектов спорта и торгово-развлекательных комплексов 72ч.ФГБУ культуры "Всероссийский центр развития художественного творчества и гуманитарных технологий", г. Москва, 2023 "Нормативно-методические и организационно-управленческие</p>	
--	--	--	--	--	--	--	--	--	--

								механизмы внедрения Целевой модели развития региональных систем дополнительного образования детей", 72 ч.	
16	Евко Светлана Геннадьевна	1965	высшее, ГОУ ВПО государственный педагогический институт, г.Тирасполь, 1987г.,№ ПВ 611194	русский язык и литература	учитель русского языка и литературы	37 л 0 м	37 л 9 м	ООО "Меркурий Урал", г. Екатеринбург, 2021 "Оказание первой (доврачебной) медицинской помощи преподавателями", 16 ч. ГАУ ДПО ЧИРОиПК, г. Анадырь, 2022 "Реализация требований обновленных ФГОС НОО, ФГОС ООО в работе учителя", 36 ч. ФГАОУ ДПО "Академия реализации государственной	высшая, "учитель", приказ ДОиН ЧАО от 27.10.2022 №01-21/580

								политики и профессионального развития работников образования Минпросвещения РФ", г. Москва 2022г. "Школа современного учителя. Развитие читательской грамотности", 56 ч.	
17	Желонкина Ольга Валентиновна	1971	высшее, Мариинский государственный педагогический институт, Йошкар-Ола, 1996г., № ШВ 234670	русский язык и литературы	учитель русского языка и литературы	27 л 8 м	33 г 3 м	ООО "Меркурий Урал", г. Екатеринбург, 2021 "Оказание первой (доврачебной) медицинской помощи преподавателями", 16 ч ФГАОУ ДПО "Академия реализации государственной политики и профессионального развития работников образования Минпросвещения РФ", г. Москва	первая, "учитель" 2024 г. приказ ДОиН ЧАО от 15.02.2024г. №01-21/89

								2022г. "Школа современного учителя. Развитие читательской грамотности", 56 ч. ООО "Московский институт профессиональной переподготовки и повышения квалификации педагогов", г. Москва, 2023 "Проектирование и проведение современного урока русского языка с учетом реализации ФГОС основного и среднего общего образования нового поколения", 144 ч.	
18	Задвинская Татьяна Игоревна	1968	высшее, ГОУ ВПО, государственный педагогический институт г.Великие Луки, 1998г., № БВС 0278560	педагогика и методика начального обучения; Физическая культура и спорт	учитель начальных классов	35 г 11 м	38 л 3 м	ООО "Меркурий Урал", г. Екатеринбург, 2021 "Оказание первой (доврачебной) медицинской помощи преподавателями", 16 ч ГАУ ДПО ЧИРОиПК, г.	высшая, "учитель", 2020г. приказ ДОиН ЧАО от 22.10.2020г. №01-21/428первая, "руководитель", 2023приказ ДОиН ЧАО от 14.12.2023 №01-21/658

								<p>Анадырь, 2022 "Теория и практика воспитательной деятельности классного руководителя", 72 ч Всерегionalный научно- образовательный центр "Современные образовательные технологии", г. Липецк, 2023 "Менеджмент в образовании. Управление образовательной организацией в условиях реализации ФГОС", 520 ч. ГАУ ДПО ЧИРОиПК, г. Анадырь, 2023 "Использование кейс-технологии в работе учителя", 72ч.</p>	
--	--	--	--	--	--	--	--	---	--

19	Ильмычейвына Дарья Ивановна	1996	бакалавриат, ФГБОУ ВО "УлГПУ им. И.Н. Ульянова", 2021г., 107304 0016477	география, английский язык	воспитатель	3 г 1 м	5 г 2 м	Всерегionalный научно- образовательный центр "Современные образовательные технологии" г. Липецк 2022г "Правила оказания первой мед.помощи взрослым и детям" 48чГАУ ДПО ЧИРОиПК, г. Анадырь, 2024 "Реализация требований обновленных ФГОС ООО, ФГОС СОО в работе учителя", 72 ч.	без КК
----	-----------------------------------	------	---	----------------------------------	-------------	---------	---------	--	--------

20	Итапин Александр Сергеевич	1991	высшее, ФГБОУ ВПО "Армавирская государственная педагогическая академия", 2014 г., 102324 0198291	информатика, математика	учитель математики	9 л 0 м	11 л 4 м	ООО "Меркурий Урал", г. Екатеринбург, 2021 "Оказание первой (доврачебной) медицинской помощи преподавателями", 16 ч; ФГАОУ ДПО "Академия реализации государственной политики и профессионального развития работников образования Министерства просвещения РФ", г. Москва, 2021 "Школа современного учителя математики", 100 ч ГАУ ДПО ЧИРОиПК, г. Анадырь, 2022 "Эффективные инструменты наставничества", 18 ч;	первая "учитель", 2022 г, приказ ДОиН ЧАО от 01.12.2022 г. №01-21/648
----	----------------------------	------	--	-------------------------	--------------------	---------	----------	---	---

								<p>ГАУ ДПО ЧИРОиПК, г. Анадырь, 2022 "Формирование функциональной грамотности обучающихся основной школы в условиях реализации ФГОС", 72 ч.</p> <p>ГАУ ДПО ЧИРОиПК, г. Анадырь, 2022 "Школа Минпросвещения России: новые возможности для повышения качества образования", 48 ч.</p> <p>ФГБУ культуры "Всероссийский центр развития художественного творчества и гуманитарных технологий", г. Москва, 2023, "Экспертиза и оценка качества дополнительного образования детей",</p>	
--	--	--	--	--	--	--	--	--	--

								<p>72 ч. Всерегionalный научно- образовательный центр "Современные образовательные технологии", г. Липецк, 2023, "Организация учебно- производственного процесса и профессиональная деятельность преподавателя по подготовке водителей автомобилей транспортн ых средств", 620 ч.</p>	
--	--	--	--	--	--	--	--	---	--

21	Итапина Ирина Евгеньевна	1990	высшее, ФГБОУ ВО "Омский государственный педагогический университет" г. Омск, 2017г, диплом Бакалавра 105524 2636874	психолого- педагогичес- кое образование	учитель начальных классов	12 л 10 м	14 л	ООО "Центр инновационного образования и воспитания", г.Саратов 2021г "Методология и технологии дистанционного обучения в образовательной организации" 49чГАУ ДПО ЧИРОиПК, 2023, г. Анадырь, "Использование кейс-технологии в работе учителя"ФГБОУ ВО "Московский педагогический государственный университет", г. Москва, 2023, "Вожатый РДДМ "Движение первых", 144 ч.ООО "Знанию", г. Смоленск, 2023, "Активный и гиперактивный ребенок. СДВГ", 1 ч.ООО "Центр	без КК
----	-----------------------------	------	---	--	---------------------------------	--------------	------	--	--------

								<p>инновационного образования и воспитания", г. Саратов, 2023, "Основы преподавания ОРКСЭ в соответствии с обновленными ФГОС", 80 ч.ООО "Знанию", г. Смоленск, 2023, "Развитие творческих способностей детей при обучении графическим дисциплинам", 72 ч.Общество с ограниченной ответственностью "Знанию", г. Смоленск, "Система работы учителя математики по подготовке учащихся к математическим конкурсам и олимпиадам", регистрационный номер КС-2556477,</p>	
--	--	--	--	--	--	--	--	--	--

								<p>удостоверение № 6752577669431, 21.12.2023 г. - 18.01.2024 г., 72 часа, дистанционно.ГАУ ДПО ЧИРОиПК, г. Анадырь, 2024, "Русская культура и традиционные ценности", 16 ч. ГАУ ДПО ЧИРОиПК, г. Анадырь, 2024, "Организация наставничества в дополнительном образовании", 72 ч.</p>	
--	--	--	--	--	--	--	--	---	--

22	Кабакова Ирина Дмитриевна	1978	высшее, г. Екатеринбург ГОУ ВПО "Российский государственный профессионально- педагогический университет", 2005г, диплом ВСБ 0865099	профессиона льное обучение (дизайн)	учитель технологии	24 г 11 м	24 г 11 м	АНО ДПО "Инновационный образовательный центр повышения квалификации и переподготовки "Мой университет", г. Петрозаводск, 2021 "Педагог по предмету "Технология" школьного центра образованя "Точка роста", 72ч;ОО "Меркурий Урал", г. Екатеринбург, 2021 "Оказание первой (доврачебной) медицинской помощи преподавателями", 16 ч;ГАУ ДПО ЧИРОиПК, г. Анадырь, 2022 "Эффективные инструменты наставничества", 18 ч;ГАУ ДПО ЧИРОиПК, г. Анадырь, 2022 "Особенности	первая, "учитель" Приказ ДОиН ЧАО от 29.01.2021 г. № 01-21/52
----	---------------------------------	------	--	--	-----------------------	--------------	--------------	--	---

								<p>организации обучения и воспитания обучающихся с ОВЗ</p> <p>В общеобразовательн ых организациях", 72 ч.ГАУ ДПО ЧИРОиПК, г. Анадырь, 2023, "Современные технологии наставничества в работе образовательной организации", 92 ч. ФГБУ культуры "Всероссийский центр развития художественного творчества и гуманитарных технологий", г. Москва, 2023, "Экспертиза и оценка качества дополнительного образования детей", 72 ч. ФГАОУ ДПО "Академия реализации государственной</p>	
--	--	--	--	--	--	--	--	--	--

								<p>политики и профессионального развития работников образования Министерства просвещения Российской Федерации", г. Москва, 2023, "Использование современного учебного оборудования в центрах образования естественно-научной и технологической направленностей "Точка роста", 36 ч. ГАУ ДПО ЧИРОиПК, г. Анадырь, 2024, "Организация наставничества в дополнительном образовании", 72 ч. ГАУ ДПО ЧИРОиПК, г. Анадырь, 2024 "Реализация</p>	
--	--	--	--	--	--	--	--	---	--

								<p>требований обновленных ФГОС ООО, ФГОС СОО в работе учителя", 72 ч. ГАУ ДПО ЧИРОиПК, г. Анадырь, 2023, "Использование кейс-технологии в работе учителя", 16ч.</p>	
23	Калинкина Наталья Петровна	1953	<p>высшее, Борисоглебский государственный педагогический институт, 1975г., № Б-1 181010</p>	<p>педагогика и методика начального обучения</p>	<p>учитель начальных классов</p>	53 г 1 м	53 г 1 м	<p>АНО ДПО "Московская академия профессиональных компетенций", г. Москва, 2021 "Современные подходы к преподаванию основ религиозных культур и светской этики и ИКТ - технологии в образовательной деятельности в условиях</p>	<p>соответствует занимаемой должности "учитель", 2019 г, протокол аттестационной комиссии МБОУ Центр образования г. Певек от 20.12.2019 г № 4</p>

								<p>реализации ФГОС", 72 ч; ООО "Меркурий Урал", г. Екатеринбург, 2022 "Оказание первой (доврачебной) медицинской помощи преподавателями", 16 ч. ГАУ ДПО ЧИРОиПК, г. Анадырь, 2022 "Реализация требований обновлённых ФГОС НОО, ФГОС ООО в работе учителя", 36 ч.</p>	
--	--	--	--	--	--	--	--	--	--

24	Каримов Жаслан Сабыржанович	1980	высшее, Сибирский государственный университет физической культуры и спорта 2003г., № ИВС 0250187	физическая культура и спорт	учитель физической культуры	21 л 1 м	21 л 1 м	ООО Учебный центр "Профакадемия", г. Москва 2021г "Обучение руководителей и должностных лиц органов управления РСЧС" 72чАвт.учр.Удмурск ой Республики "Центр спортивной подготовки сборных команд", г. Ижевск, 2021 "Антидопинговое обеспечение в субъектах Российской Федерации", 72ч;ООО Учебный центр "Профакадемия", г. Москва, 2021 "Охрана труда для руководителей и специалистов организаций", 72ч;ООО Учебный центр "Профакадемия", г. Москва, 2021	первая "учитель", 2019 г, приказ ДОиН ЧАО от 23.12.2019 г. №01- 21/642
----	-----------------------------------	------	---	-----------------------------------	-----------------------------------	-------------	-------------	--	--

								<p>"Пожарно-технический минимум", 72ч;ООО Учебный центр "Профакадемия", г. Москва, 2021</p> <p>"Обучение руководителей и должностных лиц органов управления РСЧС", 72 чООО "Меркурий Урал", г. Екатеринбург, 2021</p> <p>"Оказание первой (доврачебной) медицинской помощи преподавателями", 16 ч;ГАУ ДПО ЧИРОиПК, г. Анадьрь, 2022</p> <p>"Формирование мотивации учебной деятельности в общеобразовательной организации", 72 ч;ФГБОУ ВО "Смоленская государственная академия физической культуры, спорта и</p>	
--	--	--	--	--	--	--	--	--	--

								<p>туризма", 2022 "Организация физкультурно-оздоровительной работы с сотрудниками АО "Концерт Росэнергоатом" и жителями городов присутствия атомных электростанций", 72 часа. ГАУ ДПО ЧИРОиПК, г. Анадырь, 2022г. "Реализация требований обновлённых ФГОС НОО, ФГОС ООО в работе учителя", 36 ч ФГБУ культуры "Всероссийский центр развития художественного творчества и гуманитарных технологий", г. Москва, 2023, "Экспертиза и оценка качества дополнительного образования детей",</p>	
--	--	--	--	--	--	--	--	--	--

								<p>72 ч. ЧОУ ДПО "Институт повышения квалификации и профессиональной переподготовки", г. Санкт-Петербург, 2023, "Методика преподавания начальной военной подготовки и инновационные подходы к организации учебного процесса в условиях реализации ФГОС", 150 ч. ГАУ ДПО ЧИРОиПК, г. Анадырь, 2024, "Внедрение целевой модели развития региональных систем дополнительного образования детей", 72 ч. ГАУ ДПО ЧИРОиПК, г. Анадырь, 2024, "Реализация требований обновленных ФГОС</p>	
--	--	--	--	--	--	--	--	--	--

								ООО, ФГОС СОО в работе учителя", 72 ч.	
--	--	--	--	--	--	--	--	--	--

25	Каримова Евгения Александровна	1982	высшее, Сибирский государственный университет физической культуры и спорта 2005 г., № ВСВ 1022340	физическая культура и спорт	учитель физической культуры	14 л 1 м	14 л 7 м	Авт. учр. Удмуртской Республики "Центр спортивной подготовки сборных команд", г. Ижевск, 2021 "Антидопинговое обеспечение в субъектах Российской Федерации", 72ч; ООО "Меркурий Урал", г. Екатеринбург, 2021 "Оказание первой (доврачебной) медицинской помощи преподавателями", 16 ч; ГАУ ДПО ЧИРОиПК, г. Анадырь, 2022 "Формирование мотивации учебной деятельности в общеобразовательной организации", 72 ч; АНО ДПО "АКАДЕМПРОФ", г. Геленджик, 2022 "Государственное и муниципальное	высшая "учитель" приказ ДОиН ЧАО от 16.06.2022 №01-21/352
----	--------------------------------------	------	---	-----------------------------------	-----------------------------------	-------------	-------------	--	--

								<p>управление", 72 ч;ФГБОУ ВО "Смоленская государственная академия физической культуры, спорта и туризма", 2022</p> <p>"Организация физкультурно-оздоровительной работы с сотрудниками АО "Концерт Росэнергоатом" и жителями городов присутствия атомных электростанций", 72 часа.ООО "Институт новых технологий в образовании", г. Омск, 2023, "Адаптивная физическая культура", 72 ч.ГАУ ДПО ЧИРОиПК, г. Анадырь, 2023, "Реализация требований обновлённых ФГОС</p>	
--	--	--	--	--	--	--	--	---	--

								НОО, ФГОС ООО в работе учителя физической культуры", 72 ч.ГАУ ДПО ЧИРОиПК, г. Анадырь, 2024, "Внедрение целевой модели развития региональных систем дополнительного образования детей", 72 ч. ГАУ ДПО ЧИРОиПК, г. Анадырь, 2024, "Реализация требований обновленных ФГОС ООО, ФГОС СОО в работе учителя", 72 ч.	
26	Кокина Анастасия Андреевна	1999	высшее, ФГБОУ ВО «Омский государственный педагогический университет», 2023, № 105504 0034076	Бакалавр, педагогическое образование	воспитатель группы временного пребывания	4 г 11 м	4 г 11 м	Бюджетное образовательное учреждение Омской области дополнительного профессионального образования "Институт развития образования Омской области", г. Омск,	первая, "учитель", 2023, решение Аттестационной комиссии Омской обл. от 28.06.2022 № 6

								2022 "Деятельность учителя начальных классов в реализации требований обновленных ФГОС НОО", 72 ч.	
27	Колода Валерий Федорович	1957	высшее, Хабаровский государственный институт искусств и культуры, 1994 г., № ШВ 187676	народное художественное творчество	учитель музыки	36 л 5 м	46 л 10 м	ООО "Меркурий Урал", г. Екатеринбург, 2021 "Оказание первой (доврачебной) медицинской помощи преподавателями", 16 ч ГАУ ДПО ЧИРОиПК, г. Анадырь, 2022 "Реализация требований обновлённых ФГОС НОО, ФГОС ООО в работе учителя", 36 ч.	первая, "учитель" 2020 г. приказ ДОиН ЧАО от 21.05.2020 г. № 01-21/221

28	Косматенко Егор Валериевич	1982	высшее, г. Армавир ГОУ ВПО "Армавирская государственная педагогическая академия", 2010г, диплом ВСГ №5043129	прикладная информатик а в экономике	учитель информатики	6г 0м	15л 2м	ООО "Меркурий Урал", г. Екатеринбург, 2021 "Оказание первой (доврачебной) медицинской помощи преподавателями", 16 чФГБУ культуры "Всероссийский центр развития художественного творчества и гуманитарных технологий", г. Москва, 2023, "Экспертиза и оценка качества дополнительного образования детей", 72 ч.	соответствует занимаемой должности"учите ль" 2020 г (протокол заседания аттестационной комиссии ОО от 25.05.2020 г. № 5)
----	----------------------------------	------	--	--	------------------------	-------	-----------	--	--

29	Косматенко Елена Анатольевна	1976	высшее, г. Армавир Армавирский государственный педагогический институт, 1998 г., диплом АВС 0598791	история и мировая художествен ная культура	учитель истории и обществозна ния	26 л 1 м	26 л 1 м	ООО "Меркурий Урал", г. Екатеринбург, 2021 "Оказание первой (доврачебной) медицинской помощи преподавателями", 16 ч; Федеральное государственное автономное образовательное учреждение дополнительного профессионального образования "Академия реализации государственной политики и профессионального развития работников образования Министерства просвещения Российской Федерации", г. Москва, 2021 "Школа современного	первая, "учитель", приказ ДОиН ЧАО от 28.04.2022 г. №01- 21/269
----	------------------------------------	------	--	---	--	-------------	-------------	---	---

								<p>учителя истории", 100 ч; ГАУ ДПО ЧИРОиПК, г. Анадырь, 2022 "Эффективные инструменты наставничества", 18 ч. ФГАОУ ДПО "Академия реализации государственной политики и профессионального развития работников образования Минпросвещения РФ", г. Москва 2023г. "Преподавание отечественной истории в школе: внешняя политика в XV- начале XX вв.", 40 ч. ООО "Инфоурок", г. Смоленск, 2023, "Организация работы с обучающимися с</p>	
--	--	--	--	--	--	--	--	--	--

								ограниченными возможностями здоровья (ОВЗ) в соответствии с ФГОС", 72 ч. ГАУ ДПО ЧИРОиПК, г. Анадырь, 2024, "Русская культура и традиционные ценности", 16 ч. ГАУ ДПО ЧИРОиПК, г. Анадырь, 2024, "Реализация требований обновленных ФГОС ООО, ФГОС СОО в работе учителя", 72 ч.	
30	Котовчихина Елена Вячеславовна	1962	высшее, ГОУ ВПО государственный педагогический институт, Волгоград, 1990г., № ФВ 172008	математика и физика	учитель математики	27 л 5м	43 г 8 м	ООО "Мультиурок" г. Смоленск 2021 "Развитие пространственных представлений школьников в обучении математике в условиях реализации ФГОС", 36ч; ООО "Меркурий	первая "учитель" 2023 г. приказ ДОиН ЧАО № 01-21/262 от 04.05.2023 г.

								<p>Урал", г. Екатеринбург, 2021 "Оказание первой (доврачебной) медицинской помощи преподавателями", 16 ч; ГАУ ДПО ЧИРОиПК, г. Анадырь, 2022 "Формирование функциональной грамотности обучающихся основной школы в условиях реализации ФГОС", 72 ч. ФГАОУ "Академия реализации государственной политики и профессионального развития работников образования Министерства просвещения Российской Федерации", г. Москва, 2022</p>	
--	--	--	--	--	--	--	--	--	--

								"Школа современного учителя. Развитие читательской грамотности", 56 ч. ГАУ ДПО ЧИРОиПК, г. Анадырь, 2024, "Реализация требований обновленных ФГОС ООО, ФГОС СОО в работе учителя", 72 ч.	
31	Кошеленко Оксана Валерьевна	1974	высшее, Международный педагогический университет, г.Магадан, 1995г., № ФВ 2724467	педагогика и методика начального обучения	учитель начальных классов	29 л	29 л	ООО "Меркурий Урал", г. Екатеринбург, 2021 "Оказание первой (доврачебной) медицинской помощи преподавателями", 16 ч; ГАУ ДПО ЧИРОиПК, г. Анадырь, 2022 "Формирование мотивации учебной деятельности в общеобразовательной организации", 72 ч; ГАУ ДПО ЧИРОиПК, г.	высшая "учитель" 2024 г приказ ДО и Н ЧАО от 16.05.2024 г. № 01-21/271

								<p>Анадырь, 2022 "Методологический и содержательный аспект преподавания предметной области "Основы духовно- нравственной культуры народов России", 72 ч.ГАУ ДПО ЧИРОиПК, г. Анадырь, 2022 "Реализация требований обновлённых ФГОС НОО, ФГОС ООО в работе учителя", 36 ч.</p>	
--	--	--	--	--	--	--	--	---	--

32	Кришталь Марина Владимировна	1986	высшее, ГУ "Луганский национальный университет им. Т. Шевченко", 2008г, диплом АН 35227656	филология	заместитель директора по УМР	10 л 7 м	15 л 1 м	ООО Учебный центр "Профакадемия", г. Москва 2021г "Обучение руководителей и должностных лиц органов управления РСЧС" 72ч; Всерегionalный научно- образовательный центр "Современные образовательные технологии", г. Липецк, 2021 "Менеджмент и экономика в образовании", 260 ч; ООО "Центр инновационного образования и воспитания", г. Саратов, 2021 "Обеспечение санитарно- эпидемиологически х требований к образовательным организациям согласно СП	высшая, "руководитель", приказ ДОиН ЧАО № 01-21/151 от 14.03.2024 г соответствует занимаемой должности "учитель" (протокол аттестационной комиссии ОО от 02.09.2023 г. № 5)
----	------------------------------------	------	--	-----------	------------------------------------	-------------	-------------	--	---

							<p>2.4.3648-20",36 ч; ООО Учебный центр "Профакадемия", г. Москва, 2021 "Охрана труда для руководителей и специалистов организаций", 72ч; ООО "Меркурий Урал", г. Екатеринбург, 2021 "Оказание первой (доврачебной) медицинской помощи преподавателями", 16 ч; ООО Учебный центр "Профакадемия", г. Москва, 2021 "Пожарно- технический минимум", 72ч; ООО Учебный центр "Профакадемия", г. Москва, 2021 "Обучение руководителей и должностных лиц</p>	
--	--	--	--	--	--	--	--	--

								<p>органов управления РСЧС", 72 ч; ООО "Центр инновационного образования и воспитания", г. Саратов, 2021 "Обеспечение комплексной безопасности общеобразовательных организаций, 26 часов, дистанционно.", 72ч; Всерегиональный научно-образовательный центр "Современные образовательные технологии", г. Липецк, 2022 "Антикоррупция. Противодействие коррупции в системе государственной и муниципальной службы", 72 ч ООО "Межотраслевая</p>	
--	--	--	--	--	--	--	--	---	--

								Академия Инновационных Технологий", г. Череповец, 2023, "Подготовка и переподготовка должностных лиц по вопросам работы со служебной информацией ограниченного распространения, содержащейся в паспорте безопасности объекта (территории), и служебной информацией ограниченного распространения об антитеррористическ ой защищенности объекта (территории)", 20 ч. ФГБУ культуры "Всероссийский центр развития художественного творчества и гуманитарных технологий", г.	
--	--	--	--	--	--	--	--	--	--

								Москва, 2023, "Нормативно-методические и организационно-управленческие механизмы внедрения Целевой модели развития региональных систем дополнительного образования детей", 72 ч.	
33	Лазарская Любовь Михайловна	1949	высшее, Елецкий государственный педагогический институт, 1974 г., № А-І 461736	русский язык и литература	учитель русского языка и литературы	58 л 2м	58 л 2 м	ООО "Меркурий Урал", г. Екатеринбург, 2021 "Оказание первой (доврачебной) медицинской помощи преподавателями", 16 ч. ФГАОУ ДПО	"соответствует занимаемой должности "учитель", протокол заседания аттестационной комиссии от 21.02.2022 г. № 2

								"Академия реализации государственной политики и профессионального развития работников образования Министерства просвещения Российской Федерации", г. Москва, 2023, "Школа современного учителя русского языка и литературы: достижения российской науки", 60 ч.	
34	Лапаева Вера Николаевна	1969	Высшее Омский ордена "Знак Почета" государственный педагогический институт им. Горького, 1990, № 51	Педагогика и методика начального обучения	Учитель начальных классов	34 год 0 мес	34 год 0 мес	ООО "Инфоурок", г. Смоленск, 2022 "Основы религиозных культур и светской этики", 108 ч; ГАУ ДПО ЧИРОиПК, г. Анадырь, 2022 "Формирование читательской грамотности на	соответствует занимаемой должности "учитель" (протокол аттестационной комиссии ОО от 24.08.2023 г. № 3)

								уроках родного языка и родной литературы"; ГАУ ДПО ЧИРОиПК, г. Анадырь, 2022 "Оказание первой доврачебной помощи", 72 ч.	
35	Мироненко Елена Ивановна	1968	высшее, Измаильский государственный педагогический институт, 1991г, диплом УВ № 792001	иностраннные языки	учитель английского	32 л 4 м	32 л 7 м	ООО "Меркурий Урал", г. Екатеринбург, 2021 "Оказание первой (доврачебной) медицинской помощи преподавателями", 16 ч; ГАУ ДПО ЧИРОиПК, г. Анадырь, 2022 "Формирование мотивации учебной деятельности в общеобразовательной организации", 72 ч. ГАУ ДПО ЧИРОиПК, г. Анадырь, 2022 "Школа Минпросвещения	первая, "учитель" 2019г приказ ДОиН ЧАО №01-21/642 от 23.12.2019 г.

								России: новые возможности для повышения качества образования", 48 ч.	
36	Морозова Ольга Федоровна	1977	высшее, Автономное образовательное учреждение высшего профессионального образования "Ленинградский государственный университет имени А.С.Пушкина", 2009 г., № ВСГ 3262218	социальная педагогика	социальный педагог	23 г 7 м	25 г 9 м	ООО "Меркурий Урал", г. Екатеринбург, 2021 "Оказание первой (доврачебной) медицинской помощи преподавателями", 16 ч; ГАУ ДПО ЧИРОиПК, г. Анадырь, 2022 "Эффективные инструменты наставничества", 18 ч ГАУ ДПО ЧИРОиПК, г. Анадырь, 2023, "Организация воспитательной работы, направленной на профилактику деструктивного	первая, "социальный педагог" 2020 г, приказ ДОиН ЧАО от 21.05.2020 г. № 01-21/221

								поведения подростков", 72 ч.	
37	Петрениа Игорь Михайлович	1970	высшее, Витебский государственный педагогический институт им. С.М. Кирова	Биология и химия	Заместитель директора по учебно-методической работе	27 л 1 м	31 л 10 м	ООО "Инфоурок" г. Смоленск, 2021 "Психолого-педагогическая диагностика в современном образовательном процессе", 108ч;ООО "Инфоурок" г. Смоленск, 2021 "Инновационные технологии в обучении химии в условиях реализации ФГОС", 108ч;ООО "Инфоурок" г. Смоленск, 2021 "Охрана труда", 72ч;ООО "Инфоурок" г. Смоленск, 2021 "Особенности управления	первая, "руководитель", 2021г., приказ ДОиН от 18.11.2021 №01-21/586

								<p>образовательными организациями общего образования"; 108чООО "Инфоурок" г. Смоленск, 2021 "Инновационные технологии обучения биологии как основа реализации ФГОС"; 72чАНО "СПБ ЦДПО" г. СПб 2022 "Реализация требований обновленного ФГОС ООО в деятельности учителя" 72ч;АНО "СПБ ЦДПО" г. СПб 2022 "Реализация требований обновленного ФГОС НОО в деятельности учителя" 72ч;АНО "СПБ ЦДПО" г. СПб 2022 "Актуальные вопросы</p>	
--	--	--	--	--	--	--	--	--	--

								<p>преподавания биологии в условиях реализации обновленного ФГОС ОО" 72чГАУ ДПО ЧИРОиПК, г. Анадырь, 2022 "Школа Минпросвещения России: новые возможности для повышения качества образования", 48 ч.Государственное автономное учреждение дополнительного профессионального образования Чукотского автономного округа "Чукотский институт развития образования и повышения квалификации", г. Анадырь, "Использование ресурсов ВСОКО в управлении образовательной организацией",</p>	
--	--	--	--	--	--	--	--	---	--

								<p> регистрационный номер 18804, удостоверение № 007583, 27.02.2023 г. - 20.03.2023 г., 78 часов, дистанционно. Общество с ограниченной ответственностью "Межотраслевая Академия Инновационных Технологий", г. Череповец, "Подготовка и переподготовка должностных лиц по вопросам работы со служебной информацией ограниченного распространения, содержащейся в паспорте безопасности объекта (территории), и служебной информацией ограниченного распространения об </p>	
--	--	--	--	--	--	--	--	--	--

								антитеррористическ ой защищенности объекта (территории)"" регистрационный номер 0000551, удостоверение № АПК № 000566, 03.04.2023 г. - 07.04.2023 г., 20 часов, дистанционно. ООО "Научно производственное объединение Меркурий Урал", г. Ижевск, 2023, "Антитеррористичес кая защищенность образовательной организации", 72 ч. ООО "Научно производственное объединение Меркурий Урал", г. Ижевск, 2023 "Контрактная система в сфере закупок товаров, работ, услуг для обеспечения государственных и	
--	--	--	--	--	--	--	--	--	--

								<p>муниципальных нужд 44-ФЗ", 72 ч. ООО "Научно производственное объединение Меркурий Урал", г. Ижевск, 2023, "Обеспечение безопасности персональных данных при их обработке в информационных системах персональных данных", 72 ч. ООО "Научно производственное объединение Меркурий Урал", г. Ижевск, 2023, "Обеспечение экологической безопасности при работах в области обращения с отходами I-IV класса опасности", 72 ч. ООО "Научно производственное объединение Меркурий Урал", г.</p>	
--	--	--	--	--	--	--	--	---	--

								<p>Ижевск, 2023, "Оказание первой (доврачебной) медицинской помощи преподавателями", 16 ч. ФГБУ культуры "Всероссийский центр развития художественного творчества и гуманитарных технологий", г. Москва, 2023, "Нормативно- методические и организационно- управленческие механизмы внедрения Целевой модели развития региональных систем дополнительного образования детей", 72 ч. АНО "Санкт- Петербургский центр дополнительного профессионального образования", г.</p>	
--	--	--	--	--	--	--	--	---	--

								Санкт-Петербург, 2023, "Содержание, реализация и актуальные вопросы ФОО ООО и ФОО СОО", 114 ч. АНО "Санкт-Петербургский центр дополнительного профессионального образования", г. Санкт-Петербург, 2023, "Системно-деятельностный подход как основа реализации обновленных ФГОС", 72 ч.	
38	Рассолова Галина Сергеевна	1986	высшее, ФГБ ОУ ВПО "Омский ГПУ", 2012 г., к №32855	география	учитель географии	18 л 1 м	18 л 6 м	ООО "Меркурий Урал", г. Екатеринбург, 2021 "Оказание первой (доврачебной) медицинской помощи преподавателями", 16 ч; ГАУ ДПО ЧИРОиПК, г. Анадырь, 2022 "Школа	соответствует занимаемой должности, 2023 г. Протокол заседания аттестационной комиссии МБОУ Центр образования г. Певек от 12.04.2023 г. № 2. первая, "руководитель",

								<p>Минпросвещения России: новые возможности для повышения качества образования", 48 ч. МИФИ, г. Москва, 2022 г., "Атомная энергетика-основа технологий будущего", 72 ч. Всероссийский научно- образовательный центр "Современные образовательные технологии", г. Липецк, 2022 "Менеджмент в образовании. Управление образовательной организацией в условиях реализации ФГОС", диплом о переподготовке , 520 ч. ГАУ ДПО ЧИРОиПК, г. Анадырь, 2023, "Использование</p>	<p>приказ ДОиН ЧАО от 27.01.2022 г. №01- 21/276</p>
--	--	--	--	--	--	--	--	---	--

								ресурсов ВСОКО в управлении образовательной организацией", 78 ч. АНО "Центр непрерывного развития личности и реализации человеческого потенциала", г. Москва, 2023 "Построение профориентационной деятельности в образовательной организации в рамках реализации Всероссийского проекта "Билет в будущее", 72 ч.	
39	Семеева Нина Семеновна	1967	высшее, Марийский ордена "Знак Почёта" государственный педагогический институт им. Н.К.Крупской , 1988, № ПВ 443842	педагогика и методика начального обучения (для русских групп)	учитель начальных классов	36 л 2 м	36 г 2 м	ГАУ ДПО ЧИРО и ПК, г. Анадьрь 2021г "Технология развития одаренности младших школьников" 72ч;ГАУ ДПО ЧИРО и ПК, г. Анадьрь, 2021 "Технология развития	высшая, "учитель", приказ ДОиН ЧАО от24.02.2022 г.№01-21/137

								<p>одаренности младших школьников", 72 ч;ООО "Международные образовательные проекты" г. Санкт-петербург, 2021</p> <p>"Основы робототехники и лего-конструирования для детей дошкольного и младшего школьного возраста", 72 ч;ООО "Меркурий Урал", г. Екатеринбург, 2021</p> <p>"Оказание первой (доврачебной) медицинской помощи преподавателями", 16 чГАУ ДПО ЧИРОиПК, г. Анадырь, 2022</p> <p>"Теория и практика воспитательной деятельности классного руководителя", 72</p>	
--	--	--	--	--	--	--	--	--	--

								<p>чГАУ ДПО ЧИРОиПК, г. Анадырь, 2023 "Использование кейс-технологии в работе педагога", 48 ч. ГАУ ДПО ЧИРО и ПК, г. Анадырь, 2024 "Развитие социальной активности обучающихся начальных классов в рамках программы внеурочной деятельности "Орлята России", 16 ч.</p>	
40	Смольянинова Айна Акимгереевна	1990	<p>высшее, г. Оренбург ВГБОУВПО "Оренбургский государственный аграрный университет", 2013г., диплом КУ 94420</p>	<p>автоматизир ованные системы обработки информации и управления</p>	<p>учитель информатики</p>	7 л 8 м	11 л 0 м	<p>ФГАОУ ДПО "Академия реализации государственной политики и профессионального развития работников образования Минпросвещения РФ", г. Москва 2023г. "Использование языка Python при</p>	<p>без КК</p>

								обучении информатике на уровне основного и среднего общего образования в условиях обновленных ФГОС", 54 ч.	
41	Смольянинова Наталья Альбертовна	1966	высшее, ГОУ ВПО государственный педагогический институт г. Липецк, 1988г., № РВ 568043	математика	учитель математики	37 л 1 м	38 л 7 м	ООО "Меркурий Урал", г. Екатеринбург, 2021 "Оказание первой (доврачебной) медицинской помощи преподавателями", 16 ч ЧОУ ДПО "Институт повышения квалификации и профессиональной переподготовки", г.Санкт-Петербург,2022 "Организация обучения детей с РАС (расстройство аутистического спектра) в условиях реализации ФГОС",108 ч.	первая "учитель" приказ ДОи Н ЧАО №01-21/152 от 14.03.2014г.

								ГАУ ДПО ЧИРОиПК, г. Анадьрь, 2022 "Реализация требований обновлённых ФГОС НОО, ФГОС ООО в работе учителя", 36 ч.	
42	Тупольская Татьяна Николаевна	1974	высшее, г.Элиста Калмыцкий государственный университет, 2003 г., диплом ВСБ 0615346	филология	учитель начальных классов	30 л 11 м	31 л 0 м	ООО "Меркурий Урал", г. Екатеринбург, 2021 "Оказание первой (доврачебной) медицинской помощи преподавателями", 16 ч;ФГБНУ "ИИДСВ РАО", г. Москва, 2021 "Проектирование рабочих программ воспитания в общеобразовательн ых организациях", 36 ч;ГАУ ДПО ЧИРОиПК, г. Анадьрь, 2022 "Формирование мотивации учебной деятельности в общеобразовательно	высшая "учитель" 2024г., приказ ДОиН ЧАО №01- 21/152 от 14.03.2024г.

								<p>й организации", 72 ч;ГАУ ДПО ЧИРОиПК, г. Анадырь, 2022 "Формирование функциональной грамотности обучающихся основной школы в условиях реализации ФГОС", 72 чГАУ ДПО ЧИРОиПК, г. Анадырь, 2022 "Школа Минпросвещения России: новые возможности для повышения качества образования", 48 ч.ФГАОУ ДПО "Академия реализации государственной политики и профессионального развития работников образования Минпросвещения РФ", г. Москва 2022г. "Разговоры о</p>	
--	--	--	--	--	--	--	--	--	--

								<p>важном": система работы классного руководителя (Куратора)", 58 ч. Федеральное государственное бюджетное учреждение культуры "Всероссийский центр развития художественного творчества и гуманитарных технологий", г. Москва, "Экспертиза и оценка качества дополнительного образования детей", регистрационный номер 02828, удостоверение № 772416414170, 23.05.2023 г., 72 часа, дистанционно. ООО "Мультиурок", г. Смоленск, 2023, "История мировых религий. Буддизм", 72 ч. АНО ДПО "Северо-Западная</p>	
--	--	--	--	--	--	--	--	---	--

								<p>Академия дополнительного профессионального образования и профессионального обучения", г. Санкт-Петербург, 2023, "Специальное (дефектологическое) образование", 620 ч.ГАУ ДПО ЧИРОиПК, г. Анадырь, 2023, "Использование кейс-технологии в работе педагога", 48 ч. ФГБНУ "Институт изучения детства, семьи и воспитания Российской академии образования", г. Москва, 2023, "Федеральная рабочая программа воспитания в общеобразовательных организациях: модуль "Взаимодействие с родителями</p>	
--	--	--	--	--	--	--	--	--	--

								<p>(законными представителями)", 36 ч.Государственное автономное учреждение дополнительного профессионального образования Чукотского автономного округа "Чукотский институт развития образования и повышения квалификации", г. Анадырь, "Русская культура и традиционные ценности", регистрационный номер 19389, удостоверение № 008458, 30.01.2024 г. - 12.02.2024 г., 16 часов, дистанционно. ГАУ ДПО ЧИРОиПК, г. Анадырь, 2024, "Развитие социальной активности</p>	
--	--	--	--	--	--	--	--	--	--

								обучающихся начальных классов в рамках программы внеурочной деятельности "Орлята России", 16 ч. АНО ДПО "ЛингваНова" Центр онлайн-обучения Всероссийского форума "Педагоги России: инновации в образовании", г. Екатеринбург, 2024, "Использование российских онлайн-инструментов в организации образовательного процесса и администрировании работы образовательной организации", 36 ч.	
--	--	--	--	--	--	--	--	--	--

43	Улеев Владимир Николаевич	1983	высшее, ГОУ ВПО "Калмыцкий государственный университет" г.Элиста, 2009г., № ВСГ 4369006	физическая культура	учитель физической культуры	14 л 11 м	14 л 2 м	ООО "Меркурий Урал", г. Екатеринбург, 2021 "Оказание первой (доврачебной) медицинской помощи преподавателями", 16 ч; ГАУ ДПО ЧИРОиПК, г. Анадырь, 2022 "Формирование мотивации учебной деятельности в общеобразовательной организации", 72 ч; ФГБОУ высшего образования "Смоленская государственная академия физической культуры, спорта и туризма", 2022 "Организация физкультурно- оздоровительной работы с сотрудниками АО "Концерт	первая "Учитель" 2022г приказ ДОиН ЧАО от 27.10.2022г. №01- 21/580
----	---------------------------------	------	--	------------------------	-----------------------------------	--------------	-------------	---	--

								<p>Росэнергоатом" и жителями городов присутствия атомных электростанций", 72 ч;</p> <p>ООО "Институт новых технологий в образовании", г. Омск, 2023, "Адаптивная физическая культура", 72 ч.</p> <p>ГАУ ДПО ЧИРОиПК, г. Анадырь, 2023, "Реализация требований обновлённых ФГОС НОО, ФГОС ООО в работе учителя физической культуры", 72 ч.</p> <p>ООО "Институт новых технологий в образовании", г. Омск, 2023, "Адаптивная физическая культура", 72 ч.</p>	
--	--	--	--	--	--	--	--	--	--

44	Фокина Людмила Александровна	1967	высшее, ГОУ ВПО Новосибирский государственный педагогический университет, 2007г., № ВСГ 18018115	логопедия	учитель- логопед	24 г 1 м	26 л 11 м	ООО "Меркурий Урал", г. Екатеринбург, 2021 "Оказание первой (доврачебной) медицинской помощи преподавателями", 16 ч; Федеральное государственное научное учреждение "Институт коррекционной педагогики Российской академии образования", г.Москва, 2021 "Организация дополнительного образования обучающихся с ОВЗ (использование критериев выявление склонностей, способностей и одаренности в творчестве, науке, спорте среди обучающихся с ОВЗ, с	высшая, "учитель- логопед", 2024 г.приказ ДОиН ЧАО №01-21/34 от 25.01.2024г.
----	------------------------------------	------	---	-----------	---------------------	-------------	--------------	---	--

								<p>инвалидностью; использование конструктора адаптированных дополнительных общеобразовательн ых программ для указанных обучающихся)", 72 ч;ООО "Институт новых технологий в образовании" г. Омск, 2022</p> <p>"Консультант (координатор) по инклюзивному образованию", 108 ч;ООО "Институт новых технологий в образовании" г. Омск, 2022</p> <p>"Организация и содержание логопедической работы в условиях внедрения ФГОС", 138 ч.ООО "Институт новых технологий в образовании", г. Омск, 2023, "Методист-</p>	
--	--	--	--	--	--	--	--	--	--

								<p>разработчик дополнительных профессиональных программ для лиц с ОВЗ и инвалидностью", 250 ч. АНО ДПО "Национальный исследовательский институт дополнительного образования и профессионального обучения", г. Москва, 2023, "Логомассаж: метод и технологии коррекционно- педагогического воздействия на мышцы лица и артикуляционного аппарата", 108 ч. АНО ДПО "Уральский институт повышения квалификации и переподготовки", г. Пермь, 2024, "Логопедический массаж и</p>	
--	--	--	--	--	--	--	--	---	--

								артикуляционная гимнастика в преодолении моторных нарушений устной речи у детей и взрослых", 144 ч.	
45	Шнурр Вадим Григорьевич	1966	среднее профессиональное, ООО "ВНОЦ "СОТех", 2021, 483100252483	Преподаватель программ профессионального обучения по подготовке водителей автотранспортных средств	Мастер производственного обучения	1 г 10 м	40 л 1 м	Общество с ограниченной ответственностью "Научно производственное объединение Меркурий Урал", г. Ижевск, 2023, "Оказание первой (доврачебной) медицинской помощи преподавателями", 16 ч.	Без квалификационной категории

46	Шнурр Светлана Валерьевна	1968	высшее, ГОУ ВПО государственный университет, г. Иркутск, 1998 г., № АВС 0639107	филология	учитель английского	34 г 8 м	34 г 8 м	ООО "Меркурий Урал", г. Екатеринбург, 2021 "Оказание первой (доврачебной) медицинской помощи преподавателями", 16 ч; ГАУ ДПО ЧИРОиПК, г. Анадырь, 2022 "Формирование мотивации учебной деятельности в общеобразовательной организации", 72 ч ГАУ ДПО ЧИРОиПК, г. Анадырь, 2022 "Реализация требований обновлённых ФГОС НОО, ФГОС ООО в работе учителя", 36 ч. АНО "Центр непрерывного развития личности и реализации человеческого потенциала", г.	первая, "учитель" Приказ ДОиН ЧАО от 05.02.2020 г. № 01-21/055
----	---------------------------------	------	--	-----------	------------------------	-------------	-------------	---	--

								<p>Анадырь, 2023, "Формирование мотивации учебной деятельности в общеобразовательной организации", 72 ч. ГАУ ДПО ЧИРОиПК, г. Анадырь, 2024, "Реализация требований обновленных ФГОС ООО, ФГОС СОО в работе учителя", 72 ч.</p>	
47	Щекочихин Владимир Сергеевич	1980	высшее, Частное образовательное учреждение высшего образования "Курский институт менеджмента, экономики и бизнеса", г. Курск, 2023г, 134624 0229242	Государстве нное и муниципаль ное управление	Мастер производстве нного обучения	1 л 10 м	24 г 7 м	<p>Переподготовка: ООО "ВНОЦ "СОТех", г. Липецк, 2022г. "Организация учебно- производственного процесса и профессиональная деятельность преподавателя по подготовке водителей автотранспортных средств", 620 чООО "КонтурПроф", г. Москва, 2021г.</p>	Без квалификационн ой категории

								<p>"Контролер технического состояния автотранспортных средств", 72 ч.ООО "КонтурПроф", г. Москва, 2021г. "Механик по выпуску автотранспорта на линию", 72 ч.ООО "Научно производственное объединение Меркурий Урал", г. Ижевск, 2023 "Оказание первой (доврачебной) медицинской помощи преподавателями", 16 ч.</p>	
--	--	--	--	--	--	--	--	--	--

Основным условием формирования и наращивания необходимого и достаточного кадрового потенциала школы является обеспечение в соответствии с новыми образовательными реалиями и задачами адекватности системы непрерывного педагогического образования происходящим изменениям в системе образования в целом.

Непрерывность профессионального развития педагогических и иных работников образовательной организации, участвующих в разработке и реализации основной образовательной программы основного общего образования, характеризуется долей работников, повышающих квалификацию не реже одного раза в три года. Такая доля составляет 100%.

Для достижения результатов основной образовательной программы в ходе ее реализации предполагается оценка качества и результативности деятельности педагогических работников с целью коррекции их деятельности, а также определения стимулирующей части фонда оплаты труда.

Одним из важнейших механизмов обеспечения необходимого квалификационного уровня педагогических работников, участвующих в разработке и реализации основной образовательной программы основного общего образования является система методической работы, обеспечивающая сопровождение деятельности педагогов на всех этапах реализации требований ФГОС ООО.

Актуальные вопросы реализации программы основного общего образования рассматриваются методическими объединениями школы, а также методическими объединениями учителей районных методических объединений.

Педагогическими работниками образовательной организации системно разрабатываются методические темы, отражающие их непрерывное профессиональное развитие. Методическая тема педагогического сотрудника отражается в плане саморазвития педагога (профессионального развития).

Кроме того, образовательная организация укомплектована вспомогательным персоналом, обеспечивающим создание и сохранение условий материально-технических и информационно-методических условий реализации основной образовательной программы.

Финансовые условия реализации образовательной программы основного общего образования

Финансовое обеспечение реализации образовательной программы основного общего образования опирается на исполнение расходных обязательств, обеспечивающих государственные гарантии прав на получение общедоступного и бесплатного основного общего образования. Объем действующих расходных обязательств отражается в муниципальном задании образовательной организации.

Муниципальное задание устанавливает показатели, характеризующие качество и (или) объем (содержание) государственной услуги (работы), а также порядок ее оказания (выполнения).

Финансовое обеспечение реализации образовательной программы основного общего образования бюджетного учреждения осуществляется исходя из расходных обязательств на основе муниципального задания по оказанию муниципальных образовательных услуг, казенного учреждения — на основании бюджетной сметы.

Обеспечение государственных гарантий реализации прав на получение общедоступного и бесплатного основного общего образования в общеобразовательных организациях осуществляется в соответствии с нормативами, определяемыми органами государственной власти субъектов Российской Федерации.

При этом формирование и утверждение нормативов финансирования муниципальной услуги по реализации программ основного общего образования осуществляются в соответствии с общими требованиями к определению нормативных затрат на оказание услуг основного общего образования, применяемых при расчете объема субсидии на финансовое обеспечение выполнения муниципального задания на оказание услуг муниципальным учреждением.

Норматив затрат на реализацию образовательной программы основного общего образования — гарантированный минимально допустимый объем финансовых средств в год в расчете на одного обучающегося, необходимый для реализации образовательной программы основного общего образования, включает:

расходы на оплату труда работников, участвующих в разработке и реализации образовательной программы основного общего образования;

расходы на приобретение учебников и учебных пособий, средств обучения;

прочие расходы.

Нормативные затраты на оказание муниципальной услуги в сфере образования определяются по каждому виду и направленности образовательных программ, с учетом форм обучения, типа образовательной организации, образовательных технологий, обеспечения дополнительного профессионального образования педагогическим работникам, обеспечения безопасных условий обучения и воспитания, охраны здоровья обучающихся, а также с учетом иных предусмотренных законодательством особенностей организации и осуществления образовательной деятельности (для различных категорий обучающихся), за исключением образовательной деятельности, осуществляемой в соответствии с образовательными стандартами, в расчете на одного обучающегося, если иное не установлено законодательством.

Образовательная организация самостоятельно принимает решение в части направления и расходования средств муниципального задания. И самостоятельно определяет долю средств, направляемых на оплату труда и иные нужды, необходимые для выполнения государственного задания, придерживаясь при этом принципа соответствия структуры направления и расходования бюджетных средств в бюджете организации — структуре норматива затрат на реализацию образовательной программы основного общего образования (заработная плата с начислениями, прочие текущие расходы на обеспечение материальных затрат, непосредственно связанных с учебной деятельностью общеобразовательных организаций).

Нормативные затраты на оказание муниципальных услуг включают в себя затраты на оплату труда педагогических работников с учетом обеспечения уровня средней заработной платы педагогических работников за выполняемую ими учебную работу и другую работу, определяемого в соответствии с Указами Президента Российской Федерации, нормативно-правовыми актами Правительства Российской Федерации, органов государственной власти субъектов Российской Федерации, органов местного самоуправления. Расходы на оплату труда педагогических работников составляют уровень, соответствующий средней заработной плате по Чеченской Республике.

Формирование фонда оплаты труда образовательной организации осуществляется в пределах объема средств образовательной организации на текущий финансовый год, установленного в соответствии с нормативами финансового обеспечения, определенными органами государственной власти РТ, количеством обучающихся, и локальным нормативным актом образовательной организации, устанавливающим положение об оплате труда работников образовательной организации.

Размеры, порядок и условия осуществления стимулирующих выплат определяются локальными нормативными актами образовательной организации. В локальных нормативных актах о стимулирующих выплатах определены критерии и показатели результативности и качества деятельности и результатов, разработанные в соответствии с требованиями ФГОС к результатам освоения образовательной программы основного общего образования. В них включаются: динамика учебных достижений обучающихся, активность их участия во внеурочной деятельности; использование учителями современных педагогических технологий, в том числе здоровьесберегающих; участие в методической работе, распространение передового педагогического опыта; повышение уровня профессионального мастерства и др.

В распределении стимулирующей части фонда оплаты труда учитывается мнение педагогического совета, профсоюзной организации.

Приложение к Основной образовательной программе основного общего образования. Фонд оценочных и методических материалов к основной образовательной программе основного общего образования МБОУ Центр образования г.Певек

Методические материалы для проведения оценочных процедур

5 класс

Русский язык

Оленёнок.

Среди гор в лесной глуши жил старый охотник Емеля с внуком Гришуткой. Отец Гришутки умер три года назад. Мать заели волки, когда она зимой возвращалась поздно вечером с Гришуткой из соседней деревни. Мать закрыла своим телом Гришутку и спасла ему жизнь.⁴ Мальчик лежал больной, простудился.

Однажды дед собрался на охоту³. Гришутка попросил его принести жёлтенького оленёнка. День был жаркий. Но вот знакомый треск. На опушке стоял олень. Емеля стал целиться, но олениха металась² из стороны в сторону.

Вдруг Емеля увидел в кустах жёлтенького оленёнка на тонких ножках. Охотник снова прицелился. Но тут вспомнил Гришуткину мать, опустил ружьё и свистнул.⁴ Оленёнок скрылся в кустах³.

Весело смеялся Гришутка, когда дед рассказывал² о том, как убежал оленёнок.

Литература

1. Фольклор – это ...

а) устное народное творчество

б) небольшие произведения для детей: колыбельные, загадки, считалки и т.д.

в) сказки, выдуманные народом

2. Какой из перечисленных жанров не является фольклорным?

а) басня

б) загадка

в) прибаутка

3. Определите, из какого произведения взят данный фрагмент

Уж сколько раз твердили миру,

Что лесть гнусна, вредна, но только всё не впрок,

И в сердце лесть всегда отыщет уголок

а) Р.Л. Стивенсон «Вересковый мёд»

б) Н.А. Некрасов «Мороз, Красный нос»

в) И.А. Крылов «Ворона и лисица»

4. Поэт, учившийся в Царскосельском Лицее

а) А.С. Пушкин

б) М.Ю. Лермонтов

в) С. А. Есенин

5. Соотнесите писателей и литературные места, связанные с их именами

а) Константиново

1. Л.Н. Толстой

б) Тарханы

2. С.А. Есенин

в) Ясная Поляна

3. А.С. Пушкин

г) Спасское-Лутовиново

4. А.П. Чехов

д) Таганрог

5. И.С. Тургенев

ж) Захарово

6. М.Ю. Лермонтов

з) Овсянка

7. В.П. Астафьев

6. Определите, из какого произведения взят данный фрагмент.

«Да, вот вы говорили насчёт того, что человек может совладать, как говорят, с нечистым духом. Оно, конечно, то есть, если хорошенько подумать, бывают на свете всякие случаи... Однако ж не говорите этого. Захочет обморочить дьявольская сила, то обморочит; ей-богу, обморочит!»

а) П.П. Бажов «Медной горы хозяйка»

б) Н.В. Гоголь «Заколдованное место»

7. Какое произведение не принадлежит перу Н.А. Некрасова?

а) «Крестьянские дети»

б) «На Волге»

в) «Тёплый хлеб»

8. Определите, из какого произведения взят данный фрагмент.

«Девка небольшого росту, из себя ладная и уж такое крутое колесо – на месте не посидит... Одним словом, артуть-девка».

а) П.П. Бажов «Медной горы Хозяйка»

а) Н.В. Гоголь «Заколдованное место»

б) А. Погорельский «Чёрная курица, или Подземные жители»

9. Вместо точек вставьте имя героя. Определите, из какого произведения взят данный фрагмент.

«...был молчаливый, недоверчивый, и любимым его выражением было: «Да ну тебя»

а) К.Г. Паустовский «Заячьи лапы»

б) А. Погорельский «Чёрная курица, или Подземные жители»

в) К.Г. Паустовский «Тёплый хлеб»

10. В каких из перечисленных произведений главными героями являются дети?

а) «Медной горы Хозяйка»

б) «В дурном обществе»

в) «Васюткино озеро»

г) «Заколдованное место»

11. Соотнесите авторов и их произведения.

а) «Заколдованное место»

1. С.Я. Маршак

б) «Спящая царевна»

2. Н.В. Гоголь

в) «Двенадцать месяцев»

3. А.С. Пушкин

г) «Сказка о мёртвой царевне и о семи богатырях»

4. В. А. Жуковский

12. Какие из перечисленных произведений имеют признаки баллады?

а) «Бородино»

б) «Кубок»

в) «Спящая царевна»

г) «У лукоморья»

13. Какой главный литературный приём лежит в основе загадки?

а) гипербола

б) эпитет

в) олицетворение

г) метафора

14. Кто из художников написал картину «Алёнушка»?

а) В.М. Васнецов

б) В.Д. Polenov

в) И.Е. Репин

г) И.И. Левитан

15. Определите, из какого произведения взят данный фрагмент.

«Если вы подъезжаете к местечку с востока, вам прежде всего бросается в глаза тюрьма, лучшее архитектурное украшение города...»

а) Г.Х. Андерсен «Снежная королева»

б) В.Г. Короленко «В дурном обществе»

в) А.П. Чехов «Хирургия»

II. Задание с развёрнутым ответом

Озаглавьте стихотворение.

Дать развёрнутый ответ на вопросы в виде мини-сочинения (5-7 предложений).

Какое время года рисует поэт?

Какие приметы этого времени года он показывает читателю?

Саша Чёрный

ЛЕТОМ

За селом на полной воле

Веет ветер-самолёт.

Там картофельное поле

Всё лиловеньким цветёт.
 А за полем, где рябинка
 Вечно с ветром не в ладу,
 Сквозь дубняк бежит тропинка
 Вниз к студёному пруду.
 Дружно выплыли утята.
 Впереди толстуха-мать.
 Облака плывут куда-то,
 Пахнет мятой. Благодать...
 Пруд синее круглой чашкой.
 Ивы клонятся к воде...
 На плоту лежат рубашки,
 А мальчишки все в пруде.
 Солнце брызнуло полоской.
 Тени выются, словно дым.
 Эх, разденусь за берёзкой,
 Руки вытяну - и к ним!
 Иностранный язык

Итоговая контрольная работа по английскому языку в 5 классе (УМК «Spotlight»)

1. Поставьте правильные формы в пропуски: do/does/don't /doesn't

- a).....I need my book?
- b). a lion eat leaves?
- c) Helen take the bus?
- d) Shelike to sing.

2. Вычеркните лишнее слово из логического ряда:

- a) Maths, Science, Thursday, Physical Education, Technology
- b) sharpener, notebook, pencil case, umbrella, ruler
- c) bathroom, bedroom, living room, kitchen, furniture
- d) budgie, tortoise, cat, goat, guinea pig

3. Соотнесите страну и национальность:

the UK	Italian
the USA	Russian
Canada	French
Australia	English
France	Canadien
Japan	American
Italy	Australian
Russia	British
England	Japanese

4. Образуйте множественное число существительных:

doll
 boy
 watch
 ball
 glass
 lady
 woman
 child
 window

5. Выберите правильное местоимение:

- a) This is my brother. Look at(he/him)
- b) Susan is my best friend. I can tellall my secrets. (she/her)
- c) grandpa is very funny.(my/me)

6. Выберите правильную временную форму:

- a) Lara alwaysat 7 o'clock. (get up, gets up, got up)

- b) Look! Hea car. (repairs, repair, is repairing)
- c) Dolphinswith one eye open. (sleeps/sleep/is sleeping)
- d) I oftenfor a walk. (go/goes/am going)
- e) BillTV every evening. (watch/watches/is watching)
- f) Whatshe doing? (does/is/ can)
- g) Dennis can sing but he.....draw. (isn't/can't/ can)
- h) There's a sofa in my room but thereany chairs. (isn't/aren't/ are)
- i) How often ... they swim? (have/do/are)
- j) Linn usuallyup at 7 o' clock. (wakes/wake/ woke)

7. Образуйте время Present Continuous

- a) Hea newspaper now. (read)
- b) Theyflowers in the garden.(plant)
- c) Ito music at the moment. (listen)

8. Reading «Emus». Answer questions.

Emus are very large birds. They live in Australia. They are very tall. They can't fly but they can run very fast. They live for nearly 30 years. They eat leaves, fruit and insects and they drink a lot of water. They also like sitting in the mud.

- a) Where do emus live?
- b) How many years do they live?
- c) What do they eat and drink?
- d) What do they like?

9. You are on holiday. Write a postcard to your friend . Include:

- the place you are in;
- how you like it
- what the weather is like
- what you are doing

Dear Mary,

How are you? I am having a great time here in _____

See you soon!

Love, _____

Математика

Часть 1. При выполнении заданий 1-12 запишите номер, который соответствует номеру выбранного вами ответа.

1. Найдите значение выражения: $507 \cdot 308$.

- 1) 17556
- 2) 19266
- 3) 156156
- 4) 154156

2. Представьте в виде неправильной дроби $7\frac{2}{3}$.

- 1) $\frac{23}{2}$
- 2) $\frac{23}{3}$
- 3) $\frac{12}{3}$
- 4) $\frac{21}{3}$

3. Замените неправильную дробь $\frac{29}{4}$ смешанным числом.

- 1) $2\frac{9}{4}$
- 2) $6\frac{5}{4}$
- 3) $7\frac{1}{4}$
- 4) $8\frac{3}{4}$

4. Вычислите: $0,34 \cdot 0,8$

- 1) 2,72
- 2) 0,272
- 3) 27,2
- 4) 0,0272

5. Вычислите: $20,4 : 0,8$

- 1) 25,5
- 2) 2,55
- 3) 0,255
- 4) 255

6. Округлите число 0,6539 до сотых.

- 1) 0,7
- 2) 0,65
- 3) 0,66
- 4) 0,654

7. Чему равно число, если $\frac{2}{3}$ этого числа равны 60?

- 1) 70
- 2) 40
- 3) 90
- 4) 100

8. Выразите в метрах 0,002 км.

- 1) 20 м
- 2) 200 м
- 3) 2 м
- 4) 2000 м

9. Найдите площадь квадрата, сторона которого 11 см.

- 1) 44 см^2
- 2) 121 см^2
- 3) 22 см^2
- 4) 121 см^2

10. 22 ученика класса, что составляет 55% всего количества, учатся без троек. Сколько человек в классе?

- 1) 46 2) 38 3) 40 4) 24

11. Градусная мера угла 90° . Какой это угол?

- 1) прямой 2) острый 3) тупой 4) развернутый

12. Вычислите: 5^2+2^2 .

- 1) 29 2) 9 3) 14 4) 49

Часть 2. При выполнении заданий 1 – 3 запишите номер выполняемого задания, подробное решение и ответ.

1. Найдите корень уравнения: $0,01x - 3,01 = 4,2$.

2. В школьном саду 40 фруктовых деревьев, 30% этих деревьев – яблони. Сколько яблонь в школьном саду

3. Начертите угол АОС, равный 135° . Лучом ОВ разделите этот угол так, чтобы получившийся угол АОВ был равен 85° . Вычислите градусную меру угла ВОС.

История

1 «Отцом истории» принято называть:

а) Полибия б) Геродота

в) Гомера в) Цезаря

2.Какая империя пала позже других?

а) Египетская б) Персидская

в) Македонская в) Римская

3.Первый алфавит был создан:

а) египтянами б) римлянами

в) финикийцами г) китайцами

4.Эта религия отрицает неравенство людей, призывает к отказу от всех желаний, проповедует идею переселения душ. Её основатель-принц Сиддхартха Гаутама.

а) конфуцианство б) христианство

в) ислам г) буддизм

5.Полисом называли:

а) беглого раба

б) летний месяц

в) город-государство

г) бога войны у персов

6.Отметьте термин, относящийся к римскому военному искусству:

а) фаланга б) триера

в) пицаль в) легион

7.Отметьте имя основателя Римской империи:

а) Ромул б) Цицерон

б) Помпей в) Октавиан Август

8. Бумага была изобретена во II веке до н.э. в:

а) империи инков б) Римской империи

в) Китае г) Японии

9. Полководец, возглавлявший армию Карфагена в борьбе с Римом:

а) Ганнибал б) Александр

в) Пирр г) Атилла

10. Какие события происходили в данные годы 334 – 323 гг. до н.э.? Ответ напишите.

11. Богом древних египтян был:

а) Будда б) Аллах

в) Яхве г) Осирис

12. Потомки древнейших жителей Рима называли себя:

а) феодалы б) рыцари

в) патриции г) плебеи

13. Прочитайте и соотнесите имя исторического деятеля и его вклад в историю и культуру Греции:

- | | |
|---------------|--------------------------|
| а) Демосфен | 1) скульптура "Дискобол" |
| б) Гомер | 2) борьба с Македонией |
| в) Мирон | 3) создатель демократии |
| г) Аристотель | 4) великий философ |
| д) Фидий | 5) автор «Илиады» |
| е) Солон | 6) статуя Афины |

14. Соотнесите "крылатые слова" с их значениями:

- | | |
|-----------------------------|---|
| а) Авгиевы конюшни | 1) бесконечная работа |
| б) между Сциллой и Харибдой | 2) мерка, под которую пытаются подогнать всё и всех |
| в) нить Ариадны | 3) неожиданная помощь, выход из сложного положения |
| г) работа Пенелопы | 4) грязное, запущенное место |
| д) Прокрустово ложе | 5) оказаться в окружении опасностей |

15. Выберите из списка главные реки: (Евфрат, Ганг, Тигр, Инд, Нил, Янцзы, Хуанхэ)

- а) Индии _____,
 б) Китая _____,
 в) Месопотамии _____..

16. Выберите правильный ответ:

- | | |
|--------------------------------|---------------------------------|
| 1) жизнеописание Иисуса Христа | а) Талмуд б) Коран в) Евангелие |
| 2) объединение христиан | а) союз б) партия в) община |
| 3) Иисус родился в городе | а) Рим б) Вифлеем г) Иерусалим |

17. Прочтите высказывания и отметьте черты, характеризующие "варваров" в I - III в.:

- | | |
|---------------------------|------------------------------|
| - исповедовали буддизм | - оседлый образ жизни |
| - язычники | - демократическое управление |
| - жили родами и племенами | - управлял император |
| - имели рабов | - не знали рабства |

18. Учёного археолога попросили определить подлинность меча с надписью «Этот гладиус был выкован по приказу Спартака в 74 г. до н.э.». Учёный уверенно заявил, что данный меч – подделка. Почему он так решил?

19. Как бы ответил римлянин на вопрос: “В каком году родился Иисус Христос?”. Объясните ответ.

20. Мог ли Ромул что-либо слышать об Олимпийских играх и о Греко-персидских войнах? Ответ обоснуйте.

Обществознание

A1. Что отличает человека от животных?

- 1) воспитание потомств
- 2) способность к творчеству
- 3) объединение в группы
- 4) использование природных материалов

A2. Понимание человеком того, что он делает, как живет, о чем мечтает:

- | | |
|-------------|-----------------|
| 1) эмоции | 3) деятельность |
| 2) инстинкт | 4) сознание |

A3. Верно ли, что: а) человек рождается как социальное существо, а развивается как биологическое; б) каждый человек — индивидуальность?

- | | |
|-------------------|-------------------------|
| 1) верно только а | 3) верны оба суждения |
| 2) верно только б | 4) оба суждения неверны |

A4. Самостоятельность приносит пользу потому, что: а) учит принимать важные решения и нести за них ответственность; б) позволяет во всем подражать взрослым.

- | | |
|-------------------|-------------------------|
| 1) верно только а | 3) верны оба суждения |
| 2) верно только б | 4) оба суждения неверны |

A5. Индивидуальные особенности личности, условия успешного выполнения определенной деятельности:

- | | |
|----------------|-----------------|
| 1) способности | 3) самосознание |
| 2) самооценка | 4) творчество |

A6. К социальным потребностям человека относится:

- 1) потребность в отдыхе

2) стремление познать окружающий мир

3) потребность в общении

4) необходимость в воде и пище

A7. Верно ли, что: а) главное предназначение семьи состоит в продолжении рода; б) семья в РФ находится под защитой государства?

1) верно только а

2) верно только б

3) верны оба суждения

4) оба суждения неверны

A8. Труд членов семьи — это: а) финансовые ресурсы семьи; б) материальные ресурсы семьи.

1) верно только а 3) верны оба суждения

2) верно только б 4) оба суждения неверны

A9. Длительное увлечение человека чем-либо в свободное время:

1) спорт 3) игра

2) хобби 4) просмотр телепередач

A10. Обязательным в нашей стране является:

1) начальное образование

2) общее школьное образование

3) среднее профессиональное образование

4) высшее профессиональное образование

A11. Чему учат в школе: а) ставить опыты, наблюдать происходящие процессы; б) уважать людей, честности, доброте?

1) верно только а 3) верны оба суждения

2) верно только б 4) оба суждения неверны

A12. Верно ли, что: а) труд может приносить человеку материальное и духовное удовлетворение; б) труд может быть бесцельным?

1) верно только а 3) верны оба суждения

2) верно только б 4) оба суждения неверны

A13. Предприниматель, занимающийся благотворительностью:

1) капиталист 3) мизантроп

2) торговец 4) меценат

A14. Создание человеком чего-то нового, ценного для всех:

1) творчество 3) учеба

2) труд 4) общение

A15. Слагаемыми жизненного успеха являются: а) здоровье и способности человека; б) готовность к умственному труду.

1) верно только а

2) верно только б

3) верны оба суждения

4) оба суждения неверны

A16. Субъектом Российской Федерации является:

1) штат

2) федеральная земля

3) автономная область

4) департамент

B1. Все термины, приведенные ниже, за исключением одного, связаны с понятием «сознание». Укажите термин, не связанный с этим понятием.

1. Эмоция 4. Рассуждение

2. Разум 5. Интеллект

3. Мышление

B2. Найдите в приведенном списке обязанности гражданина.

1. Платить налоги

2. Защищать Родину

3. Посещать театры и музеи

4. Участвовать в митингах и демонстрациях
 2. Беречь природу
 3. Заниматься благотворительностью
- В3. Установите соответствие между понятиями и их определениями.

1. Кодекс	А. Совокупность особых, духовных правил, регулирующих поведение человека, его отношение к другим людям, к самому себе, а также к окружающей среде.
2. Конституция	
3. Мораль	Б. Основной закон государства.
	В. Систематизированный сборник законоположений в какой-либо области права.

С1. Что такое семья? Составьте два предложения, содержащие информацию о понятии «семья»?

Итоговая проверочная работа по ОДНКНР 5 класс

1. Человек, который любит своё Отечество, предан своему народу, готов на жертвы и подвиги во имя интересов своей Родины это - _____.

2. Найдите соответствие между великими людьми России и их родом деятельности:

1. Лев Николаевич Толстой	А. Скульптор
2. Иван Петрович Кулибин	Б. Писатель
3. Степан Дмитриевич Эрьза	В. Художник
4. Илья Ефимович Репин	Г. Композитор
5. Дмитрий Дмитриевич Шостакович	Д. Механик-изобретатель

3. Наука, которая рассматривает поступки и отношения между людьми с точки зрения представлений о добре и зле это-

- А) этикет Б) эстетика В) этика Г) этикетка

4. Какая из пословиц НЕ подходит для определения нравственности и добродетели?

- А) Не тот друг, кто на празднике гуляет, а тот, кто в беде помогает
 Б) Вежливость ничего не стоит, но много приносит
 В) Будь другом сам – и тебе помогут в беде
 Г) Своя рубашка ближе к телу

5. Предметы человеческого труда, а также представления, идеи, ценности и идеалы, традиции и обычаи, нормы и правила можно назвать одним словом:

- А) образованность Б) культура В) правила Г) законы

6. Что НЕ является проявлением зла?

- А) сознательное унижение других людей, неуважение и нетерпимость к ним
 Б) обман
 В) насилие, которое подавляет свободу человека
 Г) взаимопонимание и взаимоуважение

7. Как вы понимаете смысл пословицы о семье:

Семья в куче, не страшна и туча

8. Откуда на Русь пришло христианство?

- А) из Греции Б) из Византии В) из Китая Г) из Израиля

9. Какая из религий НЕ относится к мировым?

- А) Иудаизм Б) Ислам В) христианство Г) буддизм

10. Найдите соответствие между религиями и их главными символами:

1. Христианство	А. Полумесяц
2. Мусульманство	Б. Шестиконечная звезда (Звезда Давида)
3. Буддизм	В. Крест
4. Иудаизм	Г. Колесо закона (колесо сансары)

11. Какой народ России исповедует буддизм?

- А) мордва Б) татары В) калмыки Г) русские

12. Найдите соответствие между религией и культовым сооружением:

1. Христианство	А. Мечеть
2. Мусульманство	Б. Синагога
3. Буддизм	В. Пагода
4. Иудаизм	Г. Церковь

13. Храм Христа Спасителя в Москве был построен в честь:

- А) отмены крепостного права
- Б) победы в русско-турецкой войне
- В) основания Московского университета
- Г) победы в Отечественной войне 1812 года

14. С каким утверждением о духовном мире человека вы НЕ согласны:

- А) Внутренний мир человека - это его взгляды на мир, на людей и самого себя.
- Б) Духовное богатство человека даётся ему при рождении.
- В) С помощью образования человек приобщается к культуре.
- Г) У человека, который мало читает, плохая память, скудный словарный запас и небольшой запас знаний.

15. Найдите соответствие между видами этикета и правилами поведения:

1. Деловой этикет	А. Спросите, может ли клиент говорить с вами.
2. Этикет телефонного общения	Б. Не тянитесь через весь стол.
3. Столовый этикет	В. Соблюдение коммерческой тайны

География

1. Кто из ученых древности впервые использовал слово «география»?

- а) Пифагор; б) Аристотель; в) Пифей; г) Эратосфен.

2. Вид изображения, позволяющий подробно изучить небольшой по площади участок земной поверхности:

- а) глобус; б) географическая карта; в) план; г) аэрофотоснимок.

3. Какого из указанных направлений по сторонам горизонта не существует?

- а) Ю б) ЗВ в) СЗ г) ЮВ.

4. Следствием осевого вращения Земли является

- а) смена времён года в) смена дня и ночи
- б) смена погоды г) смена времени

5. Первое путешествие вокруг Африки совершили:

- а) викинги; б) финикийцы; в) древние греки; г) индусы.

6. Какие из перечисленных объектов расположены на территории Евразии?

- а) Китай, Амазонка, Эйр-Норт;
- б) Амур, Байкал, Рейн;
- в) Аппалачи, Волга, Россия;
- г) Эйр-Норт, Байкал, Виктория.

7. Река, ручей, озеро, море входят в состав:

- а) атмосферы; в) биосферы;
- б) гидросферы; г) литосферы.

8. Нижняя граница географической оболочки проходит:

- а) в атмосфере; б) в гидросфере; в) в литосфере; г) в мантии.

9. Сколько стран расположено на территории Антарктиды?

- а) 1 б) 6 в) 12 г) ни одной

10. Расставьте материки Земли в порядке возрастания из площади:

- а) Антарктида;
- б) Африка;
- в) Евразия;
- г) Австралия;

11. Установите соответствие между названием материка и характерной его особенностью:

- 1) Евразия; а) Самый жаркий;
- 2) Африка; б) Самый холодный;

- 3) Антарктида; в) Самый большой;
4) Австралия; г) Самый маленький.

12. Из предложенного списка выберите 3 объекта природы.

- а) компьютер;
б) хлеб;
в) песок;
г) море;
д) ручка;
е) собака.

13. Кто совершил первое кругосветное путешествие?

14. Какой метод географических исследований применен при составлении этого текста?

Тропические леса занимают значительную часть лесной площади мира и являются главным источником древесины ценных пород. Это огромная кладовая пищевых, технических, лекарственных и других полезных растений, широко вошедших в культуру и быт народов многих стран, а также послуживших источником генофонда диких сородичей для селекции и выведения культурных сортов. Чай и кофе, бананы и цитрусовые, гевея и тунг, как и многие сотни других ныне культивируемых полезных растений, являются выходцами из тропических лесов.

Биология

Выберите один верный и более полный ответ

1. Растительная клетка снаружи покрыта

- А. цитоплазмой
Б. вакуолью
В. клеточной оболочкой
Г. хромосомами

2. Зеленые пластиды носят название

1. Хлоропласты
2. Хромопласты
3. Лейкопласты
4. Хромосомы

3. Какая ткань осуществляет рост растения в высоту

1. образовательная ткань
2. основная ткань
3. покровная ткань
4. проводящая ткань

4. К семенным растениям относят

1. цветковые растения
2. цветковые и голосеменные растения
3. цветковые, голосеменные, папоротники, хвощи и плауны
4. цветковые, голосеменные, папоротники, хвощи, плауны и мхи

5. К числу голосеменных растений не относят:

1. Маршанция
2. Кипарис
3. Гинкго
4. Ель

6. Хромосомы находятся

1. в цитоплазме
2. в пластидах
3. в вакуолях
4. в ядре

7. Сосуды и трахеиды входят в состав

1. образовательной ткани
2. основной ткани
3. покровной ткани
4. проводящей ткани

8. Все многообразие живых существ ученые подразделяют на несколько:

1. царств
2. государств
3. колоний
4. автономий

9. Мхи являются:

1. грибами
2. симбиотическими растениями
3. низшими растениями
4. высшими растениями

10. Главной особенностью почвенной среды является

1. повышенное содержание кислорода и пониженное содержание углекислого газа, а также малые колебания температуры
2. повышенное содержание кислорода и углекислого газа, а также малые колебания температуры
3. пониженное содержание кислорода и повышенное содержание углекислого газа, а также малое колебание температуры
4. пониженное содержание кислорода и углекислого газа, значительное колебание температуры

11. Укажите, какие из перечисленных утверждений являются верными, а какие – неверными:

1) верные утверждения	А) водоросли – это высшие растения
	Б) низшие растения – это растения небольших размеров
2) неверные утверждения	В) низшие растения – это водоросли
	Г) тело низших растений разделено на вегетативные органы, но не имеет тканей
	Д) низшие растения – это растения, тело которых не разделено на ткани и вегетативные органы
	Е) растение, тело которого не разделено на ткани и вегетативные органы, относится к низшим растениям

12. Верными являются следующие утверждения:

- 1) Папоротниковидные, хвощевидные, и плауновидные растения относятся к высшим споровым растениям
- 2) Все высшие растения относятся к числу семенных растений
- 3) У высших споровых растений имеются побег, лист и корень
- 4) У высших споровых растений имеются побег и главный корень
- 5) Высшие споровые растения размножаются только вегетативно
- 6) Высшие споровые растения могут размножаться вегетативно и спорами

Музыка

1 уровень

1. Жанр вокальной музыки:

- а) симфония б) песня в) соната

2. Камерное вокальное произведение, для голоса с инструментом:

- а) соната б) опера в) романс

3. Произведение А.К.Лядова, основой которого стало одно из сказаний русского народа:

- а) симфоническая миниатюра «Кикимора»

- б) симфоническая сюита «Шехеразада»

- в) симфония действие «Перезвоны»

4. Родоначальник русской классической музыки:

- а) Ф.Шуберт б) М.И.Глинка в) Ф.Шопен

5. Автор кантаты «Снег идёт», основой которого стало одноимённое стихотворение

Б.Пастернака:

- а) В.А.Гаврилин б) П.И.Чайковский в) С.Свиридов

6. Краткое литературное содержание оперы, балета, мюзикла, оперетты:

а) либретто б) увертюра в) кардебалет

7. Мюзикл Эндрю Ллойд Уэббера:

а) «Звуки музыки» б) «Кошки» в) «Юнона и Авось»

8. Жанр произведения С.С.Прокофьева «Александр Невский»

а) балет б) опера в) кантата

9. Главный образ в творчестве С.В.Рахманинова:

а) родина б) борьба в) сказка

10. Королева симфонического оркестра:

а) труба б) скрипка в) виолончель

2 уровень

11. Произведение М.П.Мусоргского созданное под впечатлением от просмотра выставки художника В.Гартмана?

12. Композитор, в творчестве которого тесно переплетаются жанры живописи, музыки, поэзии.

13. Дирижёр симфонического оркестра «Виртуозы Москвы»?

14. Автор маленькой трагедии «Моцарт и Сальери»?

15. Композитор, автор оперы-былины «Садко»?

16. Вид древнерусского церковного пения?

17. Праздничный колокольный звон?

18. Какому музыкальному инструменту Древней Руси подражает арфа в произведении В.Г.Кикты «Фрески Софии Киевской»?

19. Кем был Никколо Паганини?

20. Французский композитор, основоположник импрессионизма в музыке?

3 уровень

21. Какому жанру изобразительного искусства родственен романс «Островок» С.В.Рахманинова?

22. Состав инструментов произведения Ф.Шуберта «Фореллен-квинтет»?

ИЗО

Задание I. Выберите из предложенных ответов правильный.

1. К основным цветам спектра не относятся:

А. Красный, синий.

Б.

Оранжевый, зелёный.

В. Жёлтый, синий.

2. Какие цвета относятся к тёплым:

А. Оранжевый, фиолетовый.

Б. Жёлтый, синий.

В. Серый, голубой.

3. Солярные знаки (символы)-это:

А. Квадраты.

Б. Круги.

В. Точки.

4. Образ Матери- сырой земли передавали в изображении:

А. Чудо-птицы.

Б. Раскидистого дерева.

В. Фигуры женщины.

5. Русский деревянный крестьянский дом:

А. Хата.

Б. Изба.

В. Юрта.

6. Выбери детали украшения дома:

А. Крыша, фундамент, окно.

Б. Конь- охлупень, причелина, наличники.

В. Печь, красный угол.

7. Выбери детали, из которых состоял русский народный костюм:

- А. Шапка, причёска.
 - Б. Ворот, оплечья, подол.
 - В. Рубаха, понёва, передник.
8. Основные цвета хохломской росписи:
- А. Жёлтый, красный.
 - Б. Зелёный, белый.
 - В. Лиловый, серый.
9. Глиняная и фаянсовая посуда с бело- синими узорами:

- А. Городец.
- Б. Гжель.
- В. Жостово.

10. Что не входило в придворные наряды:

- А. Туфельки, перчатки, воротники.
- Б.

Жюстокор, камзол, шляпа.

В. Шпага, веер, сумка.

11. Искусство росписи ткани холодным, горячим способом называется:

- А. Гобелен.
- Б. Батик.
- В. Аппликация.

12. Произведения зодчества создаёт:

- А. Архитектор.
- Б. Живописец.
- В. Декоратор.

Задание II. Выполните рисунок в карандаше на тему «Цветок, куст и дерево».

ОБЖ

1. Найдите соответствие между понятием и его определением.

А. Экстремальная опасная ситуация

1. Неблагоприятная обстановка, в которой действуют вредные факторы различной природы, угрожающие здоровью, жизни человека, его имуществу и среде обитания.

2. Сложные опасные ситуации, которые требуют для защиты жизни и здоровья человека напряжения всех его физических и духовных сил.

2. Выберите правильный ответ. Многие опасные ситуации являются результатом твоей (твоим)...

А. Предусмотрительности

Б. Знанием ситуации

В. Непослушания

3. Выберите правильные ответы. В городе для человека может быть опасным

А. Интенсивное движение автомобильного транспорта

Б. Длительное отсутствие питьевой и технической воды

В. Засушливое лето

Г. Землетрясение

Д. Продолжительные ливневые дожди

4. Выберите правильные утверждения.

1. Пожары и возгорания бывают только на больших предприятиях.

2. Землетрясения опасны только в городах.

3. Ураганный ветер не может повредить здание.

4. Наиболее частая опасная ситуация в доме — это возгорание.

5. Дикие и бродячие животные не представляют опасности для человека

5. Выберите правильные ответы.

Лена решила воспользоваться лифтом, но он вдруг остановился. Есть мобильный телефон.

Что ей делать?

А. Кричать и стучать

Б. Плакать

В. Нажать кнопку связи с диспетчером

Г. Позвонить родителям или в службу МЧС

6. Выберите правильные утверждения.

Причинами пожара и возгорания могут быть:

1. Игра с огнем.
2. Неправильное пользование электроприборами.
3. Выключенный утюг.
4. Неосторожное обращение и неумение пользоваться петардами.
5. Оставленная без присмотра зажженная свеча.

7. Выберите правильный ответ.

Угарный газ скапливается в закрытом помещении:

- А. Около пола
- Б. Поднимается вверх
- В. Вдоль стен

8. Выберите правильные ответы.

1. Если возгорание небольшое, то можно попытаться справиться с огнем самому.
2. В горящем помещении можно распахивать окна и устраивать сквозняк.
3. Нельзя подходить к огню, потому что может произойти взрыв, обрушение горящих

предметов.

4. Дети могут помогать спасать горящее имущество и пожарным.
5. При тушении горящих электроприборов можно пользоваться водой.
6. При тушении горящих электроприборов можно пользоваться песком и землей.

9. Выберите правильный ответ.

Что надо сделать спасателю, если человек уже отравился угарным или бытовым газом?

- А. Дать горячее питье
- Б. Промыть желудок
- В. Быстро вывести на свежий воздух
- Г. Дать таблетку анальгина

10. Выберите правильный ответ.

Посадка в общественный транспорт возможна:

А. При его полной остановке

Б. При его медленном движении

11. Выберите правильные ответы.

В случае возникновения возгорания в транспортном средстве необходимо:

1. Закрыть окна. _____
2. _____ Сообщить о появлении дыма

водителю или машинисту. _____

3. _____ Оповестить пассажиров.
4. _____ Дышать через ткань, лучше влажную.
5. _____ Позвонить в МЧС.

6. Потушить очаг возгорания с помощью огнетушителя

12. Подбери к понятию его определение. Инфразвуки

1. Звуки, которые мы не слышим, но на живые организмы они воздействуют. Проходят через стены зданий. Один из источников — автотранспорт.

2. Колебательное движение, дрожание какого-нибудь тела. Источники линии метрополитена, железнодорожные пути.

13. Выберите правильный ответ

1. Любое повреждение кожи считается раной.
2. Через рану в организм могут попасть болезнетворные микробы.
3. Кровотечение из раны не очень опасно.
4. На ранящих предметах содержится множество различных микроорганизмов, в том

числе и опасных для человека

5. Обработка раны грязными руками и использования нестерильного бинта, может привести к усилению воспаления раны.

14. Найдите соответствие.

Подбери: правильное оказание помощи в случае ранения (а, б, в).

Артерия

а. Немедленно прижать сосуд пальцем или кулаком выше места ранения, пока не будет наложена давящая повязка или жгут.

б. Обработать рану перекисью водорода или йодом. Если рана большая, то ее нельзя обрабатывать йодом, т.к. может быть химический ожог (в этом случае йодом обрабатывают поверхность вокруг раны, а рану промывают специальными антисептическими растворами).

в. Накладывается тугая давящая повязка — толстый слой марли, или скрученный бинт, или комок ваты.

б класс

Русский язык

В отсветах вечерней зари виднеется зубчатый частокол елей. Сгущаются сумерки, и все исчезает во мраке ночи.

Но вот выглядывает месяц и мягким светом загоняет потемки в лесную чащу, серебряным сиянием заливая небольшую поляну. Ничто не нарушает тишины.

Вдруг хрустнул снег под чьими-то тяжелыми ногами. Это вышагивает дымчато-серый лось. Преспокойно пробирается к осинке и белогубой пастью хватает пахучую хвою, отфыркивается.

Прискакал беляк, пристроился под невысокой, но ветвистой елкой. Осинка помешала лосю, он махнул головой, и с треском обломилась ветка. Зайчик оживился, грациозно приподнялся на задних лапках. Аппетитная веточка притягивает его. Зайцы всегда подбирают за лосями побеги осин.

Лось стоит среди блестящих от лунного света снегов, жует хвою, а рядом зайчонок грызет лосиный подарок. Горечь осинки косому слаще сахара.

(117 слов)

(По Д. Зуеву.)

Грамматические задания.

1) Озаглавьте текст.

2) Произведите фонетический анализ слов:

1 вариант – елей;

2 вариант – осинке.

3) Произведите морфологический анализ

1 вариант – любого существительного;

2 вариант – любого прилагательного.

4) Произведите синтаксический разбор

1 вариант – любого сложносочиненного предложения;

2 вариант – любого осложненного предложения.

Литература

1. Пословица – это :

1. краткое мудрое изречение, содержащее законченную мысль;

2. краткий инсказательный рассказ поучительного характера;

3. выражение насмешки.

2. Какой из этих размеров стиха является двусложным:

1) дактиль, 2) ямб, 3) анапест?

3. Назовите имя русского баснописца:

1- М.В. Ломоносов

2- В.А. Жуковский

3- И.И. Дмитриев

4- А.П. Платонов

4. Произведение А.С. Пушкина «Дубровский»:

1- Это повесть

2- Это рассказ

3- Это роман

4- Это новелла

5. Тема рассказа А.П. Чехова «Толстый и тонкий» :

1. встреча одноклассников

2.неравноправие людей

3.приспособленчество

6. Назовите стихотворение М.Ю.Лермонтова:

1- «Зимнее утро»

2- «Узник»

3- «И.И.Пущину»

4- «Три пальмы.»

7. От лица какого персонажа ведется повествование в «Записках охотника»:

1- От лица самого Тургенева

2- От лица охотника

3- От лица крестьян

4- От лица помещиков.

8. Назовите главных героев рассказа «Бежин луг»:

1- Автор, который повествует о событиях

2- Крестьянские дети

3- Взрослые крепостные крестьяне

4- Помещики

9. Кому принадлежат строки «Учись у них: у дуба, у березы»:

1- А.А.Фет

2- Ф.И.Тютчев

3- А.С.Пушкин

4- М.Ю.Лермонтов.

10. Главные герои произведения Грина «Алые паруса»:

1- Дубровский и Маша

2- Сильвио и графиня Б..

3- Грей и Ассоль

4- Ромео и Джульетта

11. Найдите соответствия между автором и названием произведения:

1) П. Мериме а) «Железная дорога»

2) В.Г. Распутин б) «Уроки французского»

3) А.С. Пушкин в) «Барышня-крестьянка»

4) Н.А. Некрасов г) «Маттео Фальконе»

12. Определите по описанию литературного героя, укажите автора и название произведения.

1) «Мужичок-в-мешочке», улыбаясь, называли его между собой учителя в школе».

2) «Идёт в чём был: в опорочках, одна штанина в сапоге, другая мотается, а озямчик старенький, крючочки не застёгиваются, порастеряны, а шиворот разорван...»

3) «Его богатство, знатный род и связи давали ему большой вес в губерниях, где находилось его имение. Соседи рады были угождать малейшим его прихотям; губернские чиновники трепетали при его имени...»

13. Найдите соответствия между литературным героем и названием произведения:

1) Марья Кириловна а) «Дубровский»

2) Грэй б) «Кладовая солнца»

3) Настя и Митраша в) «Алые паруса»

4) Лидия Михайловна г) «Уроки французского»

14. Какой художественный приём использует автор:

Неохотно и несмело

Солнце СМОТРИТ на поля.....(Ф.И.Тютчев)

15. Какой художественный приём использует автор:

Лёд неокрепший на речке студёной

Словно как тающий сахар лежит... (Н.А. Некрасов)

16. Из какого произведения цитата: «Смехом он закалял наши лукавые детские души, приучал нас относиться к собственной персоне с чувством юмора»:

1- «Уроки французского»

2- «Кладовая солнца»

3- «Тринадцатый подвиг Геракла»

4- «Срезал.»

17 Кто автор «Илиады»:

1- Гомер

2- Софокл

3- Еврипид

4- Аристофан

18. Выберите определение, соответствующее понятию «Аллегория»:

1) построение художественного произведения;

2) чрезмерное преувеличение свойств изображаемого предмета;

3) иносказательное изображение предмета или явления с целью наглядно показать его

существенные черты

Иностранный язык

Задание 1. Перепишите слова с недостающими буквами и дайте перевод.

1. S_gar- _____

2. P_ap_er- _____

3. C_rr_ts- _____

4. Y_gh_rt- _____

5. B_scu_t- _____

6. A_ults- _____

7. S__loin steak- _____

8. Rec_pe- _____

9. Po_r- _____

10. B_ke- _____

Задание 2. Выберите правильный ответ. Запишите только букву ответа.

1) Have you got _____ friends?

A many B much C a lot of

2) There are _____ people in the room.

A much B a little C a lot of

3) Can I have _____ sugar, please?

A a few B a little C a lot of

4) How _____ oranges are on the table?

A many B a few C much

5) How _____ money has Fred got?

A much B a lot of C many

6) There are _____ monkeys at the zoo.

A much B a few C a little

7) There are _____ chairs in the room.

A a little B much C a few

8) There is _____ tuna in the tin.

A much B a few C a little

9) Please, buy _____ cucumbers!

A a little B many C a few

10) We don't need _____ eggs.

A much B a little C a lot of

Задание 3. Раскройте скобки и перепишите предложения.

1. Yesterday we (to play) football together.

2. He (not to speak) English every day.

3. You always (to skate) in the park?

4. Look! She (to sing) a beautiful song now.

5. You (to go) for a walk with me tomorrow?

6. They usually (to swim) in the swimming pool.

7. It (to be) a difficult test yesterday.

8. My family (no to like) my new boyfriend, because he (not to like) to play basketball.

9. Tomorrow his friends (to buy) new bikes.

10. We (to read) books now?

Задание 4. Переведите на английский язык.

1. Я собираюсь посмотреть телевизор (watch TV).
2. Ты пойдешь на прогулку завтра (go for a walk)?
3. Сейчас он бежит.45г
4. Я не люблю играть в футбол в 6 часов (play football at 6 o'clock).
5. Вчера мы видели Ивана (Ivan).

Задание 5. Прочитайте текст.

The cat and the mice.

Once upon a time ten mice lived in a house. A cat also lived in the same house. The mice weren't happy. The cat wasn't happy either. The mice wanted to eat cheese at the kitchen, the cat wanted to eat these mice. They weren't friends. You know that cats don't like mice.

One day the mice decided to do something about it. They had many plans and ideas but no one of these plans was good. They didn't want to kill the cat, they just wanted to have cheese for dinner every day.

At last they decided: "We must hang a bell around the cat's neck. If the cat comes, we can run away because we can hear the cat" The mice were happy. But one very old mouse asked: "Who can put the bell on the cat's neck?" Nobody answered. No mouse was brave enough to do that.

Ответьте предложения TRUE(+) or FALSE (-) исходя из прочитанного.

1. The mice and the cat lived in the same house. _____
2. The mice and the cat were not happy. _____
3. Mice liked cheese. _____
4. Cats liked mice. _____
5. The mice wanted to eat the mice. _____
6. The mice decided to hang a bell around the cat's neck. _____
7. An old mouse was brave enough to hang a bell around the cat's neck. _____
8. The mice were not brave enough to hang a bell around the cat's neck. _____

История

1. В какой город был приглашен княжить Рюрик:

А) Киев б) Новгород в) Изборск г) Ладога

2. К какому веку относится правление Владимира Мономаха:

А) XII б) XI в) XIII г) IX

3. Битва между монголами и русскими в 1380г. получила название:

А) Ледовое побоище б) Мамаево побоище в) стояние на Угре г) битва на Калке

4. Установите соответствие между понятиями и их определениями:

1) вервь 2) тиун 3) закуп 4) рядович

А) княжеский слуга б) община в) работник по договору г) крестьянин, взявший ссуду

5. Какое событие произошло в 1242г?

А) Битва на р. Калке б) начало похода Батые на Русь

в) Невская битва. Г) Ледовое побоище

6. Какое событие произошло позже других:

А) Крещение Руси б) Невская битва в) Куликовская битва г) призвание варягов

7. Первая русская летопись называлась:

А) «Повесть временных лет» б) «Слово о погибели земли русской»

В) «Слово о полку Игореве» г) «Задонщина»

8. Русь попала в зависимость от Золотой Орды в результате:

А) нашествия хана Батые б) походов хана Мамае

в) походов хана Кучума г) набегов половцев

9. Прозвище Невский князь Александр Ярославович получил за:

А. проведение переписи населения в Новгороде

Б. поездку к хану Орды за ярлыком

В. победу над крестоносцами

Г. разгром шведского отряда

10. Центральными органами управления в Русском государстве XV-XVI в. были:

А) приказы б) наместники в) волостели г) Боярская Дума

11. В каком году было введено христианство на Руси:

А) 886г. б) 882г. в) 988г. г) 980г.

12. К какому веку относится правление Ярослава Мудрого:

А) XII б) XI в) XIII г) IX

13. Битва между монголами и русскими в 1223г. получила название:

А) Ледовое побоище б) Мамаево побоище в) стояние на Угре г) битва на Калке

14. Установите соответствие между понятиями и их определениями:

1) вира 2) баскак 3) погост 4) бортничество

А) место сбора дани б) сбор меда диких пчел в) штраф г) сборщик дани

15. Какое событие произошло в 1237г?

А) Битва на р. Калке б) начало похода Батые на Русь

в) Невская битва. Г) Ледовое побоище

16. Первый русский сборник законов назывался:

А) Устав б) Стоглав в) Русская Правда г) Судебник

17. Свержение монгольского ига на Руси произошло после:

А) Куликовской битвы б) стояния на реке Угре в) похода Тохтамыша г) набегов половцев

18. Участники Куликовской битвы: Выберите правильный вариант ответа среди предложенных.

А. Пересвет

Г. Челубей

Б. Ягайло

Д. Тохтамыш

В. Мамай

Е. Ахмат

1. А Б Д

3. Б В Г

2. Б В Е

4. А В Г

19. В результате монгольского нашествия на Русь:

А. большинство городов было сожжено

Б. запустели пахотные земли

В. установлен военно-политический союз с Ордой

Г. погибли большинство князей и воевод

Д. большинство земель не пострадало

1. А Б Г

3. В Г Д

2. Б В Д

4. А Г Д

20. Соотнесите события и даты:

1. Невская битва

А. 1223 г.

2. Куликовская битва

Б. 1240 г.

3. Ледовое побоище

В. 1380 г.

4. Битва на р. Калка

Г. 1242 г.

21. Расставьте предложенные ниже слова в местах пропусков. Слова даются в алфавитном порядке в именительном падеже. Ответом должно быть сочетание соответствующих букв, поставленных в том порядке, в котором в тексте пропущены слова. Например, ГЗВБАЖЕД. Одно из понятий лишнее.

А. Вече

Б. Киевская Русь

В. Князь

Г. Первобытно-общинный

Д. Российское централизованное государство

Е. Феодальная раздробленность

Ж. Феодальная республика

З. Феодальный

К IX в. на Руси сформировался (1)_____ строй. Богатых людей уже не удовлетворял сложившийся в племенах порядок управления, так как он не мог обеспечить охрану их имущества и создать условия для его приумножения. Первое государство восточных славян получило название (2)_____. Верховная власть в нем принадлежала (3)_____.

В начале XII в. прозвучал и был узаконен новый лозунг: «каждый держит отчину свою». Это знаменовало начало (4)_____. Формы политического устройства в русских землях в этот период были самыми разнообразными: от феодальной монархии до существования в Новгороде и Пскове (5)_____. Верховная власть в этих двух городах принадлежала (6)_____.

Позднее ведущее место среди городов Руси заняла Москва. Она возглавила борьбу за свержение золотоордынского ига и объединение русских земель. В результате активной политики московских князей к XVI в. завершился процесс образования (7)_____ .

Обществознание

Часть А

1. Что отличает человека от животных?
1) Воспитание потомства 3) объединение в группы
2) способность к творчеству 4) использование природных материалов
2. Понимание человеком того, что он делает, как живет, о чем мечтает:
1) Эмоции 2) инстинкт 3) деятельность 4) сознание
3. Индивидуальные особенности личности, условия успешного выполнения определенной деятельности:
1) способности 2) самооценка 3) самосознание 4) творчество
4. К социальным потребностям человека относится:
1) потребность в отдыхе 3) потребность в общении
2) стремление познать окружающий мир 4) необходимость в воде и пище
5. Что является главным предназначением семьи как части общества?
1) физическое развитие человека 3) появление новых поколений
2) организация совместного труда 4) получение образования
6. Где отражены основные права несовершеннолетнего ребенка в нашей стране?
1) в Конституции РФ 3) в Трудовом Кодексе РФ
2) в гражданском Кодексе РФ 4) в Семейном кодексе РФ
7. Время, которое остается после выполнения основных дел:
1) свободное 2) каникулы 3) выходной 4) рабочее
8. Люди, близкие по возрасту:
1) друзья 2) родственники 3) однофамильцы 4) сверстники
9. Что является источником всякого богатства?
1) деньги 2) золото 3) труд 4) серебро
10. Верны ли суждения о понятии «патриот»: а) патриот – человек, который любит свою Родину; б) уважение к другим народам – черта патриота?
1) верно только а 2) верно только б 3) оба ответа верны 4) нет верного ответа
11. В каком символе России есть двуглавый орел?
1) флаг 2) герб 3) гимн 4) знамя
12. Неповторимость и своеобразие каждого человека определяется понятием:
1) талант 2) личность 3) индивидуальность 4) нравственность

Часть В

В1. Найдите в приведенном списке обязанности гражданина

1. Платить налоги
2. Защищать Родину
3. Посещать театры и музеи
4. Участвовать в митингах и демонстрациях
5. Беречь природу
6. Заниматься благотворительностью

В2. Все термины, приведенные ниже, за исключением одного, связаны с понятием «Этапы жизни человека». Укажите термин, не связанный с этим понятием.

1. Детство 4. работоспособность
2. Отрочество 5. старость
3. зрелость

В3. Соотнесите:

1) Игра	А). Вид деятельности, направленный на достижение практически полезного результата
2)Общение	Б). Особый вид деятельности, целью которого является развлечение, отдых
3)Учение	В). Вид деятельности, при котором происходит обмен информацией, идеями, оценками, чувствами, конкретными действиям
4)Труд	Г).Вид деятельности, целью которого является приобретение человеком знаний и умений

Математика

- Вычислите: $10,2 \cdot (23,5 - 3,5)$.
- В школе годовую контрольную работу по математике писали 180 шестиклассников. Отметки «4» или «5» получили 45% всех шестиклассников. Сколько шестиклассников получили отметку ниже «4»?
- Вычислите: $(8 - 13)(-6 + 15) + 25$.
- В доме 9 этажей и несколько подъездов. На каждом этаже в каждом подъезде по 4 квартиры. На каком этаже находится квартира № 160?
- Решите уравнение $5 + 8x = 21$.
- В одном куске полотна на 7м больше. Чем в другом, а всего в двух кусках 23м. Сколько метров полотна в каждом куске?
- Найдите значение выражения: $(54 : (-6) - 24 * (-5)) : (-3)$.

География

- Съёмка местности из одной точки называется

А) полярной	В)	Г) технической
Б) буссольная	инструментальной	Д) маршрутной
 - Низкие горы высотой до

А) 1000 м	В) 1500 м	Д) 3000 м
Б) 1200 м	Г) 2000 м	
 - Оболочка жизни:

А) гидросфера	В) географическая	Г) атмосфера
Б) литосфера	оболочка	Д) биосфера
 - Азимут – это угол между направлением на

А) запад и какой-нибудь предмет	Г) северо-восток и какой-нибудь предмет
Б) юг и какой-нибудь предмет	
В) север и какой-нибудь предмет	
 - Водная оболочка Земли:

А) Атмосфера	В) гидросфера	Д) биосфера
Б) стратосфера	Г) литосфера	
 - Состояние тропосферы в данном месте в данный момент называется

А) тайфуном	В) бризом	Д) ураганом
Б) погодой	Г) климатом	
 - Параллель, разделяющая земной шар на северное и южное полушарие называется

А) северным полярным	В) южным полярным	Д) экватором
----------------------	-------------------	--------------
- кругом
- | | |
|-------------------|----------------------|
| Б) южным тропиком | Г) северным тропиком |
|-------------------|----------------------|
 - Движение воздуха в горизонтальном направлении называется

А) испарение	В) течения	Д) цунами
Б) амплитуда	Г) ветер	
 - Часть географической оболочки, заселённая и изменённая организмами – это

А) гидросфера	В) литосфера	Д) биосфера
Б) атмосфера	Г) стратосфера	
 - Накопитель тепла и основной источник влаги на Земле

- А) впадины В) горы Д) равнины
 Б) мировой океан Г) возвышенности
11. Точки, через которые проходят все меридианы Земли, называется:
 А) точками высот В) азимутальными Д) географическими
 Б) географическими точками центрами
 полюсами Г) точками пересечения
12. Физическая география занимается изучением:
 А) только рельефа В) только океана Д) только почв
 Б) только климата Г) всей природы
13. Количество водяного пара в граммах в 1 м³ называется
 А) абсолютной В) сухим воздухом Д) насыщенным
 влажностью Г) относительной влажностью
 воздухом
14. Циклон приносит:
 А) заморозки Г) суховеи, понижение
 Б) пасмурную, температур
 дождливую ветреную погоду Д) грозы, повышение
 В) сухую жаркую погоду давления
15. С 1519 по 1522 годы совершено кругосветное путешествие:
 А) Ф. Магелланом В) М. Бехаймом
 Б) М. Лазаревым Г) Х. Колумбом
16. Земная кора и верхняя часть мантии называется
 А) атмосфера В) гидросфера Д) тропосфера
 Б) биосфера Г) литосфера
17. Все неровности земной поверхности – это
 А) плоскогорья и Б) впадины и горы Г) горные породы
 низменности В) рельеф Д) нагорья
18. Шельф – это
 А) впадины в океане В) желоба в океане Д) материковая отмель
 Б) переходные области Г) материковые
 в океане склоны в океане
19. План местности изображает:
 А) материк Г) обширную часть земной
 Б) территорию всей страны поверхности
 В) природную зону Д) небольшую часть земной
 поверхности
20. Горная порода магматического происхождения:
 А) известняк В) песок Д) поваренная соль
 Б) гранит Г) ракушечник
21. Воздушная оболочка Земли:
 А) географическая Б) Биосфера Г) Гидросфера
 оболочка В) Атмосфера Д) Литосфера
22. Столица Республики Казахстан – город
 А) Уральск В) Петропавловск Д) Астана
 Б) Алматы Г) Кзылорда
23. Слово «география» в переводе означает:
 А) Образ Земли В) Рисунок Земли Д) Путешествие
 Б) Описание Земли Г) Вид Земли
24. Ветер, меняющий своё направление 2 раза в год
 А) горный В) пассат Д) муссон
 Б) бриз Г) западные
25. Место разрыва и смещения горных пород на глубине, при землетрясении называют –
 А) жерлом
 Б) эпицентром

В) котловиной

Г) районом

Д) очагом

Биология

Биология

Вам необходимо выбрать только один вариант ответа

1. Как называется наука, изучающая царство растений?

1) биология

2) ботаника

3) цитология

4) гистология

2. Плесневые грибы человек использует в

1) выпечке хлеба

2) силосовании кормов

3) получении сыров

4) приготовлении столового вина

3. Плод паслёновых растений картофеля и томата называют

1) клубнем

3) корневищем

2) корнеплодом

4) ягодой

4. У покрытосеменных растений, в отличие от голосеменных

1) тело

составляют органы и ткани

2) оплодотворение

происходит при наличии воды

3) в семени формируется зародыш

4) осуществляется двойное оплодотворение

5. Поступление кислорода в тело многоклеточных водорослей происходит через

1) устьица

2) ситовидные

трубочки

3) сосуды

4) всю поверхность тела

6. Зародыш семени фасоли при прорастании получает питательные вещества из

1) околоплодника

2) семядолей

3) эндосперма

4) почвы

7. Какую функцию в клетках растения выполняет хлорофилл?

1) транспортирует к клеткам кислород

2) поглощает кванты света

3) поглощает воду

4) транспортирует к клеткам углекислый газ

8. Какую функцию выполняет шляпка плодового тела у подберезовика?

1) улавливает солнечный свет для фотосинтеза

2) обеспечивает воздушное питание

3) является местом образования спор

4) служит для привлечения животных и человека

9. Папоротники размножаются бесполом путем при помощи

1) гифов

2) спор

3) гамет

4) семян

10. Какую функцию выполняют ризоиды бурых водорослей?

1) прикрепляют водоросль к грунту

2) удерживают растение в вертикальном положении

3) участвуют в фотосинтезе

4) выполняют защитную функцию

11. Ствол у дерева растёт в толщину благодаря делению клеток

- 1) луба
- 2) древесины
- 3) камбия
- 4) коры

12. По каким клеткам стебля идет восходящий ток?

- 1) по сосудам и трахеям
- 2) по ситовидным трубкам
- 3) по лубяным волокнам
- 4) по камбию

13. Наличие каких частей отличает корневище от корня?

- 1) корневых волосков
- 2) узлов, листьев, пазушных почек
- 3) придаточных корней
- 4) воздушных корней

14. Бактерии - это представители:

- 1) эукариотов
- 2) прокариотов
- 3) растений
- 4) животных

15. Что такое лишайник?

- 1) симбиоз гриба и растений
- 2) симбиоз водорослей и растений
- 3) симбиоз водорослей и грибов
- 4) симбиоз водорослей и бактерий

Музыка

1. Музыка – это:

- А) искусство, воздействующее на человека посредством звуков
- Б) искусство, основанное на изображении окружающего мира посредством красок
- В) искусство, воздействующее на человека словом

2. Сколько инструментов входит в состав симфонического оркестра:

- А) 10
- Б) 200
- В) 100

3. Низкий мужской голос:

- А) бас
- Б) тенор
- В) сопрано

4. «Увертюра» - это:

- А) определение темпа
- Б) название балета
- В) оркестровое вступление

5. Какой инструмент не относится к духовой группе симфонического оркестра:

- А) гобой
- Б) виолончель
- В) кларнет

6. Какого инструмента нет в народном оркестре:

- А) баяна
- Б) балалайки

В) валторны

7. На какой линейке пишется нота СИ:

А) на первой

Б) на второй

В) на третьей

8. «Аккорд» - это:

А) созвучие из трех и более нот

Б) музыкальный жанр

В) музыкальный инструмент

9. «Мажор» - это:

А) грустный лад

Б) название оперы

В) веселый лад

10. Какого номера нет в опере:

А) арии

Б) па-де-де

В) дуэта

11. К зарубежным композиторам относится:

А) С.В. Рахманинов

Б) П.И. Чайковский

В) Ф.Шопен

12. Оркестр народных инструментов создал:

А) М.И. Глинка

Б) В.В. Андреев

В) Н.А. Римский-Корсаков

13. К числу русских композиторов относится:

А) В.А. Моцарт

Б) И.С. Бах

В) М.И. Глинка

14. Название последней части симфонии:

А) финал

Б) адажио

В) аллегро

15. Сколько балетов написано П. И. Чайковским:

А) 5

Б) 3

В) 6

Б) автор и исполнитель собственных песен

В) автор стихотворных композиций

16. Кто из перечисленных людей является бардом:

А) П. Чайковский

Б) С. Прокофьев

В) Б. Окуджава

17. Симфония - это:

А) песня без слов

Б) крупное музыкальное произведение для оркестра

В) крупное вокальное произведение

18. Темп – это:

А) окраска звука

Б) характер музыкального произведения

В) скорость в музыке

19. Пауза – это:

- А) знак молчания
- Б) сила звучания в музыке
- В) высота звука, голоса

20. Бард – это:

- А) автор балета

Часть В

1. Установите соответствие между именами и фамилиями композиторов

Имя	Фамилия
1) Сергей Васильевич	А) Шопен
2) Михаил Иванович	Б) Прокофьев
3) Петр Ильич	В) Глинка
4) Фридерик	Г) Рахманинов
5) Вольфганг Амадей	Д) Кабалевский
6) Николай Андреевич	Е) Моцарт
7) Иоганн Себастьян	Ж) Бетховен
8) Дмитрий Борисович	З) Бах
9) Людвиг ван	И) Римский-Корсаков
10) Сергей Сергеевич	К) Чайковский

2. Соедините фамилии композиторов и названия их произведений

- | | |
|------------------------|--------------------------------------|
| 1) Ф.Шуберт | А) опера «Снегурочка» |
| 2) П.Чайковский | Б) песня-баллада «Лесной царь» |
| 3) Н. Римский-Корсаков | В) симфония № 40 |
| 4) В.Моцарт | Г) романс «Я помню чудное мгновенье» |
| 5) М.Глинка | Д) балет «Щелкунчик» |

3. Соедините названия средств выразительности с их определениями:

- | | |
|-------------|--|
| 1) РИТМ | А) скорость движения в музыке |
| 2) МЕЛОДИЯ | Б) чередование коротких и длинных звуков |
| 3) ТЕМБР | В) сила звучания в музыке |
| 4) ТЕМП | Г) настройка в музыке |
| 5) ДИНАМИКА | Д) окраска голоса, звука |
| 6) ЛАД | Е) высота звука, голоса |
| 7) РЕГИСТР | Ж) главная мысль музыкального произведения |

ОБЖ

1. Управлять велосипедом на дорогах Правилами дорожного движения, а также участвовать в туристических походах разрешается:

- А) с 12 лет;
- Б) с 13 лет;
- В) с 14 лет;
- Г) с 15 лет.

2. При аварийной посадке самолета необходимо:

- А) выполнять указания командира корабля и экипажа;
- Б) покинуть самолет до его полной остановки и отойти от самолета на расстояние не менее 100 метров;

В) перечитать инструкцию об использовании аварийно-спасательного оборудования, расположении и обозначении аварийных выходов.

3. Что необходимо сделать потерпевшему бедствие при аварии транспортного средства в первую очередь?

- А) не следует что-либо предпринимать до приезда спасателей;
- Б) перебраться в безопасное место. А также оказать первую медицинскую помощь пострадавшему;
- В) покидая транспортное средство, взять с собой имущество, которое может пригодиться для автономного существования;
- Г) Сориентироваться на местности и уточнить своё местонахождение, а при неблагоприятных климатических условиях соорудить временное укрытие.
4. Как определить стороны света, находясь в лесу в безлунную ночь?
- А) по часам;
- Б) по луне;
- В) по полярной звезде.
5. Какие известны основные способы ориентирования на местности?
- А) по памяти;
- Б) по растениям;
- В) по небесным светилам;
- Г) По компасу;
- Д) по местным признакам.
6. Какие факторы необходимо учесть при оборудовании временного жилища (укрытия)?
- А) наличие по близости населённого пункта, где можно взять материалы и инструменты;
- Б) температуру воздуха и насекомых;
- В) наличие материалов, необходимых для строительства укрытия, и продолжительность предполагаемой стоянки;
- Г) количество и физическое состояние потерпевших бедствие.
7. Как обеспечить себе питание в автономном существовании?
- А) ничего предпринимать не надо, пищу доставят спасатели;
- Б) разделить запасы продовольствия на части, оставь неприкосновенный запас (НЗ);
- В) обеспечить питание резервов природы (дикорастущие съедобные растения, мясо животных, рыба)
8. Как сушить одежду и обувь на привале после дождя?
- А) сделаю сушилку из жердей недалеко от костра;
- Б) сделаю навес над костром;
- В) буду сушить на себе;
- Г) буду сушить одежду и обувь в руках над костром
9. Укажите последовательность разведения костра.
- А) в любой последовательности;
- Б) заготовить растопку (мелкие сухие веточки, дрова);
- В) поджечь костер 2-3 спичками;
- Г) проложить на растопку ветки потолще, поверх веток положить поленья.
10. При укусе человека ядовитой змеей необходимо:
- А) выдавливать из ранки в течение 4—5 мин. несколько капель крови;
- Б) промыть ранку под сильной струей воды;
- В) отсосать яд из ранки ртом;
- Г) приложить к ранке холод.
11. Приспособление человека к новым для него условиям жизни называется:
- А) интоксикацией;
- Б) акклиматизацией;
- В) реакклиматизацией.
12. К ядовитым растениям относятся:
- а) ландыш;
- б) малина;
- в) крапива;
- г) купена;
- д) подорожник
13. Правила личной гигиены, которые необходимо соблюдать в походе:
- А) закаливание и солнечные ванны

Б) мыть руки перед едой, чистить зубы, обтирать тело, купаться

В) купаться, загарать, мыть руки, умываться

14. При оказании первой медицинской помощи при обморожении, необходимо:

А) перенести пострадавшего в прохладное место, в тень;

Б) уложить не спину, приподнять голову и повернуть ее набок;

В) напоить горячим чаем.

15. Через какой промежуток времени необходимо менять холодные примочки при ушибах?

А) через 1-2 мин.;

Б) через 10-15 мин.;

В) через 1,5-2 часа;

Г) не рекомендуется менять.

16. Назовите приемы первой медицинской помощи, которые необходимо выполнить при наличии у пострадавшего сильного кровотечения (выберите ответ):

А) наложить шину для обеспечения неподвижности конечности;

Б) наложить жгут на конечность;

В) наложить давящую повязку;

Г) продезинфицировать рану.

17. Одной из составляющих здорового образа жизни является:

А) малоподвижный образ жизни;

Б) небольшие и умеренные физические нагрузки;

В) оптимальный уровень двигательной активности;

Г) курение и употребление алкоголя в небольших количествах.

18. Укажите, какие из приведенных ниже названий привычек человека являются вредными потому, что они разрушают его здоровье:

А) систематическое соблюдение правил личной и общественной гигиены;

Б) систематическое курение;

В) систематические занятия физической культурой;

Г) систематическое употребление пива;

Д) употребление наркотиков.

19. Найдите среди приведенных ниже названий элементов образа жизни те, которые соответствуют здоровому образу жизни:

А) длительное нахождение в постели, в том числе и чтение книг в постели;

Б) ежедневная утренняя зарядка;

В) ежедневное выполнение гигиенических процедур;

Г) применение в пищу большого количества пирожных, мороженого, конфет;

Д) систематическое участие в подвижных играх (футбол, горелки и т.п.);

Е) большое увлечение играми в карты, домино, лото;

Ж) систематическое курение;

З) использование в пищу оптимального количества разнообразных растительных, рыбных и мясных продуктов.

Часть II.

В этой части содержатся задания, которые требуют письменно дополнить информацию или на месте многоточия должно стоять название термина (слово или словосочетание), определение

1. Повреждение тканей тела из-за высокой температуры –

2. Любое повреждение кожи -

3. Повреждение тканей и органов без нарушения целостности кожи и костей

4. Чем обрабатывают (дезинфицируют) рану?

5. Дополните фразу: «Многократное воздействие на поверхность тела разных температур посредством водных или воздушных ванн, вызывающее появление приспособленности организма к неблагоприятному воздействию низких и высоких температур, называется ____ ».

7 класс

Русский язык

В тайге темнеет быстро. И все-таки темнота застала нас врасплох. Раздвигая тяжелые колючие ветви и нащупывая ногой следующую кочку, мы продвигались вперед.

Целый день мы шли вниз по течению реки, но река исчезла в темноте где-то слева, и нам приходилось идти наугад. К счастью, до ближайшей охотничьей избышки оставалось совсем недалеко. И действительно, когда мы поодиночке перешли по узкой жердочке, брошенной через топкий лесной ручей, и поднялись в гору, мы оказались перед избышкой.

Не теряя ни минуты, в душе радуясь, что расчет наш оправдался и мы в пору добрались до места, мы без устали рубили хвою, пилили ножовкой небольшие ветки и клали их крест-накрест. Вот и готова наша пахучая, но не очень мягкая постель!

С тихим шорохом ветер раскачивает вершины старых кедров, и где-то вдали кричит какая-то ночная птица.

Грамматические задания.

1 вариант.

1. Разбор по составу слов: раздвигая, от прожорливых, оправдался.

2. Синтаксический разбор предложения:

Раздвигая тяжелые колючие ветви и нащупывая ногой следующую кочку, мы продвигались вперед.

2 вариант.

1. Разбор по составу слов: раскачивает, брошенной, до ближайшей.

2. Синтаксический разбор предложения:

Целый день мы шли вниз по течению реки, но река исчезла в темноте где-то слева, и нам приходилось идти наугад.

Литература

1. Дайте определение былине. Назовите былинных героев.

2. Как называлась первая летопись Русского государства?

3. В произведениях древнерусской литературы часто рассказывается о чудесах, происходящих с героями повествования. Какое чудо совершалось неоднократно после смерти Петра и Февронии?

4. Какое направление пришло на смену древнерусской литературе?

5. Какое учение в литературе сформулировал М.В.Ломоносов? Как он распределил всю лексику?

6. Дайте определение:

-риторический вопрос – это..

- гиперболы – это...

7. Какова основная тема стихотворения Г.Р.Державина «Властителям и судиям»?

8. Укажите произведение, автором которого не является Д.И.Фонвизин

а) Бригадир; б) Недоросль; в) Барышня-крестьянка

9. Пояснения автора в тексте пьесы (обычно в скобках), связанное с обстановкой действия,

поступками героев, мимикой и т.д. – это...

а). ремарка; в). резонёр;

б). драма; г). афиша.

10. Соотнеси:

1) изображение чего-либо в комическом, смешном виде

2) беспощадно-уничтожающее развенчание отрицательных сторон жизни и человека при помощи смеха

3) притворное утверждение, противоположное тому, что на самом деле думает и хочет сказать автор

а) ирония б) сатира в) юмор

11. Дата рождения А.С.Пушкина:

А) 1997 Б) 1799 В) 1837 Г) 1797

12. В какой школе учился А.С.Пушкин

А) церковно-приходской Б) лицее В) юнкерской Г) частной

13. В какой школе учился М.Ю.Лермонтов

А) церковно-приходской Б) лицее В) юнкерской Г) частной

14. Назовите главных героев поэмы М.Ю.Лермонтова «Песня про купца...»

15. Жанр произведения Н.В.Гоголя «Шинель»
 А) рассказ Б) повесть В) поэма Г) стихотворение
16. Как звали главного героя повести «Шинель»?
17. Тургенева зовут
 а). Иван Сергеевич; в). Сергей Иванович;
 б). Павел Сергеевич; г). Иван Иванович.
18. Тургенев стал известным, благодаря рассказу:
 а).Му-му; в). Хорь и Калиныч;
 б). Записки охотника; г). Нищий.
19. Кому посвящена поэма «Русские женщины» Н.А.Некрасова?
20. На какой улице жили генералы из «Повести...» Салтыкова-Щедрина?
 а). Подьяческой; в). Каменной;
 б). Речной; г). Купеческой.
21. Что такое кунсткамера?
 а). Музей; в). Замок;
 б). Тюрьма; г). Выставка.
22. . А.П.Чехов произнёс знаменитую фразу: «Краткость – сестра
 а). Разума; в). Мастерства;
 б). Таланта; г). Гения.
23. А.П.Чехов по профессии был
 а). Учитель; в). Музыкант;
 б). Врач; г). Писатель.
24. Соотнесите:
 1) антитеза а) чрезмерное преувеличение, основанное на фантастике, на причудливом сочетании фантастического и реального
 2) гипербола б) противопоставление контрастных образов
 3) олицетворение в) перенос признаков живого существа на неживой предмет или понятие
 4) гротеск г) преувеличение с целью усиления или смягчения Выразительности и образности

Иностранный язык

A. Complete the sentences with the following words

successful, solve, burglars, quiet, suddenly, tiring, scared, obey, a hammer and nails, bushes, isolated, extinct, creating, crowded, reserve, convenient

1. I don't mind the peace and _____ of the country, but I can't stand feeling _____ .
2. _____ public transport and _____ streets are very important to me.
3. The _____ are stealing things from people's houses.
4. Edinburg Castle is built on an _____ volcano.
5. The children were scared when they heard the noise coming from the _____ .
6. Penny was _____ and the zoo and _____ she hears people screaming.
7. She can _____ the most mysterious crimes and put criminals behind bars.
8. How was your flight? - It was _____ .
9. I'm _____ of spiders.
10. She's a _____ designer. She succeeds in making her own clothes and jewellers.
11. I'd like to _____ a place at your camp.
12. Swimming in the pool can be great but also very dangerous, so you must _____ the lifeguards.
13. Plushenko E. is the most _____ figure skater in Russia.
14. We are using _____ to build nesting boxes.

B. Choose the correct form

1. You _____ leave expensive items in your car for all to see.
 a. can't b. shouldn't
2. I _____ watch cartoons when I was six.

- a. used to b. was used to
3. I _____ drive a car when I was six.
a. wasn't use to b. didn't use to
4. They decided to search for treasures _____ they found a map.
a. until b. as soon as
5. This is the house _____ he was born.
a. which b. where
6. I have _____ seen this film twice. Let's watch something else.
a. never b. already
7. You _____ to send a deposit in order to reserve your place.
a. must b. need
8. She has known him _____ 1996.
a. since b. from
9. He has been an actor _____ twenty years.
a. last b. for
10. I haven't finished my project _____ .
a. just b. yet
11. It's the _____ film I've ever seen.
a. funniest b. funnier
12. Hvorostovsky D. is one of the _____ opera singer.
a. most talented b. more talented
13. He _____ go tho school. He's ill.
a. mustn't b. doesn't have to
14. You _____ do it tonight. It's urgent.
a. has to b. have to
15. She can't drive, _____ ?
a. isn't she b. can she
16. He didn't go to the party yesterday, _____ ?
a. didn't he b. did he

C. Put the verbs in brackets into the correct form

1. Why _____ (he\arrive) so late last Monday?
2. _____ (you/ever/explore) a haunted mansion?
3. My parents _____ (cook) breakfast while I _____ (tidy) my room.
4. I _____ (take) the plane tomorrow morning.
5. Few minutes later he _____ (decide) to call the police and report about the incident.
6. If you _____ (study) hard, you _____ (pass) your exams successfully.
7. Mark _____ (listen) to music until 11 pm last night.
8. I'm sure our life _____ (be) very different in 2050.
9. Liza _____ (watch) TV when her father arrived.
10. If I _____ (go) to Spain, I _____ (take) lots of amazing photos.
11. She _____ (work) as a teacher for ten years.
12. Unless Jim pay the electricity bill, it _____ (get) cut off.
13. Max _____ (read) a newspaper when he _____ a loud noise in the garden.
14. _____ (people\live) in underwater cities?
15. I _____ (learn) English since 1998.
16. If the weather _____ (be) good, we _____ (go) for a walk.
17. If people _____ (invent) new fuel, cars _____ (not\pollute) the air.

D. Fill in the following sentences

- behind, off (2), of, with, into, for, forward to, up, out of, back, across, out, away, out with, after
1. If a burglar breaks in, don't put a fight and never run _____ him.
2. He gave _____ smoking last year.
3. My alarm clock went _____ at 7 o'clock.
4. They came _____ this antique book at the market yesterday.

5. He had to stay in hospital for several weeks, so he fell _____ with his lesson.
6. Our teacher was very proud _____ her students.
7. We ran _____ bread, so we went to buy some.
8. She is looking _____ her holidays. She is going to spend this summer in Italy.
9. He can't cope _____ his problems alone. I suppose he needs psychologist's help and support

of his relatives.

10. The new hit of Rolling Stones is coming _____ next week.
11. Suddenly I ran _____ my old friend in the street.
12. It's hot! Take _____ your jumper.
13. She is looking _____ a well-paid job in the city, as there is a high level of unemployment

in the country.

14. She has fallen _____ Max because he lied to her.
15. Can you give me _____ my book, please?
16. A burger and fries to take _____, please.

E. Choose the correct response

1. Do you fancy coming with me?
a. No, I haven't b. Thanks, but I'm afraid I can't
2. Two tickets for King Kong at 6 pm, please.
a. I'm afraid it's sold out b. Here is your change
3. Try it on and see if it fits.
a. OK! Hang on a second b. Really? Thank you very much.
4. I hate reality shows. Can't we watch the news?
a. I suppose so. b. Sure, I really like documentaries
5. Can you help me send an e-mail?
a. No problem. First of all turn on your computer. b. Access your e-mail account.
6. Would you like to go on a picnic?
a. That sounds great! b. What's that all about?
7. Can you send me an e-mail with the details?
a. That's fine! b. Certainly.
8. I find sitting exams the most stressful.
a. Don't mention! b. I don't agree!

F. Listen to the conversation and choose the correct answer.

1. What happened to Max?
a. Max and his friends found a snake on the floor in the living room.
b. They saw a ghost on the second floor.
c. Max couldn't find his friend who vanished quietly.

- Hi, Max!

- Hi, John! You'll never guess what happened to me.

- Really? What was going on?

- My friends and I spent our last weekend in my uncle's big, old house in the country.

- That sounds great! But you look a little upset.

- I had quite a shock!

- Really? Why?

- We were in the living room downstairs when we heard a loud noise from the second floor.

- What on earth was it?

- When we went upstairs we saw a long orange snake with black stripes on the floor and started shouting and screaming.

- Oh dear! Was anyone hurt?

- No! My uncle caught it quickly.

- Oh my goodness! You don't see that every day, do you?

- No, certainly don't!

2. What Eco-club has she joined?

a. Volunteers club b. Eco-helpers club

What has she been doing for a month and for a week?

a. She's been recycling cans and reading about ecology.

- b. She's been collecting rubbish and building nesting boxes.
- c. She's been watering flowers and teaching the cycle of life.
- d. She's been planting trees and cleaning out a pond.

- Hi, Tim!

- Hi, Sally! What are you doing here?

- Oh, I've joined the Eco-helpers Club. I've been collecting rubbish for recycling in the park and I've been building nesting boxes.

- What else have you been doing?

- I've been planting trees and cleaning out ponds for a week.

- Your club sounds wonderful. I could join as well, couldn't I?

- Of course you could. We really need volunteers.

- Sounds great!

Алгебра

1. Упростите выражение: $2x(2x + 3y) - (x + y)^2$.

2. Решите систему уравнений: $4x - y = 9$;
 $3x + 7y = -1$.

3. а) Постройте график функции $y = 2x + 2$.

б) Определите, проходит ли график функции через точку $A(-10; -18)$.

4. Разложите на множители: а) $3a^2 - 9ab$; б) $x^3 - 25x$.

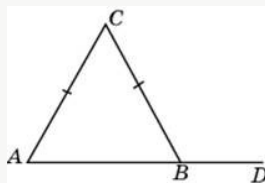
5. По электронной почте послано три сообщения объемом 600 килобайт. Объем первого сообщения на 300 килобайт меньше объема третьего сообщения и в 3 раза меньше объема второго. Найдите объем каждого сообщения.

Геометрия

1) В треугольнике ABC угол A равен 75° , $AC = BC$. Найдите угол C.

2) Два угла треугольника равны 64° и 31° . Найдите тупой угол, который образуют высоты треугольника, выходящие из вершин этих углов. Ответ: None

3) В треугольнике ABC $AC = BC$. Внешний угол при вершине B равен 155° . Найдите угол C.



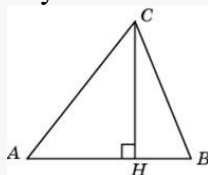
4) В треугольнике ABC $AC = BC$, AD — высота, угол BAD равен 34° . Найдите угол C.

5) Один из внешних углов треугольника равен 36° . Углы, не смежные с данным внешним углом, относятся как 1 : 2. Найдите наибольший из них.

6) Сумма двух углов треугольника и внешнего угла к третьему равна 26° . Найдите этот третий угол.

7) Углы треугольника относятся как 1 : 1 : 10. Найдите меньший из них.

8) В треугольнике ABC угол A равен 20° , угол B равен 28° , CH — высота. Найдите разность углов ACH и BCH.



9) Какие из следующих утверждений верны?

1) В треугольнике ABC, для которого $AB = 4$, $BC = 5$, $AC = 6$, угол B — наибольший.

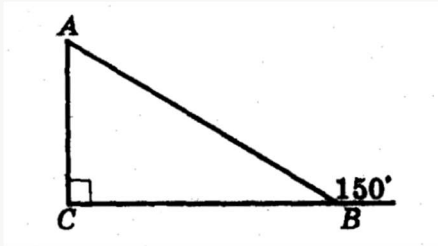
2) Внешний угол треугольника больше каждого внутреннего угла.

3) Треугольник со сторонами 1, 2, 3 не существует.

4) В треугольнике против меньшего угла лежит меньшая сторона.

10) Луч BK – биссектриса угла ABD , луч BC – биссектриса угла ABK . Угол $ABC = 23^\circ$. Найти угол ABD .

11)

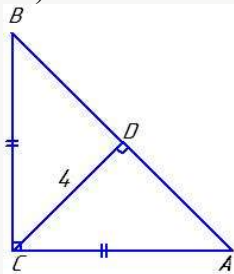


$$AB + AC = 12 \text{ см}$$

Найти AC

12) На отрезке AB взяты точки M и N . Известно, что $AB = 12 \text{ см}$, $AM = 8 \text{ см}$, $BN = 10 \text{ см}$. Найдите длину отрезка MN .

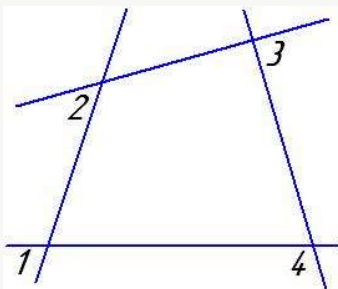
13)



Найти AB

14) Периметр равностороннего треугольника 24 см . На его стороне, как на основании, построен равнобедренный треугольник, периметр которого 36 см . Найти боковую сторону этого треугольника.

15)



$$\sphericalangle 1 = \sphericalangle 2 = 35^\circ$$

$$\sphericalangle 3 = 42^\circ$$

Найти $\sphericalangle 4$

Информатика

1. Полный путь к файлу имеет вид $C:\BOOK\name_may_1.ppt$. Расширение этого файла:

1) name_may_1

2) may_1.ppt

3) ppt

4) C:\BOOK

2. Выберите из предложенного списка текстовые файлы (используются для хранения текстов):

1) my.doc, bell.txt, song.docx;

2) family.jpg, car.bmp, dog.gif;

3) song.mp3, dog.wav, my.wma

4) kino.avi, family.mp4, car.wmv.

3. К устройствам ввода графической информации относится:

- 1) принтер
- 2) монитор
- 3) мышь
- 4) видеокарта

4. Цвет пикселя на экране монитора формируется из следующих базовых цветов:

- 1) красного, синего, зеленого
- 2) красного, желтого, синего
- 3) желтого, голубого, пурпурного
- 4) красного, оранжевого, желтого, голубого, синего, фиолетового

Часть 2

5. Считая, что каждый символ кодируется одним байтом, оцените информационный объем следующего предложения из пушкинского четверостишия:

Певец-Давид был ростом мал, Но повалил же Голиафа!

6. Дана кодовая таблица азбуки Морзе:

А	· —	И	··	Р	· — ·	Ш	— — — —
Б	— ···	Й	· — — —	С	···	Щ	— — — ·
В	· — —	К	— · —	Т	—	Ъ	· — — · — ·
Г	— — ·	Л	· — · ·	У	·· —	Ы	— · — —
Д	— · ·	М	— —	Ф	·· — ·	Ь	— · · —
Е	·	Н	— ·	Х	····	Э	·· — · ·
Ж	·· · —	О	— — —	Ц	— · — ·	Ю	·· — —
З	— — · ·	П	· — — ·	Ч	— — — ·	Я	· — · —

Расшифруйте следующие записи:

а)

18. Дана кодовая таблица азбуки Морзе:

А	· —	И	··	Р	· — ·	Ш	— — — —
Б	— ···	Й	· — — —	С	···	Щ	— — — ·
В	· — —	К	— · —	Т	—	Ъ	· — — · — ·
Г	— — ·	Л	· — · ·	У	·· —	Ы	— · — —
Д	— · ·	М	— —	Ф	·· — ·	Ь	— · · —
Е	·	Н	— ·	Х	····	Э	·· — · ·
Ж	·· · —	О	— — —	Ц	— · — ·	Ю	·· — —
З	— — · ·	П	· — — ·	Ч	— — — ·	Я	· — · —

б)

Расшифруйте следующие записи:

в)

7.

системе

счисления слс

8. Определите информационный объем графического изображения (смотри рисунок, 32x31).

9. Сравните:

- 64 бита16 байт
- 10 Кбайт.....10600 байт
- 10 байт....80 бит



Обществознание

Часть 1 (А)

А1. Высокий уровень межличностных отношений характеризует:

1. знакомство 2. компромисс 3. апатия 4. дружба
- A2. Примером неречевого общения может служить:
 1. письмо другу 2. улыбка при встрече друзей
 3. разговор пассажиров автобуса 4. беседа с приятелем
- A3. Наказание за нарушение установленных правил:
 1. мораль 2. санкция 3. Конституция 4. действие
- A4. Основной, главный закон страны:
 1. Великая хартия вольностей 2. декларация 3. Конституция 4. конвенция
- A5. С какого возраста наступает уголовная ответственность за все виды нарушений?
 1. с 12 лет 2. с 14 лет 3. с 16 лет 4. с 18 лет
- A6. Насильственное хищение чужого имущества:
 1. вымогательство 2. кража 3. попрошайничество 4. разбой
- A7. К внешним угрозам нашей стране относится:
 1. создание незаконных вооруженных формирований
 2. торговля наркотиками на улицах
 3. военный конфликт в соседнем государстве
 4. распространение оружия
- A8. Наука об ограниченных возможностях и безграничных потребностях человека:
 1. философия 2. Обществознание 3. Экономика 4. история
- A9. Какое проявление экономики приведено: «Завод выпустил партию новых легковых автомобилей»?
 1. производство 2. Распределение 3. Обмен 4. Реклама
- A10. Что из перечисленного характеризует торговое предпринимательство?
 1. Ремесло 2. Купля-продажа товара 3. Ростовщичество 4. Уплата налогов
- A11. Предприятие, которым владеет и управляет один человек:
 1. Госкорпорация 2. Акционерное общество
 3. товарищество 4. Индивидуальное предприятие
- A12. К каким ресурсам семьи относится заработная плата родителей?
 1. К материальным 2. К трудовым 3. К финансовым 4. к информационным
- A13. Одной из причин современных экологических бедствий является:
 1. Рост числа животных на планете
 2. Посадка лесов вокруг городов
 3. Большое число любителей создания гербариев
 4. Нерациональное использование ресурсов

Часть 2 (В)

V1. Ниже приведен перечень терминов. Все они, за исключением одного, соответствуют понятию «формы бизнеса». Укажите термин, относящийся к другому понятию.

- 1) Индивидуальное предприятие
- 2) Госкорпорация
- 3) Товарищество
- 4) Акционерное общество
- 5) Посредничество

V2. Распределите в два столбика услуги 1- коммунальные 2- жилищные (записать цифры)

1- коммунальные	2- жилищные

- 1) Газоснабжение,
- 2) горячее водоотвечение,
- 3) капитальный ремонт,
- 4) электроснабжение
- 5) содержание и ремонт жилья

- 6) предоставление жилья по договору найма
- 7) отопление

В3. Установите соответствие между приведенными понятиями и их определениями. К каждой позиции, данной в первом столбце, подберите соответствующую позицию из второго столбца.

1) акция	А) превышение доходов от продажи товаров и услуг над затратами на их производство и реализацию
2) бюджет	Б) специальные знания, умения. Навыки, полученные работником для практической деятельности
3) прибыль	В) ценная бумага, закрепляющая права ее владельца на получение части прибыли в виде дивидендов и на участие в управлении
4) капитал	Г) план доходов и расходов на определенный период
5) квалификация	Д) имущество, способное приносить доход

География

I. В заданиях 1 – 12 выберите один правильный ответ.

1. Части света:

- А) Африка, Европа, Америка, Австралия, Антарктида, Азия.
- Б) Южная Америка, Австралия, Северная Америка, Евразия, Антарктида, Африка.
- В) Европа, Азия, Южная Америка, Австралия, Антарктида.

2. Антарктиду открыли:

- А) Шмидт С,А, Ф.Магелан,
- Б) Р.Амундсен, Пржевальский Ф.Ф.
- В) Ф.Белингаузен, М.Лазарев

3. Берега Евразии омывают моря:

- А) Южного океана
- Б) Северного Ледовитого, Атлантического, Тихого, Индийского океанов
- В) Атлантического, Индийского, Тихого океанов.

4. Самыми высокими горными системами Евразии являются:

- А) Анды, Кордильеры, Аппалачи
- Б) Гималаи, Памир, Тибет
- В) Скалистые горы, Береговой хребет

5. Крупнейшие реки Северной Америки:

- А) Миссури, Макензи, Юкон.
- Б) Амазонка, Оранжевая, Лимпопо.
- В) Волга, Амур, Сырдарья.

6. Государства Северной Америки:

- А) Бразилия, Аргентина, Чили
- Б) США, Канада, Мексика.
- В) Китай, Россия, Казахстан.

7. Горы Южной Америки:

- А) Анды Б) Аппалачи В) Атлас.

8. Крайние точки Евразии:

- А) Фроуэрд, Сент-Чарлз, Рас-Энгела, Рас-Хафун
- Б) Йорк, Юго-Восточный, Юго-Западный, Байрон
- В) Рока, Челюскин, Пиай, Дежнева

9. В каком океане находится Марианский глубоководный желоб?

- 1) Индийском 2) Тихом
- 3) Атлантическом 4) Северном Ледовитом.

10. Какое утверждение о Египте является неверным?

- А) Территория страны омывается водами Индийского и Атлантического океанов.
- Б) По территории страны протекает самая длинная река мира.
- В) Одной из важнейших отраслей хозяйства является туризм.
- Г) Египет – крупнейшая по численности страна Африки.

11. В каком утверждении допущена ошибка?

- А) В Казахстане расположен космодром Байконур.
- Б) Города Хива и Бухара основаны во времена правления династии Тимура.
- В) Таджикистан – самая большая по численности населения страна Центральной Азии.
- Г) Туркмения богата ресурсами природного газа.

12. Какая из названных стран расположена в Африке?

- А) Непал Б) Парагвай В) Мьянма Г) Ботсвана

II. В заданиях 13 – 15 установите соответствие между страной и ее столицей.

13.

Страна	Столица
1. Испания	А) Прага
2. Австрия	Б) Афины
3. Греция	В) Мадрид
	Г) Вена

14.

Страна	Столица
1. Иран	А) Джакарта
2. Вьетнам	Б) Исламабад
3. Индонезия	В) Тегеран
	Г) Ханой

15.

Страна	Столица
1. США	А) Лима
2. Мексика	Б) Буэнос-Айрес
3. Перу	В) Мехико
	Г) Вашингтон

Физика

1. Какое из перечисленных явлений не является физическим?

- а) гниение соломы в) электрический ток
- б) нагревание воды г) движение автомобиля

2. Вещество не имеет собственной формы и объема в ... состоянии.

- а) газообразном в) твердом
- б) жидком г) замороженном

3. Выразите 10 мл в см^3 , дм^3 , м^3 .

- а) 10 см^3 ; 1 дм^3 ; $0,01 \text{ м}^3$
- б) 10 см^3 ; $0,01 \text{ дм}^3$; $0,00001 \text{ м}^3$
- в) 100 см^3 ; 1000 дм^3 ; 10000 м^3
- г) 100 см^3 ; $0,01 \text{ дм}^3$; $0,1 \text{ м}^3$

4. В течение 30 с поезд двигался со скоростью 20 м/с. Какой путь прошёл поезд?

- а) 6 км б) 0,06 км в) 600 м г) 2160 м

5. Тело, выпущенное из рук, падает на землю. Какая сила вызывает падение?

- а) тяжести б) трения в) упругости г) вес тела

6. Какова масса айсберга длиной 40м, шириной 15 м, толщиной 3м?

(плотность льда 900 кг/м^3)

- а) 2000 т в) 1200 т
- б) 1800 т г) 1620 т

7. Какое из приведённых значений может выражать силу?

- а) 800 кг/м^3 в) 2 кг
- б) 50 см г) 30 мН

8. Пружина при действии силы в 20 Н растянулась на 20 см. Какова жёсткость пружины?

- а) 1 Н/м б) 4 Н/м в) 9 Н/м г) 100 Н/м

9. Насос за 10 минут выкачивает воду объёмом 5 м^3 . Глубина колодца 6м. Какова мощность двигателя насоса?

- а) 50 кВт в) 0,5 кВт
- б) 5 кВт г) 3 кВт

10. Неподвижным блоком равномерно поднимают груз массой 2 кг на высоту 2 м, затрачивая 1600Дж. Вычислите КПД блока.

- а) 95%
- б) 90%
- в) 88%
- г) 75%

11. Между молекулами в веществе существует...

- а) притяжение
- б) отталкивание
- в) не существует ни притяжения, ни отталкивания
- г) притяжение и отталкивание

12. Ящик весом 0,96 кН имеет площадь опоры 0,2 м². Вычислите давление ящика.

- а) 4800 Па
- б) 135 Па
- в) 13500 Па
- г) 480 Па

13. Кусок алюминия массой 0,5 кг погрузили в керосин. Чему равна величина Архимедовой силы? (плотность керосина 800 кг/м³; плотность алюминия 2700 кг/м³)

- а) 5Н
- б) 1,5 Н
- в) 3,5 Н
- г) 0 Н

14. Перечислены летательные аппараты, применяемые в воздухоплавании. Какой назван ошибочно?

- а) аэростат
- б) стратостат
- в) дирижабль
- г) самолёт

15. Каково условие плавания тел?

- а) $F_a > mg$
- б) $F_a < mg$
- в) $mg = 0$
- г) $F_a = mg$

Часть В

1. Длина одной бактерии 0,5 мкм. Сколько таких бактерий уложилось бы вплотную на длине 1 см.

2. Трактор за первые 5 мин проехал путь 600 м. Какой путь он пройдёт за 0,5 часа, двигаясь с той же скоростью.

3. Сколько потребуется железнодорожных цистерн для перевозки 1000 т нефти, если вместимость каждой 50 м³ (плотность нефти 800 кг/м³)?

Биология

A1. У ланцетника и других бесчерепных животных скелет

- 1) отсутствует
- 2) наружный
- 3) внутренний хрящевой или костный
- 4) в течение всей жизни представлен хордой

A2. Приспособлением к расселению и перенесению неблагоприятных условий у многих простейших служит способность:

- 1) активно передвигаться
- 2) образовывать цисту
- 3) размножаться путем деления
- 4) восстанавливать поврежденные органоиды

A3. Беспозвоночных животных с лучевой симметрией тела,

добывающих пищу и защищающихся от врагов с помощью стрекательных клеток, относят к

типу

- 1) членистоногих
- 2) моллюсков
- 3) кольчатых червей
- 4) кишечнополостных

A4. С помощью боковой линии рыба воспринимает

- 1) запах предметов
- 2) окраску предметов
- 3) звуковые сигналы
- 4) направление и силу течения воды

A5. Кровеносная система в процессе исторического развития впервые появляется у

- 1) моллюсков
- 2) плоских червей
- 3) кольчатых червей
- 4) кишечнополостных

A6. К какому типу относят беспозвоночных животных, тело которых, как правило, находится в раковине?

- 1) плоских червей
- 2) круглых червей
- 3) моллюсков
- 4) членистоногих

A7. Земноводные обитают:

- 1) в морях и на суше
- 2) только в водоемах
- 3) в пресных водоемах и на суше
- 4) только на суше

A8. Пресмыкающиеся имеют непостоянную температуру тела, потому что у них:

- 1) смешанная кровь
- 2) два круга кровообращения
- 3) сухая кожа
- 4) трехкамерное сердце

A9. Доказательством родства птиц с пресмыкающимися является:

- 1) наличие пятипалой конечности
- 2) сухая кожа
- 3) строение яиц, богатых питательными веществами
- 4) наличие на коже роговых чешуек

A10. Вибриссы – это:

- 1) кожные железы
- 2) название мышцы
- 3) название зуба
- 4) жесткие волосы, выполняющие осязательную функцию

A11. Лопатка относится к:

- 1) поясу передних конечностей
- 2) задней конечности
- 3) поясу задних конечностей
- 4) передней конечности

A12. Чем млекопитающие отличаются от других позвоночных животных

- 1) наличием век, прикрывающих глаза
- 2) наличием хвоста
- 3) пятипалыми конечностями
- 4) наличием шерстного покрова у большинства видов

B1. Выберите верные утверждения. Номера верных высказываний поставьте в клеточки.

- 1) кожа земноводных влажная и имеет большое количество желез;
- 2) перьевой покров птиц является приспособлением для сохранения тепла;
- 3) у пресмыкающихся постоянная температура тела;
- 4) к насекомоядным млекопитающим относятся крот, еж, землеройка;
- 5) китообразные под водой дышат с помощью жабр.

--	--	--	--	--	--

B2. Установите соответствие. Ответ запишите в виде пар: цифра – буква

- | | |
|---------------------------|-----------------------------|
| 1) тип кишечнорастворимые | а. свиной цепень |
| 2) тип кольчатые черви | б. пресноводный полип гидра |
| 3) тип круглые черви | в. большой прудовик |
| 4) тип плоские черви | г. дождевой червь |
| 5) тип моллюски | д. острица |

А	Б	В	Г	Д

B3. Установите соответствие между особенностями кровеносной системы животных, относящихся к разным классам:

Особенности системы

- А) В сердце венозная кровь
- Б) В сердце четыре камеры
- В) Два круга кровообращения
- Г) Один круг кровообращения
- Д) Венозная кровь из сердца поступает к легким
- Е) В сердце две камеры

КЛАСС: 1) рыбы 2) птицы

А	Б	В	Г	Д	Е

B4. Вставьте пропущенное слово


- 1. Класс «Млекопитающие» подразделяется на два подкласса: ... и ... звери.
- 2. Позвоночник млекопитающих состоит из отделов: ..., ..., ..., ..., ...
- 3. Перо состоит из ... и ...

4. Тело земноводных разделено на: ..., ..., ...
5. Головной мозг рыбы защищен, спинной мозг ...
6. Насекомые имеют ... пары ходильных конечностей

С1.К каким отрядам относятся изображенные на рис. Млекопитающие

Запишите под номером каждого животного, изображенного на рис. букву, соответствующую названию отряда, к которому это животное относится.

- А. Насекомоядные
- Б. Ластоногие
- В. Хищные
- Г. Рукокрылые
- Д. Непарнокопытные



ОБЖ

1. Как называется газовая оболочка нашей планеты?
а) атмосферой; б) литосферой; в) гидросферой; г) воздушным пространством.
2. Среди наиболее опасных природных явлений биологического характера, оказывающих существенное влияние на безопасность жизнедеятельности человека, выделяют (отметьте неправильный вариант):
а) природные пожары; б) эпидемии; в) эпизоотии; г) катастрофы.
3. Как называются подземные толчки и колебания земной поверхности, вызванные естественными процессами, происходящими в земной коре?
а) землетрясением; б) разломами; в) обвалом; г) извержением вулкана.
4. При извержении вулканов из скопления раскаленного пепла и газов может образоваться:
а) палящая туча; б) кучевое облако; в) смертоносный пар; г) газообразная магма.
5. Знаменитая картина «Последний день Помпеи» написана русским художником:
а) Кипренским; б) Брюлловым; в) Репиным; г) Куинджи.
6. На территории России к сейсмически опасным областям НЕ относится:
а) Северный Кавказ; б) полуостров Камчатка; в) остров Сахалин; г) Нечерноземье.
7. Как называется атмосферный вихрь, возникающий в грозовом облаке и часто распространяющийся до поверхности земли (воды)?
а) буря; б) ураган; в) туман; г) смерч.
8. Как называются отрыв и падение больших масс горных пород, их опрокидывание, дробление и скатывание на крутых и обрывистых склонах?
а) оползень; б) обвал; в) лавина; г) разламывание.
9. Как называются морские гравитационные волны большой длины, возникающие в результате вертикального сдвига значительных участков морского дна?

- а) цунами; б) приливом; в) прибоем; г) штормом.
10. Очень сильный (по скорости до 20 м/с) и продолжительный ветер, вызывающий большие разрушения на суше и волнения (штормы) на море, называется:
- а) цунами; б) ураганом; в) бурей; г) смерчем.
11. Как называется бурный грязевой или грязево-каменный поток, стихийно формирующийся в руслах горных рек?
- а) селем; б) обвалом; в) лавиной; г) наводнением.
12. Как называется состояние напряжения, возникающее у человека под влиянием сильных воздействий?
- а) стрессом; б) расслаблением; в) смелостью; г) уверенностью.
13. В число природных пожаров НЕ входят:
- а) лесные пожары; б) пожары степных и хлебных массивов;
в) торфяные пожары; г) пожары в жилом секторе.
14. Поведение человека, когда он может четко и доходчиво выражать свои чувства и желания, когда он имеет свое мнение и знает, чего хочет, называется:
- а) уверенностью; б) застенчивостью; в) упрямством; г) агрессивностью.

Часть В

В-1. Дополни основные понятия и определения:

Под чрезвычайной ситуацией природного происхождения понимают _____ обстановку на определенной территории, сложившуюся в результате _____ природного явления или _____ бедствия, которая может повлечь за собой _____ жертвы или _____ потери.

Источником природной ЧС являются _____.

В-2. Распредели опасные природные явления по группам:

Геофизические:

Геологические:

Метеорологические:

Гидрологические:

Морские гидрологические:

Слова для справки: цунами, паводки, засуха, сели, землетрясения, смерчи, обвалы, град, извержения вулканов.

В-3. Вспомни основную терминологию по курсу ОБЖ 7-го класса:

1. Самая легкая и подвижная оболочка Земли.
2. Область пониженного давления в атмосфере с минимумом в центре.
3. Широкое распространение инфекционной болезни.
4. Прибор, определяющий магнитуду землетрясения
5. Коническая гора, из которой время от времени вырывается магма.
6. Изливающаяся при извержении вулкана магма, которая потеряла часть содержащихся в ней газов.
7. Вулкан, уничтоживший Помпеи.
8. Скользящее смещение вниз масс грунта под действием силы тяжести.
9. Отрыв и падение больших масс горных пород.
10. Обвал массы снега на горных склонах.
11. Шкала (9 баллов), по которой измеряют силу землетрясения, названа его именем
12. Причиной его появления является изменение давления воздуха.
13. Английский военный контр-адмирал, разработавший шкалу оценки силы ветра.
14. Стремительное, кратковременное затопление местности, вызванное обильными дождями.
15. Место зарождения селевых потоков.
16. Это слово в переводе с японского означает «большая волна».
17. Один из островов России, подверженный цунами.
18. Он горит при подземных пожарах.
19. Его вводят при распространении инфекционной болезни.

В-4. Какое стихийное бедствие описано в газетных материалах.

13 ноября 1985 года в Колумбии «взорвался вулкан» Руис и в небо на высоту 8 км поднялся столб пепла и обломков горной породы. Начавшееся извержение вызвало мгновенное таяние

ледников и вечных снегов. По склонам вулкана устремились образовавшиеся потоки из камней, воды и льда. К ночи поток накрыл город Армеро. Двадцать тысяч человек почти мгновенно нашли смерть в бушующем месиве грязи.

8 класс

Русский язык

Мы шли по левому берегу реки. Вдруг впереди, на валежнике, показалась белка. Она сидела на задних лапах и, заложив хвостик на спинку, грызла шишку. При нашем приближении белка схватила свою добычу и бросилась на дерево. Оттуда, сверху, она с любопытством посматривала на людей. Кстати, два слова о белке. Это животное, представитель грызунов, имеет удлиненное тело и длинный хвост-метелку. Небольшая красивая головка украшена большими черными глазами и небольшими закругленными ушами. Ох, до чего же забавно наблюдать за этим зверьком!

Белка - животное то оседлое, то кочевое. Весь день она пребывает в движении. Она, можно сказать, не выносит покоя и только в темноте лежит на боку, то свернувшись, то закинув хвост на голову. Кажется, движение ей так же необходимо, как вода, пища и воздух.

(По В. Арсеньеву)

Грамматическое задание:

1. Произведите синтаксический разбор предложений:

1 вариант - Она сидела на задних лапах и, заложив хвостик на спинку, грызла шишку.

2 вариант - Это животное, представитель грызунов, имеет удлиненное тело и длинный хвост-метелку

2. Выпишите из указанных предложений подчинительные словосочетания:

1 вариант - со связью управление;

2 вариант - со связью согласование.

Литература

1. Какой из жанров литературы нельзя отнести к фольклорному?

А) сказка; б) былина; в) народная песня; г) поэма

2. Назовите героев исторических песен:

А) Ермак Тимофеевич; Б) Князь Потемкин; в) Емельян Пугачев; г) М.И. Кутузов

3. Отчего погиб герой «Жития...» Александр Невский?

А) в сражении с литовцами; б) предположительно был отравлен в ставке хана Батыея; в) он не погиб, а умер своей смертью, прожив долгую жизнь

4. К какому литературному направлению принадлежит повесть Н.М.Карамзина «Наталья, боярская дочь»?

А) романтизм; б) сентиментализм; в) реализм; в) есть черты и сентиментализма, и романтизма

5. Кого присылал Бог лягушкам в качестве царя в басне И.А.Крылова?

А) осиновый чурбан; б) цаплю; в) журавля

6. Свою работу по исследованию Пугачевского бунта А.С.Пушкин начал

А) с «Истории Пугачевского бунта»; б) с «Капитанской дочки»; в) с книги «Крестьянские бунты»

7. В чьи уста А.С.Пушкин вкладывает пословицу, ставшую эпиграфом ко всей повести: «Береги честь смолоду»?

А) Савельича; б) Петра Гринева; в) Отца Петруши, Андрея Петровича Гринева

8. В каком образе приснился Гриневу Пугачев на постоялом дворе?

А) царя; б) висельника; в) посаженного отца

9. Кто были герои калмыцкой сказки-аллегии, которую рассказал Пугачев Гриневу по дороге в крепость?

А) уж и сокол; б) орел и ворон; в) аист и заяц

10. Жанр произведения М.Ю.Лермонтова «Мцыри»:

А) повесть; б) стихотворение; в) поэма

11. Идеальный кульминационный центр «Мцыри» - это...

А) эпизод борьбы Мцыри с барсом; б) встреча с грузинкой; в) сон о золотой рыбке

12. О чем говорит Мцыри «За эти несколько минут...Я б рай и вечность променял...»?

А) за время встречи с грузинкой; б) за ночь бегства из монастыря; в) за возможность попасть на родину

13. Какую пословицу Н.В.Гоголь взял в качестве эпиграфа к комедии «Ревизор»?

А) «Не в свои сани не садись»; б) «На всякого мудреца довольно простоты»; в) «На зеркало неча пенять, коли рожа крива»

14. Знакомством с каким писателем хвалится Хлестаков?

А) с Гоголем; б) с Пушкиным; в) с Лермонтовым

15. Каков основной композиционный прием в рассказе Л.Н.Толстого «После бала»?

А) контраст; б) преувеличение; в) сопоставление

16. Какая жизненная ситуация легла в основу рассказа Н.С.Лескова «Старый гений»?

А) великосветский франт не хотел отдавать долг старушке; б) старушка не хотела отдавать долг франту; в) у старушки заболела внучка

17. Чем закончилась история любви в рассказе И.А.Бунина «Кавказ»?

А) герои остались вместе; б) у героини родился ребенок; в) муж героини застрелился, не вынеся бесчестия измены жены

18. Почему А.Блок обратился к теме истории в цикле стихов «На поле Куликовом»?

А) ему был интересен этот период; в) видел в исторических событиях связь с современностью;

в) идеализировал Дмитрия Донского, победившего татар

19. Откуда был родом Василий Теркин? («Василий Теркин», А.Твардовский)

А) с Рязанщины; б) с Орловщины; в) со Смоленщины

20. Почему герой рассказа В.Астафьева «Фотография, на которой меня нет» не попал на съемку?

А) не захотел фотографироваться; б) заболел; в) обиделся на то, что его хотели поставить последним в ряду

Иностранный язык

Vocabulary

A Fill in the missing word/phrase. There are two answers you do not need to use.

• shrugged • nephew • colleagues • reliable • tapping • got over
• acquaintances • slim • stubborn • showed up

1 Tim was his foot nervously while he was waiting for his test results.

2 Jane is a pretty girl with blue eyes and a(n)build.

3 Don't worry, Greg will be here on time; he's very.....

4 When Mel told his that he was leaving the company, they decided to buy him a going-away present.

B Fill in the missing word. There are three answers you do not need to use.

• fond • accuse • bright • optimistic • dull • host
• keen • resolve • opportunity • hug

5 Cindy is a very cheerful person who always looks on the.....side of life.

6 We always enjoy ourselves when we go to Tom's parties; he's an excellent

7 Felicia is very of dogs, and she's been asking her parents to get her one for ages.

8 When I told Alan the good news, he gave me a big.....and a kiss on the cheek.

Grammar

C Underline the correct item.

9 The concert is starting/starts at 9:00. Do you want to go to dinner before that?

10 Have you met/Have you been meeting our new neighbours yet? They seem really nice.

11 We are going/will go to the cinema tomorrow night. Why don't you join us?

12 I promise I am helping/will help you with your homework as soon as I can.

13 Nicole and her husband stay/are staying in a nice hotel in the centre of the town.

D Put the verbs in brackets into the past simple or the past continuous.

14 I.....(not/meet) Claudia and Jason for coffee yesterday, because I was too busy.

15 Chris didn't hear the phone ring because he(listen) to music very loudly.

16 What time.....(you/take) the dog for a walk this morning?

E Put the adjectives in brackets into the correct form.

e.g. Paul is the tallest (tall) student in my class.

17 Mr Adams is.....(patient) teacher I have ever had.

18 According to an English saying, the(old) we grow, the wiser we become.

19 Don't you think that Nathan needs to be a bit(sensitive) to other people's feelings?

Everyday English

F Choose the correct response.

20 Can I offer you something?

A So am I.

21 Excuse me!

B Take care.

22 Talk to you later.

C Yes, can I help you?

23 I'm glad you came.

D Fine, thanks.

24 How's it going?

E No thanks, I'm fine.

Listening

G Listen to some teenagers talking on a radio programme about their friends. Then, match the speakers (1-5) to the statements (A-F). There is one extra statement.

A The speaker sees his/her friends every day.

B The speaker and his/her friends share the same pastime.

C The speaker spends all his/her free time with his/her friend.

D The speaker thinks of his/her friend as part of the family.

E The speaker moved close to his/her friend's house.

F The speaker thinks he/she is lucky to have such good friends.

25 Speaker 1

26 Speaker 2

27 Speaker 3

28 Speaker 4

29 Speaker 5

Алгебра

В заданиях 1–7 укажите номер верного ответа.

$a^2 + 2a + 1$ ократить дробь и найти его значения при $a = -0,5$.

1) $\frac{1}{2}$; 2) 3; 3) 3; 4) -3.

1) $\frac{1}{\sqrt{-4}}$; 2) 9; 3) 3; 4) -3.

1) $\frac{1}{\sqrt{-4}}$; 2) 9; 3) 3; 4) -3.

$\left(\frac{1}{x} - \frac{1}{y}\right) \cdot \frac{xy}{y-x}$ упростить выражение:

2) 1; 3) $-xy$.

4. Выберите неверное равенство:

1) $\sqrt{16} = 4$; 2) $\sqrt{0,4} = 0,2$; 3) $7 - \sqrt{25} = 2$; 4) $\sqrt{(-15)^2} = 15$.

1) 4; 2) -4; 3) 2; -2; 4) 0; 2.

$3x - x^2 + 10 = 0$. дискриминант квадратного уравнения

1) 49; 2) -31; 3) -119; 4) 46.

$3(x+1) \leq x+5$. гь неравенство

1) $(-\infty; -1]$; 2) $[-1; +\infty)$; 3) $(-\infty; 1]$; 4) $[1; +\infty)$

II часть. Записать полное решение.

$4\sqrt{2} - 3\sqrt{8} + 2\sqrt{32}$ упростить выражение и в ответе записать квадрат результата.

$5x^2 + 8x - 4 = 0$. найти сумму корней уравнения

$\frac{x}{x-2} - \frac{7}{x+2} = \frac{8}{x^2-4}$, уравнение.

наибольшее целое решение неравенства $10-2x < 4$

12. Два комбайна убрали поле за 4 дня. За сколько дней мог бы убрать поле каждый комбайн, если одному из них для выполнения этой работы потребовалось бы на 6 дней меньше, чем другому.

Геометрия

№1. Боковая сторона равнобедренного треугольника равна 10 см, а его основание равно 12 см. Найдите его площадь.

№2. Биссектриса угла А параллелограмма ABCD делит сторону BC на отрезки BK и KC, равные соответственно 8 см и 4 см. Найдите периметр параллелограмма.

№3. Вычислите площадь трапеции ABCD с основаниями AD и BC, если AD=24 см, BC=16 см, угол A=45°, угол D=90°.

№4. В окружности проведены две хорды AB и CD, пересекающиеся в точке K так, что KC=6 см, AK=8 см, BK+DK=21 см. Найдите длины BK и DK.

№5. Прямоугольный треугольник с катетами 6 см и 8 см вписан в окружность. Найдите ее радиус.

История

1. С каким событием в истории России связаны факты из отрывка Ключевского В.О.: "Страна представляла собой зрелище полного видимого разрушения. Поляки взяли Смоленск; польский отряд сжёг Москву и укрепился за уцелевшими стенами Кремля и Китай-города; шведы заняли Новгород и выставили одного из своих королевичей кандидатом на московский престол..."

а) Восстание Е. Пугачёва; б) Северная война; в) Смута.

2. XVII век историки называют:

а) эпохой "дворцовых переворотов"; б) смутным временем; в) "бунташным веком".

3. К числу последствий Смутного времени относится:

а) Потеря Россией части земель на западе со Смоленском и установление новой династии;
б) включение в состав России Левобережной Украины;
в) присоединение Крыма к России.

4. Год установления новой царствующей династии Романовых:

а) 1598; б) 1606; в) 1613.

5. Понятие "кондиции", "бионовщина", "кабинет министров" относятся к царствованию:

а) Петра I; б) Елизаветы Петровны; в) Анны Иоановны.

6. Разделы Речи Посполитой произошли в царствование:

А) Алексея Михайловича Б) Фёдора Алексеевича В) Петра I Г) Екатерины II.

7. К истории какой войны относятся сражения у Нарвы, Гангут, Гренгам, Лесной?

А) Северной б) Семилетней в) Русско-турецкой

8. Укажите годы крестьянской войны под предводительством Е. Пугачёва:

а) 1600-1607 б) 1670-1671; в) 1773-1775; г) 1707-1708.

9. Какое название получило восстание в Москве 1662 г.:

а) Соляной бунт; б) Медный бунт; в) Хлебный бунт

10. Что было основой иерархии русского дворянства по Табели о рангах:

а) служебная карьера; б) знатность рода; в) размеры земельных владений.

11. Годы 1700, 1709, 1721 относятся к событиям

а) Церковного раскола; б) Северной войны; в) русско-турецких войн.

12. Как называлось на Руси земельное владение, принадлежащее владельцу на правах полной наследственной собственности: а) вотчина; б) кормление; в) десятина.

13. Что из названного относится к итогам деятельности Земского собора 1613 г.

А) избрание царём Василия Шуйского

Б) избрание царём Михаила Романова В) венчание на царство Ивана IV

14. Соборное уложение царя Алексея Михайловича, установившее в России крепостное право, было принято в: а) 1649; б) 1550; в) 1721 г) 1597

15. Какую битву Пётр I называл "Матерью Полтавской баталии"

а) сражение при Лесной; б) взятие Нарвы; в) битва при Ниеншанце.

16. Русский полководец, автор книги "Наука побеждать":

а) А.В. Суворов; б) М.И. Кутузов; в) Румянцев П.А.

17. Первым императором на российском троне был:

а) Алексей Михайлович; б) Пётр I; в) Павел I; г) Александр I.

18. Ассамблеи в России появились в царствование:

а) Петра I; б) Екатерины II; в) Анны Иоановны.

19. Кто из названных исторических деятелей были современниками?

А) А.Д. Меншиков и Павел I Б) А.В. Суворов и Пётр I В) Ф.Ф. Ушаков и Екатерина II

20. В результате Северной войны Россия получила:

а) выход в Балтийское море; б) Новгородские земли; в) Северное Причерноморье.

21. «Манифест о вольности дворянской» , «Жалованная грамота дворянству» характеризовали процесс: А) законодательного оформления прав дворянства как господствующего класса

Б)решения крестьянского вопроса В) введения обязательной службы дворян

22. Какие из перечисленных мероприятий относятся к царствованию Петра I

А) Созыв Уложенной комиссии

Б) Принятие «Табели о рангах»

В) Создание системы коллегий

Г) Роспуск Верховного Тайного совета

Д) Создание кабинета министров

Е) Разделение страны на 8 губерний

Укажите верный ответ : 1) АБВ 2) АВГ 3) БВЕ 4) ВГД

23. Манифест о вольности дворянства был подписан:

а) Анной Иоановной; б) Елизаветой Петровной; в) Петром III.

24. Производство, основанное на разделении труда и ручной ремесленной техники, называется:

а) мануфактурой; б) фабрикой; в) заводом.

25. Что было одним из результатов русско-турецких войн XVIII века?

А) присоединение к России всего Закавказья

Б) Превращение Турции в вассала России

В) превращение России в черноморскую державу

26. Эпохой дворцовых переворотов называют период:

а) 1725-1801; б) 1725-1762; в) 1727-1761.

27. В каком ряду названы даты Северной войны, обеспечившей России выход в Балтийское море:

А) 1654-1667 б) 1700-1721 в) 1756-1762 г) 1787-1791

28. Санкт-Петербург был основан :

А) в конце XVII века Б) в начале XVIII века

В) в середине XVIII века Г) в конце XVIII века

29. Укажите, в какой хронологической последовательности правили в России преемники Петра I

а) Пётр II б) Екатерина I в) Елизавета Петровна г) Анна Иоановна д) Петр III

30. Установите соответствие между названиями войн и сражениями, к ним относящимися

1. Северная война (1700-1721) а) Чесменское сражение;

2. Семилетняя война (1756-1762) б) Полтавская битва;

3.) Русско-турецкая война (1768-1774) в) взятие крепости

Измаил;

4. Русско-турецкая война (1787-1791) г) Сражение

при Цорндорфе

Задания части В

1. Установите соответствие между понятиями и их определениями

А) тягло б) кормление в) ревизские сказки г) ополчение

1. Система содержания должностных лиц за счёт местного населения

2. Подати, натуральные налоги или повинности крестьян и посадских людей

3. Военные формирования, создаваемые из крестьян, горожан, дворян на время войны

4. Именные списки податного населения, составлявшиеся во время ревизии (переписи населения)

2. Прочтите отрывок из сочинения историка и назовите царя, которого характеризует автор: «Проводимая им европеизация носила насильственный, спешный, малопродуманный и потому во многом поверхностный характер, прикрывая лишь «немецкими» кафтанам и париками старые московские слабости и пороки.» «Одни современники провозглашали его подобным Богу, другие называли Антихристом. Причиной тому- противоречивость самой эпохи, последствий его преобразований для дальнейшей истории России, масштабность и неоднозначность фигуры царя –реформатора.» _____

3. Прочтите отрывок из сочинения В.О.Ключевского и напишите название периода в русской истории, о котором в нём говорится: « Ни пресечение династии, ни появление самозванца не могли бы сами по себе послужить достаточными причинами этих событий; были какие-либо другие условия, которые сообщили этим событиям такую разрушительную силу».

4. Установите соответствие между именами современников:

А) Екатерина I б) Екатерина II в) Царевна Софья г) Михаил Романов

1) А.В.Суворов 2) В.В. Голицын 3) А.Д. Меншиков 4) патриарх Филарет

5. Расположите в хронологической последовательности события Северной войны:

а) Полтавская битва б) Морское сражение при мысе Гангут в) битва при Лесной г) поражение русских войск под Нарвой, д) Подписание Ништадского мира

6. Установите соответствие между названиями социальных выступлений и именами монархов, в чьё правление они произошли:

А) выступление под предводительством Ивана Болотникова

Б) Медный бунт

В) крестьянское выступление под руководством Емельяна Пугачёва

Г) восстание под руководством Кондратия Булавина

1) Алексей Михайлович 2) Екатерина II 3) Василий Шуйский 4) Пётр I

Обществознание

А1. В узком смысле слова под обществом надо понимать

- 1) конкретный этап в развитии народа
- 2) территорию, имеющую четкие границы
- 3) социальную организацию страны
- 4) часть материального мира

А2. В широком смысле слова под обществом надо понимать

- 1) группу любителей почтовых марок
- 2) всех жителей данного города
- 3) учеников средней школы № 4
- 4) совокупность форм объединения людей

А3. Верны ли следующие суждения об обществе?

А. Понятие «общество» применимо к любой исторической эпохе.

Б. Общество возникло раньше, чем появилось государство.

- 1) верно только А
- 2) верно только Б
- 3) верны оба суждения
- 4) оба суждения неверны

А4. Человека от животного отличает

- 1) наличие мозга
- 2) наличие инстинктов
- 3) развитая кисть руки
- 4) способность мыслить

А5. Что свойственно человеку и животному?

- 1) целенаправленная деятельность
- 2) наличие инстинктов и рефлексов
- 3) наличие развитого мозга
- 4) членораздельная речь

А6. Верны ли следующие суждения о природе?

А. Природа – совокупность естественных условий обитания человека.

Б. Природа – это мир, созданный человеком.

- 1) верно только А
- 2) верно только Б
- 3) верны оба суждения
- 4) оба суждения неверны

А7. Что из перечисленного относится к политической сфере общества?

- 1) выплата пенсий
- 2) выставка картин
- 3) съезд партии
- 4) продажа акций завода

A8. К сфере политико-правовых отношений можно отнести контакты между

- 1) милиционером, едущим в автобусе, и пассажирами автобуса
- 2) кандидатом в депутаты и учителем в школе, где учится его сын
- 3) молодым человеком и инвалидом в метро
- 4) владельцем угнанного автомобиля и участковым милиционером

A9. Верны ли следующие суждения о сферах общественной жизни?

А. Духовная сфера включает отношения по поводу производства, распределения, обмена и потребления.

Б. Социальная сфера охватывает отношения между гражданином и органами власти.

- 1) верно только А
- 2) верно только Б
- 3) верны оба суждения
- 4) оба суждения неверны

A10. К. – небольшой островок, оторванный от цивилизации. Его жители собирают плоды, ловят рыбу, сами изготавливают себе одежду и домашнюю утварь. Они живут большими семьями, главами которых являются старшие мужчины. Распоряжение главы семьи является обязательным для домочадцев. К какому типу относится общество К.?

- 1) индустриальному
- 2) традиционному
- 3) постиндустриальному
- 4) информационному

A11. Верны ли следующие суждения о типах общества?

А. Для традиционного общества характерна развитая система промышленного производства.

Б. В индустриальном обществе основной отраслью экономики является сельское хозяйство.

- 1) верно только А
- 2) верно только Б
- 3) верны оба суждения
- 4) оба суждения неверны

A12. Какая тенденция является основой в развитии современного общества?

- 1) миграция
- 2) глобализация
- 3) милитаризация
- 4) деградация

A13. Что из перечисленного относится к глобальным проблемам человечества?

- 1) переход к постиндустриальному обществу
- 2) развитие массовой культуры
- 3) исчезновение биологических видов
- 4) глобализация мировой экономики

A14. Учитель на родительском собрании, говоря о Васе П., отметил его способность контролировать своё поведение, нести ответственность и решать проблемы, подчеркнул его сильную волю и самостоятельность в поступках. То есть он охарактеризовал Васю как

- 1) индивида
- 2) индивидуальность
- 3) субъекта
- 4) личность

A15. Начальным элементом процесса познания является

- 1) ощущение
- 2) восприятие
- 3) умозаключение

4) суждение

A16. К объектам материальной культуры относятся

- 1) нормы поведения
- 2) книги
- 3) церемонии
- 4) традиции

A17. Верны ли следующие суждения об элитарной культуре?

А. Элитарная культура является достоянием привилегированной части общества.

Б. К элитарной культуре можно отнести телесериал.

- 1) верно только А
- 2) верно только Б
- 3) верны оба суждения
- 4) оба суждения неверны

A18. У представителей этого типа культуры, как правило, нет автора. Она включает мифы, легенды, эпос, песни и танцы. О каком типе культуры идёт речь?

- 1) о массовой культуре
- 2) о народной культуре
- 3) об элитарной культуре
- 4) о поп-культуре

A19. Категории «добро» и «зло» относятся к

- 1) искусству
- 2) морали
- 3) образованию
- 4) религии

A 20. Верны ли следующие суждения о социальном статусе?

А. Каждый человек выполняет только одну социальную роль в определённый период своей жизни.

Б. Социальный статус человека определяется при его рождении и не может быть изменён в течение жизни.

- 1) верно только А
- 2) верно только Б
- 3) верны оба суждения
- 4) оба суждения неверны

Часть 2.

При выполнении задания с кратким ответом (B1 – B5) ответ необходимо записать в месте, указанном в тексте задания

B1. В приведённом списке указаны черты сходства и отличия понятий народная и массовая культура. Выберите и запишите в первую колонку таблицы порядковые номера черт сходства, а во вторую колонку – порядковые номера черт отличия.

- 1) авторство произведений культуры не может быть установлено
- 2) произведения доступны для восприятия без дополнительной подготовки зрителя
- 3) широкий охват аудитории
- 4) возникла в связи с появлением СМИ

Черты сходства	Черты отличия

B2. Установите соответствие между общественной сферой и отношениями, которые она регулирует: к каждой позиции, данной в первом столбце, подберите позицию из второго столбца.

ОТНОШЕНИЯ	СФЕРЫ ОБЩЕСТВА
А) поставщика сырья и производителя товара	1) экономическая
Б) избирателя и кандидата в депутата	2) политическая
В) лидера парламентской фракции и члена партии	
Г) покупателя и продавца	

Запишите в таблицу выбранные цифры.

А	Б	В	Г

В3. В стране Н. был проведён социологический опрос граждан. Им был задан вопрос: «Как вы считаете, свободны ли современные СМИ от государственного контроля?» Результаты опроса приведены в таблице.

ВАРИАНТЫ ОТВЕТОВ	КОЛИЧЕСТВО ГОЛОСОВ ОПРОШЕННЫХ (в %)
Полностью свободны	12
По большей части свободны	34
По большей части находятся под контролем общества	35
Полностью контролируются государством	10
Затрудняюсь ответить	9

Проанализируйте данные таблицы. Найдите в приведённом списке выводы, которые можно сделать на основе данных таблицы, и выпишите в строку ответа цифры, под которыми они указаны.

- 1) Мнения по заданному вопросу опрошенных граждан разделились примерно пополам.
- 2) Каждый пятый считает СМИ абсолютно свободными от государственного контроля.
- 3) Каждый десятый опрошенный считает, что СМИ находятся под абсолютным контролем власти.
- 4) Около половины опрошенных граждан считают, что СМИ находятся под полным или частичным контролем государства.
- 5) Большинство опрошенных считает, что СМИ находятся под полным контролем государственной власти

В4. Ниже приведён ряд характеристик. Все они, за исключением одной, относятся к описанию потребностей человека в безопасности. Найдите и выпишите номер характеристики, выпадающей из этого ряда.

- 1) стремление сохранить свою жизнь,
- 2) обезопасить своё жилище от вторжения,
- 3) потребность в отсутствии насилия над личностью,
- 4) потребность в воспроизводстве рода,
- 5) уверенность в завтрашнем дне.

В5. Укажите правильную последовательность элементов процесса познания, распределив мыслительные операции от простейших к более сложным

- 1) умозаключение
- 2) ощущение
- 3) суждение
- 4) восприятие
- 5) представление

Информатика

1. Совокупность знаков, с помощью которых записываются числа, называется:
1. Система счисления
2. Алфавит системы счисления
3. Основание системы счисления
2. Чему равно двоичное число 100110 в десятичной системе счисления?
1. 36
2. 38
3. 37
4. 46
3. Чему равен результат сложения чисел 110_2 и 12_8 ?
1. 6_{10}
2. 10_{10}
3. 10000_2
4. 17_8

4. На перекрестке произошло дорожно-транспортное происшествие, в котором участвовали автобус (А), грузовик (Г), легковой автомобиль (Л) и маршрутное такси (М). свидетели произошедшего дали следующие показания. Первый свидетель считал, что первым на перекресток выехал автобус, а маршрутное такси было вторым. Другой свидетель полагал, что последним на перекресток выехал легковой автомобиль, а вторым был грузовик. Третий свидетель уверял, что автобус выехал на перекресток вторым, а следом за ним – легковой автомобиль. В результате оказалось, что каждый из свидетелей бал прав только в одном из своих утверждений. В каком порядке выехали машины на перекресток? В вариантах ответов перечислены подряд без пробелов первые буквы названий транспортных средств в порядке их выезда на перекресток:

1. АМЛГ
2. АГЛМ
3. ГЛМА
4. МЛГА
5. Постройте таблицу истинности логического выражения: $A \wedge BV \neg C$.

6. Алгоритм – это:

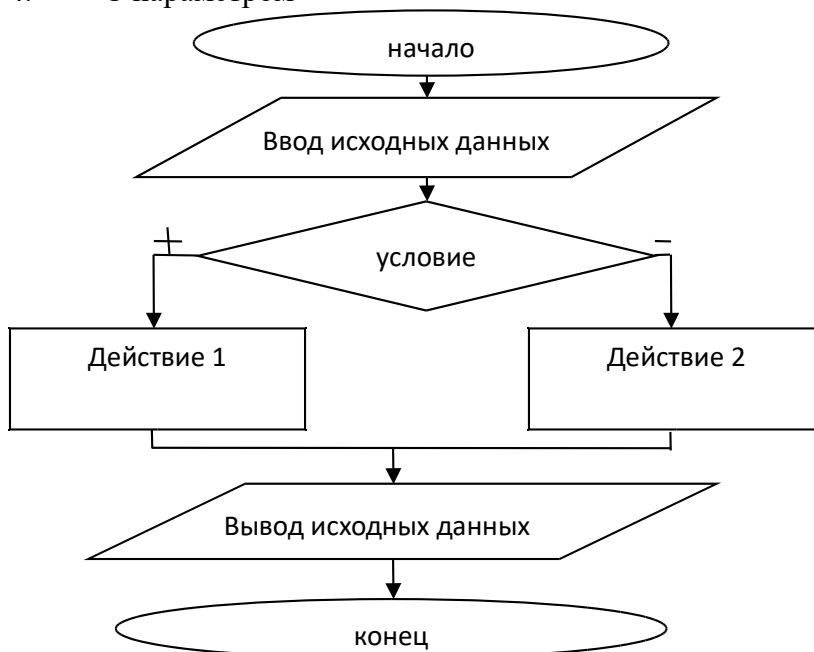
1. правила выполнения определенных действий;
2. набор команд для компьютера;
3. протокол для вычислительной сети;
4. описание последовательности действий, строгое исполнение которых приводит к решению поставленной задачи за конечное число шагов.

7. Свойство алгоритма, заключающееся в том, что один и тот же алгоритм можно использовать с различными исходными данными, называется:

1. результативность;
2. массовость;
3. конечность;
4. детерминированность.

8. К какому виду алгоритмов можно отнести алгоритм, схема которого представлена ниже?

1. Линейный
2. Разветвляющийся
3. Циклический
4. С параметром



9. Определите значение переменных после выполнения данного алгоритма.

a:=123

b:=a div 10

b:=b/4+2

b:=b*25+2

a:=a+b

10. Система команд исполнителя Вычислитель состоит из двух команд, которым присвоены номера:

1 — прибавить 2

2 — умножить на 3.

Составьте для Вычислителя содержащий не более 6 команд алгоритм получения из числа 2 числа 50.

География

1.	Какое из перечисленных государств имеет с Россией самую протяженную границу?	а. Украина в. Казахстан	б. Финляндия 7. Белоруссия
2.	Установите соответствие: Направление: 1. северная островная 2. восточная островная 3. северная материковая 4. южная 5. восточная 6. западная	Крайняя точка: а. коса в Гданьском заливе б. юго-западнее г. Базардюзю в. м. Флигели г. о. Ратманова д. м. Челюскин е. м. Дежнева	
3.	В скольких часовых зонах расположена территория России?	а .9 в. 11	б. 10 г. 12
4	Кто из путешественников первым вышел на Тихоокеанское побережье Азии?	а. С.И. Дежнев в. И.Ю. Москвитин	б. В.В. Прончищев г. С.И. Челюскин
5.	Кто был начальником Первой Камчатской экспедиции	а. С.И. Дежнев в. И.Ю. Москвитин	б. В. Беринг г. С.И. Челюскин
6.	Установите соответствие: Горная система: 1. Большой Кавказ 2. Алтай 3. Хребет Черского	Вершина: а. Казбек б. Белуха в. Эльбрус г. Победа	
7.	Расположите эры начиная от древней к современной.	а. мезозойская в. протерозойская д. кайнозойская	б. архейская г. палеозойская
8.	В состав какой геологической эры входит наибольшее количество геологических периодов?	а. архейская в. мезозойская	б. палеозойская г. кайнозойская
9.	Какое свойство почвы в наибольшей степени влияет на специализацию сельского хозяйства?	а. химический состав б. механический состав в. плодородие г. размеры почвенных горизонтов	

10.	Установите соответствие между типом почвы и природной зоной. Тип почвы: 1. подзолистые 2. черноземы 3. глеевые 4. серые лесные	Природная зона: а. тундра б. тайга в. смешанные лесе г. степь
11.	На территории бассейна какой реки нет областей многолетней мерзлоты?	а. Волги в. Амура б. Оби г. Лены
12.	Перечислите озера в порядке их следования с востока на запад.	а. Таймыр в. Байкал б. Ладожское г. Ханка
13.	Дополните утверждение. Наибольшим по площади пресноводным озером России является _____, максимальная глубина которого составляет _____ метров.	
14.	Какой фактор оказывает наибольшее влияние на формирование климата европейской части России?	а. близость Северного Ледовитого океана б. высота над уровнем моря в. западный перенос воздушных масс г. характер подстилающей поверхности
15.	Какой из перечисленных населенных пунктов считается полюсом холода Северного полушария?	а. Якутск в. Магадан б. Оймякон г. Воркута
16.	Для какой из перечисленных территорий характерно наибольшее среднегодовое количество осадков?	а. Черноморское побережье Кавказа б. Приморье в. побережье Каспийского моря г. Южный берег Крыма
17.	Установите соответствие между типом атмосферных вихрей и их свойствами. При необходимости ответ запишите в виде последовательности букв в алфавитном порядке. Атмосферный вихрь: 1. циклон 2. антициклон	Свойства: а. восходящие токи воздуха б. нисходящие токи воздуха в. движение воздуха по часовой стрелке г. движение воздуха против часовой стрелки д. низкое давление в центре е. высокое давление в центре
18.	Определите климатический пояс по его описанию. «Активная циклональная деятельность, преобладают западные ветры, хорошо выражены времена года».	
19.	Какой природной зоне соответствует приведенное ниже описание? «деревья практически отсутствуют, трав мало, преобладают мхи и лишайники, кустарники, кустарнички»	а. степь б. тундра в. арктические кустарники г. пустыня

20.	На какой реке находится водопад Кивач?	а. Пур в. Суна	б. Индигирка г. Кеть
21.	Объясните значение терминов: гривы, колки, болгунняхи, температурная инверсия, баргузин.		
22.	Определите, какой город имеет географические координаты 42° с.ш. 88° з.д. Определите, какая горная вершина имеет географические координаты 28° с.ш. 87° в.д.		
23	Туристические фирмы разных регионов России разработали слоганы (рекламные лозунги) для привлечения туристов в свои регионы. Установите соответствие между слоганами и регионами: к каждому элементу первого столбца подберите соответствующий элемент из второго столбца. СЛОГАНЫ А) Добро пожаловать в Приэльбрусье – земной рай для альпинистов и горнолыжников! Б) Совершите путешествие в самые западные города России, ознакомьтесь с их уникальными достопримечательностями!		
	РЕГИОНЫ 1) Кабардино-Балкарская Республика 2) Калининградская область 3) Челябинская область 4) Сахалинская область		
24.	Установите соответствие между ПК и природными униками. Природный комплекс Природные уникамы 1. Русская равнина а) Ильменский хребет 2. Урал б) Долина гейзеров 3. Дальний Восток в) Алтай 4. Восточная Сибирь г) Селигер		
25.	Определите вариант, в котором указаны реки бассейна Тихого океана:	а. Амур, Лена, Уссури, Индигирка, Анадырь б. Вилюй, Алдан, Анадырь, Амур, Уссури в. Амур, Зея, Уссури, Анадырь	
26.	Используя данные климатограммы, определите верное утверждение о климате пункта А. Температура (°C): Я: -15, Ф: -10, М: -5, А: 0, М: 5, И: 10, И: 15, А: 20, С: 15, О: 10, Н: 5, Д: 0. Осадки (мм): Я: 10, Ф: 20, М: 30, А: 50, М: 80, И: 100, И: 120, А: 180, С: 150, О: 80, Н: 50, Д: 20.	а. Среднемесячные температуры воздуха в апреле и в октябре примерно одинаковые. б. В декабре атмосферных осадков выпадает больше, чем в апреле. в. Среднемесячные температуры воздуха имеют только положительные значения. г. Среднегодовое количество атмосферных осадков превышает 800 мм	

Физика
Часть А

1. Внутренняя энергия свинцового тела изменится, если:

а) сильно ударить по нему молотком; б) поднять его над землей;

- в) бросить его горизонтально; г) изменить нельзя.
2. Какой вид теплопередачи наблюдается при обогревании комнаты батареей водяного отопления?
- а) теплопроводность; б) конвекция; в) излучение; г) всеми тремя способами одинаково.
3. Какая физическая величина обозначается буквой λ и имеет размерность Дж/кг?
- а) удельная теплоемкость; б) удельная теплота сгорания топлива;
в) удельная теплота плавления; г) удельная теплота парообразования.
4. В процессе кипения температура жидкости...
- а) увеличивается; б) не изменяется;
в) уменьшается; г) нет правильного ответа.
5. Если тела взаимно отталкиваются, то это значит, что они заряжены ...
- а) отрицательно; б) разноименно; в) одноименно; г) положительно.
6. Сопротивление вычисляется по формуле:
- а) $R=I/U$; б) $R=U/I$; в) $R=U \cdot I$; г) правильной формулы нет.
7. Из какого полюса магнита выходят линии магнитного поля?
- а) из северного; б) из южного; в) из обоих полюсов; г) не выходят.
8. Если электрический заряд движется, то вокруг него существует:
- а) только магнитное поле; б) только электрическое поле;
в) и электрическое и магнитное поле; г) никакого поля нет.

Часть В

9. Какое количество теплоты необходимо сообщить воде массой 1 кг, чтобы нагреть ее от 10°C до 20°C ? Удельная теплоемкость воды $4200 \text{ Дж/кг} \cdot ^\circ\text{C}$?
- а) 21000 Дж; б) 4200 Дж; в) 42000 Дж; г) 2100 Дж.
10. Какое количество теплоты выделится в проводнике сопротивлением 1 Ом в течение 30 секунд при силе тока 4 А?
- а) 1 Дж; б) 8 Дж; в) 120 Дж; г) 480 Дж.
11. Работа, совершенная током за 600 секунд, составляет 15000 Дж. Чему равна мощность тока?
- а) 15 Вт; б) 25 Вт; в) 150 Вт; г) 250 Вт.
12. Два проводника сопротивлением $R_1 = 100 \text{ Ом}$ и $R_2 = 100 \text{ Ом}$ соединены параллельно. Чему равно их общее сопротивление?
- а) 60 Ом; б) 250 Ом; в) 50 Ом; г) 100 Ом.

Часть С

13. Для нагревания 3 литров воды от 180°C до 1000°C в воду впускают стоградусный пар. Определите массу пара. (Удельная теплота парообразования воды $2,3 \cdot 10^6 \text{ Дж/кг}$, удельная теплоемкость воды $4200 \text{ Дж/кг} \cdot ^\circ\text{C}$, плотность воды 1000 кг/м^3).
- а) 450 кг; б) 1 кг; в) 5 кг; г) 0,45 кг.
14. Напряжение в железном проводнике длиной 100 см и сечением 1 мм^2 равно 0,3 В. Удельное сопротивление железа $0,1 \text{ Ом} \cdot \text{мм}^2/\text{м}$. Вычислите силу тока в стальном проводнике.
- а) 10 А; б) 3 А; в) 1 А; г) 0,3 А.

Химия

- A1. Четыре энергетических уровня содержит электронная оболочка атома:
- а) калия б) бериллия в) кремния г) гелия
- A2. Шесть электронов находятся на внешнем энергетическом уровне атома:
- а) золота б) углерода в) хром г) кислорода
- A3. Выберите соединение с ковалентной полярной связью:
- а) H_2 б) H_2S в) NaI г) N_2
- A4. Выберите формулу соединения серы, в котором она проявляет степень окисления -2
- а) SO_2 б) SO_3 в) MgS г) SF_6
- A5. Выберите формулу оксида железа (III):

- а) FeO б) FeCl₃ в) Fe₂O₃ г) OF₂
- А6. Выберите ряд формул, в котором все вещества являются основаниями:
а) Fe₂O₃, ZnO, Cu(OH)₂ в) KOH, Fe(OH)₃, NaOH
б) Ba(NO₃)₂, Ba(OH)₂, H₂SO₄ г) Zn(OH)₂, HCl, H₂O
- А7. Оксид кальция CaO реагирует с:
а) HNO₃ б) Li₂O в) Cu г) MgSO₄

А8. Смесь веществ, в отличие от чистого вещества, является:

- а) водопроводная вода
б) углекислый газ
в) кислород
г) медь

А9. Уравнение реакции замещения:

- а) $Zn + 2HCl = ZnCl_2 + H_2$
б) $ZnO + H_2SO_4 = ZnSO_4 + H_2O$
в) $Cu(OH)_2 = CuO + H_2O$
г) $Fe + S = FeS$

А10. Выберите уравнение электролитической диссоциации для Ba(NO₃)₂:

- а) $Ba(NO_3)_2 = Ba^{2+} + NO_3^-$
б) $Ba(NO_3)_2 = Ba + 2 NO_3$
в) $Ba(NO_3)_2 = Ba^{2+} + 6 NO^-$
г) $Ba(NO_3)_2 = Ba^{2+} + 2 NO_3^-$

А11. Выберите краткое ионное уравнение для реакции $2KOH + H_2SO_4 = K_2SO_4 + 2H_2O$

- а) $OH^- + H^+ = H_2O$
б) $2KOH + 2 H^+ = 2K^+ + 2H_2O$
в) $2OH^- + 2H^+ = 2H_2O$
г) $2K^+ + 2OH^- + 2 H^+ + SO_4^{2-} = 2K^+ + SO_4^{2-} + 2H_2O$

А12. Выберите свойства, характеризующие графит:

- а) твердый, режет стекло
б) мягкий, оставляет следы на бумаге
в) бесцветный, прозрачный
г) жидкий, проводит электричество

А13. Какой объем при н.у. занимает 2 моль водорода H₂:

- а) 11,2 л
б) 22,4 л
в) 44,8 л
г) 89,6 л

Часть В

В задании В1 ответом является цифра или формула.

В заданиях В2 и В3 на установление соответствия запишите в бланк для ответов напротив цифр буквы (одну или несколько) выбранных вами ответов.

В задании В4 – решение + ответ – цифра.

В1. Ядро атома ¹⁵N содержит 7 протонов и ... нейтронов.

В2. Установите соответствие между формулой вещества и его принадлежностью к определенному классу неорганических соединений.

- | Класс веществ: | Формула вещества: |
|----------------|--------------------------------------|
| 1) оксиды | а) HNO ₂ |
| 2) основания | б) P ₂ O ₅ |
| 3) кислоты | в) Fe(OH) ₃ |
| 4) соли | г) Mg(NO ₃) ₂ |

В3. Установите соответствие между реагентами и названием продуктов реакции

Реагенты

- 1) $\text{BaCl}_2 + \text{Na}_2\text{SO}_4 =$
- 2) $\text{BaO} + \text{HCl} =$
- 3) $\text{Ba} + \text{H}_2\text{O} =$
- 4) $\text{Ba}(\text{OH})_2 + \text{HNO}_3 =$

Продукты реакции

- а) = хлорид бария + вода
- б) = нитрат бария + вода
- в) = гидроксид бария + водород
- г) = сульфат бария + вода
- д) = сульфат бария + хлорид натрия

В4. Массовая доля кислорода в серной кислоте H_2SO_4 равна ...%

Часть С

При записи ответов к заданиям части С запишите сначала номер ответа, а затем полное решение. Ответы записывайте четко и разборчиво.

С1. Напишите уравнения практически осуществимых химических реакций. Укажите типы химических реакций. Выберите реакцию обмена и запишите ее в молекулярном и ионном виде. Назовите вещества по их формулам.

1. $\text{Cu} + \text{O}_2 =$
2. $\text{CuO} + \text{H}_2\text{O} =$
3. $\text{CuO} + \text{H}_2\text{SO}_4 =$
4. $\text{CuSO}_4 + \text{NaOH} =$

С2. Вычислите массу оксида меди, вступившей в реакцию с 250 г серной кислоты

Биология

ОБЖ

1. Что такое пожар?

А. неконтролируемый процесс горения, причиняющий материальный ущерб, вред жизни и здоровью людей.

Б. Частный случай горения.

В. Химическая реакция окисления, сопровождающаяся выделением тепла и света

2. К поражающим факторам пожара относятся:

а) разрушение зданий и поражение людей за счет смещения поверхностных слоев земли;

б) интенсивное излучение гамма-лучей, поражающее людей;

в) образование облака зараженного воздуха.

г) открытый огонь, токсичные продукты горения;

3. Поражающие факторы химических аварий с выбросом АХОВ — это:

а) проникновение опасных веществ через органы дыхания и кожные покровы в организм человека;

б) интенсивное излучение гамма-лучей, поражающее людей;

в) лучистый поток энергии;

г) выделение из облака зараженного воздуха раскаленных частиц, вызывающих ожоги.

4. При герметизации помещений в случае аварий на ХОО с выбросом АХОВ необходимо:

а) закрыть, заклеить и уплотнить подручными материалами двери и окна; в) закрыть и уплотнить подручными материалами двери и окна, при этом ни в коем случае не заклеивать вентиляционные отверстия.

б) закрыть входные двери и окна, заклеить вентиляционные отверстия, уплотнить дверные проемы влажной тканью, заклеить и уплотнить подручными материалами оконные проемы.

5. Аммиак — это:

а) бесцветный газ с резким удушливым запахом, легче воздуха;

б) бесцветный газ с резким запахом, тяжелее воздуха;

в) газ с удушливым неприятным запахом, напоминающим запах гнилых плодов.

б. Радиоактивные вещества:

а) моментально распространяются в атмосфере независимо от скорости и направления ветра, стелются по земле на небольшой высоте и могут распространяться на несколько десятков километров;

б) не имеют запаха, цвета, вкусовых качеств, не могут быть уничтожены химическим или каким-либо другим способом, способны вызвать поражение на расстоянии от источника;

в) имеют специфический запах сероводорода, интенсивность которого не зависит от внешних факторов, а определяется периодом полураспада данного вещества.

7. При движении по зараженной радиоактивными веществами местности необходимо:

а) периодически снимать средства индивидуальной защиты органов дыхания и кожи и отряхивать их от пыли, двигаться по высокой траве и кустарнику, принимать пищу и пить только при ясной безветренной погоде;

б) находиться в средствах индивидуальной защиты, периодически снимать их и отряхивать их от пыли, двигаться по высокой траве и кустарнику, не принимать пищу, не пить, не курить, не поднимать пыль и не ставить вещи на землю.

в) находиться в средствах индивидуальной защиты, избегать движения по высокой траве и кустарнику, без надобности не садиться и не прикасаться к местным предметам, не принимать пищу, не пить, не курить, не поднимать пыль и не ставить вещи на землю;

8. Гидродинамические аварии — это:

а) аварии на гидродинамических объектах, в результате которых могут произойти катастрофические затопления;

б) аварии на химически опасных объектах, в результате которых может произойти заражение воды;

в) аварии на пожаро-, взрывоопасных объектах, в результате которых может произойти взрыв.

9. Сточные воды представляют опасность для здоровья населения, так как могут:

а) являться источником распространения тяжелых инфекционных заболеваний, содержать яйца и личинки глистов

б) вызвать гидродинамические аварии и значительные затопления территорий;

в) стать источником загрязнения искусственных водоемов.

10. Здоровый образ жизни — это:

а) индивидуальная система поведения человека, направленная на сохранение и укрепление здоровья;

б) мировоззрение человека, которое складывается из знаний о здоровье;

в) система жизнедеятельности человека, в которой главным составляющим является отказ от вредных привычек.

11. Вы играли с друзьями на улице. Вдруг на заводах и предприятиях загудели гудки. В жилом районе включили сирену. Ваши действия:

а) направиться домой, включить радио или телевизор на местной программе, выслушать информацию и выполнить содержащиеся в ней указания;

б) немедленно пойти домой и уточнить у родителей или соседей, что произошло в микрорайоне, городе, стране;

в) продолжить игру, не обращая внимания на происходящее вокруг вас.

12. При объявлении эвакуации граждане обязаны взять с собой:


а) личные вещи, документы, продукты питания, хозяйственные и туалетные принадлежности, необходимый ремонтный инструмент

б) личные вещи, документы, продукты питания, туалетные принадлежности, средства индивидуальной защиты;


в) документы, продукты питания, спальные и туалетные принадлежности, средства индивидуальной защиты.

Часть «В»

Определите группу дорожных знаков и точное название



3.



Часть «С»

Перечислите основные правила для пешеходов.

9 класс

Русский язык

Часть 1

Прочтите текст и выполните задания 1-15

(1) Всяк по-своему возвращался с войны в отчий дом. (2) В те памятные послевоенные дни загородных автобусов не было, и по шоссе и проселочным дорогам народ передвигался как умел. (3) Я подглядел на станции притаившийся «виллис», судя по окраске, не нюхавший войны, и с ходу предложил усатому шоферу-сержанту триста рублей за перегон в сорок километров.

– (4) Чего-о? – изумился он. (5) – А еще офицер!

– (6) Есть литр спирту. (7) Разделим пополам, отвези только, браток. (8) С фронта ведь еду, – попросил я.

– (9) Это другое дело, – уже иным тоном отозвался сержант, и мы поехали.

(10) Минут через двадцать мы вынырнули из балки на пригорок, где стояли с детства знакомые мне Дворики, деревенька домов в тридцать.

(11) Шофёр затормозил, мы вышли из машины и минуты три стояли не двигаясь. (12) Вдруг сержант толкнул меня локтем.

– (13) Ты погляди-ка туда, старшой! (14) За околицей деревни, куда-то в даль поля, двигалась толпа баб. (15) Низко наклоняясь, они шли путаным шагом, поддерживая на руках белое длинное бревно. (16) Далеко позади них тяжело, еле ноги передвигая, ступал высокий старик, одетый во все белое.

– (17) Куда это они ползут? – смятенно спросил шофер. (18) Я не знал, и тогда сообразил сам:

– (19) Пашут!..

(20) Да, они пахали: к бревну рушниками и обрывками веревок был прицеплен плуг, у поручня которого шёл парнишка лет тринадцати. (21) Метров за двадцать от меня бабы остановились, выпрямились, и я услышал: (22) «Иваниха, да это ж твой!». (23) Бабы кинулись ко мне разом, и все до одной запричитали тягуче, смертно, одинаково. (24) И не разобрать, кто из них мать, и я обнимал их тоже всех разом.

(25) Потом подошел тот – белый старик. (26) Этот старик был дядя Тимофей. (27) На лямке он влачил борону. (28) Он отстранился от моих объятий, только сжал руку.

(29) Подрулив к нам, шофёр молча, не взглянув ни на кого, отвязал от плуга бревно, ожесточенно швырнул его в сторону и, завязав на веревке петлю, накинул ее на крюк в задке своего «виллиса». (30) И бабы, и дядя Тимофей, и я стояли и гадали: что он задумал?

– (31) Чепляй, отец, борону к плугу! – глухо, с обидой на кого-то сказал он дяде Тимофею.

(32) Старик удивленно взглянул на меня, но я уже все понял.

– (33) Цепляй, дядя Тимофей! (34) Цепляй скорее...

(35) На пятьдесят седьмом круге «виллис» остановился. (36) Шофёр махнул рукой дяде Тимофею, дескать, всё, потом усталое стал отвинчивать пробку бензинового бака.

– (37) А ну, давай твой спирт, – приказал он. (38) Я торопливо достал из чемодана заветный литр. (39) – Лей, – твердо сказал шофёр и ткнул пальцем в воронку бензобака. (40) – Лей всё. (41) Доехать-то нужно.

(42) Он уже взялся за руль, когда я достал деньги и неуклюже, будто приготовил ему незаслуженную обиду, попросил: (43) «Тогда вот возьми, пожалуйста». (44) «Чего-о? – знакомым мне тоном спросил шофёр. (45) – Тебе, брат, найдется тут для них дырка. (46) Спрячь и бывай здоров!»

(47) Машина снялась с места какими-то смешными рывками. (48) Утопая в свежей пахоте, ко мне подошел дядя Тимофей и, взглянув на зажатые в моем кулаке деньги, с удивлением и восхищением одновременно шепотом спросил: (49) «Не взял? (50) Вот же живая душа!»

(По К.Воробьеву)

Ответами к заданиям 1–15 являются число, последовательность цифр или слово (словосочетание), которые следует записать в поле ответа в тексте работы.

1

В каком варианте ответа содержится информация, необходимая для обоснования ответа на вопрос: «Почему шофёр-сержант все-таки согласился подвезти офицера?»

1) "С фронта ведь еду", – попросил я.

2) "А ну, давай твой спирт", – приказал он.

3) Чепляй, отец, борону к плугу! – глухо, с обидой на кого-то сказал он дяде Тимофею.

4) Я подглядел на станции притаившийся «виллис», судя по окраске, не нюхавший войны, и с ходу предложил усатому шоферу-сержанту триста рублей за перегон в сорок километров.

Ответ: _____

2

Укажите, какое средство речевой выразительности используется в предложении: «Куда это они ползут?» – смятенно спросил шофер».

1) олицетворение

2) метафора

3) эпитет

4) гипербола

Ответ: _____

3

Из предложений 20-23 выпишите слово, в котором правописание приставки определяется значением "присоединения".

Ответ: _____

4

Из предложений 13-16 выпишите слово, в котором правописание суффикса определяется правилом: «В прилагательном, образованном при помощи суффикса -Н- от существительного, основа которого оканчивается на -Н, пишется НН».

Ответ: _____

5

Замените слово швырнул из предложения 29 стилистически нейтральным синонимом. Напишите этот синоним.

Ответ: _____

6

Замените словосочетание послевоенные дни (предложение 2), построенное на основе связи согласование, синонимичным словосочетанием со связью управление. Напишите получившееся словосочетание.

Ответ: _____

7

Выпишите грамматическую основу предложения 14.

Ответ: _____

8

Среди предложений 9-12 найдите предложение с обособленным распространенным приложением. Напишите его номер.

Ответ: _____

9

В приведенном ниже предложении из прочитанного текста пронумерованы все запяты. Выпишите цифру, обозначающую запятую при обращении.

С фронта ведь еду,³ – попросил я. Да,⁴ они пахали: к бревну рушниками и обрывками веревок был прицеплен плуг,⁵ у поручня которого шел парнишка лет тринадцати.

Ответ: _____

10

Укажите количество грамматических основ в предложении 15.

Ответ: _____

11

В приведенном ниже предложении из прочитанного текста пронумерованы все запяты. Выпишите цифру(-ы), обозначающую(-ые) запятую(-ые) между частями сложного предложения, связанными сочинительной связью.

Бабы кинулись ко мне все разом,¹ и все до одной запричитали тягуче,² смертно,³ одинаково. В те памятные послевоенные дни загородных автобусов не было,⁴ и по шоссе и проселочным дорогам народ передвигался,⁵ как умел.

Ответ: _____

12

Среди предложений 10-13 найдите сложное бессоюзное предложение. Напишите его номер.

Ответ: _____

13

Среди предложений 23-26 найдите сложное предложение с союзной (подчинительной) и союзной (сочинительной) связью. Напишите номер этого предложения.

Ответ: _____

14

Среди предложений 1-8 найдите сложное предложение с союзной (сочинительной) связью. Напишите номер этого предложения.

Ответ: _____

15

Среди предложений 9-18 найдите сложное предложение с союзной (подчинительной) связью. Напишите номер этого предложения.

Ответ: _____

Литература

1. Выберите правильный ответ.

В чем заключается роль «Золотого слова Святослава» в раскрытии идеи «Слова о полку Игореве»?

- 1) раскрытие образа Киева как града Древней Руси, «гридницы» Святослава
- 2) призыв к объединению князей в общей борьбе за русскую землю
- 3) хвала одиночного похода Игоря и Всеволода

2. Соотнесите средства создания комического и цитаты из пьесы Д.И. Фонвизина

«Недоросль»

Средства создания комического	Цитаты
1. речевая характеристика героев	А. Стародум: Так поэтому у тебя слово «дурак» прилагательное, потому что оно прилагается к глупому человеку? Митрофан: И ведомо
2. ирония	Б. Митрофан: Лишь стану засыпать, то и вижу, будто ты, матушка, изволишь бить батюшку... так мне и жаль стало. Г-жа Простакова (с досадою): Кого, Митрафанушка? Митрофан: Тебя, матушка: ты так устала, колотя батюшку.
3. алогизм	В. Г-жа Простакова: С утра до вечера, как за язык подвешена, рук не покладываю...

3. Выберите верные ответы

Какие черты сентиментализма использовал Н.М. Карамзин в «Бедной Лизе»?

- 1) конфликт между чувственной натурой и грубым окружением
- 2) авторское эмоциональное обличение беззакония общества, высокий гражданский пафос произведения
- 3) задача социального и нравственного воспитания граждан
- 4) авторский призыв к состраданию, облагораживанию жизни

4. Соотнесите цитаты из комедии А.С. Грибоедова «Горе от ума» с именами или фамилиями героев, их произносивших.

Цитаты	Герои
1. Блажен, кто верует, тепло ему на свете	А. Софья
2. Счастливые часов не наблюдают	Б. Чацкий
3. Не знаю-с, виноват; Мы вместе не служили	В. Фамусов
4. Что за комиссия, создатель, быть взрослой дочери отцом.	Г. Скалозуб

* Дополнительное (необязательное) задание

Напишите фамилию героя комедии, в которой есть первая буква фамилии персонажа, произносившего первую цитату; четвертая и пятая буквы из фамилии персонажа, произносившего третью цитату.

5. Выберите правильные ответы

Какие персонажи романа в стихах А.С. Пушкина «Евгений Онегин» являются представителями московского дворянства

- 1) Петушков
- 2) Протасов
- 3) Евгений Онегин
- 4) Ларины
- 5) княжна Елена
- 6) Лукерья Львовна

6. Заполните пропуски

Напишите слова, которые пропущены в цитатах из романа М.Ю. Лермонтова «Герой нашего времени»

1) История человеческой, хотя бы самой мелкой ... (то же слово), едва ли не любопытнее и не полезнее истории целого народа.

2) в женщинах, как и в лошадях, великое дело.

3) Из двух друзей всегда один другого.

4) Странная вещь человеческое вообще, и женское в особенности!

7. Напишите последовательность чисел

Распределите помещиков из поэмы Н.В. Гоголя «Мертвые души» по степени омертвелости их души:

1) Ноздрев

2) Манилов

3) Плюшкин

4) Собакевич

5) Коробочка

8. Выберите один ответ

Кому из поэтов Серебряного века принадлежит строки:

Над озером скрипят уключины

И раздаётся женский визг,

А в небе, ко всему приученный

Бессмысленно кривится диск.

1) А.А. Ахматовой

2) С.А. Есенину

3) В.В. Маяковскому

4) А.А. Блоку

9. Выберите правильный ответ

Рассказ М.А. Шолохова «Судьба человека» называют рассказом-эпопеей. Почему?

1) поднимается тема народного подвига, через судьбу Андрея Соколова показана судьба всей страны

2) показаны сцены мирной жизни и многочисленных военных батальей

3) представлены авторские отступления о судьбе послевоенной России

10. Выберите несколько вариантов ответов

Какие изобразительно-выразительные средства использует А. Вознесенский в стихотворении «Реквием»? (в данном отрывке)

Возложите на Время венки,

В этом вечном огне мы сгорели.

Из жасмина, из белой сирени

На огонь возложите венки.

1) олицетворение

2) метафора

3) гипербола

4) эпитет

Иностранный язык

A. Fill in the missing words

Shallow, takes place, charities, annual, stunning, the icing on the cake, species, sociable, experience, rubbish, extinct, exist

1. Unfortunately, humans are destroying the habitats of wildlife _____ and they become _____.

2. La Tomatina is a (n) _____ festival that takes place in the Spanish town of Bunol in Valencia.

3. On the night of Hogmanay you can see fabulous carnivals and _____ fireworks display which is _____.

4. Wildlife _____ are organizations that save the habitats which are in danger.
 5. In my opinion, some of the characters were a bit _____.
 6. The Pirates week festival in Georgetown, the Cayman Islands, let you _____ an adventure life from the past.
 7. I think superstitions are all a load of _____.
 8. Remembrance Day, or Poppy Day _____ each year on 11 November to remember the millions who died for their country.
 9. How many millions of wildlife _____ on Earth?
 10. My next-door neighbour is very _____. She often visits us for chat.
 11. The festival March of the Scarecrows in Belgium raises money for local _____
- B. Complete the sentences with the correct forms of the verbs in brackets
1. I _____ (already/finish) Maths and I _____ (write) an essay, but I _____ (not/study \yet).
 2. Jennifer _____ (think) Shakira is the most talented and successful singer and actress.
 3. It _____ (not\be) to a party since last year.
 4. Tim _____ (look) exhausted. He _____ (think) of taking a day off.
 5. They _____ (get married) on Monday at 10:30.
 6. He _____ (know) Sally for six years.
 7. It _____ (rain) for hours.
 8. When _____ (the film\start) on Tuesdays? – It _____ (start) at 11 o'clock.
 9. If I had known about your birthday, I _____ (buy) you a present.
 10. I can't stand _____ (wait).
 11. It's not worth _____ (argue) with your parents.
 12. I _____ tired yesterday. I _____ (type) letters since morning.
 13. If I were you, I _____ (tell) him the truth.
 14. She looks forward to _____ (travel) abroad.
 15. She _____ (be) angry because she _____ (wait) for the bus for over an hour before it arrived.
 16. Would you like _____ (stay) with me and my family in Italy?
 17. If you _____ (study) hard, you will get good grades.
- C. Choose the correct item
1. You can organize the party. It will be a piece of cake\the icing on the cake for you.
 2. When I was young I used to go\went for long walks in the countryside with my family.
 3. First of all, teachers need a lot of patient\patience to work with children.
 4. Thank you for all your kind\kindness and hospitality.
 5. May I speak to Mr Smith? It's very urgent\urgency.
 6. John is the most\more hardworking student in the class.
 7. The new school will open\will be opened by the mayor on the 1st of June.
 8. All the concert tickets have already been sold\has already been sell.
- D. Fill in the gaps with
To, across, up with, down with, in (3), of (3), with (2), up for, out, through
1. They got tired _____ waiting for her sister.
 2. She is interested _____ learning foreign languages.
 3. All my relatives believe _____ superstitions except my father.
 4. The Oxford Street is always crowded _____ people.
 5. He wanted to make _____ his rude behavior. So he bought her an expensive present and an amazing bouquet of flowers.
 6. What is the reason _____ Earth Day celebration?
 7. Everyone was pleased _____ the success _____ Notting Hill Carnival.
 8. It was dark that we couldn't make _____ the face of the burglar.

9. I came _____ this old photos in the attic.
10. Let's run _____ the dance one more time!
11. He didn't succeed _____ passing the entrance exams.
12. I came _____ an idea of going into the Chillingham Castle in Northumberland, the most haunted castle in Britain.
13. I prefer action films _____ romance.
14. She came _____ a terrible cold.

Алгебра

1. Упростите выражение $\left(\frac{a+2}{a-2} - \frac{a}{a+2}\right) \cdot \frac{a-2}{3a+2}$.
2. Решите систему уравнений $\begin{cases} x - y = 6, \\ \end{cases}$
3. Решите неравенство $5x - 1,5(2x + 3) < 4x + 1,5$.
4. Представьте выражение $\frac{a^{-3} \cdot a^{-5}}{a^{-10}}$ в виде степени с основанием а.
5. Постройте график функции $y = x^2 - 4$. Укажите, при каких значениях х функция принимает положительные значения.
6. В фермерском хозяйстве под гречиху было отведено два участка. С первого участка собрали 105 ц гречихи, а со второго, площадь которого на 3 га больше, собрали 152 ц. Найдите площадь каждого участка, если известно, что урожайность гречихи на первом участке была на 2 ц с 1 га больше, чем на втором

Геометрия

Вариант 1

1. В треугольнике ABC точка D – середина стороны AB, точка M – точка пересечения медиан.

а) Выразите вектор через векторы и и вектор через векторы и .

б) Найдите скалярное произведение , если

2. Даны точки A(1; 1), B(4; 5), C(-3; 4).

а) Докажите, что треугольник ABC равнобедренный и прямоугольный.

б) Найдите длину медианы CM.

3. В треугольнике ABC высота BD равна h.

а) Найдите сторону AC и радиус R описанной окружности.

б) Вычислите значение R, если

4. Хорда окружности равна а и стягивает дугу в 120°. Найдите: а) длину дуги; б) площадь сектора, ограниченного этой дугой и двумя радиусами.

Информатика

1. Информационное сообщение объемом 3 Кбайта содержит 6144 символа. Сколько символов содержит алфавит, при помощи которого было записано это сообщение?

- 1) 4 2) 16 3) 8 4) 32

2. Для какого из указанных значений числа X ложно выражение (X > 2) ИЛИ НЕ (X > 1)?

- 1) 1 2) 2 3) 3 4) 4

3. Между населёнными пунктами A, B, C, D, E, F построены дороги, протяжённость которых приведена в таблице. (Отсутствие числа в таблице означает, что прямой дороги между пунктами нет.)

	A	B	C	D	E	F
--	---	---	---	---	---	---

A		6	4	2	1	
B	6		1			
C	4	1		3		1
D	2		3		1	
E	1			1		6
F			1		6	

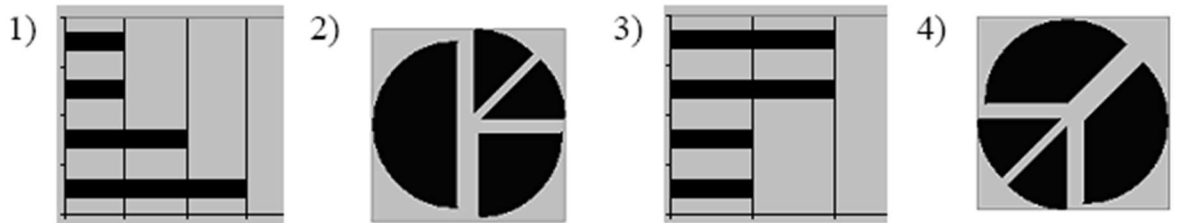
Определите длину кратчайшего пути между пунктами А и F (при условии, что передвигаться можно только по построенным дорогам).

- 1) 5 2) 6 3) 7 4) 4

4*. Дан фрагмент электронной таблицы:

	A	B	C	D
1		3	4	
2	=C1- B1	=B1- A2*2	=C1/2	=C1

После выполнения вычислений была построена диаграмма по значениям диапазона ячеек A2:D2. Укажите получившуюся диаграмму.



5. Определите значение переменной а после исполнения данного алгоритма. Символ «:=» обозначает оператор присваивания.

```

a := 16;
b := 12 - a / 4;
a := a + b * 3;

```

Порядок действий соответствует правилам арифметики. В ответе укажите одно число – значение переменной а.

6. Определите, что будет напечатано в результате работы следующей программы. Текст программы приведен на нескольких языках программирования.

Паскаль	Алгоритмический язык	Бейсик
<pre> var s, k: integer; begin s:=50; for k:=0 to 8 do s:=s - 4; write (s); end. </pre>	<pre> алг нач цел s, k s:=50 нц для k от 0 до 8 s:=s - 4 кц вывод s кон </pre>	<pre> DIM s, k INTEGER s=50 FOR k=0 TO 8 s=s-4 NEXT k PRINT s </pre>

8. Ниже в табличной форме представлен фрагмент базы данных о результатах тестирования учащихся (используется столбальная шкала):

Фамилия	Пол	Математика	Химия	Информатика	Биология
Аганян	ж	82	46	32	70
Воронин	м	43	45	74	23
Григорчук	м	54	68	75	83
Роднина	ж	71	56	82	79
Сергеенко	ж	33	74	38	46

Черепанова	ж	18	83	28	61
------------	---	----	----	----	----

Сколько записей в данном фрагменте удовлетворяют условию «Пол='м' ИЛИ Химия>Биология»?

В ответе укажите одно число — искомое количество записей.

9. Сколько значащих нулей содержится в двоичной записи десятичного числа 129. В ответе укажите одно число – количество значащих нулей.

10*. У исполнителя Утроитель две команды, которым присвоены номера:

1. вычти один
2. умножь на три

Первая из них уменьшает число на экране на 1, вторая – утраивает его. Запишите порядок команд в алгоритме получения из числа 5 числа 26, содержащем не более 5 команд, указывая лишь номера команд. (Например, 21211 – это алгоритм:

умножь на три

вычти один

умножь на три

вычти один

вычти один

который преобразует число 2 в 13.)

Если таких алгоритмов более одного, то запишите любой из них.

11*. Скорость передачи данных через ADSL-соединение равна 1024000 бит/с. Через данное соединение передают файл размером 2000 Кбайт. Определите время передачи файла в секундах.

12*. В таблице приведены запросы к поисковому серверу. Расположите обозначения запросов в порядке убывания количества страниц, которые найдет поисковый сервер по каждому запросу.

Для обозначения логической операции «ИЛИ» в запросе используется символ |, а для логической операции «И» – &.

А	Пушкин
Б	Пушкин & Лермонтов & Жуковский
В	Пушкин & Лермонтов
Г	Пушкин Лермонтов

История

А1. «Жандармом Европы» называли императора Николая Павловича, царствующего в Российской империи

- | | |
|-----------------------|-----------------------|
| 1) с 1796 по 1801 год | 3) с 1825 по 1855 год |
| 2) с 1801 по 1825 год | 4) с 1855 по 1881 год |

А2. В 1897—1899 гг. министром финансов СЮ. Витте была проведена денежная реформа, ознаменовавшая введение:

- | | |
|--------------------------|-------------------------------|
| 1) золотого обращения | 3) медного рубля |
| 2) серебряного обращения | 4) бумажных кредитных билетов |

А3. Как в российской империи называлось казачье поселение, состоящее из одного-двух дворов?

- | | |
|------------|------------|
| 1) станица | 3) хутор |
| 2) уезд | 4) волость |

А4. В результате реформы системы народного просвещения, проведенной при Александре I,

- 1) университетам предоставлялась широкая автономия
- 2) деятельность студенческих организаций запрещалась
- 3) открылись земские школы для крестьянских детей
- 4) вводилось всеобщее среднее образование

А5. Прочтите отрывок из записок князя С.П. Трубецкого и укажите название организации, о которой идет речь.

«...Сначала молодые люди ограничивались только разговорами между собою. Еще неизвестно было, что именно государь намерен был сделать; но в уверенности, что он искренно желает устроить благо России, решено было дать форму обществу и определить порядок действий, которыми намерены были поддерживать и подкреплять предположения государя. 9-го февраля 1816 года Пестель, Никита Муравьев, Сергей Шипов и Трубецкой положили основание обществу... Пестелю, Долгорукову и Трубецкому поручено было написать устав Общества, последний занялся правилами принятия членов и порядком действий их в обществе».

- | | |
|-------------------------|----------------------------------|
| 1) «Союз спасения» | 3) «Общество соединенных славян» |
| 2) «Союз благоденствия» | 4) «Земля и воля» |

А6. В каком году Россия подписала с Францией Тильзитский мирный договор?

- | | |
|--------------|--------------|
| 1) в 1801 г. | 3) в 1807 г. |
| 2) в 1803 г. | 4) в 1812 г. |

А7. Кому из государственных деятелей императором Николаем I было поручено проведение реформы управления государственными крестьянами?

- | | |
|---------------------|---------------------|
| 1) М.М. Сперанскому | 3) Я.И. Ростовцеву |
| 2) П.Д. Киселеву | 4) А.Х. Бенкендорфу |

А8. Крестьянам предоставлялась земля по реформе 1861 г.

- 1) за выкуп при содействии государства
- 2) за выкуп при содействии земских управ
- 3) за счёт государственной казны
- 4) за счёт ссуды помещика

А9. Что из названного является одной из причин русско-турецкой войны 1877—1878 гг.?

- 1) поддержка освободительной борьбы южных славян против Турции
- 2) стремление Турции завоевать Болгарию
- 3) союзнические обязательства России перед Англией и Францией
- 4) помощь Германии в расширении степени ее влияния на Балканах

А10. Прочтите отрывок из статьи КС. Аксакова «О русском воззрении» и укажите, к какому направлению общественно-политической мысли принадлежал автор.

«Русский народ имеет прямое право как народ на общечеловеческое, а не через посредство и не с позволения Западной Европы. К Европе относится он критически и свободно, принимая от нее лишь то, что может быть общим достоянием, а национальность европейскую откидывая...»

- | | |
|-----------------|-----------------|
| 1) западникам | 3) декабристам |
| 2) славянофилам | 4) народолюбцам |

А11. Что из названного относится к социально-экономическим процессам первой половины XIX в.?

- 1) формирование вотчинного землевладения
- 2) начало промышленного переворота
- 3) появление первых мануфактур
- 4) национализация промышленности

А12. Сражение под Смоленском, Бородинская битва, Тарутинский марш-маневр — героические страницы истории войны

- | | |
|------------------|-------------------|
| 1) Ливонской | 3) Крымской |
| 2) Отечественной | 4) Первой мировой |

А13. Как в газете «Голос» от 16 февраля 1880 г. современниками был назван период, когда М.Т. Лорис-Меликов находился во главе внутренней политики государства?

- | | |
|-----------------------------|------------------------|
| 1) «период контрреформ» | 3) «диктатура сердца» |
| 2) «эра либеральных реформ» | 4) «эра меркантилизма» |

А14. Активный рост сельского хозяйства в 70—90-х гг. XIX в. сдерживало

- 1) сохранение крестьянской общины
- 2) частичное уничтожение помещичьего землевладения

- 3) внедрение новых сельскохозяйственных машин
- 4) усиление сельскохозяйственной специализации районов страны

A15. Прочтите высказывание А.И. Герцена о письме и укажите имя его автора.

«"Письмо" его потрясло всю мыслящую Россию и имело полное право на это. После "Горя от ума" не было ни одного литературного произведения, которое сделало бы такое сильное впечатление. Между ними — десятилетнее молчание, 14 декабря, виселицы, каторга, Николай. (...) Император Николай приказал объявить его сумасшедшим и обязать подпиской ничего не писать».

- 1) А.С. Пушкин
- 2) В.Г. Белинский
- 3) Н.Г. Чернышевский
- 4) П.Я. Чаадаев

A16. Укажите изменения, преобразования, которые были проведены во время Великих реформ 1860-1870-х гг.

- А) введение всеобщей воинской повинности
- Б) ограничение барщины двумя днями в неделю
- В) личное освобождение крепостных крестьян
- Г) освобождение дворян от военной службы
- Д) введение института присяжных заседателей

Укажите верный ответ

- 1) АБГ
- 2) АД
- 3) БВГ
- 4) ВГД

Часть В

B1. Какие из перечисленных ниже имен путешественников стали известны своими открытиями новых земель в XIX в. Укажите два верных имени из пяти предложенных.

- 1) И.Ф. Крузенштерн
- 2) Афанасий Никитин
- 3) Ермак Тимофеевич
- 4) С. И. Дежнев
- 5) Ф.Ф. Беллинсгаузен

B2. Прочтите отрывок из воспоминаний В.Г. Белинского и напишите название журнала, о котором пишет критик.

«Давно уже было всем известно, что знаменитый поэт наш Александр Сергеевич Пушкин вознамерился издавать журнал; наконец первая книжка этого журнала уже и вышла, многие даже прочли ее, но, несмотря на то, у нас, в Москве, этот журнал есть истинная новость, новость дня, новость животрепещущая, и в этом смысле то, что хотим мы сказать о нем, будет настоящим известием. Дело в том, что у нас в Москве очень трудно его достать за какие бы то ни было деньги...» B3. Установите соответствие между фамилиями полководцев и названиями войн, в которых они прославились

Полководцы	Военные действия,
сражения	

- | | |
|-----------------|------------------------|
| 1) И.В. Гурко | а) переход |
| 2) П.С. Нахимов | б) Брусиловский прорыв |
| 3) А.В. Суворов | в) Бородинское |
| 4) М.И. Кутузов | г) Синопское сражение |
| | д) осада Плевны |

B4. Какие из перечисленных ниже художественных полотен принадлежат кисти художников-передвижников? Укажите две картины из пяти предложенных.

- 1) «Всадница»
- 2) «Сватовство майора»
- 3) «Грачи прилетели»
- 4) «Последний день Помпеи»
- 5) «Явление Христа народу»

B5. Прочтите отрывок из программы декабристского общества и укажите название документа.

«...3) Государство состоит из народа и правительства.

Весь российский народ составляет одно сословие — гражданское, все нынешние сословия уничтожаются.

Насчет верховной власти отвергается правило равновесия властей, но принимается правило определительности круга действий. Верховная власть разделяется на законодательную и верховноисполнительную — первая поручается Народному Вечу, вторая — Державной Думе. Власть блюстительная поручается Верховному Собору».

В6. Прочтите отрывок из официального документа и напишите имя императора, назначившего министрами указанных в списке чиновников.

«...3. Граф Канкрин — министр финансов...

4. Граф Бенкендорф — шеф жандармов...

6. Статс-секретарь граф Уваров — министр народного просвещения...

11. Генерал-адъютант граф Киселев — министр государственных имуществ».

Обществознание

1. Что является признаком государства любого типа?

- 1) наличие двухпалатного парламента
- 2) наличие правоохранительных органов
- 3) всенародное избрание главы государства
- 4) многопартийность

2. Тоталитарный режим отличает

- 1) всесторонний контроль государства над жизнью общества
- 2) гарантия прав и свобод граждан
- 3) деятельность свободной прессы
- 4) наличие государственного аппарата

3. Совокупность негосударственных отношений и организаций, выражающих частные интересы граждан в различных сферах, называют

- 1) гражданским обществом
- 2) многопартийностью
- 3) федерацией
- 4) правовым государством

4. В государстве Н. президент формирует парламент и правительство. При этом существует парламент, который должен утвердить состав правительства, предложенный президентом. Какая форма правления представлена в государстве Н.?

- 1) конституционная монархия
- 2) парламентская республика
- 3) абсолютная монархия
- 4) президентская республика

5. Инициативная группа граждан выступила против намеченного руководством города переименования нескольких улиц. Данный факт говорит о наличии

- 1) авторитарного режима
- 2) гражданского общества
- 3) местного самоуправления
- 4) политической системы

6. В государстве Z состоялись выборы, в которых приняли участие около половины граждан, обладающих правом голоса. Какая информация позволит сделать вывод, что выборы имели демократический характер?

1) Члены правящей партии получили дополнительные голоса на выборах.
2) Избиратели должны были ориентироваться на мнение властей о каждом из кандидатов.

3) Избиратели выбирали из нескольких альтернативных кандидатов, предлагающих свои программы.

4) Участвовать в выборах могли только те граждане, кто имеет постоянную работу.

7. Верны ли следующие суждения о правовом государстве?

А. Государство определяет нравственные ценности общества.

Б. Задача государства – защищать интересы граждан.

- 1) верно только А

- 2) верно только Б
 3) верны оба суждения
 4) оба суждения неверны
8. Исполнение норм права, в отличие от норм морали, обеспечивается
 1) силой государственного принуждения
 2) мнением юристов
 3) силой общественного мнения
 4) привычками и традициями общества
9. Бабушка с внуком, гуляя в лесу, нарвали букет цветов, которые занесены в Красную книгу. Нормы какой отрасли права регулируют данную ситуацию?
 1) уголовного права
 2) административного права
 3) гражданского права
 4) трудового права
10. Какая отрасль права регулирует имущественные и личные неимущественные права граждан?
 1) трудовое право
 2) административное право
 3) уголовное право
 4) гражданское право
11. Какие термины относятся к понятию «правонарушение»?
 1) деяние, виновность, общественная опасность
 2) высшая юридическая сила, всенародное голосование
 3) договор, право собственности, возмещение ущерба
 4) правовой обычай, судебный прецедент
12. Родители восьмилетнего Алёши часто кричат на него, ругают грубыми словами. В этой ситуации нарушается право ребёнка
 1) жить и воспитываться в семье
 2) на выражение собственного мнения
 3) на уважение человеческого достоинства
 4) на общение с родственниками
13. Что относится к полномочиям Президента Российской Федерации?
 1) определение основных направлений внутренней политики
 2) разработка и принятие законов
 3) управление федеральной собственностью
 4) разработка и исполнение бюджета РФ
14. Исполнительную власть в Российской Федерации осуществляет
 1) Государственная Дума
 2) Правительство РФ
 3) Совет Федерации
 4) Общественная палата
15. Конституция РФ провозглашает нашу страну социальным государством. Это означает, что
 1) политика государства направлена на создание условий, обеспечивающих достойную жизнь человека
 2) народы, проживающие на территории РФ, имеют равные права
 3) власть осуществляется на основе разделения на законодательную, исполнительную и судебную ветви
 4) человек, его права и свободы признаются высшей ценностью
16. Гражданин К. подарил сыну на день рождения свой автомобиль. Этот пример, прежде всего, иллюстрирует право гражданина К. как собственника в отношении принадлежащего ему имущества
 1) владеть

- 2) распоряжаться
- 3) пользоваться
- 4) наследовать

17. Верны ли следующие суждения о Конституции Российской Федерации?

- А. Конституция Российской Федерации обладает высшей юридической силой.
- Б. Конституция является сводом законов Российской Федерации.

- 1) верно только А
- 2) верно только Б
- 3) верны оба суждения
- 4) оба суждения неверны

18. В приведенном списке указаны черты сходства выборов и референдума и отличия выборов от референдума. Выберите и запишите в первую колонку таблицы порядковые номера черт сходства, а во вторую колонку — порядковые номера черт отличия:

- 1) является (ются) выражением народовластия;
- 2) проводится (ятся), как правило, регулярно;
- 3) служит формой демократии;
- 4) предполагает выдвижение кандидатов.

Черты сходства		Черты различия	

19. Установите соответствие между примерами и элементами формы государства: к каждому элементу, данному в первом столбце, подберите соответствующий элемент из второго столбца.

ПРИМЕРЫ	ЭЛЕМЕНТЫ ФОРМЫ ГОСУДАРСТВА
А) демократия	1) форма государственно-территориального устройства
Б) федерация	2) форма правления
В) республика	3) политический режим
Г) унитарное государство	
Д) монархия	

Запишите в ответ цифры, расположив их в порядке, соответствующем буквам:

А	Б	В	Г	Д

География

1. Численность населения какой из перечисленных стран наименьшая?

- 1) Индонезия
- 2) США
- 3) Индия
- 4) Австралия

2. Какая из перечисленных областей имеет выход к Государственной границе Российской Федерации?

- 1) Пензенская
- 2) Свердловская
- 3) Брянская
- 4) Новгородская

3. Для какого из перечисленных регионов России характерен муссонный климат умеренного пояса?

- 1) Калининградская область
- 2) Ямало-Ненецкий АО
- 3) Мурманская область
- 4) Приморский край

4. С сейсмичностью и подводным вулканизмом тесно связана опасность возникновения огромных морских волн — цунами, под угрозой которых находятся

территории прибрежных городов и других населённых пунктов. В какой из перечисленных стран необходима работа специальных служб по предупреждению населения о цунами?

- 1) Швеция
2) Испания
3) Япония
4) Алжир

5. Какой из перечисленных портов Северного морского пути является незамерзающим?

- 1) Мурманск
2) Диксон
3) Хатанга
4) Тикси

Задания 6, 7 выполняются с использованием приведённой ниже таблицы.

Демографические показатели отдельных регионов РФ в 2007 г.

Регион	Общая численность населения, тыс. чел.	Рождаемость, ‰	Естественный прирост, ‰
Ивановская область	1088	9,0	-11,0
Республика Коми	975	11,1	-2,7
Республика Дагестан	2659	15,3	8,7
Новосибирская область	2670	10,6	0

6. Используя данные таблицы, определите, в каком из перечисленных регионов наблюдался наибольший естественный прирост.

- 1) Новосибирская область
2) Республика Дагестан
3) Ивановская область
4) Республика Коми

7. Используя данные таблицы, определите смертность населения в Ивановской области в 2007 г. в ‰. Ответ запишите в виде числа.

Ответ _____ ‰.

8. В каком из перечисленных регионов России средняя плотность населения наибольшая?

- 1) Чукотский АО
2) Нижегородская область
3) Ханты-Мансийский АО — Югра
4) Хабаровский край

9. Усиление «парникового эффекта» в настоящее время большинство учёных объясняют тем, что в атмосфере

- 1) уменьшается содержание озона
2) увеличивается содержание азота
3) увеличивается содержание углекислого газа
4) уменьшается содержание кислорода

10. В каком из высказываний содержится информация о миграции населения?

1) В России, так же как и в мире, городской образ жизни получает все большее распространение.

2) Количество людей, въезжающих в Россию на постоянное место жительства из других государств, постоянно увеличивается.

3) Западная и центральная части Европейской России наиболее плотно заселены и урбанизированы.

4) В России в течение 2008 г. родилось 1 713947 человек, умерло — 2 075954 человека.

11. Прочтите текст и ответьте на вопрос: мы проехали от Средиземного моря до побережья Бискайского залива. И вот, наконец, конечный пункт нашего путешествия — город Ла-Рошель. В нём расположен порт прогулочных яхт. По узким улочкам мы проехали туда. Был тёплый летний день. Дул лёгкий бриз. Водное пространство залива было заполнено яхтами.

В каком направлении дуют дневные бризы и почему они образуются на побережье океана? Укажите две причины.

Ответ запишите в бланке, указав сначала номер задания.

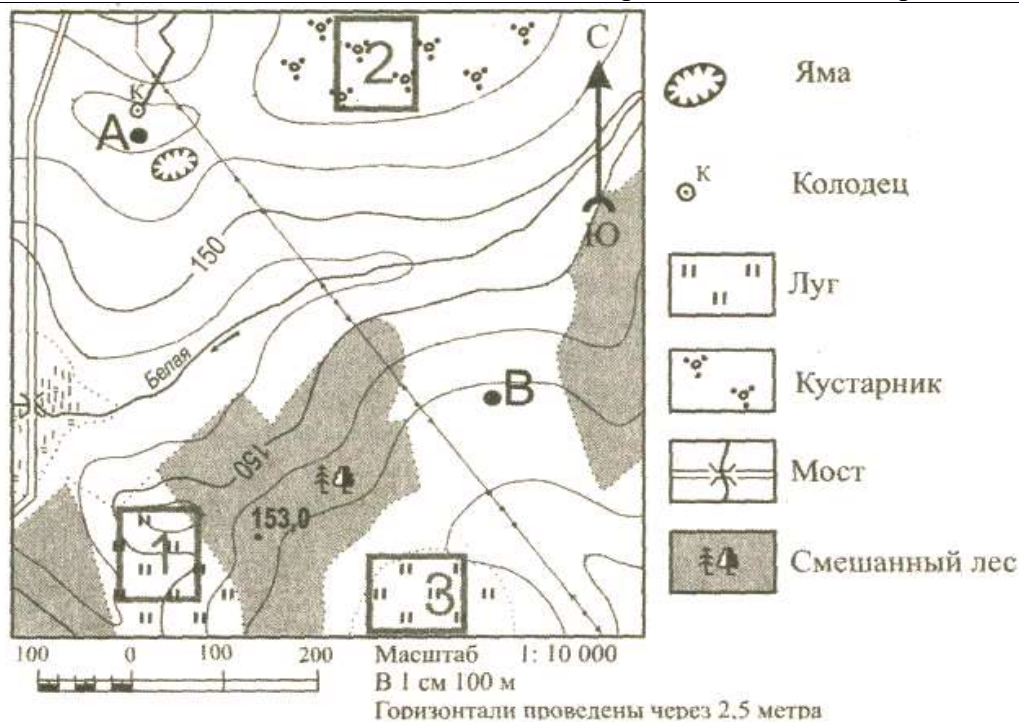
12. Расположите перечисленные города в порядке увеличения их численности населения. Запишите в бланк получившуюся последовательность букв.

- А) Кострома
- Б) Тольятти
- В) Нижний Новгород

13. Определите, какой город в России имеет географические координаты 72°с.ш. и 129°в.д.

Ответ

Задания 14 - 15 выполняются с использованием приведённой ниже карты.



14. Определите по карте расстояние на местности по прямой от отметки с высотой 153,0 до колодца. Измерение проводите между центрами условных знаков. Полученный результат округлите до десятков метров. Ответ запишите в виде числа.

Ответ: _____ м.

15. Определите по карте, в каком направлении от моста через реку Белая находится точка с высотой 153,0.

Ответ: _____.

Задания 16, 17 выполняются с использованием приведённого ниже текста

АО «Котласский ЦБК» — «Котласский целлюлозно-бумажный комбинат» (юг Архангельской области, город Коряжма) — крупнейшее в России предприятие по комплексной безотходной химической переработке древесины хвойных и лиственных пород. Котласский ЦБК вырабатывает более миллиона тонн целлюлозы разных видов, сотни тысяч тонн печатной и технической бумаги, картона, древесно-волоконистые плиты и другие виды продукции.

16. Картами какого экономического района России нужно воспользоваться для того, чтобы определить местоположение г. Коряжма?

- 1) Уральского
- 2) Северного
- 3) Западно-Сибирского
- 4) Дальневосточного

17. Объясните, какие две особенности Архангельской области, способствовали размещению в г. Коряжма целлюлозно-бумажного комбината. Ответ запишите в бланке, указав сначала номер задания.

18. Туристические фирмы разных регионов России разработали слоганы (рекламные лозунги) для привлечения туристов в свои регионы. Установите соответствия, соответствующие выбранным ответам.

РЕГИОН

- 1) Ямало-Ненецкий АО
- 2) Камчатский край
- 3) Кабардино-Балкарская Республика
- 4) Свердловская область

СЛОГАН

- А) Здесь можно побывать в Долине гейзеров и увидеть действующие вулканы!
- Б) Окунитесь в полярную ночь, прокатитесь на собачьей и оленьей упряжках!

19. Расположите регионы России в той последовательности, в которой их жители встречают Новый год. Запишите в бланк получившуюся последовательность букв.

- А) Смоленская область
- Б) Чукотский АО
- В) Омская область

20. Определите регион России по его краткому описанию.

Республика расположена в Азиатской части страны. На юге граница совпадает с Государственной границей Российской Федерации. Республика богата полезными ископаемыми: здесь имеются крупные залежи свинцово-цинковых, молибденовых, вольфрамовых, урановых руд, а также месторождения угля и многих других полезных ископаемых. На территории Республики находится около 60% береговой линии самого глубокого пресноводного озера в мире.

Ответ: Республика _____.

21. Определите экономический район по набору характеристик:

- а) В состав района входят только области.
- б) Это индустриальное ядро России.
- в) Отраслями специализации являются точное и наукоемкое машиностроение, химическая и текстильная промышленности.

22. Определите экономический район по набору характеристик:

- а) Это район нефти, газа и угля.
- б) Значительная часть района заболочена.
- в) Распространен «вахтовый» метод работы.

23. Определите экономический район по набору характеристик:

- а) Это самый многонациональный район России.
- б) На юге района расположены горы.
- в) Большая часть населения живет в станицах и аулах.

24. Определите экономический район по набору характеристик:

- а) богатые минеральные ресурсы;
- б) металлургическая база - старейшая в стране;
- в) развито тяжелое машиностроение;
- г) основная проблема - экологическая.

25. Назовите термин: насильственное переселение народов, людей - это ...

Физика

1. Относительно какого тела или частей тела пассажир, сидящий в движущемся вагоне, находится в состоянии покоя?

- А. вагона.
- Б. земли.
- В. колеса вагона.

2. При равноускоренном движении скорость тела за 5 с изменилась от 10 м/с до 25 м/с. Определите ускорение тела.

- А. 4 м/с²; Б. 2 м/с²; В. -2 м/с²; Г. 3 м/с².

3. Дана зависимость координаты от времени при равномерном движении: $x=2+3t$. Чему равны начальная координата и скорость тела?

А. $x_0=2, V=3$; Б. $x_0=3, V=2$; В. $x_0=3, V=3$; Г. $x_0=2, V=2$.

4. Тело движется по окружности. Укажите направление ускорения (рисунок 1).

- А. ускорения – 4;
 Б. ускорения – 1;
 В. ускорения – 2;
 Г. ускорения – 3.

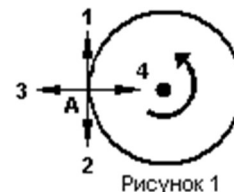


Рисунок 1

5. Под действием силы 10Н тело движется с ускорением 5м/с^2 . Какова масса тела ?

- А. 2кг. Б. 0,5 кг.
 В. 50 кг. Г. 100кг.

6. Земля притягивает к себе подброшенный мяч силой 3 Н. С какой силой этот мяч притягивает к себе Землю?

- А. 30Н Б. 3Н В. 0,3Н Г. 0Н

7. Какая из приведенных формул выражает второй закон Ньютона?

- А. $F = G \frac{M}{R^2}$; Б. $\vec{F} = m \cdot \vec{a}$; В. $F = G \frac{m_1 m_2}{R^2}$;

Г. $F = -kx$.

8. Как направлен импульс силы?

- А. по ускорению.
 Б. по скорости тела.
 В. по силе.
 Г. Среди ответов нет правильного.

9. Тележка массой 2 кг движущаяся со скоростью 3м/с и сталкивается с неподвижной тележкой массой 4 кг и сцепляется с ней. Определите скорость обеих тележек после взаимодействия?

- А. 1 м/с; Б. 0,5 м/с; В. 3 м/с;
 Г. 1,5 м/с.

10. По графику зависимости координаты колеблющегося тела от времени (см. рисунок 2) определите амплитуду колебаний.

- А. 10 м;
 Б. 6 м;
 В. 4 м;

11. Камертон излучает звуковую волну длиной 0,5м. Какова частота колебаний камертона? Скорость звука в воздухе 340 м/с.

- А. 680Гц; Б. 170Гц; В. 17Гц;
 Г. 3400Гц.

12. Силовой характеристикой магнитного поля является:

- А. магнитный поток; Б. сила, действующая на проводник с током;
 В. вектор магнитной индукции.

13. Определите частоту электромагнитной волны длиной 3 м.

- А. 10^{-8} Гц; Б. 10^{-7} Гц; В. 10^8 Гц;
 Г. 10^{-6} Гц.

14. Сколько протонов содержит атом углерода ${}^12_6\text{C}$?

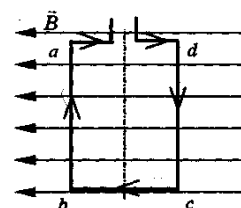
- А. 18
 Б. 6
 В. 12

15. Бетта-излучение- это:

А. поток квантов излучения; Б. поток ядер атома гелия

В. Поток электронов ;

16. Квадратная рамка расположена в однородном магнитном поле, как показано на рисунке. Направление тока в рамке указано стрелками. Как направлена сила, действующая на стороны аб рамки со стороны магнитного поля?



- А. Перпендикулярно плоскости чертежа, от нас
 Б. Перпендикулярно плоскости чертежа, к нам
 В. Вертикально вверх, в плоскости чертежа
 Г. Вертикально вниз, в плоскости чертежа

ЧАСТЬ-В

Инструкция по выполнению заданий №В1-В2: соотнесите написанное в столбцах 1 и 2. Запишите в соответствующие строки бланка ответов последовательность букв из столбца 2, обозначающих правильные ответы на вопросы из столбца 1.

Например:

№ задания	Вариант ответа
В1	243

В1. Установите соответствие между физическими открытиями и учеными

Открытие	Ученый
А) закон о передаче давления жидкостями и газами	1) Паскаль
Б) закон всемирного тяготения	2) Торричелли
В) открытие атмосферного давления	3) Архимед
	4) Ньютон

В2. Установите соответствие между приборами и физическими величинами

Прибор	Физические величины
А) психрометр	1) давление
Б) манометр	2) скорость
В) спидометр	3) сила
	4) влажность воздуха

Химия

А1. Химический элемент, имеющий схему строения атома 2, 8, 2, в Периодической системе занимает положение:

1. 2-й период, главная подгруппа II группа; 2. 2-й период, главная подгруппа V группа;
 3. 3-й период, главная подгруппа II группа; 4. 4-й период, главная подгруппа II группа.

А2. Строение внешнего энергетического уровня $3s^2 3p^3$ соответствует атому элемента:

1. алюминия 2. железа 3. кремния 4. фосфора

А3. Элемент с наиболее ярко выраженными неметаллическими свойствами:

1. германий 2. кремний 3. олово 4. углерод

А4. Оксид элемента Э с зарядом ядра +15 соответствует общей формуле:

1. ЭО 2. ЭО₂ 3. Э₂О₅ 4. Э₂О₇

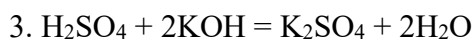
А5. Характер свойств высшего оксида химического элемента с порядковым номером 12 в Периодической системе: 1. амфотерный 2. кислотный 3. основной

А6. Основные свойства наиболее ярко выражены у гидроксида:

1. алюминия 2. кремния 3. магния 4. натрия

А7. Схема превращения $S^{+4} \rightarrow S^{+6}$ соответствует химическому уравнению:

1. $SO_2 + CaO = CaSO_3$ 2. $2SO_2 + O_2 = 2SO_3$



А8. Сокращенное ионное уравнение реакции $\text{Cu}^{2+} + 2\text{OH}^- = \text{Cu}(\text{OH})_2 \downarrow$ соответствует взаимодействию:

1. гидроксида меди (II) и соляной кислоты; 2. раствора нитрата меди (II) и гидроксида железа (II);

3. оксида меди (II) и воды; 4. растворов хлорида меди (II) и гидроксида калия.

А9. Формула вещества, реагирующего с оксидом углерода (IV)::

1. NaOH 2. H₂SO₄ 3. SO₃ 4. HCl

А10. Элементом Э в схеме превращений $\text{Э} \rightarrow \text{ЭO} \rightarrow \text{Э}(\text{OH})_2$ является:

1. алюминий 2. барий 3. железо 4. Медь

А 11 . Из оксида кремния изготавливают точильные и шлифовальные круги, потому что он

1. не растворяется в воде 2. химически стоек к действию кислот

3. встречается в природе в виде минералов 4. имеет высокую твердость

Часть Б. Задания со свободным ответом.

1. (5 баллов) Напишите уравнения реакций между растворами гидроксида элемента с порядковым номером №11 и водородного соединения элемента с порядковым номером №16 в Периодической системе. Назовите все вещества, укажите тип реакции. Составьте уравнения в полном и кратком ионном виде.

2. (4 балла) В приведенной схеме $\text{Fe}_2\text{O}_3 + \text{CO} = \text{Fe} + \text{CO}_2$ определите степень окисления каждого элемента и расставьте коэффициенты методом электронного баланса. Укажите окислитель и восстановитель

3. (4 балла) Рассчитайте массу оксида меди (II), который потребуется для реакции с 200 г 40%-ного раствора соляной кислоты.

8 класс

Русский язык

(1) Люди, прислушайтесь к чудесным мелодиям матери-земли, и вы непременно их услышите. (2) Они повсюду: в лесу, среди пробудившегося цветущего поля.

(3) Журчание весеннего ручейка или плеск речных волн о песчаный берег, пение птиц или гром отдалённой грозы, шелест цветущих луговых трав или треск мороза в зимнюю ночь, трепетание зелёной листвы на деревьях или треск кузнечиков у протоптанной луговой тропинки – всё это бесчисленные звуки земли. (4) Городские люди, оглушённые шумом машин, отвыкли слушать их, к сожалению. (5) Тем радостнее такому человеку, ещё не совсем утратившему чувство родной природы, побывать в лесу, на реке, в поле, набраться душевных сил.

(6) А как хорошо новое утро! (7) Ещё до восхода солнца просыпаются, начиная радостно петь, птицы. (8) Спят в каменных домах люди, редкая прошумит машина, но уже полнится жизнью пробудившийся лес, полной грудью дышит земля. (9) «В природе, – говорит Соколов-Микитов, – нет ничего музыкальнее наступающего раннего утра».

Грамматическое задание:

1. Перестройте словосочетания городские люди, речная волна (вид связи-согласование) на подобные словосочетания с видом связи – управление

2. Выполнить синтаксический разбор предложения: Городские люди, оглушённые шумом машин, отвыкли слушать их, к сожалению.

Литература

8 класс

1. Какой из жанров литературы нельзя отнести к фольклорному?

а) сказка; б) былина; в) народная песня; г) поэма

2. Назовите героев исторических песен:

а) Ермак Тимофеевич; б) Князь Потемкин; в) Емельян Пугачев; г) М.И. Кутузов

3. Отчего погиб герой «Жития...» Александр Невский?

- а) в сражении с литовцами; б) предположительно был отравлен в ставке хана Батыя;
в) он не погиб, а умер своей смертью, прожив долгую жизнь
4. К какому литературному направлению принадлежит повесть Н.М.Карамзина «Наталья, боярская дочь»?
- а) романтизм; б) сентиментализм; в) реализм; г) есть черты и сентиментализма, и романтизма
5. Кого присылал Бог лягушкам в качестве царя в басне И.А.Крылова?
- а) осиновый чурбан; б) цаплю; в) журавля
6. Свою работу по исследованию Пугачевского бунта А.С.Пушкин начал
- а) с «Истории Пугачевского бунта»; б) с «Капитанской дочки»; в) с книги «Крестьянские бунты»
7. В чьи уста А.С.Пушкин вкладывает пословицу, ставшую эпиграфом ко всей повести: «Береги честь смолоду»?
- а) Савельича; б) Петра Гринева; в) Отца Петруши, Андрея Петровича Гринева
8. В каком образе приснился Гриневу Пугачев на постоялом дворе?
- а) царя; б) висельника; в) посаженного отца
9. Кто были герои калмыцкой сказки-аллегии, которую рассказал Пугачев Гриневу по дороге в крепость?
- а) уж и сокол; б) орел и ворон; в) аист и заяц
10. Жанр произведения М.Ю.Лермонтова «Мцыри»:
- а) повесть; б) стихотворение; в) поэма
11. Идеальный кульминационный центр «Мцыри» - это...
- а) эпизод борьбы Мцыри с барсом; б) встреча с грузинкой; в) сон о золотой рыбке
12. О чем говорит Мцыри «За эти несколько минут...Я б рай и вечность променял...»?
- а) за время встречи с грузинкой; б) за ночь бегства из монастыря; в) за возможность попасть на родину
13. Какую пословицу Н.В.Гоголь взял в качестве эпиграфа к комедии «Ревизор»?
- а) «Не в свои сани не садись»; б) «На всякого мудреца довольно простоты»; в) «На зеркало неча пенять, коли рожа крива»
14. Знакомством с каким писателем хвалится Хлестаков?
- а) с Гоголем; б) с Пушкиным; в) с Лермонтовым
15. Каков основной композиционный прием в рассказе Л.Н.Толстого «После бала»?
- а) контраст; б) преувеличение; в) сопоставление
16. Какая жизненная ситуация легла в основу рассказа Н.С.Лескова «Старый гений»?
- а) великосветский франт не хотел отдавать долг старушке; б) старушка не хотела отдавать долг франту; в) у старушки заболела внучка
17. Чем закончилась история любви в рассказе И.А.Бунина «Кавказ»?
- а) герои остались вместе; б) у героини родился ребенок; в) муж героини застрелился, не вынеся бесчестия измены жены
18. Почему А.Блок обратился к теме истории в цикле стихов «На поле Куликовом»?
- а) ему был интересен этот период; б) видел в исторических событиях связь с современностью;
в) идеализировал Дмитрия Донского, победившего татар
19. Откуда был родом Василий Теркин? («Василий Теркин», А.Твардовский)
- а) с Рязанщины; б) с Орловщины; в) со Смоленщины
20. Почему герой рассказа В.Астафьева «Фотография, на которой меня нет» не попал на съемку?
- а) не захотел фотографироваться; б) заболел; в) обиделся на то, что его хотели поставить последним в ряду.

Иностранный язык

8 класс FinalTest

11) Put "the" where necessary.

21. They visited a village in ____ Alps.
22. Have you seen ____ Mount Fuji?
23. She went to ____ United Kingdom to study English.
24. ____ Australia is really an enormous place.
25. We went to ____ Republic of Ireland and stayed in ____ Dublin.
26. I often go on holiday to ____ Canary Islands.
27. ____ Greece gets very hot in the summer.

12) Choose the correct answer.

- I haven't _____ TV since Sunday.
- watch B. watched C. watching
- She has been _____ table tennis since childhood.
- playing B. played C. play
- Beth and Jeffrey _____ last week.
- meet B. meted C. met
- When I came home, my mother _____ cooking dinner.
- A. is B. were C. was
- We _____ done our homework by three o'clock yesterday.
- A. have B. had C. did
- Have you _____ visited the United States? – No, I have never visited it.
- A. ever B. yet C. already
- I _____ the room while my cousin was listening to music
- A. was entering B. enter C. entered

13) Choose the correct sentence.

1. A. If I have a lot of money, I would often travel.
B. If I had a lot of money, I would often travel.
C. If I had a lot of money, I would often travelled.
2. A. If my sister prepared for a test well yesterday, she would have got a better mark.
B. If my sister had prepared for a test well yesterday, she would get a better mark.
C. If my sister had prepared for a test better, she would have got a better mark.

3. Match the sentence parts:

1. If I were rich,	a. if he had trained better.
2. I would be happy	b. she would join the party.
3. If we had left home earlier,	c. I would buy a sports car.
4. Howard would have won	d. we wouldn't have missed the train.
5. If Susan weren't ill,	e. if you come and see me.

14) Match the words and their definitions.

1. the Solar System	a. a person, who hurts or frightens weaker people
2. drought	b. United Nations Educational, Scientific and Cultural Organization
3. to destroy	c. a book to explain how to do something or how to use something
4. the environment	d. the ship on which the Pilgrims left England to go to America
5. Ottawa	e. a programme which gives facts and information about a particular subject

6. a power station	f. the Sun together with the planets going around it
7. a tabloid	g. to damage something so much that it cannot be repaired
8. UNESCO	h. a long period of dry weather when there is not enough water
9. a documentary	i. the capital of Canada
10. a manual	j. a large building in which electricity is made
11. a bully	k. a newspaper with rather small pages, many pictures and little serious news
12. the Mayflower	l. natural conditions, such as air, water, land, in which people, animals and plants live

15) Read the text and complete the sentences choosing A, B or C.

Mass Media

The mass media play an important part in our lives. Newspapers, radio and especially TV inform us of what is going on in this world and give us wonderful possibilities for education and entertainment. They also influence the way we see the world and shape our views.

Of course, not all newspapers and TV programmes report the events objectively, but serious journalists and TV reporters try to be fair and provide us with reliable information.

It is true that the world today is full of dramatic events and most news seems to be bad news. But people aren't interested in ordinary events. That is why there are so many programmes and articles about natural disasters, plane crashes, wars, murders and robberies. Good news doesn't usually make headlines. Bad news does.

Some people say that journalists are given too much freedom. They often intrude on people's private lives. They follow celebrities and print sensational stories about them which are untrue or half-true. They take photos of them in their most intimate moments. The question is - should this be allowed?

The main source of news for millions of people is television. People like TV news because they can see everything with their own eyes. And that's an important advantage. Seeing, as we know, is believing. Besides, it's much more difficult for politicians to lie in front of the cameras than on the pages of newspapers.

Still, many people prefer the radio. It's good to listen to in the car, or in the open air, or when you do something about the house.

Newspapers don't react to events as quickly as TV, but they usually provide us with extra detail, comment and background information.

The Internet has recently become another important source of information. Its main advantage is that news appears on the screen as soon as things happen in real life and you don't have to wait for news time on TV.

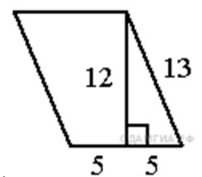
- 1) The term the mass media in English refers basically to.....
 - A) TV and radio .
 - B) the newspapers , magazines, television, video and radio.
 - C) the newspaper, television and radio.
- 2) If a person wants.....he reads newspapers and watches TV programmes.
 - A) to have an interview with somebody
 - B) to overcome fear
 - C) to be well-informed
- 3) Good and serious journalists and reporters provide people with.....
 - A) reliable information
 - B) gossip

- C) advertisements
 4) People are interested in.....
 A) ordinary events that happen every day
 B) current events, different reports and interviews and natural disasters.
 C) VIP's private lives.
 5) How do paparazzi earn their living?
 A) They ask celebrities a lot of questions and then make a film about them.
 1. They follow celebrities, write sensational stories about them and take photos of them in their most intimate moments.
 1. They meet very important people and ask them to take part in their performances.
 16) The main source of news for millions of people is.....
 7. television B) magazines C) video
 17) People like watching TV news more than listening news on the radio because.....
 A) TV programmes report the events more objectively than radio programmes
 B) Seeing is believing
 C) most radio news is bad news
 18) 'The news media' tell us.....
 A) what's happening in the world
 B) about mysterious stories which are untrue or half-true.
 C) only about wars, murders and robberies, and crashes.
 19) The main advantage of the Internet is.....
 A) that the news appears on the screen as soon as things happen in real life
 B) that you have to have a computer at home
 C) that multimedia web pages with photographs, music and video are very attractive

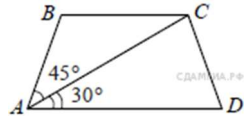
Математика

8 класс

1. Сократите дробь: $\frac{x^2-9}{3x-9}$
 2. Упростите выражение $\frac{b}{a^2-b^2} : \frac{b}{a^2-ab}$ и найдите его значение при $a = 0,1$ и $b = 0,4$. В ответ запишите полученное число.



3. Найдите площадь параллелограмма, изображённого на рисунке.
 4. Найдите значение выражения : а) $\sqrt{0,36 \cdot 0,81}$; б) $\frac{\sqrt{27}}{\sqrt{3}}$
 5. Вынесите множитель из-под знака корня: $\sqrt{99}$
 6. ABCD- прямоугольник. Какие из утверждений верны?
 а) Все его углы равны
 б) Диагонали равны
 в) Диагонали перпендикулярны
 г) Диагонали являются биссектрисами углов
 д) Диагонали точкой пересечения делятся пополам



7. Найдите больший угол равнобедренной трапеции ABCD, если диагональ AC образует с основанием AD и боковой стороной AB углы, равные 30° и 45° соответственно

Информатика и ИКТ

8 класс

Первая часть

1. Самую высокую информационную нагрузку несет канал:

1. осязания
2. слуха
3. обоняния
4. зрения
5. мышечных рецепторов

2. Измерение параметров окружающей среды на метеостанции является процессом:

1. хранения информации;
2. передачи информации;
3. защиты информации;
4. получения (сбора) информации;
5. использования информации.

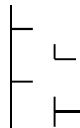
3. Комплекс взаимосвязанных программ, обеспечивающий пользователю удобный способ общения с программами, называется:

1. утилитой;
2. интерфейсом;
3. транслятором;
4. драйвером;
5. интерпретатором.

4. Для создания слайда электронной презентации учитель использовал программу:

1. MS Excel;
2. MS Word;
3. MS Power Point;
4. AdobePhotoShop.

5. Дано дерево каталогов.



Определите полное имя файла Doc3.

- А. A:/DOC3
- Б. A:/DOC3/Doc3
- В. A:/ DOC3/Doc1
- Г. A:/ТОМ3/Doc3

6. Какие из всех перечисленных программ входят в стандартный набор системы:

1. блокнот, калькулятор, Paint, WordPad
2. блокнот, калькулятор, Paint, Word
3. блокнот, калькулятор, CorelDraw, WordPad
4. Paint, WordPad

5. Word, Excel, Access, PowerPoint

7. Моделирование – это:

1. процесс замены реального объекта (процесса, явления) моделью, отражающей его существенные признаки с точки зрения достижения конкретной цели;
2. процесс конструирования моделей одежды в салоне мод;
3. процесс неформальной постановки конкретной задачи;
4. процесс замены реального объекта (процесса, явления) другим материальным или идеальным объектом;
5. процесс выявления существенных признаков рассматриваемого объекта.

8. Графические примитивы в графическом редакторе представляют собой:

1. операции, выполняемые над файлами, содержащими изображения, созданные в графическом редакторе;
2. среду графического редактора;
3. режимы работы графического редактора;
4. простейшие фигуры, рисуемые с помощью специальных инструментов графического редактора.

9. Язык – это...

1. Элемент конечного множества
2. Система знаков для представления и передачи информации
3. Набор знаков, в котором определен порядок
4. Знак вместе с его смыслом

10. Основные части компьютера:

1. Системный блок, монитор, клавиатура
2. Системный блок, монитор, клавиатура, мышь
3. Системный блок, монитор, клавиатура, мышь, колонки
4. Системный блок, монитор, мышь

11. Чему равен 1 байт?

1. 10 бит;
2. 10 Кбайт;
3. 8 бит;
4. 1024 бод.

12. В какой из последовательностей единицы измерения информации указаны в порядке возрастания:

1. байт, килобайт, мегабайт, бит;
2. килобайт, байт, бит, мегабайт;
3. мегабайт, килобайт, гигабайт, байт;
4. байт, килобайт, мегабайт, гигабайт.

13. Выберите устройство, обладающее наименьшей скоростью обмена информацией:

1. CD-ROM дисковод;
2. жесткий диск;
3. дисковод для гибких дисков;
4. флеш - карта

Вторая часть

(работа включает задания с кратким ответом)

14. Выполните перевод из одной единицы измерения информации в другую:
21 Кбайт = ... байт

15. В кодировке Unicode на каждый символ отводится два байта. Определите информационный объем слова из двадцати четырех символов в этой кодировке. (в битах)

16. Сравните возможности блокнота и текстового процессора MSWord для редактирования текста.

Критерии оценивания:

Правильный ответ оценивается 5 баллов.

«5» - 85 – 100 баллов; «4» - 70 – 80 баллов; «3» - 50 – 65 баллов.

История

8 класс

8 класс

1. Высшая законодательная власть, согласно реформе М.М.Сперанского, должна была принадлежать:

1. Государственной Думе;
2. Государственному совету;
3. Императору;
4. Сенату.

2. Расположите в хронологическом порядке вхождения в состав России.

1. Грузия.
2. Сибирь
3. Бессарабия.
4. Среднеазиатские ханства.

3. О каком историческом событии начала XIX века говорится в стихотворении известного поэта того времени Н.М. Шатрова ?

«Пою Пожар Москвы несчастной!

Нагрязнул новый Тамерлан

И бранью тяжкою, ужасной

Вломился в Кремль, как ураган;

И нет от сильных обороны;

Повсюду страх, повсюду стоны,

Здесь горький плач, там страшный бой,

Везде насильство, притеснение

Везде убийство, истребление,

Везде грабеж, везде разбой».

В приведенном отрывке речь идет о событиях _____.

4. Александр I решил учредить военные поселения, чтобы:

1. сделать армию самодостаточной;
 2. получить дешевую рабочую силу;
 3. защитить восточные границы империи;
 4. приучить русских людей к европейскому образу жизни.
5. Укажите, что является лишним в ряду:

учреждение Собственной его императорского величества канцелярии, реформа управления государственными крестьянами, создание Негласного комитета, издание “Полного собрания законов Российской империи”.

6. Соотнесите события и даты.

- | | |
|-----------------------------------|------------|
| 1. Отечественная война | а) 1802 г. |
| 2. Замена коллегий министерствами | б) 1803 г. |
| 3. Указ о вольных хлебопашцах | в) 1807 г. |
| 4. Тильзитский мир | г) 1812 г. |

7. Противником либеральных реформ в первые годы XIX века был:

1. Н.М.Карамзин;
2. М.М.Сперанский;
3. Н.Н.Новосильцев;
- 4.

П.А.Строганов.

8. Выберите неправильный ответ. По «Конституции» Н.Муравьева:

1. Россия должна была стать конституционной монархией;
2. Россия должна была стать демократической республикой;
3. в России отменялось крепостное право;
4. земля оставалась у помещиков, крестьяне получали 2 десятины.

9. Кого характеризует данное описание?

«Полковник. Сын нижегородского губернского предводителя дворянства. Был избран Диктатором 14.12.1825 г.. По приговору Верховного Уголовного Суда осужден на каторжную работу вечно. По амнистии 26.08.1856г. восстановлен в правах дворянства, но без княжеского титула.»

1. С.П.Трубецкой.
2. К.Ф.Рылеев.
3. П.Г.Каховский.
4. С.Г.Волконский.

10. Соотнесите сферы творчества и имена деятелей культуры.

- | | |
|--------------|-------------------|
| 1. История | а) П.Н.Федотов |
| 2. Поэт | б) И.П.Мартос |
| 3. Художник | в) Т.Н.Грановский |
| 4. Скульптор | г) М.Ю.Лермонтов |

11. Назовите имя российского императора по описанию.

В манифесте при вступлении на престол в начале XIX в. новый император обещал, что

будет управлять « по законам и по сердцу в бозе почивающей августейшей бабки нашей государыни императрицы Екатерины Великой». _____

12. Обедневшего крестьянина, нанимавшегося на работу к разбогатевшему односельчанину-кулаку, в России во второй половине XIX в. называли _____.

13. Автором теории «официальной народности» является:

1. В.Г. Белинский; 2. А.И. Герцен; 3. Н.М. Карамзин; 4. С.С. Уваров.

14. Развитие промышленности в пореформенной России характеризовалось следующим:

- а) расцвет металлургической промышленности в 60-е годы XIX в.;
- б) превращение металлургии в ведущую отрасль русской промышленности;
- в) активное строительство железных дорог;
- г) завершение в основном промышленного переворота;
- д) закрытие или передача в частные руки некоторых убыточных государственных предприятий;
- е) исчезновение кустарного производства;
- ж) формирование кадрового пролетариата;
- з) превращение текстильной промышленности в ведущую отрасль русской промышленности

1. (а, б, в, д) 2. (б, г, е, з) 3. (в, г, д, з) 4. (г, е, ж, з)

15. В России в начале XIX в. был (а, о, и):

1. конституция; 3. самодержавие;
2. парламент; 4. легальные политические партии.

16. В годы царствования Николая I был (о, а):

1. отменено крепостное право; 3. проведена реформа государственных крестьян;
2. издан указ о «вольных хлебопашцах»; 4. созданы военные поселения.

17. Укажите имена путешественников в последовательности, соответствующей проводимым ими исследованиям - открытие Антарктиды, - исследование Центральной Азии, - изучение населения Новой Гвинеи, - исследование Камчатки.

1. Н. Миклухо-Маклай, С. Крашенинников, Н. Пржевальский, И. Беллинсгаузен;

2. И. Беллинсгаузен, С. Крашенинников, Н. Миклухо-Маклай, Н. Пржевальский;
3. И. Беллинсгаузен, Н. Пржевальский, Н. Миклухо-Маклай, С. Крашенинников;
4. Н. Миклухо-Маклай, Н. Пржевальский, И. Беллинсгаузен, С. Крашенинников.

18. Выберите неправильный ответ. Одна из реформ Александра II – это:

1. отмена крепостного права; 3. военная реформа;
2. указ о «вольных хлебопашцах»; 4. земская реформа.

19. Известный общественный деятель второй половины XIX в. А.Н. Энгельгардт в письмах «Из деревни» сообщал о настроениях русских крестьян в 70-е годы XIX в.: «Коробочник Михайло принес военные картины, и «Чудесный обед генерала Скобелева под неприятельским огнем», и «Штурм Карса», и «Взятие Плевны».

«Вот это, - объясняет он собравшимся около него бабам и батракам, - вот это Скобелев – генерал Плевну взял. Вот Осман-пашу под руки ведут – ишь, скрючился!»

В данном отрывке речь идет о событиях _____ войны _____ годов.

20. Расположите в хронологическом порядке.

1. Земская реформа.
2. Отмена крепостного права в России.
3. Проект реформы государственного управления М.Т. Лорис-Меликова.
4. Военная реформа.
21. В результате «хождения в народ» в 70-е годы XIX в.:
 1. началась крестьянская война на территории России;
 2. началось массовое вступление крестьян в народнические организации;
 3. развернулось массовое движение рабочих за свои права;
 4. усилились репрессии против народников.
22. Соотнесите имена исторических деятелей с тем, что их объединяло.

1. Н.Н. Новосильцев и В.П. Кочубей	а) Генералы-герои войны 1812 г.
2. Н.Н. Раевский и А.П. Ермолов	б) Личная дружба и революционная деятельность
3. А.И. Герцен и Н.П. Огарев	в) Деятельность в государственных органах по подготовке крестьянской реформы
4. вел. князь Константин Николаевич и Н.А. Милютин	г) Члены «Негласного комитета»
23. Русско-турецкая война 1877-1878 гг. завершилась подписанием:

1. Берлинского трактата;	3. Айгунского договора;
2. Сан-Стефанского договора;	4. Портсмутского договора.
24. Уроженец Н.Новгорода, великий ученый, механик-самоучка, самолично сделавший телескоп, микроскоп, модель телеграфа, модель дугообразного деревянного моста через Неву, и «водохода» – это _____.
25. Выделите фактор, ускоривший промышленное развитие России после реформы 1861г.
 1. Сохранение помещичьего землевладения.
 2. Сохранение самодержавия.
 3. Личная свобода крестьян.
 4. Необходимость выкупа земли крестьянами.
26. В состав Российской империи во второй половине XIX века вошла территория:

1. Украины;	2. Финляндии;	3. Хивинского ханства;	4. Бессарабии.
-------------	---------------	------------------------	----------------
27. В XIX веке Россия по форме правления была:

1. демократической республикой;	3. феодальной республикой;
2. конституционной монархией;	4. самодержавной монархией.
28. Расположите в хронологическом порядке.
 1. Начало промышленного переворота в России.
 2. Смерть императора Александра II.
 3. Участие России в континентальной блокаде.
 4. Окончание Крымской войны.
29. С каким событием русской истории связана дата 14 декабря 1825 г.?

1. Бородинской битвой.	3. Обороной Севастополя.
2. Восстанием декабристов.	4. Основанием Московского университета.

Обществознание
8 класс

1. Верны ли следующие суждения о природе и обществе?

А. Природа в отличие от общества является развивающейся системой.

Б. Природа и общество оказывают друг на друга взаимное влияние.

1) верно только А; 2) верно только Б; 3) верны оба суждения 4)

оба суждения неверны.

2. Примером общения не является:

- 1) зрители аплодируют певцу после выступления; 2) начальник дает указания подчиненному;
3) двое друзей беседуют о личных проблемах; 4) человек ведет мысленный разговор с героем прочитанной книги.

3. Нуклеарная семья:

- 1) наиболее распространена в аграрном обществе; 2) включает не менее трех поколений прямых родственников;
3) является малой социальной группой; 4) не предполагает общность быта.

4. Определите, какие из потребностей находятся не на своем месте в ряду иерархии потребностей А. Маслоу.

- 1) физиологические потребности; 2) престижные потребности;
3) потребности в безопасности; 4) социальные потребности;
5) духовные потребности.

5. Понятие «социальный прогресс» не включает в себя:

- 1) экономический прогресс; 2) технический прогресс; 3) культурный прогресс; 4) религиозный прогресс.

6. Условием принадлежности к этносу является:

- 1) общность исторической судьбы; 2) отсутствие кровного родства;
3) отношение к средствам производства; 4) общий уровень доходов.

7. В ходе экономического кризиса 1900—1903 гг. в России были закрыты 3 тыс. предприятий, тысячи рабочих оказались безработными. Данный пример относится к:

- 1) политической и социальной сферам; 2) социальной и экономической сферам;
3) экономической и духовной сферам; 4) духовной и социальной сферам

8. Гражданка С. тщательно следит за своим здоровьем. Дважды в год она посещает стоматолога, приходит на профилактические осмотры к терапевту. Такими поступками она выражает:

- 1) престижную потребность; 2) физиологическую потребность;
3) потребность в безопасности; 4) социальную потребность.

9. Верны ли следующие суждения о труде?

А. Непроизводительным считается труд, не давший никаких результатов.

Б. Целью трудовой деятельности является создание товаров и услуг.

- 1) верно только А; 2) верно только Б; 3) верны оба суждения 4) оба суждения неверны.

10. Определите социальный статус, существующий в традиционном обществе.

- 1) токарь; 2) демократ; 3) житель мегаполиса; 4) ребенок.

11. Основной функцией семьи является:

- 1) организация производства с целью получения прибыли; 2) проведение совместного досуга;
3) воспитание детей; 4) контроль за порядком в обществе.

12. Супруги Петровы развелись. После развода Анна Петровна вместе с двумя сыновьями переехала жить в деревню к своей матери. Это пример:

- 1) нуклеарной семьи; 2) патриархальной семьи; 3) неполной семьи; 4) многодетной семьи.

13. Верны ли следующие суждения о роли семьи?

А. В семье происходит формирование индивида как личности.

Б. Семья изначально определяет принадлежность человека к определенному социальному слою общества.

1) верно только А; 2) верно только Б; 3) верны оба суждения 4) оба суждения неверны.

14. Верны ли следующие суждения о безработице?

А. Уровень безработицы является одним из важных показателей уровня экономического развития государства. Б. Безработица существует только в условиях командной экономической системы.

1) верно только А; 2) верно только Б; 3) верны оба суждения 4) оба суждения неверны.

15. В начале XX в. многие индустриальные страны находились в состоянии экономического кризиса. Производство сокращалось, слабые и малоэффективные предприятия массово разорялись. В этих условиях:

1) повышалась сдельная зарплата; 2) повышалась повременная зарплата;
3) росла безработица; 4) верно все вышеперечисленное.

География

8 класс

Отметьте правильный ответ:

1. Какое из перечисленных государств не имеет границы с Россией?

а) Норвегия б) Латвия в) Молдавия г) Монголия

2. Какие почвы характерны для таёжных лесов Восточной Сибири?

а) подзолистые б) таёжно-мерзлотные в) чернозёмы г) бурые лесные

3. Какая из рек России имеет самый большой по площади речной бассейн?

а) Амур б) Днепр в) Северная Двина г) Обь

4. Сохранение природных комплексов и охрана редких и исчезающих видов – это основные задачи:

а) заповедника б) ботанического сада в) заказника г)

зоопарка

5. Что характерно для климата Якутии зимой?

а) выпадает много атмосферных осадков; б) не отличается от окружающей

территории;

в) часто приходят циклоны;

г) температура воздуха очень низкая

6. Расположите субъекты РФ в той последовательности, в которой жители встречают Новый год: 1) Башкортостан, 2) Хабаровский край, 3) республика Алтай, 4) Тверская область

а) 2, 4, 1, 3 б) 1, 3, 2, 4 в) 2, 3, 1, 4 г) 3, 2, 1, 4

7. Определите, описание какого ПТК России приведено ниже?

Эта равнина – богатейшая природоресурсная территория России. Здесь издавна местные жители промышляли пушного зверя и дичь. Тайга имеет ценную древесину, в реках много рыбы. Тундра – пастбища для оленей. Но главное богатство – это минеральные ресурсы (нефть и газ).

а) Западно-Сибирская

б) Восточно-Сибирская

в) Восточно-Европейская

г) Прикубанская

8. Какие географические координаты имеет точка, обозначенная на карте буквой

А?



- а) 65° с.ш. 70° з.д. б) 65° с.ш. 70° в.д. в) 70° с.ш. 65° з.д. г) 70° с.ш. 65° в.д.

9. Российские морские офицеры Дмитрий и Харитон Лаптевы внесли значительный вклад в географическую науку, нанесли на карту ряд географических объектов. Какой из перечисленных объектов назван в их честь?

- а) полуостров б) остров в) море г) хребет

Установи соответствие:

10. Туристические фирмы разных регионов России разработали слоганы (рекламные лозунги) для привлечения туристов в свои регионы. Выбери правильное соответствие.

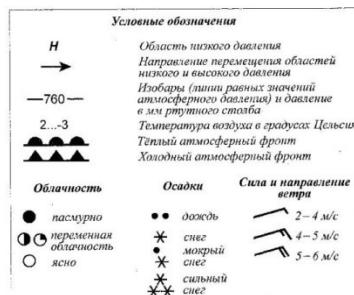
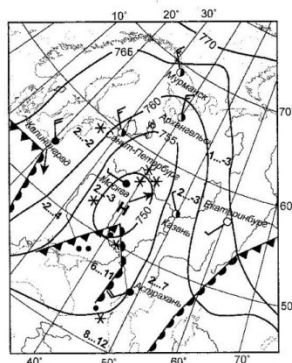
СЛОГАН	РЕГИОН
А) Добро пожаловать в «Янтарный край», самый западный регион России!	1) Кабардино-Балкарская Республика
Б) Здесь можно любоваться горными ландшафтами: сверкающими голубизной ледниками, зеленеющими альпийскими лугами.	2) Республика Бурятия
В) Прикоснитесь к древним буддийским реликвиям!	3) Архангельская область
	4) Калининградская область

11. Площадь территории и численность населения отдельных регионов РФ

Регион	Площадь территории, тыс. кв.км	Численность населения по годам, тыс.чел.					
		всего		городского		сельского	
		2002	2008	2002	2008	2002	2008
Брянская обл.	35	1379	1304	938	894	441	410
Мурманская обл.	145	893	846	822	772	71	74
Челябинская обл.	88	3606	3509	2957	2856	649	653
Ямало-Ненецкий АО	767	494	543	410	462	84	81

Используя данные таблицы, определите, в каком из перечисленных регионов России за период с 2002 по 2008 гг. наблюдался рост численности городского населения.

- 1) Брянская обл. 2) Мурманская обл. 3) Челябинская обл. 4) Ямало-Ненецкий АО



12. Какой из показанных на карте городов находится в зоне действия атмосферных фронтов?

- 1) Калининград 2) Казань
3) Екатеринбург 4) Мурманск

13 Карта погоды составлена на 1 марта. В каком из показанных на карте городов в ближайшее время можно ожидать осадков в виде снега?

- 1) Екатеринбург 2) Мурманск
3) Санкт-Петербург 4) Астрахань

9 класс

A1. Укажите страну, с которой у России только морская граница.

- 1) Норвегия 2) США 3) КНДР 4) Украина

A2. Какая страна является для России соседом «второго порядка»?

- 1) Грузия 2) Азербайджан 3) Армения 4) Финляндия

A3. Какая республика имеет самую высокую долю коренного населения?

- 1) Хакасия 2) Татарстан 3) Дагестан 4) Карелия

A4. Какой народ исповедует ислам?

- 1) калмыки 2) ингуши 3) чувашаи 4) тувинцы

A5. Как называется уменьшение численности населения в стране?

- 1) миграция 2) естественный прирост 3) депопуляция 4) урбанизация

A6. Какой народ живет на Дальнем Востоке?

- 1) буряты 2) ненцы 3) нанайцы 4) адыгейцы

A7. Какой народ не имеет своего автономного образования?

- 1) ненцы 2) адыгейцы 3) евреи 4) немцы

A8. Какой город занимает третье место по численности населения в России?

- 1) Санкт-Петербург 2) Нижний Новгород 3) Новосибирск 4) Новороссийск

A9. Какой субъект РФ имеет наименьшую плотность населения?

- 1) Хабаровский край 2) Краснодарский край 3) Воронежская область 4) Липецкая область

Липецкая область

A10. Укажите главный фактор размещения предприятий тяжелого машиностроения.

- 1) материалоемкость 2) трудоемкость 3) наукоемкость 4) потребительский

A11. Какой фактор учитывался при размещении в Челябинске тракторного завода?

- 1) сырьевой 2) трудовой 3) потребительский 4) экологический

A12. Укажите город, в котором находится Центр подготовки космонавтов.

- 1) Королев 2) Жуковский 3) Арсеньев 4) Звездный

A13. Укажите крупную АЭС.

- 1) Обнинская 2) Курская 3) Сургутская 4) Красноярская

A14. Определите район по его описанию.

В районе очень благоприятные природные условия. Отрасли специализации - АПК, рекреационное хозяйство и топливная промышленность. Район имеет многонациональный состав населения. Проблемы района - водная и политическая нестабильность

- 1) Северный 2) Центрально-Черноземный 3) Центральный 4) Северо-Кавказский

A15. Определите район по его описанию.

Осью этого района является самая крупная река европейской части России. Район вытянут в меридиональном направлении. Отраслями специализации являются машиностроение, химическая промышленность, гидроэнергетика. Район имеет благоприятные природные условия для развития АПК.

- 1) Поволжье 2) Урал 3) Северный Кавказ

В 1. Укажите три города, в которых находятся автомобильные заводы.

- 1) Пермь 2) Киров 3) Набережные Челны 4) Тольятти 5) Смоленск 6)

Нижний Новгород

В 2. Установите соответствие:

субъект РФ	центр
1) Республика Коми	А) Йошкар-Ола
2) Республика Калмыкия	Б) Сыктывкар
3) Республика Марий Эл	В) Элиста

С 1. Назовите не менее двух причин миграции населения

Биология

8 класс

1. Белки расщепляются в

1. пищеводе 2. ротовой полости 3. печени 4. желудке, кишечнике

2. Как называются длинные отростки тел нейронов, покрытые оболочкой из

соединительной ткани и выходящие за пределы головного и спинного мозга?

1. нервы 2. нервные центры 3. нервные узлы 4. гормоны

3. Что составляет основную часть плазмы?

1. белки 2. жиры 3. углеводы 4. вода

4. Большой круг кровообращения начинается:

1. от левого желудочка 2. от правого желудочка 3. от аорты 4. от левого

предсердия

5. Структурой глазного яблока, регулирующей количество поступающих в глаз солнечных лучей, является

1. роговица 2. зрачок 3. хрусталик 4. стекловидное тело

6. Как называются мельчайшие кровеносные сосуды, пронизывающие все органы человека?

1. вены 2. артерии 3. капилляры 4. клапаны

7. Кровь движется к сердцу по

1. артериям 2. капиллярам 3. венам 4. лимфатическим сосудам

8. Как называется ответ организма на раздражение, который осуществляет и контролирует центральная нервная система?

1. гормон 2. Нейрон 3. Рефлекс 4. Синапс

9. Какой участок языка воспринимает горький вкус?

1. кончик языка 2. Корень языка 3. Боковая поверхность языка 4. Уздечка языка

10. Какой человек стал именоваться Человеком разумным?

1. питекантроп 2. Синантроп 3. Кроманьонец 4. Неандерталец

11. Нормальное артериальное давление человека

1. 100/60 2. 120/70 3. 150/90 4. 180/100

12. Наружная часть почки образована

1. корковым слоем 2. мозговым слоем 3. почечной лоханкой 4. сетью капилляров

13. В качестве профилактики от заболевания гриппом нужно

1. заниматься спортом 3. прикрывать рот и нос марлевой повязкой при обращении с больными

2. делать зарядку 4. не бывать на улице

14. Секрет желез внутренней секреции непосредственно выделяется:

1. в полость рта 2. кровеносные сосуды 3. органы мишени 4. во внешнюю среду

15. Голосовые связки расположены в

1. глотке 2. трахее 3. гортани 4. ротовой полости

16. У человека желудок расположен за

1. пищеводом 2. глоткой 3. толстой кишкой 4. тонкой

кишкой

17. Энергетический обмен это -

1. синтез органических веществ из неорганических 2. синтез минеральных веществ

3. окисление органических веществ с освобождением энергии

4. окисление минеральных веществ

18. Кто такие гельминты?

1. микроорганизмы 2. Паразитические черви 3. Вирусы 4. Бактерии

19. Как называется воспаление червеобразного отростка, отходящего от слепой кишки?

1. дизентерия 2. гастрит 3. Аппендикс 4. холецистит

20. Какая система осуществляет перенос кислорода от легких к тканям и органам?

1. дыхательная 2. кровеносная 3. выделительная 4. Пищеварительная

21. Какое количество воды ежедневно удаляется через почки?

1. 0,5 л 2. 1,5 л 3. 2 л 4. до 3 л

22. Под влиянием солнечных лучей в коже человека может образоваться витамин

1. В1 2. С 3. D 4. А

23. Сколько изгибов образует позвоночник человека?

1. 1 2. 2 3. 3 4. 4

24. Сколько воды необходимо выпивать человеку в сутки :

0,5 л 2. 1-1,5 л 3. 2-2,5 л 4. Более 3 л

25. В какой момент человек воспринимает запахи?

1. при вдыхании воздуха 2. при выдыхании воздуха

3. при задержке дыхания 4. при поступлении кислорода в кору головного мозга

Уровень В

1. Соотнесите название структур глаза и окружающих его органов с их функциями или

расположением в органе .

Название структур глаза	Функция структуры или его расположение в органе
1. Глазница	А. увлажнение и защита глаза от бактерий
2. Слезные железы	Б. место расположения глаза
3. Роговица	В. Проведение нервного импульса
4. Радужная оболочка	Г. Прозрачная оболочка
5. Хрусталик	Д. светочувствительная оболочка
6. Сетчатка	Е. оболочка, придающая глазам цвет
7. Зрительный нерв	Ж. орган, выполняющий функцию линзы

В2. Установите соответствие:

<i>СПОСОБ ПРИОБРЕТЕНИЯ</i>	<i>ВИД ИММУНИТЕТА</i>
1. передается по наследству, врожденный;	А. Естественный
2. возникает под действием вакцины;	Б. Искусственный
3. приобретается при введении в организм лечебной сыворотки;	
4. формируется после перенесенного заболевания.	

3.Ниже приведены названия пищеварительных ферментов и их функции. Соотнесите их с отделами пищеварительной системы, в которых эти ферменты действуют наиболее активно.

Ферменты и их функции	Отделы пищеварительной системы
1. Амилаза и мальтоза расщепляют углеводы	
2.Пепсин – расщепляет белки в кислой среде	А) ротовая полость Б) желудок
3.Липаза – расщепляет жиры	В)тонкий кишечник
4.Трипсин – расщепляет белки в щелочной среде	

Химия

8 класс

A1. Символ химического элемента кальция 1. К 2. Са 3.Cs4. Cd

A2. Физическим природным явлением является:

1. образование глюкозы в зеленом растении
2. лесной пожар
3. высыхание дождевых луж
4. процесс дыхания растений

A3. Из приведенных понятий выберите только те, которые обозначают вещество.

1. железо, нож, сахар
2. стекло, дерево, железо
3. парта, дерево, стекло
4. стекло, окно, гвоздь

A4. Из приведенного перечня выберите ряд, в котором указаны только сложные вещества.

1. кислород, ртуть, оксид азота
2. оксид натрия, вода, серная кислота
3. барий, оксид бария, гидроксид бария
4. кислород, водород, барий

A5. Число, показывающее число атомов в молекуле называется...

1. индекс
2. Коэффициент
3. Валентность
4. электроотрицательность

A6. Как определяется число электронов атома химического элемента?

1. по порядковому номеру
2. по номеру периода
3. по номеру группы
4. по разнице между атомной массой и порядковым номером.

A7. Какое из веществ имеет ковалентный неполярный вид связи?

1. O₂
2. H₂O
3. CaCl₂
4. Ba

A8. Из приведенного перечня выберите ряд, в котором указаны только двухвалентные элементы.

1. H, Na, K
2. O, Mg, Zn
3. Na, Mg, Ca
4. Al, P, Cl

A9. Выберите ряд, где указаны только кислоты 1. H₂SO₄ HNO₃ H₂CO₃ HCl

2. Ca(OH)₂ Cu(OH)₂ NaOH KOH
3. CaO H₂O Na₂O N₂O₅
4. CaO NaOH Na₂O N₂O₅

A10. Сумма коэффициентов в уравнении реакции, схема которой Mg + O₂ -> MgO

1. 4
2. 2.5
3. 3.6
4. 7

B1. Процесс диссоциации серной кислоты можно выразить уравнением

1. H₂SO₄ -> H⁺ + SO₄²⁻
2. H₂SO₄ -> 2H⁺ + SO₄²⁻
3. H₂SO₄ -> 2H⁺ + SO₄²⁻
4. H₂SO₄ -> H⁺ + 2SO₄²⁻

B2. Установите соответствие между уравнением реакции и типом реакции

1. Fe + S -> FeS А. реакция обмена
2. 2Al(OH)₃ -> Al₂O₃ + 3H₂O Б. реакция замещения
3. Fe + CuCl₂ -> FeCl₂ + Cu В. реакция разложения
4. CaO + H₂CO₃ -> CaCO₃ + H₂O Г. реакция соединения

C1. Сколько грамм воды необходимо взять, чтобы приготовить 5%-ный раствор, если масса сахара равна 2 г?

1. 19 г
2. 38 г
3. 20 г
4. 40 г

C2. Масса цинка, необходимого для получения 2 моль водорода по следующей схеме превращений

составляет Zn + 2HCl -> ZnCl₂ + H₂

1. 65 г
2. 130 г
3. 390 г
4. 260 г

Физика

8 класс

Часть А

1. Внутренняя энергия свинцового тела изменится, если:

- а) сильно ударить по нему молотком;
- б) поднять его над землей;
- в) бросить его горизонтально;
- г) изменить нельзя.

2. Какой вид теплопередачи наблюдается при обогревании комнаты батареей водяного отопления?

- а) теплопроводность;
- б) конвекция;
- в) излучение.
- г) всеми тремя способами одинаково.

3. Какая физическая величина обозначается буквой λ и имеет размерность Дж/кг?

- а) удельная теплоемкость;
- б) удельная теплота сгорания топлива;
- в) удельная теплота плавления;
- г) удельная теплота парообразования.

4. В процессе кипения температура жидкости...

- а) увеличивается;
- б) не изменяется;
- в) уменьшается;
- г) нет правильного ответа.

5. Если тела взаимно отталкиваются, то это значит, что они заряжены ...

- а) отрицательно;
- б) разноименно;
- в) одноименно;
- г) положительно.

6. Сопротивление вычисляется по формуле:

- а) $R=I/U$;
- б) $R = U/I$;
- в) $R = U \cdot I$;
- г) правильной формулы нет.

7. Из какого полюса магнита выходят линии магнитного поля?

- а) из северного; б) из южного;
- в) из обоих полюсов; г) не выходят.

8. Если электрический заряд движется, то вокруг него существует:

- а) только магнитное поле;
- б) только электрическое поле;
- в) и электрическое и магнитное поле;
- г) никакого поля нет.

9. Угол между падающим и отраженными лучами равен 60 градусов. Чему равен угол отражения?

- а) 20 градусов; б) 30 градусов;
- в) 60 градусов; в) 0 градусов.

10. Какое изображение получается на сетчатке глаза человека?

- а) увеличенное, действительное, перевернутое;
- б) уменьшенное, действительное, перевернутое;
- в) увеличенное, мнимое, прямое;
- г) уменьшенное, мнимое, прямое.

Часть В

11. Какое количество теплоты необходимо сообщить воде массой 1 кг, чтобы нагреть ее от 10° до 20° С? Удельная теплоемкость воды 4200 Дж/кг · °С?

- а) 21000 Дж;
- б) 4200 Дж;
- в) 42000 Дж;

г) 2100 Дж.

12. Какое количество теплоты выделится в проводнике сопротивлением 1 Ом в течение 30 секунд при силе тока 4 А?

- а) 1 Дж;
- б) 8 Дж
- в) 120 Дж;
- г) 480 Дж.

13. Работа, совершенная током за 600 секунд, составляет 15000 Дж. Чему равна мощность тока?

- а) 15 Вт;
- б) 25 Вт;
- в) 150 Вт.
- г) 250 Вт.

14. Два проводника сопротивлением $R_1 = 100$ Ом и $R_2 = 100$ Ом соединены параллельно. Чему равно их общее сопротивление?

- а) 60 Ом;
- б) 250 Ом;
- в) 50 Ом;
- г) 100.

15. Фокусное расстояние собирающей линзы равно 0,1 м. Оптическая сила этой линзы равна:

- а) 10 дптр;
- б) 25 дптр;
- в) 1 дптр;
- г) 4 дптр.

Часть С

16. Для нагревания 3 литров воды от 18°C до 100°C в воду впускают стоградусный пар. Определите массу пара. (Удельная теплота парообразования воды $2,3 \cdot 10^6$ Дж/кг, удельная теплоемкость воды 4200 Дж/кг \cdot $^{\circ}\text{C}$, плотность воды 1000 кг/м³).

- а) 450 кг;
- б) 1 кг;
- в) 5 кг;
- г) 0,45 кг.

Итоговые контрольные нормативы по физической культуре

№пп	Класс	Нормативы
1.	5А	В/б- верх.пер.мяча над собой. Гимнастика-кувырок назад- вперед. Л/а –бег 60м.
2.	5Б	В/б- верх.пер.мяча над собой. Гимнастика-кувырок назад- вперед. Л/а –бег 60м.
3.	5В	В/б- верх.пер.мяча над собой. Гимнастика-кувырок назад- вперед. Л/а –бег 60м.
4.	5Г	В/б- верх.пер.мяча над собой. Гимнастика-кувырок назад- вперед. Л/а –бег 60м.
5.	6А	В/б- подача мяча. Гимнастика-кувырок назад- вперед. Л/а- бег 60м.
6.	6Б	В/б- подача мяча. Гимнастика-кувырок назад- вперед. Л/а- бег 60м.
7.	6В	В/б- подача мяча. Гимнастика-кувырок назад- вперед. Л/а- бег 60м.
8.	7А	В/б- передача мяча над собой. Гимнастика- акробатич.комбинация. Л/а- бег 60м.
9.	7Б	В/б- передача мяча над собой. Гимнастика- акробатич.комбинация. Л/а- бег 60м.
10.	7В	В/б- передача мяча над собой. Гимнастика- акробатич .комбинация. Л/а- бег60м.
11.	8А	В/б- передача и приём мяча через сетку. Гимнастика- лазание по канату. Л/а- прыжок в длину с разбега.
12.	8Б	В/б- передача и приём мяча через сетку. Гимнастика- лазание по канату. Л/а- прыжок в длину с разбега.
13.	8В	В/б- передача мяча через сетку. Гимнастика- акробатич .комбинация. Л/а- бег 1000м.

Итоговые контрольные работы по основам безопасности жизнедеятельности

Класс	Контрольная работа
8А	« Обеспечение личной безопасности человека в чрезвычайных ситуациях техногенного характера и повседневной жизни».
8Б	« Обеспечение личной безопасности человека в чрезвычайных ситуациях техногенного характера и повседневной жизни».
8В	« Обеспечение личной безопасности человека в чрезвычайных ситуациях техногенного характера и повседневной жизни».
8Г	« Обеспечение личной безопасности человека в чрезвычайных ситуациях техногенного характера и повседневной жизни».
7А	« Чрезвычайные ситуации в быту и разумное предосторожность. Опасные игры».
7Б	« Чрезвычайные ситуации в быту и разумное предосторожность. Опасные игры».
7В	« Чрезвычайные ситуации в быту и разумное предосторожность. Опасные игры».
7Г	« Чрезвычайные ситуации в быту и разумное предосторожность. Опасные игры».

Русский язык

9 класс

Прочитайте предложения и выполните задания А1, А2, А3.

1. Я прозвала его своим чиновником по особым поручениям и отдавала ему на сбережение мою шляпу, мой зонтик, мои перчатки.
2. Впрочем, учёные его занятия не мешали ему быть почти каждый вечер нашим кавалером на гулянье и на вечерах.
3. Но перчатки он часто затеривал, и я грозила отрешить его от вверенной ему должности.
4. Лермонтов тогда учился в университетском пансионате. (По Е.Сушковой)

А1. В какой последовательности нужно расположить предложения, чтобы получился относительно законченный текст?

а) 1,3,2,4; б) 2,4,1,3; в) 3,1,4,2; г) 4,2,1,3;

А2. Укажите ошибку в синтаксической характеристике предложения:

а) 1- сложносочинённое; б) 2- простое с однородными членами; в) 3-сложносочинённое; г) 4- простое;

А3. В каком предложении есть вводное слово? а) 1; б) 2; в) 3; г) 4;

А4. В каком ряду во всех словах пропущена буква, обозначающая чередующийся гласный в корне?

А) к..саться, заг..рать, пон..мать, расст..яние;

Б) заж..гать, покл..ниться, з..ря, выр..стать;

В) к..снуться, изл..жить, прид..раться, пом..рать;

Г) прил..гательное, ум..рать, бл..стательный, пр..стота;

А5. В каком ряду пропущена одна и та же буква?

А) отреж..м, посмотр..м, укро..шься, устро..шь;

Б) леч..шься, верт..м, нарису..шь, выясн..м;

В) церемон..мся, дыш..м, стел..м, обид..м,

Г) выясня..м, отклика..мся, муча..шься, пробива..мся;

А6. Выберите грамматически правильное продолжение предложения: Выйдя на улицу, ...

А) я поспешил в школу;

Б) оказалось, что я опаздываю;

В) у меня осталось мало времени;

Г) не было ни минуты на раздумье;

А7. На месте каких цифр в предложении должны быть запяты?

В памятные даты (1) связанные с жизнью Пушкина (2) и его друзей (3) в квартире на Мойке всегда собираются люди нашего поколения. А) 1,2,3; б) 1,3; в) 1, г) 2,3;

А8. На месте каких цифр в предложении должны быть запяты?

Гоголь (1) известный русский писатель (2) желая помочь одному своему земляку (3) сильно бедствовавшему от безденежья (4) решился читать комедию «Ревизор» в пользу этого живописца. А) 1,2,3; б) 1,2,3,4; в) 1,2; г) 3,4;

А9. Какое предложение является сложным?

А) Все слушали молча рассказ Анны Саввичны, особенно девушки.

Б) В тенистых аллеях Тригорского парка воображение легко рисует любимую героиню Пушкина – Татьяну, выросшую среди лесов и полей, преданную им душой.

В) Я вошёл, все встали.

Г) Ах, может быть, её любовь друзей соединила б вновь!

А10. Укажите сложносочинённое предложение с соединительным союзом.

А) Одни дятлы продолжали свою работу, да где-то свистнул рябчик и боязливо замолчал.

Б) То солнце тусклое блестит, то туча чёрная висит.

В) Был ли это туман или дым?

Г) Лермонтов родился в 1814 году и происходил от богатого и почтенного семейства.

А11. Укажите сложносочинённое предложение с разделительным союзом.

А) Он закончил своё выступление, однако никто не понял этих слов.

Б) Ни о чём не хочется думать, или бродят мысли и воспоминания смутные, неясные, как сон.

В) Иногда шёл дождь, иногда – снег.

Г) Или бури завываньем ты, мой друг, утомлена?

А12. Укажите сложносочинённое предложение с противительным союзом.

А) Дело не в слове, а в тоне, в каком это слово произносится.

Б) От воды стал подниматься туман, и отец приказал Евсеичу отвести меня домой.

В) В комнате не было тихо, в доме тоже начиналось движение.

Г) Домик был небольшой, зато чистенький и уютный.

А13. Укажите правильное объяснение пунктуации в предложении

На скамейку кто-нибудь присаживался () и начинался неторопливый разговор.

А) сложное предложение, перед союзом И запятая не нужна.

Б) простое предложение с однородными членами, перед союзом И запятая не нужна.

В) сложное предложение, перед союзом И запятая нужна.

Г) простое предложение с однородными членами, перед союзом И запятая нужна.

А14. Укажите правильное объяснение пунктуации в предложении

Женщины стирали () и вешали бельё сушиться на длинную верёвку.

А) сложносочинённое предложение с общим второстепенным членом, перед союзом И запятая нужна.

Б) сложноподчинённое предложение с общим придаточным предложением, перед союзом И запятая не нужна.

В) сложносочинённое предложение, перед союзом И запятая нужна.

Г) простое предложение с однородными членами, перед союзом И запятая не нужна.

А15. Укажите, на месте каких цифр в предложении должны стоять запяты:

Я гашу лампу (1) и ночь начинает медленно светлеть. В саду играл оркестр (2) и пел хор песенников. Звёзды уже начинали бледнеть (3) и небо медленно серело, когда коляска подъехала к крыльцу домика на Васильевском. А) 1,2,3; б) 1,3; в) 1; г) 1,2;

А16. Укажите, на месте каких цифр в предложениях должны стоять запяты:

Всё проходит (1) да не всё забывается. Ни солнца мне не виден свет (2) ни для корней моих простору нет (3) ни ветерка вокруг меня свободы. Когда окончился футбольный матч, зрители покинули стадион (4) и трибуны опустели. А) 2,3,4; б) 1,2,3; в) 2,3; г) 1,2;

Литература

Литература 9 класс

Вариант 1

1. Какой принцип является лишним для классицизма
А) единство времени, Б) единство места, В) единство действия, Г) единство языка?
2. Где происходит действие пьесы «Горе от ума»?
А) в городе Н. Б) в доме Чацкого, В) в доме Фамусова
3. Определите жанровую принадлежность произведения «Горе от ума»:
А) комедия, Б) трагедия В) роман в стихах
4. Кому посвящено стихотворение «Во глубине сибирских руд...»?
А) декабристам, Б) императору Александру, В) Наталье Гончаровой.
5. Кто из героинь романа «Евгений Онегин»
Дика, печальна, молчалива, ...
Она в семье своей родной
Казалась девочкой чужой ...
А) Татьяна, Б) няня Татьяна, В) Ольга
6. Сколько строк в «онегинской строфе»
А) четыре, Б) восемь, В) семь, Г) четырнадцать?
7. Назовите стихотворение, в котором Бог повелевает своему посланнику «глаголом жечь сердца людей»
А) «Пророк», Б) «Узник», В) «Памятник»
8. Как погиб Пушкин?
А) погиб на каторге, Б) погиб на дуэли, В) погиб на войне.
9. Какое произведение сделало имя М.Ю.Лермонтова знаменитым?
А) "Парус", Б) "Герой нашего времени", В) "Смерть поэта"
- 10.Какая повесть из составляющих роман «Герой нашего времени» является последней
А) «Бэла», Б) «Максим Максимыч», В) «Фаталист», Г) «Княжна Мери»?
11. Сколько частей по первоначальному замыслу Н.В. Гоголя должно было быть в произведении «Мертвые души»
А) три, Б) две, В) четыре, Г) одна?
12. Какого помещика Чичиков посетил первым
А) Ноздрева, Б) Коробочку, В) Плюшкина, Г) Манилова?
13. Кто из помещиков в хозяйстве много хлопотал о прочности (Н.В.Гоголь «Мертвые души»)?
А) Манилов; Б) Коробочка; В) Плюшкин; Г) Собакевич.
14. Кто предложил Чичикову на ночь почесать пятки (Н.В.Гоголь «Мертвые души»)?
А) Манилов; Б) Коробочка; В) Плюшкин; Г) Собакевич.
15. Кто из помещиков прежде был бережливым хозяином?
А) Плюшкин; Б) Собакевич; В) Манилов; Г) Ноздрев.
16. У кого в кабинете всегда лежала книжка с закладкой на 14 странице (Н.В.Гоголь «Мертвые души»)?
А) у Коробочки; Б) у Собакевича; В) у Плюшкина; Г) у Манилова.
17. Какой наказ дал отец Чичикову (Н.В.Гоголь «Мертвые души»)?
А) «береги копейку», Б) «верно служи Отчизне»,
В) «береги честь смолоду»
- 18.Какое произведение является лишним для «маленькой трилогии» А.П. Чехова
А) «Крыжовник», Б) «Ионыч», В) «О любви», Г) «Человек в футляре»?
19. Действие повести «Собачье сердце» М.А. Булгакова происходит
А) в Москве, Б) в Петрограде, В) в Киеве, Г) в городе N?
- 20.Кто не является героем повести М.А. Булгакова «Собачье сердце»
А) профессор Персигов, Б) доктор Борменталь, В) профессор Преображенский, Г) Швондер?
21. Какие художественные средства выразительности использованы в строке С.Есенина: «Отговорила роща золотая...»
А) гипербола и метафора, Б) сравнение и градация, В) олицетворение, эпитет, инверсия, Г) олицетворение и инверсия?
22. Главного героя рассказа М. Шолохова «Судьба человека» зовут
А) Андрей Гуськов, Б) Андрей Соколов, В) Андрей Петров, Г) Андрей Болконский?

Иностранный язык

9 класс

Time: 40 minutes.Task 1

Read the text. For questions 1 -5 choose the correct answer A, B, C or D.

Прочитайте текст и выберите к вопросам 1-5 правильные варианты ответов.
Занесите свои ответы в таблицу.

The best picture

When Sebastian was a boy at school, his favourite lesson was art, and he won several prizes for it. Once he left school, he got a position as a clerk in a bank, but three times a week he went to evening classes in art, and whenever he had time at the weekends, he painted.

He painted in a very modern manner – mysterious objects and shapes, women with three pink eyes, large blank areas, and so on.

After a few months he thought, “Perhaps I can sell some of my pictures and get enough money to afford to leave the bank and become a real artist. Then I can travel around as much as I like, and go to foreign museums, and see other artists’ paintings, and study in other countries when I feel like it. Though I try to make the best of the job and I don’t regard the work as difficult – at least not at present – I don’t like life in a bank. I only enjoy painting”.

In the bank, Sebastian sometimes had to deal with a man who owned a picture shop, and after he had had a few conversations with him, Sebastian invited him to his home one evening to see some of his works. “Then perhaps you could tell me whether I can really be a good artist and get some money from my painting,” Sebastian said hopefully.

The man said he was prepared to come and see what he thought of Sebastian’s work, so he arrived one evening at Sebastian’s home. Sebastian took the man to his studio and started to show him some of his pictures, with some pride and hope.

The man looked at them one after the other while Sebastian watched his face, but to Sebastian’s disappointment the man did not say anything, and his expression did not change at any of them either.

Then, when he had finished, he looked around, and his glance fell on something else. A happy look came over his face for the first time, and he said, “Now I like this one very much! It’s so full of deep feeling! I’m sure I could sell this one for you.

“That,” said Sebastian, “is the place where I clean the paint off my brushes”.

1. After leaving school Sebastian

- a) won several prizes.
- b) went to bank three times a week.
- c) tried to earn as much money as he could.
- d) tried to spend as much time as he could painting.

2. Sebastian’s dream was to

- a) live the life he wanted.
- b) visit museums.
- c) earn a lot of money.
- d) work in the bank.

3. Sebastian decided to invite the owner of the picture shop because

- a) he wanted to own a picture shop too.
- b) he wanted to have a conversation with him.
- c) he wanted to sell him some pictures.
- d) he wanted to see some of his pictures.

4. Sebastian was disappointed because

- a) the man was too proud to speak.
- b) the man didn’t seem to like the pictures.
- c) the man didn’t want to buy his pictures.
- d) the man didn’t want to sell his pictures.

5. The thing the man liked most of all was

- a) a picture which someone else had sold to Sebastian.
- b) the place where he was happy.
- c) the place where Sebastian kept his brushes.
- d) the place where Sebastian cleaned his brushes.

Task 2

Read the letter. Complete the sentences with the following linking words.

Прочитайте письмо. Дополните предложения словами из таблицы. Занесите свои ответы в таблицу.

argue resolve share fair argument get on

18 May 2015

Dear Editor,

My son Tom, 7, and Chris, 15, often have fights. They don't (1) _____ with each other. They often (2) _____ about things because they refuse to share them. For example, we have only one TV set, and they can never (3) _____ it. The day before yesterday, Tom's favourite film was on TV, but Chris wanted to see the World Cup. So they had a fight again. My husband and I had an (4) _____ about this conflict. I said that Tom had the right to watch TV because he was younger than Chris. But my husband said it was not (5) _____. Which of us is right? We want our sons to be good friends and to (6) _____ their conflict peacefully.

Sincerely,

Ann Smith

Task 3

Choose the right option and fill in the gaps.

Выберите правильный вариант и заполните пропуски.

1. If I am not too busy, I ... to the concert.
a) go b) will go c) to go
2. If we were in America, we ... to see Washington.
a) will go b) go c) would go
3. If they ... his address, they would write him a letter.
a) knew b) know c) would know
4. If he hard, he would have achieved great progress.
a) works b) worked c) had worked
5. If I a princess, I would live in a palace.
a) be b) was c) were
6. Weather in England very quickly.
a) cans change b) can change c) can to change
6. We to finish this work next week.
a) will can b) will be able to c) can
7. They don't getwith each other.
a) along b) down c) off
8. She is still trying to get her cold.
a) away b) together c) over
9. The girl put her black velvet dress.
a) up b) on c) dawn
10. English is an easy language to study, it By more than 450 million people all over the world.
a) was spoken b) speaks c) is spoken

Task 4

Fill in the gaps in the text with the correct form of the words.

Заполните пропуски, изменяя слова по смыслу.

We live in the era of 1 _____ advances in "self-care".

IMPORTANCE

What you need is new information. There is so much you can learn to have a 2 _____ life. Then you can fulfill your needs in health easily and routinely as part of your normal way of life.

HEALTH

It is more and more obvious that 3 _____ kinds of treatment and cures in the world cannot bring lasting health if you are not willing to live an existence without diseases.

DIFFER

Years of physical damage – smoking, drinking, overeating, the wrong food, lack of rest or exercise – can only interfere with good health. Emotional instability is also incompatible with good health. And when the result is ill health, drugs are only 4 _____ aids.

ADDITION

To repair the damage of disease, or more to the point, to prevent it, you must live more 5 _____

CARE

It is possible that you know this already. But you must also know how to use that instinctive 6 _____

KNOW

Keys: 1.1d 2a 3c 4b 5d

2.1 get on, 2 argue, 3 share, 4 argument, 5 fair, 6 resolve

3.1b 2c 3a 4c 5c 6b 7a 8c 9b 10c

4.1. important 2. Healthy 3. Different 4. Additional 5. Careful 6. knowledge

Математика

9 класс

Часть 1

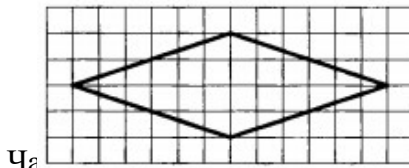
1. Найдите значение выражения $5,7 - 7,6$

2. Решите уравнение $x^2 - 49 = 0$. Если уравнение имеет более одного корня, в ответе запишите больший из корней.

3. Выписано несколько последовательных членов арифметической прогрессии: ...; -8; x; -12; -14... Найдите x.

4. В треугольнике два угла равны 47° и 64° . Найдите его третий угол.

5. На клетчатой бумаге с размером клетки 1×1 см изображен ромб. Найдите длину его большей диагонали.



6. Решите уравнение $x^3 + 4x^2 = 9x + 36$

7. Отрезки АВ и ДС лежат на параллельных прямых, а отрезки АС и ВД пересекаются в точке М. Найдите МС, если АВ=12, ДС=48, АС=35.

Информатика и ИКТ

9 класс

1. Информационное сообщение объемом 3 Кбайта содержит 6144 символа. Сколько символов содержит алфавит, при помощи которого было записано это сообщение?

1) 4 2) 16 3) 8 4) 32

2. Для какого из указанных значений числа X ложно выражение $(X > 2)$ ИЛИ НЕ $(X > 1)$?

1) 1 2) 2 3) 3 4) 4

3. Между населёнными пунктами А, В, С, D, E, F построены дороги, протяжённость которых приведена в таблице. (Отсутствие числа в таблице означает, что прямой дороги между пунктами нет.)

	A	B	C	D	E	F
A		6	4	2	1	
B	6		1			
C	4	1		3		1
D	2		3		1	
E	1			1		6

F			1		6	
---	--	--	---	--	---	--

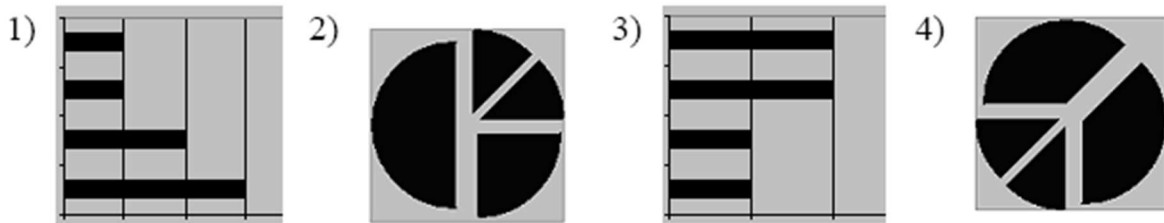
Определите длину кратчайшего пути между пунктами А и F (при условии, что передвигаться можно только по построенным дорогам).

- 1) 5 2) 6 3) 7 4) 4

4*. Дан фрагмент электронной таблицы:

	A	B	C	D
1		3	4	
2	=C1-B1	=B1-A2*2	=C1/2	=C1

После выполнения вычислений была построена диаграмма по значениям диапазона ячеек A2:D2. Укажите получившуюся диаграмму.



5. Определите значение переменной a после исполнения данного алгоритма. Символ «:=» обозначает оператор присваивания.

```

a := 16;
b := 12 - a /
4;
a := a + b * 3;

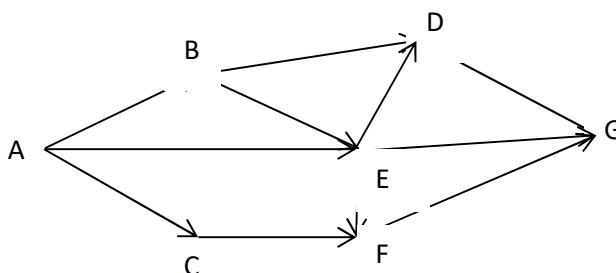
```

Порядок действий соответствует правилам арифметики. В ответе укажите одно число – значение переменной a.

6. Определите, что будет напечатано в результате работы следующей программы. Текст программы приведен на нескольких языках программирования.

Паскаль	Алгоритмический язык	Бейсик
<pre> var s, k: integer; begin s:=50; for k:=0 to 8 do s:=s - 4; write (s); end. </pre>	<pre> алг нач целс, k s:=50 нц для k от 0 до 8 s:=s - 4 кц вывод s кон </pre>	<pre> DIM s, k AS INTEGER s=50 FOR k=0 TO 8 s=s-4 NEXT k PRINT s </pre>

7. На рисунке изображена схема дорог, связывающих города А, В, С, D, E, F, G. По каждой дороге можно передвигаться только в одном направлении, указанном стрелкой. Сколько существует различных путей из города А в город G?



8. Ниже в табличной форме представлен фрагмент базы данных о результатах тестирования учащихся (используется столбчатая шкала):

Фамилия	Пол	Математика	Химия	Информатика	Биология
Аганян	ж	82	46	32	70
Воронин	м	43	45	74	23
Григорчук	м	54	68	75	83
Роднина	ж	71	56	82	79
Сергеенко	ж	33	74	38	46
Черепанова	ж	18	83	28	61

Сколько записей в данном фрагменте удовлетворяют условию «Пол='м' ИЛИ Химия>Биология»?

В ответе укажите одно число — искомое количество записей.

9. Сколько значащих нулей содержится в двоичной записи десятичного числа 129. В ответе укажите одно число – количество значащих нулей.

10*. У исполнителя Утроитель две команды, которым присвоены номера:

1. вычти один
2. умножь на три

Первая из них уменьшает число на экране на 1, вторая – утраивает его. Запишите порядок команд в алгоритме получения из числа 5 числа 26, содержащем не более 5 команд, указывая лишь номера команд. (Например, 21211 – это алгоритм:

умножь на три

вычти один

умножь на три

вычти один

вычти один

который преобразует число 2 в 13.)

Если таких алгоритмов более одного, то запишите любой из них.

11*. Скорость передачи данных через ADSL-соединение равна 1024000 бит/с. Через данное соединение передают файл размером 2000 Кбайт. Определите время передачи файла в секундах.

12*. В таблице приведены запросы к поисковому серверу. Расположите обозначения запросов в порядке убывания количества страниц, которые найдет поисковый сервер по каждому запросу.

Для обозначения логической операции «ИЛИ» в запросе используется символ |, а для логической операции «И» – &.

А	Пушкин
Б	Пушкин & Лермонтов & Жуковский
В	Пушкин & Лермонтов
Г	Пушкин Лермонтов

История

9 класс

А 1. Какое из названных событий произошло 27 января 1904 года?

- А) подрыв флагманского корабля «Петропавловск»
- Б) высадка японских войск на Ляодунском полуострове
- В) героический бой «Варяга» и «Корейца»
- Г) заключение Портсмутского мирного договора

А 2. Высший орган власти в России в марте – октябре 1917 года

- А) Временное правительство
- Б) Петроградский совет
- В) съезд Советов
- Г) Учредительное собрание

А 3. Определите одну из причин, обусловивших победу большевиков в Гражданской войне.

- А) введение всеобщих демократических прав и свобод
- Б) пропаганда идей справедливого государства трудового народа
- В) поддержка крестьянством советской власти
- Г) политика «военного коммунизма»

А 4. В 1995 году премии американской киноакадемии «Оскар» был удостоен фильм Н.

Михалкова

- А) «сибирский цирюльник»
- Б) «Утомлённые солнцем»
- В) «Раба любви»
- Г) «Свой среди чужих, чужой среди своих»

А 5. Коренной перелом в ходе Великой Отечественной войны произошёл в

- А) 1941 г.
- Б) 1942 г.
- В) 1943 г.
- Г) 1944 г.

А 6. Дефолт 1998 года характеризовался:

- А) резким падением курса доллара
- Б) увеличением объёмов заимствований у Международного валютного фонда
- В) увеличение капиталовложений в оборонную промышленность
- Г) снижение темпов инфляции

А 7. Приказ № 227 «Ни шагу назад!» был издан в связи с наступлением немецко-фашистских войск под

- А) Харьковом
- Б) Москвой
- В) Сталинградом
- Г) Севастополем

А 8. Творчество поэтов Н. Гумилёва, А. Ахматовой, О. Мандельштама в начале XX века относилось к:

- А) акмеизму
- Б) футуризму
- В) импрессионизму
- Г) реализму

А 9. Что из названного было характерно для экономической политики правительства под руководством Е.Т. Гайдара?

- А) получение концессий
- Б) увеличение валового национального продукта
- В) либерализация цен
- Г) разработка планов спасения социалистической экономики

А 10. Дважды удостоен звания Герой Советского Союза. Командовал Парадом Победы 24 июня 1945 года.

- А) Г.К. Жуков
- Б) И.С. Конев
- В) И.Д. Черняховский
- Г) К.К. Рокоссовский

А 11. Главнокомандующим русской сухопутной армией в Русско – японской войне 1904-1905 гг. был:

- А) А.Н. Куропаткин
- Б) З.П. Рожественский

- В) Р.И. Кондратенко
Г) С.О. Макаров
- А 12. Первый салют в Москве прогремел после успешного завершения
А) битвы под Москвой
Б) Сталинградской битвы
В) сражения под Ельней
Г) Курской битвы
- А 13. Самым популярным лозунгом в российском обществе 1917 года был:
А) « Вся власть Советам»
Б) « Землю – крестьянам!»
В) « Вся власть Учредительному собранию»
Г) « Долой министров – капиталистов»
- А 14. Что из ниже перечисленного является одним из результатов августовского кризиса 1991 года?
А) введение поста Президента РСФСР
Б) запрещение КПСС
В) уничтожение Советов
Г) усиление авторитета Президента СССР
- А 15. Что из названного характеризует экономическую политику Л.И. Брежнева?
А) приоритетное развитие оборонной промышленности
Б) интенсивное строительство жилья
В) разработка целинных и залежных земель
Г) увеличение капиталовложений в сельское хозяйство
- А 16. Причиной революции 1905 года было:
А) недовольство крестьян общинным строем
Б) попытка государства укрепить разрушение общины
В) сохранение сословного строя
Г) крестьянское малоземелье
- А 17. Военное вмешательство иностранных государств во внутренние дела другого государства называется:
А) эскалацией
Б) интервенцией
В) аннексией
Г) экспроприацией
- А 18. Контрнаступление советских войск под Москвой началось:
А) 30 сентября 1941 года
Б) 5 декабря 1941 года
В) 15 января 1942 года
Г) 19 ноября 1942 года
- А 19. Прославленные театральные режиссёры, составившие эпоху в развитии театра середины 60-х – середины 80-х годов:
А) В. Шукшин, Л. Гайдай
Б) М. Ростропович, Д. Ойстрах
В) Г. Товстоногов, Ю.Любимов
Г) С. Лемешев, И. Козловский
- А 20. Что из ниже названного характеризует экономическую политику правительства В.С. Черномырдина
А) приоритетное развитие лёгкой промышленности
Б) отказ от финансовой помощи МВФ
В) прекращение закупок продуктов за границей
Г) введение « валютного коридора»

А 21. государственный деятель, в марте 1997 г. назначен заместителем руководителя Администрации президента. В июле 1998 года стал руководителем ФСБ РФ, 16 августа был утверждён на должность Председателя Правительства РФ.

- А) В.В. Путин
- Б) Е.Т. Гайдар
- В) В.. Черномырдин
- Г) М.М. Касьянов

А 22. Возвеличивание роли одного человека, приписывание ему определённого влияния на ход исторического развития, называется:

- А) деспотизмом
- Б) гениальностью
- В) культом личности
- Г) тиранией

А 23. Что из ниже перечисленного характеризует НЭП?

- А) введение рабочего контроля
- Б) всеобщая трудовая повинность
- В) продразвёрстка
- Г) продналог

А 24. Автор скульптуры «Рабочий и колхозница»:

- А) В.И. Мухина
- Б) С.Т. Коненков
- В) М.Г. Манизер
- Г) А.А. Дайнека

А 25. Кто из перечисленных участников Гражданской войны возглавлял анархо – крестьянское движение на Украине?

- А) В. Чапаев
- Б) Г. Котовский
- В) Н. Махно
- Г) Н. Щорс

А 26. Федеральные законы национальных символов России – Государственном флаге, Государственном гимне и Государственном гербы РФ были приняты в:

- А) 1998 г.
- Б) 2000 г.
- В) 2002 г.
- Г) 2003 г.

А 27. Атомная бомба в СССР была испытана в:

- А) 1945 г.
- Б) 1947 г.
- В) 1949 г.
- Г) 1953 г.

Часть 2.

В 1. Восстановите хронологическую последовательность событий, начиная с самого раннего

- А) ГКЧП
- Б) Начало правления Горбачёва
- В) Принятие Конституции РФ
- Г) Распад СССР

1	2	3	4

В 2. Соотнесите историческую личность и проводимые им реформы.

1	Н.С. Хрущёв	А	Запрет КПСС
2	Л.И. Брежнев	Б	Очищение и спасение политической системы

3	Б.Н. Ельцин	В	« кукурузная эпопея»
4	В.В. Путин	Г	Стабильность кадров
5		Д	Усиление борьбы с террористами

Ответ:

1	2	3	4

В 3. Укажите два события их четырёх приведённых, происшедших в годы первой российской революции

- А) восстание на крейсере « Очаков»
- Б) Ленский расстрел
- В) стачка на Иваново – Вознесенске
- Г) убийство Г. Распутина

Ответ:

--	--

В 4. Установите соответствие между событиями В.О. войны и её датами

1	Начало контрнаступления советских войск под Москвой	А	Июль 1942 – август 1943 г.
2	Сталинградская битва	Б	Июль – август 1943 г.
3	Прорыв блокады Ленинграда	В	Декабрь 1941 г.
4	Курская битва	Г	Март – май 1944 г.
		д	Январь 1943 г.

Ответ:

1	2	3	4

В 5. Прочитайте отрывок из труда современного историка и напишите имя государственного деятеля, в годы пребывания у власти которого произошли описанные изменения в сельском хозяйстве

« .. Питание колхозников улучшилось, стало более калорийным и разнообразным. Повысилась покупательская способность деревни... Наряду со строительством новых домов колхозники перестраивали старые. На смену крышам из щепы и соломы появились крыши, покрытые шифером... в связи с укрупнением колхозов началось сселение мелких деревень на центральные усадьбы, остальные отдалённые деревни стали называться неперспективными... Из таких деревень и уходила колхозная молодёжь...»

В 6. Установите соответствие между событиями, явлениями внешней политики СССР и фамилиями руководителей государства, с деятельностью которых они связаны.

1	Ввод советских войск в Афганистан	А	И.В. Сталин
2	Первый визит в США	Б	Н.С. Хрущёв
3	Прекращение гонки вооружения	В	Л.И. Брежнев
4	Включение России в Совет Европы	Г	М.С. Горбачёв
		Д	Б.Н. Ельцин

Ответ:

1	2	3	4

Обществознание

9 класс

1. Что является признаком государства любого типа?

- 1) наличие двухпалатного парламента
- 2) наличие правоохранительных органов
- 3) всенародное избрание главы государства
- 4) многопартийность

2. Тоталитарный режим отличает

- 1) всесторонний контроль государства над жизнью общества
- 2) гарантия прав и свобод граждан
- 3) деятельность свободной прессы
- 4) наличие государственного аппарата

3. Совокупность негосударственных отношений и организаций, выражающих частные интересы граждан в различных сферах, называют

- 1) гражданским обществом
- 2) многопартийностью
- 3) федерацией
- 4) правовым государством

4. В государстве Н. президент формирует парламент и правительство. При этом существует парламент, который должен утвердить состав правительства, предложенный президентом. Какая форма правления представлена в государстве Н.?

- 1) конституционная монархия
- 2) парламентская республика
- 3) абсолютная монархия
- 4) президентская республика

5. Инициативная группа граждан выступила против намеченного руководством города переименования нескольких улиц. Данный факт говорит о наличии

- 1) авторитарного режима
- 2) гражданского общества
- 3) местного самоуправления
- 4) политической системы

6. В государстве Z состоялись выборы, в которых приняли участие около половины граждан, обладающих правом голоса. Какая информация позволит сделать вывод, что выборы имели демократический характер?

- 1) Члены правящей партии получили дополнительные голоса на выборах.
- 2) Избиратели должны были ориентироваться на мнение властей о каждом из кандидатов.
- 3) Избиратели выбирали из нескольких альтернативных кандидатов, предлагающих свои программы.
- 4) Участвовать в выборах могли только те граждане, кто имеет постоянную работу.

7. Верны ли следующие суждения о правовом государстве?

А. Государство определяет нравственные ценности общества.

Б. Задача государства – защищать интересы граждан.

- 1) верно только А
- 2) верно только Б
- 3) верны оба суждения
- 4) оба суждения неверны

8. Исполнение норм права, в отличие от норм морали, обеспечивается

- 1) силой государственного принуждения
- 2) мнением юристов
- 3) силой общественного мнения
- 4) привычками и традициями общества

9. Бабушка с внуком, гуляя в лесу, нарвали букет цветов, которые занесены в Красную книгу. Нормы какой отрасли права регулируют данную ситуацию?

- 1) уголовного права
- 2) административного права
- 3) гражданского права
- 4) трудового права

10. Какая отрасль права регулирует имущественные и личные неимущественные права граждан?

- 1) трудовое право
- 2) административное право
- 3) уголовное право
- 4) гражданское право

11. Какие термины относятся к понятию «правонарушение»?

- 1) деяние, виновность, общественная опасность
- 2) высшая юридическая сила, всенародное голосование
- 3) договор, право собственности, возмещение ущерба
- 4) правовой обычай, судебный прецедент

12. Родители восьмилетнего Алёши часто кричат на него, ругают грубыми словами. В этой ситуации нарушается право ребёнка

- 1) жить и воспитываться в семье
- 2) на выражение собственного мнения
- 3) на уважение человеческого достоинства
- 4) на общение с родственниками

13. Что относится к полномочиям Президента Российской Федерации?

- 1) определение основных направлений внутренней политики
- 2) разработка и принятие законов
- 3) управление федеральной собственностью
- 4) разработка и исполнение бюджета РФ

14. Исполнительную власть в Российской Федерации осуществляет

- 1) Государственная Дума
- 2) Правительство РФ
- 3) Совет Федерации
- 4) Общественная палата

15. Конституция РФ провозглашает нашу страну социальным государством. Это означает, что

- 1) политика государства направлена на создание условий, обеспечивающих достойную жизнь человека
- 2) народы, проживающие на территории РФ, имеют равные права
- 3) власть осуществляется на основе разделения на законодательную, исполнительную и судебную ветви
- 4) человек, его права и свободы признаются высшей ценностью

16. Гражданин К. подарил сыну на день рождения свой автомобиль. Этот пример, прежде всего, иллюстрирует право гражданина К. как собственника в отношении принадлежащего ему имущества

- 1) владеть
- 2) распоряжаться
- 3) пользоваться
- 4) наследовать

17. Верны ли следующие суждения о Конституции Российской Федерации?

- А. Конституция Российской Федерации обладает высшей юридической силой.
Б. Конституция является сводом законов Российской Федерации.

- 1) верно только А
- 2) верно только Б
- 3) верны оба суждения
- 4) оба суждения неверны

18. В приведенном списке указаны черты сходства выборов и референдума и отличия выборов от референдума. Выберите и запишите в первую колонку таблицы порядковые номера черт сходства, а во вторую колонку — порядковые номера черт отличия:

- 1) является (ются) выражением народовластия;
- 2) проводится (ятся), как правило, регулярно;
- 3) служит формой демократии;
- 4) предполагает выдвижение кандидатов.

Черты сходства	Черты различия

19. Установите соответствие между примерами и элементами формы государства: к каждому элементу, данному в первом столбце, подберите соответствующий элемент из второго столбца.

ПРИМЕРЫ

ЭЛЕМЕНТЫ ФОРМЫ ГОСУДАРСТВА

- | | |
|--------------------------|-----------------------------|
| А) демократия | 1) форма |
| Б) федерация | государственно- |
| В) республика | территориального устройства |
| Г) унитарное государство | 2) форма правления |
| Д) монархия | 3) политический режим |

Запишите в ответ цифры, расположив их в порядке, соответствующем буквам:

А	Б	В	Г	Д

География

9 класс

A1. Укажите страну, с которой у России только морская граница.

- 1) Норвегия 2) США 3) КНДР 4) Украина

A2. Какая страна является для России соседом «второго порядка»?

- 1) Грузия 2) Азербайджан 3) Армения 4) Финляндия

A3. Какая республика имеет самую высокую долю коренного населения?

- 1) Хакасия 2) Татарстан 3) Дагестан 4) Карелия

A4. Какой народ исповедует ислам?

- 1) калмыки 2) ингуши 3) чувашаи 4) тувинцы

A5. Как называется уменьшение численности населения в стране?

- 1) миграция 2) естественный прирост 3) депопуляция 4) урбанизация

A6. Какой народ живет на Дальнем Востоке?

- 1) буряты 2) ненцы 3) нанайцы 4) адыгейцы

A7. Какой народ не имеет своего автономного образования?

- 1) ненцы 2) адыгейцы 3) евреи 4) немцы

A8. Какой город занимает третье место по численности населения в России?

- 1) Санкт-Петербург 2) Нижний Новгород 3) Новосибирск 4) Новороссийск

A9. Какой субъект РФ имеет наименьшую плотность населения?

- 1) Хабаровский край 2) Краснодарский край 3) Воронежская область 4)

Липецкая

область

A10. Укажите главный фактор размещения предприятий тяжелого машиностроения.

- 1) материалоемкость 2) трудоемкость 3) наукоемкость 4) потребительский

A11. Какой фактор учитывался при размещении в Челябинске тракторного завода?

- 1) сырьевой 2) трудовой 3) потребительский 4) экологический

A12. Укажите город, в котором находится Центр подготовки космонавтов.

- 1) Королев 2) Жуковский 3) Арсеньев 4) Звездный

A13. Укажите крупную АЭС.

- 1) Обнинская 2) Курская 3) Сургутская 4) Красноярская

A14. Определите район по его описанию.

В районе очень благоприятные природные условия. Отрасли специализации - АПК, рекреационное хозяйство и топливная промышленность. Район имеет многонациональный состав населения. Проблемы района - водная и политическая нестабильность

- 1) Северный 2) Центрально-Черноземный 3) Центральный 4) Северо-Кавказский

A15. Определите район по его описанию.

Осью этого района является самая крупная река европейской части России. Район вытянут в меридиональном направлении. Отраслями специализации являются машиностроение, химическая промышленность, гидроэнергетика. Район имеет благоприятные природные условия для развития АПК.

- 1) Поволжье 2) Урал 3) Северный Кавказ

В 1. Укажите три города, в которых находятся автомобильные заводы.

- 1) Пермь 2) Киров 3) Набережные Челны 4) Тольятти 5) Смоленск 6)

Нижегород

В 2. Установите соответствие:

субъект РФ	центр
1) Республика	А) Йошкар-Ола
2) Республика	Б) Сыктывкар
3) Республика	В) Элиста
Марий Эл	

Биология

9 класс

1. Вставьте слова:

- 1) Раздел биологии, изучающий строение клетки, ее органоиды и их функции -
- 2) Клеточная структура, содержащая генетический материал в форме ДНК -
- 3) Процесс поступления в клетку твердых частиц -
- 4) Двумембранные органоиды клетки, запасующие энергию АТФ -
- 5) Организмы, питающиеся готовыми органическими веществами -
- 6) Процесс образования новых видов в природе -
- 7) Организмы, важнейшие участники круговорота веществ в экосистеме -

- 8) Крупные наиболее существенные изменения, повышающие уровень организации -
- 9) Сообщество живых организмов с физической средой обитания, объединенные обменом веществ и энергии -
- 10) Движущие силы эволюции – 1).....2).....3).....
2. Выбрать один верный ответ:
1. Второй закон Г. Менделя называется законом:
- 1) расщепления 2) единообразия 3) сцепленного наследования
4) независимого наследования
2. В процессе энергетического обмена в клетке идет
- 1) образование органических веществ 2) расходование АТФ
3) синтез неорганических веществ 4) расщепление органических веществ
3. Мономером крахмала является
- 1) жирная кислота 2) глицерин 3) глюкоза 4) аминокислота
4. Хлоропласты в растительной клетке
- 1) выполняют защитную функцию 2) осуществляют связь между частями клетки
3) обеспечивают накопление воды 4) осуществляют синтез органических веществ из неорганических
5. Фаза митоза, в которой происходит спирализация хромосом - это
- 1) телофаза 2) метафаза 3) профаза 4) анафаза
6. Девочки, родившиеся от отца-дальтоника и здоровой (не носительницы) матери, будут нести ген дальтонизма с вероятностью:
- 1) 25% 2) 75% 3) 50% 4) 100%
7. Если генотипы гибридов дали расщепление 1:2:1, то генотипы родителей :
- 1) AA х а 2) AA х Aa 3) Aa х aa 4) Aa х Aa
8. Кодон АГЦ и-РНК соответствует в т-РНК антикодону:
- 1) ТЦГ 2) УЦГ 3) ТЦГ 4) АЦГ
9. Сколько типов гамет образует дигетерозигота?
- 1) 8 2) 6 3) 4 4) 2
10. Индивидуальное развитие любого организма от момента оплодотворения до завершения жизнедеятельности - это
- 1) филогенез 2) онтогенез 3) партеногенез 4) эмбриогенез

3. Соотнеси особенности процессов биосинтеза белка и фотосинтеза

Особенности процесса		Процессы
1)	Завершается образованием углеводов	белка А) Биосинтез Б) Фотосинтез
2)	Исходные вещества- аминокислоты	
3)	В основе лежат реакции матричного синтеза	
4)	Исходные вещества – углекислый газ и вода	
5)	АТФ синтезируется в ходе процесса	
6)	АТФ используется для протекания процесса	

1	2	3	4	5	6

4. Чем естественный отбор отличается от искусственного?

Химия
9 класс

Часть А

А1. В каком ряду химические элементы расположены в порядке увеличения радиуса атома?

- 1) К, Na, Li. 2) F, O, N.

3) P, S, Cl.

4) Ca, Mg, Be.

5) А2. В каком ряду химические элементы расположены в порядке усиления металлических свойств?

6) 1) Na → Mg → Al.

8) 3) Ca → Mg → Be

7) 2) K → Na → Li

9) 4) Al → Mg → Na

10) А3. В каком ряду химические элементы расположены в порядке усиления неметаллических свойств?

11) 1) P → S → Cl

12) 2) N → P → As

13) 3) O → S → Se

14) 4) S → P → Si

15) А4. В ряду оксидов $MgO \rightarrow Al_2O_3 \rightarrow SiO_2$ свойства изменяются от

1) кислотных к амфотерным 2) амфотерных к основным

3) основных к кислотным 4) кислотных к основным

1) А5. В соединениях $FeCl_3$ и $Fe(OH)_2$ степени окисления железа, соответственно,

равны: +3 и +2

2) +2 и +2

3) +3 и +3

4) +3 и 0

А6. Сумма коэффициентов в уравнении реакции между оксидом натрия и серной кислотой равна

1) 7 2) 5 3) 4 4) 6

2)

3) А7. Какие вещества образуются при взаимодействии цинка с разбавленной

серной кислотой?

1) сульфат цинка, вода и оксид серы (IV) 2) сульфат цинка и водород

4) 3) сульфит цинка и водород 4) сульфид цинка и вода

5) А8. Взаимодействие раствора серной кислоты с магнием относится к реакциям

1) соединения

2) замещения

3) разложения

4) обмена

6) А9. Осадок не образуется при смешивании растворов

1) гидроксида натрия и нитрата железа (II) 2) сульфата калия и гидроксида

натрия

7) 3) силиката калия и соляной кислоты 4) карбоната калия и хлорида

кальция

8) А10. Выберите верную запись правой части уравнения реакции натрия с водой.

1) $\rightarrow 2 NaOH + H_2$

2) $\rightarrow NaOH + H_2$

3) $\rightarrow 2 NaOH + H_2O$

4) $\rightarrow Na_2O + H_2$

9) Часть В

10) В1. В ряду элементов $Be - Mg - Ca$

1) уменьшается радиус атомов

2) возрастает способность атомов отдавать электроны

3) увеличиваются заряды ядер атомов

4) уменьшается относительная атомная масса

5) увеличивается степень окисления в высших гидроксидах

11) В2. В реакцию с магнием вступают растворы:

1) K_2SO_4

2) $Cu(NO_3)_2$

3) $Ba(OH)_2$

4) $CaCl_2$

5) H_2SO_4

12) В3. Установите соответствие между исходными веществами и продуктами

реакции

13) Исходные вещества

Продукты реакции

14) А) $Ca(OH)_2 + SO_3$

1) $CuSO_4 + H_2O$

- 15) B) $\text{Ca(OH)}_2 + \text{H}_2\text{SO}_4$ 2) $\text{CaSO}_4 + \text{H}_2\text{O}$
- 16) B) $\text{H}_2\text{S} + \text{Ba(OH)}_2$ 3) $\text{CaSO}_3 + \text{H}_2\text{O}$
- 17) 4) $\text{Ba(HS)}_2 + \text{H}_2\text{O}$
- 18) 5) $\text{CuSO}_4 + \text{H}_2$

19) Часть С

20) С1. Напишите уравнения реакций, с помощью которых можно осуществить следующие превращения: $\text{CuO} \rightarrow \text{X} \rightarrow \text{Cu(NO}_3)_2 \rightarrow \text{Cu(OH)}_2$

21)

22) С2. Вычислить объем оксида углерода (IV) (при н. у.), который может быть поглощен гидроксидом кальция, массой 80 г, содержащим 0,08 массовой

23)

24)

25)

26) Физика

27) 9 класс

28)

29) 1. Относительно какого тела или частей тела пассажир, сидящий в движущемся вагоне, находится в состоянии покоя?

30) А. вагона.

31) Б. земли.

32) В. колеса вагона.

33) 2. При равноускоренном движении скорость тела за 5 с изменилась от 10 м/с до 25 м/с. Определите ускорение тела.

34)

35) А. 4 м/с²; Б. 2 м/с²; В. -2 м/с²; Г. 3 м/с².

36) 3. Дана зависимость координаты от времени при равномерном движении: $x=2+3t$. Чему равны начальная координата и скорость тела?

37)

38) А. $x_0=2, V=3$

39) Б. $x_0=3, V=2$

40) В. $x_0=3, V=3;$

41) Г. $x_0=2, V=2.$

42) 4. Тело движется по окружности. Укажите направление ускорения (рисунок 1).

43) А. ускорения – 4;

44) Б. ускорения – 1;

45) В. ускорения – 2;

46) Г. ускорения – 3.

47) 5. Под действием силы 10Н тело движется с ускорением 5м/с². Какова масса тела ?

48)

49) А. 2кг. Б. 0,5 кг.

50) В. 50 кг. Г. 100кг.

51) 6. Земля притягивает к себе подброшенный мяч силой 3 Н. С какой силой этот мяч притягивает к себе Землю?

52)

53) А. 30Н Б. 3Н В. 0,3Н Г. 0Н

54) 7. Какая из приведенных формул выражает второй закон Ньютона?

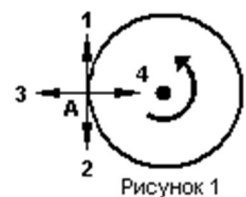


Рисунок 1

- 55) Г. $\vec{F} = \vec{R}$.
- А. $\vec{F} = \vec{G} \frac{M}{R}$; Б. $\vec{F} = m\vec{a}$; В. $\vec{F} = \vec{G} \frac{Mm}{R}$;

- 56) 8. Как направлен импульс силы?
 57) А. по ускорению.
 58) Б. по скорости тела.
 59) В. по силе.
 60) Г. Среди ответов нет правильного.

61) 9. Тележка массой 2 кг движущаяся со скоростью 3 м/с и сталкивается с неподвижной тележкой массой 4 кг и сцепляется с ней. Определите скорость обеих тележек после взаимодействия?

- 62) А. 1 м/с; Б. 0,5 м/с; В. 3 м/с; Г. 1,5 м/с.
 63) А. 1 м/с; Б. 0,5 м/с; В. 3 м/с; Г. 1,5 м/с.
 64)
 65)



66) 10. По графику зависимости координаты колеблющегося тела от времени (см. рисунок 2) определите амплитуду колебаний.

- 67)
 68) А. 10 м;
 69) Б. 6 м;
 70) В. 4 м;

71)
 72)
 73)
 74) 11. Камертон излучает звуковую волну длиной 0,5 м. Какова частота колебаний камертона? Скорость звука в воздухе 340 м/с.

- 75)
 76) А. 680 Гц; Б. 170 Гц; В. 17 Гц; Г. 3400 Гц.

77)
 78) 12. Силовой характеристикой магнитного поля является:

- 79)
 80) А. магнитный поток;
 81) Б. сила, действующая на проводник с током;
 82) В. вектор магнитной индукции.

83)
 84) 13. Определите частоту электромагнитной волны длиной 3 м.

- 85)
 86) А. 10^{-8} Гц; Б. 10^{-7} Гц; В. 10^8 Гц; Г. 10^{-6} Гц.

87)
 88) ЧАСТЬ-В

89)
 90) Инструкция по выполнению заданий № В1-В2:

91) соотнесите написанное в столбцах 1 и 2. Запишите в соответствующие строки бланка ответов последовательность букв из столбца 2, обозначающих правильные ответы на вопросы из столбца 1. Например:

92)

93) №задания	94) Вариант ответа
95) В1	96) 243

97)

98)

99) В1. Установите соответствие между физическими открытиями и учеными

100)

101) Открытие 102)	103) Ученый 104)
105) А) закон о передачи давления жидкостями и газами	106) 1) Паскаль
107) Б) закон всемирного тяготения	108) 2) Торричелли
109) В) открытие атмосферного давления	110) 3) Архимед
111)	112) 4) Ньютон

113)

114) В2. Установите соответствие между приборами и физическими величинами

115)

116) Прибор	117) Физические величины 118)
119) А) психрометр	120) 1) давление
121) Б) манометр	122) 2) скорость
123) В) спидометр	124) 3) сила
125)	126) 4) влажность воздуха

127)

128) ЧАСТЬ С:

129) задание с развернутым решением, умение решить задачу на применение

130) изученных тем, законов, физических величин.

131)

132) С1. Транспортёр равномерно поднимает груз массой 190кг на высоту 9м за 50с.

Сила тока в электродвигателе 1,5А. КПД двигателя составляет 60%. Определите напряжение в электрической сети.